

# ด่วนที่สุด

ที่ นร ๐๕๐๕/ว ๖๖๗

## สำเนา

สำนักเลขาธิการคณะรัฐมนตรี

ทำเนียบรัฐบาล กทม. ๑๐๓๐๐

๒๓ พฤษภาคม ๒๕๕๙

เรื่อง การจัดทำงบประมาณรายจ่ายประจำปีงบประมาณ พ.ศ. ๒๕๖๐

กราบเรียน/เรียน รอง-นรม., รัฐ-นร., กระทรวง, กรม, เลขา-คสช., ประธาน-คตร.

สิ่งที่ส่งมาด้วย สำเนาหนังสือสำนักงบประมาณ ลับ ที่ นร ๐๗๒๐/๓/๕๐๕ ลงวันที่ ๑๑ พฤษภาคม ๒๕๕๙

ด้วยสำนักงบประมาณได้เสนอเรื่อง การจัดทำงบประมาณรายจ่ายประจำปีงบประมาณ พ.ศ. ๒๕๖๐ ไปเพื่อดำเนินการ ความละเอียดปรากฏตามสำเนาหนังสือที่ส่งมาด้วยนี้

ในคราวประชุมคณะรัฐมนตรีเมื่อวันที่ ๑๖ พฤษภาคม ๒๕๕๙ ผู้อำนวยการสำนักงบประมาณ ได้เสนอขอความเห็นชอบเปลี่ยนแปลงและเพิ่มเงินงบประมาณรายจ่ายประจำปีงบประมาณ พ.ศ. ๒๕๖๐ เพิ่มเติมจากหนังสือสำนักงบประมาณ ลับ ที่ นร ๐๗๒๐/๓/๕๐๕ ลงวันที่ ๑๑ พฤษภาคม ๒๕๕๙ ดังนี้

๑. เปลี่ยนแปลงรายการงบประมาณรายจ่ายประจำปีงบประมาณ พ.ศ. ๒๕๖๐ ของกระทรวงเทคโนโลยีสารสนเทศและการสื่อสาร สำนักงานปลัดกระทรวงเทคโนโลยีสารสนเทศและการสื่อสาร แผนงานบูรณาการพัฒนาศรษฐกิจดิจิทัล จากรายการขยายโครงการเครือข่ายอินเทอร์เน็ตความเร็วสูง ครอบคลุม ๑๔,๐๐๐ หมู่บ้าน จำนวน ๗๐๐ ล้านบาท (รายการผูกพันข้ามปีงบประมาณ) และรายการเพิ่มประสิทธิภาพโครงข่ายอินเทอร์เน็ตระหว่างประเทศ (Asian Digital Hub) จำนวน ๓๐๐ ล้านบาท (รายการผูกพันข้ามปีงบประมาณ) เป็นรายการขยายโครงการเครือข่ายอินเทอร์เน็ตความเร็วสูง จำนวน ๒,๐๐๐ ล้านบาท (รายการปีเดียว) เพื่อให้โครงการดังกล่าวดำเนินการแล้วเสร็จในปีงบประมาณ พ.ศ. ๒๕๖๐ ตามแผนที่กระทรวงเทคโนโลยีสารสนเทศและการสื่อสารแจ้ง โดยงบประมาณส่วนที่เพิ่ม ๑,๐๐๐ ล้านบาท ให้ดำเนินการลดงบประมาณรายจ่ายประจำปีงบประมาณ พ.ศ. ๒๕๖๐ งบกลาง รายการเงินสำรองจ่ายเพื่อกรณีฉุกเฉินหรือจำเป็น จำนวน ๑,๐๐๐ ล้านบาท

๒. ลดงบประมาณรายจ่ายประจำปีงบประมาณ พ.ศ. ๒๕๖๐ ของกระทรวงทรัพยากรธรรมชาติและสิ่งแวดล้อม กรมควบคุมมลพิษ รายการเงินค่าจ้าง ค่าเสียหาย รวมดอกเบีย ตามคำพิพากษาของศาลปกครองสูงสุด กรณีโครงการออกแบบรวมก่อสร้างระบบรวบรวมและบำบัดน้ำเสียเขตควบคุมมลพิษ จังหวัดสมุทรปราการ (คลองด่าน) จำนวน ๒,๙๖๗.๓๑๘๓ ล้านบาท ไปเพิ่มในรายการงบกลาง รายการเงินสำรองจ่ายเพื่อกรณีฉุกเฉินหรือจำเป็น จำนวน ๒,๙๖๗.๓๑๘๓ ล้านบาท เพื่อให้สอดคล้องกับมติคณะรัฐมนตรีที่เกี่ยวข้อง

๓. ลดงบประมาณรายจ่ายประจำปีงบประมาณ พ.ศ. ๒๕๖๐ ของกระทรวงกลาโหม กองทัพบก โครงการจัดหาเฮลิคอปเตอร์รองรับการปฏิบัติการกิจบรรเทาสาธารณภัย (ระยะที่ ๑) จำนวน ๒ เครื่อง เป็นเงิน ๓๕๐,๐๐๐,๐๐๐ บาท (วงเงินงบประมาณทั้งสิ้น ๑,๗๐๐,๐๐๐,๐๐๐ บาท) ไปตั้งไว้ในงบประมาณรายจ่าย ประจำปีงบประมาณ พ.ศ. ๒๕๖๐ ของกระทรวงมหาดไทย กรมป้องกันและบรรเทาสาธารณภัย โครงการจัดหาอากาศยานปีกหมุน (Helicopter) เพิ่มประสิทธิภาพในการแก้ไขปัญหาสาธารณภัย เพื่อให้สอดคล้องกับภารกิจที่ได้รับมอบหมาย

ซึ่งคณะรัฐมนตรีพิจารณาแล้วลงมติว่า

๑. เห็นชอบตามที่สำนักงบประมาณเสนอทั้ง ๒ ข้อ และที่ผู้อำนวยการสำนักงบประมาณเสนอเพิ่มเติมอีก ๓ ข้อ

๒. ให้ยกเว้นการดำเนินการตามมติคณะรัฐมนตรีเมื่อวันที่ ๒๔ พฤศจิกายน ๒๕๕๘ (เรื่อง การเสนอเรื่องเร่งด่วนต่อคณะรัฐมนตรี)

จึงกราบเรียนมาเพื่อโปรดทราบ/จึงเรียนยืนยันมา/จึงเรียนยืนยันมาและขอได้โปรดดำเนินการตามมติคณะรัฐมนตรีในส่วนที่เกี่ยวข้องต่อไป/จึงเรียนมาเพื่อโปรดทราบ/จึงเรียนมาเพื่อโปรดทราบ และขอได้โปรดดำเนินการตามมติคณะรัฐมนตรีในส่วนที่เกี่ยวข้องต่อไป

ขอแสดงความนับถือ (อย่างยิ่ง)

อำพน กิตติอำพน

(นายอำพน กิตติอำพน)

เลขาธิการคณะรัฐมนตรี

สำนักพัฒนายุทธศาสตร์และติดตามนโยบายพิเศษ

โทร. ๐ ๒๒๘๐ ๙๐๐๐ ต่อ ๓๒๔ (ภูริดา), ๔๔๔ (ภัทรพงศ์)

โทรสาร ๐ ๒๒๘๐ ๑๔๔๖

www.soc.go.th



ลับ  
๑๗/๗๗  
๑๑  
บันทึกข้อความ

ส่วนราชการ สำนักงานประมาณ สำนักงานนโยบายงบประมาณ โทร. ๐๒ ๒๖๕ ๑๐๓๑

ที่ นร ๐๓/๒๐/๓/๕๐๕ วันที่ ๑๑ พฤษภาคม ๒๕๕๙

เรื่อง การจัดทำงบประมาณรายจ่ายประจำปีงบประมาณ พ.ศ. ๒๕๖๐

กราบเรียน นายกรัฐมนตรี

ตามมติคณะรัฐมนตรี เมื่อวันที่ ๓ พฤษภาคม ๒๕๕๙ ได้ให้ความเห็นชอบการปรับปรุงปฏิทินงบประมาณรายจ่ายประจำปีงบประมาณ พ.ศ. ๒๕๖๐ ซึ่งกำหนดให้สำนักงานประมาณพิจารณาและจัดทำรายละเอียดงบประมาณรายจ่ายประจำปีงบประมาณ พ.ศ. ๒๕๖๐ เพื่อนำเสนอคณะรัฐมนตรีพิจารณาให้ความเห็นชอบในวันที่ ๑๖ พฤษภาคม ๒๕๕๙ นั้น

สำนักงานประมาณขอเรียน ดังนี้

๑. ส่วนราชการ รัฐวิสาหกิจ และหน่วยงานอื่น ได้ส่งคำขอของงบประมาณรายจ่ายประจำปีงบประมาณ พ.ศ. ๒๕๖๐ ที่ผ่านความเห็นชอบจากนายกรัฐมนตรี รองนายกรัฐมนตรี หรือรัฐมนตรีเจ้าสังกัด ให้สำนักงานประมาณ รวมทั้งสิ้น ๓,๔๕๒,๙๑๓.๑ ล้านบาท สำนักงานประมาณได้พิจารณารายละเอียดค่าขอและจัดสรรงบประมาณรายจ่ายประจำปีงบประมาณ พ.ศ. ๒๕๖๐ ให้อยู่ในกรอบวงเงิน ๒,๗๓๓,๐๐๐ ล้านบาท โดยให้ความสำคัญกับการจัดทำงบประมาณในลักษณะบูรณาการเชิงยุทธศาสตร์ที่มีการบูรณาการการดำเนินงานตามนโยบายสำคัญเร่งด่วนของรัฐบาล และมีความสอดคล้องกับร่างกรอบยุทธศาสตร์ชาติ ระยะ ๒๐ ปี (พ.ศ. ๒๕๖๐ - ๒๕๗๙) ทิศทางและกรอบยุทธศาสตร์ของแผนพัฒนาเศรษฐกิจและสังคมแห่งชาติ ฉบับที่ ๑๒ (พ.ศ. ๒๕๖๐ - ๒๕๖๔) นโยบายความมั่นคงแห่งชาติ (พ.ศ. ๒๕๕๘ - ๒๕๖๔) นโยบายสำคัญของรัฐบาล และจุดเน้นยุทธศาสตร์การจัดสรรงบประมาณรายจ่ายประจำปีงบประมาณ พ.ศ. ๒๕๖๐ โดยพิจารณาถึงความจำเป็น ความเร่งด่วน ความคุ้มค่า ศักยภาพของหน่วยงานและความพร้อมในการดำเนินการ รวมทั้งได้พิจารณาเงินรายได้ เงินสะสมคงเหลือ และเงินกองทุนของส่วนราชการมาใช้ดำเนินการนอกเหนือจากนี้ ได้พิจารณาหาหนทางเพื่อชะลอ ปรับลด หรือยกเลิกการดำเนินการที่มีความสำคัญในระดับต่ำ หรือหมดความจำเป็นเพื่อนำงบประมาณดังกล่าวไปจัดทำภารกิจที่มีความสำคัญสูงเพื่อให้ประชาชนได้รับประโยชน์โดยตรง

๒. วงเงินและโครงสร้างงบประมาณรายจ่ายประจำปีงบประมาณ พ.ศ. ๒๕๖๐

วงเงินและโครงสร้างงบประมาณรายจ่ายประจำปีงบประมาณ พ.ศ. ๒๕๖๐ เมื่อเปรียบเทียบกับงบประมาณรายจ่ายประจำปีงบประมาณ พ.ศ. ๒๕๕๙ รายละเอียดปรากฏตามตารางที่ ๑ สรุปลงได้ ดังนี้

/๒.๑ งบประมาณ ...

ให้ยกเลิกชั้นความลับนับแต่วันที่คณะรัฐมนตรีมีมติ

ลับ  
๑๗/๗๗  
๑๑

๒  
ลับ  
๑๑

๒.๑ งบประมาณรายจ่าย จำนวน ๒,๗๓๓,๐๐๐ ล้านบาท ลดลงจากปีงบประมาณ พ.ศ. ๒๕๕๙ ที่กำหนดไว้ ๒,๗๗๖,๐๐๐ ล้านบาท (งบประมาณรายจ่ายประจำปีงบประมาณ พ.ศ. ๒๕๕๙ จำนวน ๒,๗๒๐,๐๐๐ ล้านบาท รวมงบประมาณรายจ่ายเพิ่มเติมประจำปีงบประมาณ พ.ศ. ๒๕๕๙ จำนวน ๕๖,๐๐๐ ล้านบาท) จำนวน ๔๓,๐๐๐ ล้านบาท หรือลดลงร้อยละ ๑.๕ ประกอบด้วยโครงสร้างรายจ่ายหลัก ดังนี้

๑) รายจ่ายประจำ จำนวน ๒,๑๐๔,๑๒๙.๘ ล้านบาท ลดลงจากปีงบประมาณ พ.ศ. ๒๕๕๙ จำนวน ๒๓,๖๔๙.๑ ล้านบาท หรือลดลงร้อยละ ๑.๑ และคิดเป็นสัดส่วนร้อยละ ๗๗ ของวงเงินงบประมาณรวม เทียบกับสัดส่วนร้อยละ ๗๖.๗ ของปีงบประมาณ พ.ศ. ๒๕๕๙

๒) รายจ่ายลงทุน จำนวน ๕๔๗,๖๘๓.๔ ล้านบาท ลดลงจากปีงบประมาณ พ.ศ. ๒๕๕๙ จำนวน ๑๖,๖๗๐.๙ ล้านบาท หรือลดลงร้อยละ ๓ และคิดเป็นสัดส่วนร้อยละ ๒๐ ของวงเงินงบประมาณรวม เทียบกับสัดส่วนร้อยละ ๒๐.๓ ของปีงบประมาณ พ.ศ. ๒๕๕๙

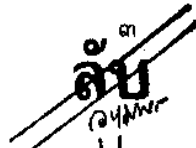
๓) รายจ่ายชำระคืนต้นเงินกู้ จำนวน ๘๑,๑๘๖.๘ ล้านบาท เพิ่มขึ้นจากปีงบประมาณ พ.ศ. ๒๕๕๙ จำนวน ๑๙,๑๙๕.๑ ล้านบาท หรือเพิ่มขึ้นร้อยละ ๓๑ และคิดเป็นสัดส่วนร้อยละ ๓ ของวงเงินงบประมาณรวม เทียบกับสัดส่วนร้อยละ ๒.๒ ของปีงบประมาณ พ.ศ. ๒๕๕๙

๒.๒ รายได้สุทธิ จำนวน ๒,๓๔๓,๐๐๐ ล้านบาท

๒.๓ งบประมาณขาดดุล จำนวน ๓๙๐,๐๐๐ ล้านบาท เท่ากับปีงบประมาณ พ.ศ. ๒๕๕๙ และคิดเป็นสัดส่วนร้อยละ ๒.๖ ของผลิตภัณฑ์มวลรวมในประเทศ เทียบกับสัดส่วนร้อยละ ๒.๘ ของปีงบประมาณ พ.ศ. ๒๕๕๙

/ ตารางที่ ๑ ...

๒  
ลับ  
๑๑



ตารางที่ ๑ โครงสร้างงบประมาณรายจ่ายประจำปีงบประมาณ พ.ศ. ๒๕๖๐

หน่วย : ล้านบาท

รายการ	ปีงบประมาณ ๒๕๕๙						ปีงบประมาณ ๒๕๖๐			
	วงเงินตาม พ.ร.บ.	+เพิ่ม/-ลด จากปี ๕๘		วงเงินรวม งบประมาณ เพิ่มเติม	+เพิ่ม/-ลด จากปี ๕๘		จำนวน	+เพิ่ม/-ลด จากปี ๕๙ เพิ่มเติม		
		จำนวน	ร้อยละ		จำนวน	ร้อยละ		จำนวน	ร้อยละ	
๑. งบประมาณรายจ่าย	๒,๗๒๐,๐๐๐.๐	๑๔๕,๐๐๐.๐	๕.๖	๒,๘๖๕,๐๐๐.๐	๒๐๑,๐๐๐.๐	๗.๘	๒,๗๓๓,๐๐๐.๐	-๔๓,๐๐๐.๐	-๑.๕	
- สัดส่วนต่อ GDP	๑๙.๔			๑๙.๘			๑๘.๔			
๑.๑ รายจ่ายประจำ	๒,๑๐๐,๑๑๗.๙	๗๒,๒๕๙.๑	๓.๖	๒,๑๗๒,๓๗๗.๙	๙๙,๙๒๐.๑	๔.๗	๒,๑๐๔,๑๒๗.๘	-๒๓,๖๔๙.๑	-๑.๑	
- สัดส่วนต่องบประมาณ	๗๗.๑			๗๖.๗			๗๗.๐			
๑.๒ รายจ่ายเพื่อชดใช้เงินคงคลัง	๑๓,๕๓๖.๑	-๒๘,๔๒๙.๓	-๒๑.๗	๒๑,๘๖๕.๘	-๒๐,๐๙๐.๓	-๔๗.๙	-	-๒๑,๘๖๕.๘	-๑๐๐.๐	
- สัดส่วนต่องบประมาณ	๐.๕			๐.๘			-			
๑.๓ รายจ่ายลงทุน	๕๘๙,๓๕๘.๓	๙๙,๘๗๘.๕	๑๖.๑	๖๘๙,๒๓๖.๘	๑๑๙,๘๗๘.๕	๒๕.๖	๕๘๗,๖๘๓.๔	-๑๖,๖๕๓.๔	-๓.๐	
- สัดส่วนต่องบประมาณ	๑๗.๕			๒๐.๓			๒๐.๐			
๑.๔ รายจ่ายชำระคืนเงินกู้	๖๑,๙๙๖.๗	๖,๒๙๑.๗	๑๐.๓	๖๘,๒๘๘.๔	๖,๒๙๑.๗	๑๐.๓	๖๑,๑๘๖.๘	-๗,๑๐๑.๖	-๑๑.๐	
- สัดส่วนต่องบประมาณ	๒.๓			๒.๒			๒.๐			
๒. รายได้	๒,๓๓๐,๐๐๐.๐	๕,๐๐๐.๐	๐.๒	๒,๓๓๕,๐๐๐.๐	๖๑,๐๐๐.๐	๒.๖	๒,๓๙๓,๐๐๐.๐	-๕๓,๐๐๐.๐	-๑.๘	
- สัดส่วนต่อ GDP	๑๖.๖			๑๗.๐			๑๕.๗			
๓. เงินกู้เพื่อชดเชยการขาดดุล	๓๙๐,๐๐๐.๐	๑๘๐,๐๐๐.๐	๕๖.๐	๕๗๐,๐๐๐.๐	๑๘๐,๐๐๐.๐	๕๖.๐	๓๙๐,๐๐๐.๐	-	-	
- สัดส่วนต่อ GDP	๒.๘			๒.๘			๒.๖			
๔. กรอบวงเงินกู้สูงสุดเพื่อชดเชย การขาดดุลตาม พ.ร.บ.หนี้สาธารณะ	๕๙๓,๕๙๓.๔	๓๙,๐๓๓.๔	๖.๑	๖๓๒,๖๒๖.๘	๔๕,๒๓๓.๔	๘.๑	๖๑๑,๕๙๓.๔	-๒๑,๐๓๓.๔	-๓.๓	
๕. ผลิตภัณฑ์มวลรวมในประเทศ (GDP)	๑๔,๐๓๘,๕๐๐.๐	๕๐๐,๙๑๕.๐	๓.๖	๑๔,๕๓๙,๔๑๕.๐	๕๐๐,๙๑๕.๐	๓.๖	๑๔,๘๘๐,๗๐๐.๐	๓๔๑,๒๘๕.๐	๒.๓	

หมายเหตุ ผลิตภัณฑ์มวลรวมในประเทศ (GDP) ตามแถลงภาวะเศรษฐกิจไทยไตรมาสที่ ๔ ทั้งปี ๒๕๕๘ และแนวโน้มปี ๒๕๕๙ ของสำนักงานคณะกรรมการพัฒนาการเศรษฐกิจและสังคมแห่งชาติ

๓. งบประมาณรายจ่ายประจำปีงบประมาณ พ.ศ. ๒๕๖๐ จำแนกตามยุทธศาสตร์  
การจัดสรรงบประมาณ และจำแนกตามกระทรวง

วงเงินงบประมาณจำแนกตามยุทธศาสตร์การจัดสรรงบประมาณตามตารางที่ ๒  
และจำแนกตามกระทรวงตามตารางที่ ๓ สำหรับงบประมาณรายจ่ายจำแนกตามแผนงานของส่วนราชการ  
รัฐวิสาหกิจ หน่วยงานอื่น และกองทุนและเงินทุนหมุนเวียน รายละเอียดปรากฏตามเอกสารแนบ ๑  
ภาคผนวก ก.

/ ตารางที่ ๒ ...



**ตารางที่ ๒ งบประมาณรายจ่ายประจำปีงบประมาณ พ.ศ. ๒๕๖๐**  
**จำแนกตามยุทธศาสตร์การจัดสรรงบประมาณ**

หน่วย : ล้านบาท

ยุทธศาสตร์การจัดสรรงบประมาณ	งบประมาณ	
	จำนวน	ร้อยละ
<b>รวมทั้งสิ้น</b>	<b>๒,๗๓๓,๐๐๐.๐</b>	<b>๑๐๐.๐</b>
๑. ยุทธศาสตร์ด้านความมั่นคงและการต่างประเทศ	๑๕๗,๔๙๕.๖	๕.๘
๒. ยุทธศาสตร์ด้านการสร้างความสามารถในการแข่งขันของประเทศ	๓๒๒,๖๕๖.๔	๑๑.๘
๓. ยุทธศาสตร์ด้านการพัฒนาและเสริมสร้างศักยภาพคน	๒๓๑,๘๙๔.๓	๘.๕
๔. ยุทธศาสตร์ด้านการแก้ไขปัญหาความยากจน ลดความเหลื่อมล้ำ และสร้างการเติบโตจากภายใน	๒๔๑,๑๔๙.๑	๘.๘
๕. ยุทธศาสตร์ด้านการจัดการน้ำและสร้างการเติบโตบนคุณภาพชีวิต ที่เป็นมิตรกับสิ่งแวดล้อมอย่างยั่งยืน	๑๑๒,๗๘๔.๐	๔.๑
๖. ยุทธศาสตร์ด้านการปรับสมดุลและพัฒนาระบบบริหารจัดการภาครัฐ	๓๓๐,๔๑๐.๖	๑๒.๑
๗. รายการค่าดำเนินการภาครัฐ	๑,๓๓๖,๖๑๐.๐	๔๘.๙

/ ตารางที่ ๓ ...



ตารางที่ ๓ งบประมาณรายจ่ายประจำปีงบประมาณ พ.ศ. ๒๕๖๐ จำแนกตามกระทรวง

หน่วย : ล้านบาท

กระทรวง	ปี ๒๕๕๙		ปี ๒๕๖๐		เพิ่ม/ลด จากปี ๒๕๕๙	
	งบประมาณ	สัดส่วน	งบประมาณ	สัดส่วน	(๕) = (๓) - (๑)	ร้อยละ
	(๑)	(๒)	(๓)	(๔)		
<b>รวมทั้งสิ้น (รวมงบเพิ่มเติม)</b>	<b>๒,๗๗๖,๐๐๐.๐</b>	<b>๑๐๐.๐</b>	<b>๒,๗๓๓,๐๐๐.๐</b>	<b>๑๐๐.๐</b>	<b>-๔๓,๐๐๐.๐</b>	<b>-๑.๕</b>
๑. งบกลาง	๔๕๕,๓๘๒.๕	๑๖.๔	๓๙๘,๙๕๑.๓	๑๔.๖	-๕๖,๔๓๑.๒	-๑๒.๔
๒. สำนักนายกรัฐมนตรี	๓๖,๐๐๑.๓	๑.๓	๓๒,๖๐๕.๒	๑.๒	-๓,๓๙๖.๑	-๙.๔
๓. กระทรวงกลาโหม	๒๐๖,๔๖๑.๓	๗.๔	๒๑๔,๖๘๗.๔	๗.๙	๘,๒๒๖.๑	๔.๐
๔. กระทรวงการคลัง	๑๙๙,๑๗๔.๑	๗.๒	๒๑๘,๖๓๓.๑	๘.๐	๑๙,๔๕๙.๐	๙.๘
๕. กระทรวงการต่างประเทศ	๘,๐๑๕.๑	๐.๓	๘,๘๐๒.๕	๐.๓	๗๘๗.๔	๙.๘
๖. กระทรวงการท่องเที่ยวและกีฬา	๗,๑๓๖.๘	๐.๒	๖,๕๖๗.๑	๐.๒	-๕๖๙.๗	-๘.๐
๗. กระทรวงการพัฒนาสังคมและความมั่นคงของมนุษย์	๑๐,๐๗๕.๒	๐.๔	๑๒,๐๓๘.๙	๐.๔	๑,๙๖๓.๗	๑๙.๕
๘. กระทรวงเกษตรและสหกรณ์	๘๖,๕๐๓.๗	๓.๑	๙๐,๐๐๑.๙	๓.๓	๓,๕๙๘.๒	๔.๒
๙. กระทรวงคมนาคม	๑๓๖,๑๐๑.๓	๔.๙	๑๕๒,๗๒๖.๔	๕.๖	๑๖,๖๒๕.๑	๑๒.๒
๑๐. กระทรวงทรัพยากรธรรมชาติและสิ่งแวดล้อม	๓๕,๘๗๗.๙	๑.๓	๓๗,๒๓๓.๒	๑.๔	๑,๓๕๕.๓	๓.๘
๑๑. กระทรวงเทคโนโลยีสารสนเทศและการสื่อสาร	๒๐,๑๓๒.๘	๐.๗	๖,๗๖๔.๐	๐.๒	-๑๓,๓๖๘.๘	-๖๖.๕
๑๒. กระทรวงพลังงาน	๒,๐๐๖.๕	๐.๑	๒,๑๑๔.๕	๐.๑	๑๐๘.๐	๕.๔
๑๓. กระทรวงพาณิชย์	๗,๑๙๒.๖	๐.๓	๗,๐๙๙.๖	๐.๓	-๙๓.๐	-๑.๓
๑๔. กระทรวงมหาดไทย	๓๔๓,๘๒๐.๘	๑๒.๓	๓๒๓,๖๗๒.๐	๑๑.๘	-๒๐,๑๔๘.๘	-๕.๘
๑๕. กระทรวงยุติธรรม	๒๓,๑๖๓.๒	๐.๘	๒๓,๗๒๑.๕	๐.๙	๕๕๘.๓	๒.๔
๑๖. กระทรวงแรงงาน	๓๓,๘๒๒.๗	๑.๒	๔๗,๓๓๖.๗	๑.๗	๑๓,๕๑๔.๐	๓๙.๙
๑๗. กระทรวงวัฒนธรรม	๗,๗๕๒.๓	๐.๓	๗,๗๐๑.๒	๐.๓	-๕๑.๑	-๐.๕
๑๘. กระทรวงวิทยาศาสตร์และเทคโนโลยี	๙,๗๐๕.๗	๐.๓	๑๑,๘๖๘.๗	๐.๔	๒,๑๖๓.๐	๒๒.๐
๑๙. กระทรวงศึกษาธิการ	๕๑๗,๐๗๖.๗	๑๘.๖	๕๑๙,๒๙๒.๕	๑๙.๐	๒,๒๑๕.๘	๐.๔
๒๐. กระทรวงสาธารณสุข	๑๒๓,๕๕๒.๑	๔.๕	๑๓๐,๗๒๘.๕	๔.๘	๗,๑๗๖.๔	๕.๘
๒๑. กระทรวงอุตสาหกรรม	๕,๙๖๕.๔	๐.๒	๕,๗๗๕.๖	๐.๒	-๑๘๙.๘	-๓.๒
๒๒. ส่วนราชการไม่สังกัดสำนักนายกรัฐมนตรี กระทรวงหรือทบวง	๑๒๐,๐๒๔.๑	๔.๓	๑๑๙,๘๕๖.๙	๔.๔	-๑๖๗.๒	-๐.๑
๒๓. หน่วยงานของรัฐสภา	๔,๗๓๓.๗	๐.๒	๔,๑๘๙.๑	๐.๒	-๕๔๔.๖	-๑๑.๕
๒๔. หน่วยงานของศาล	๒๐,๘๒๑.๗	๐.๘	๒๐,๗๕๔.๖	๐.๘	-๖๗.๑	-๐.๓
๒๕. หน่วยงานอิสระของรัฐ	๑๕,๑๔๐.๖	๐.๕	๑๔,๖๙๘.๖	๐.๕	-๔๔๒.๐	-๒.๙
๒๖. จังหวัดและกลุ่มจังหวัด	๒๔,๖๓๐.๐	๐.๙	๒๖,๙๙๙.๙	๑.๐	๒,๓๖๙.๙	๙.๖
๒๗. รัฐวิสาหกิจ	๑๔๓,๘๐๔.๘	๕.๒	๑๔๑,๗๘๕.๐	๕.๒	-๒,๐๑๙.๘	-๑.๔
๒๘. สภาเกษตรกรไทย	๕,๒๒๒.๓	๐.๒	๗,๐๓๖.๙	๐.๒	๑,๘๑๔.๖	๓๔.๗
๒๙. กองทุนและเงินหมุนเวียน	๑๔๗,๘๗๔.๗	๕.๓	๑๓๙,๓๕๗.๒	๕.๑	-๘,๕๑๗.๕	-๕.๘
๓๐. รายจ่ายเพื่อค่าใช้จ่ายเงินคงคลัง	๒๑,๘๗๕.๑	๐.๘	-	-	-๒๑,๘๗๕.๑	-๑๐๐.๐

/ ๔. งบประมาณ ...



**ลับ**  
กรม

**๔. งบประมาณรายจ่ายประจำปีงบประมาณ พ.ศ. ๒๕๖๐ วงเงินรวมทั้งสิ้น**

๒,๗๓๓,๐๐๐ ล้านบาท จำแนกเป็น ๕ กลุ่ม ประกอบด้วย

๔.๑ งบกลาง รวมทั้งสิ้น ๓๓๘,๙๕๑.๓ ล้านบาท คิดเป็นสัดส่วนร้อยละ ๑๒.๔ ของวงเงินงบประมาณ (ทั้งนี้ ไม่รวมค่าใช้จ่ายในการรักษาพยาบาลข้าราชการ ลูกจ้างและพนักงานของรัฐ จำนวน ๖๐,๐๐๐ ล้านบาท ซึ่งรวมอยู่ในกลุ่มงบประมาณรายจ่ายบูรณาการ)

๔.๒ กลุ่มงบประมาณรายจ่ายกระทรวง/หน่วยงาน (Function) รวมทั้งสิ้น ๑,๔๔๘,๙๒๓.๔ ล้านบาท คิดเป็นสัดส่วน ร้อยละ ๕๓ ของวงเงินงบประมาณ (ทั้งนี้ ไม่รวมงบประมาณของท้องถิ่น) จำแนกเป็น

๑) แผนงานบุคลากรภาครัฐ จำนวน ๗๖๕,๑๗๖.๙ ล้านบาท คิดเป็นสัดส่วน ร้อยละ ๕๒.๘ ของวงเงินงบประมาณกลุ่ม

๒) แผนงานพื้นฐาน จำนวน ๕๖๐,๑๙๑.๖ ล้านบาท คิดเป็นสัดส่วนร้อยละ ๓๘.๗ ของวงเงินงบประมาณกลุ่ม

๓) แผนงานยุทธศาสตร์ จำนวน ๑๒๓,๕๕๔.๙ ล้านบาท คิดเป็นสัดส่วนร้อยละ ๘.๕ ของวงเงินงบประมาณกลุ่ม

๔.๓ กลุ่มงบประมาณรายจ่ายบูรณาการ (Agenda) รวมทั้งสิ้น ๔๓๖,๘๙๙.๘ ล้านบาท คิดเป็นสัดส่วนร้อยละ ๑๖ ของวงเงินงบประมาณ (ทั้งนี้ ไม่รวมงบประมาณของท้องถิ่น)

๔.๔ กลุ่มงบประมาณรายจ่ายพื้นที่ (Area) (ภารกิจพื้นที่ ท้องถิ่น ภูมิภาค จังหวัด กลุ่มจังหวัด) รวมทั้งสิ้น ๒๖๔,๓๔๓.๗ ล้านบาท คิดเป็นสัดส่วนร้อยละ ๙.๗ ของวงเงินงบประมาณ จำแนกเป็น

๑) แผนงานบูรณาการส่งเสริมการกระจายอำนาจให้แก่องค์กรปกครองส่วนท้องถิ่น จำนวน ๒๓๗,๓๔๓.๘ ล้านบาท คิดเป็นสัดส่วนร้อยละ ๘๙.๘ ของวงเงินงบประมาณกลุ่ม

๒) แผนงานบูรณาการส่งเสริมการพัฒนาจังหวัดและกลุ่มจังหวัดแบบบูรณาการ จำนวน ๒๖,๙๙๙.๙ ล้านบาท คิดเป็นสัดส่วนร้อยละ ๑๐.๒ ของวงเงินงบประมาณกลุ่ม

๔.๕ กลุ่มงบประมาณรายจ่ายบริหารจัดการหนี้ภาครัฐ จำแนกเป็น

๑) แผนงานบริหารจัดการหนี้ภาครัฐ รวมทั้งสิ้น ๒๔๓,๘๘๑.๘ ล้านบาท คิดเป็น สัดส่วนร้อยละ ๘.๙ ของวงเงินงบประมาณ จำแนกเป็น

**รายละเอียดปรากฏตามเอกสารแนบ ๒**

/ ๕. การจัดทำ ...

**ลับ**  
กรม



~~ลับ~~  
ลับ

๕. การจัดทำงบประมาณในลักษณะบูรณาการ ประจำปีงบประมาณ พ.ศ. ๒๕๖๐

ในปีงบประมาณ พ.ศ. ๒๕๖๐ คณะรัฐมนตรีได้มีมติให้ความเห็นชอบกำหนดให้มีการจัดทำงบประมาณในลักษณะบูรณาการ ประจำปีงบประมาณ พ.ศ. ๒๕๖๐ และนายกรัฐมนตรีได้มีคำสั่งแต่งตั้งคณะกรรมการพิจารณาการจัดทำงบประมาณในลักษณะบูรณาการ ประจำปีงบประมาณ พ.ศ. ๒๕๖๐ จำนวน ๖ คณะ ๑๓ ชุดย่อย ๒๕ เรื่อง/แผนงาน โดยมอบหมายรองนายกรัฐมนตรีเป็นประธานคณะกรรมการ เพื่อเป็นกลไกขับเคลื่อนการดำเนินงานของหน่วยงานต่าง ๆ ให้บรรลุผลสำเร็จตามเป้าหมายเชิงยุทธศาสตร์ สำนักงบประมาณพิจารณาจัดสรรงบประมาณในลักษณะบูรณาการ ๒๕ เรื่อง จำนวน ๗๐๑,๒๔๓.๕ ล้านบาท โดยให้สอดคล้องกับความพร้อมและศักยภาพของหน่วยงานต่าง ๆ รายละเอียดปรากฏตามตารางที่ ๔

/ ตารางที่ ๔ ...

~~ลับ~~  
ลับ

ฉบับ  
ฉบับ

ตารางที่ ๔ งบประมาณรายจ่ายประจำปีงบประมาณ พ.ศ. ๒๕๖๐

จำแนกตามแผนงานบูรณาการ

	หน่วย : ล้านบาท
<b>รวมทั้งสิ้น</b>	<b>๗๐๑,๒๔๓.๕</b>
๑. การสร้างความปรองดองและสมานฉันท์	๔๙๐.๙
๒. การขับเคลื่อนการแก้ไขปัญหาจังหวัดชายแดนภาคใต้	๑๒,๖๙๒.๓
๓. การจัดการปัญหาแรงงานต่างด้าวและการค้ามนุษย์	๘๓๑.๓
๔. การป้องกันปราบปราม และบำบัดรักษาผู้ติดยาเสพติด	๔,๙๘๐.๒
๕. การพัฒนาอุตสาหกรรมศักยภาพ	๑,๒๐๖.๓
๖. การส่งเสริมวิสาหกิจขนาดกลางและขนาดย่อม	๓,๕๘๐.๘
๗. การพัฒนาพื้นที่เขตเศรษฐกิจพิเศษ	๓,๓๕๕.๙
๘. การพัฒนาโครงสร้างพื้นฐานและระบบโลจิสติกส์	๑๐๑,๕๐๑.๙
๙. การพัฒนาเศรษฐกิจดิจิทัล	๓,๙๗๓.๓
๑๐. การส่งเสริมการวิจัยและพัฒนา	๑๖,๓๕๘.๘
๑๑. การสร้างรายได้จากการท่องเที่ยวและบริการ	๕,๔๙๐.๔
๑๒. การพัฒนาศักยภาพคนตามช่วงวัย	๗,๖๑๔.๗
๑๓. การยกระดับคุณภาพการศึกษาและการเรียนรู้ตลอดชีวิต	๘,๒๔๓.๖
๑๔. การพัฒนาเศรษฐกิจฐานรากและชุมชนเข้มแข็ง	๕,๐๓๒.๗
๑๕. การจัดการปัญหาที่ดินทำกิน	๒๗๖.๐
๑๖. การพัฒนาระบบประกันสุขภาพ	๒๐๐,๒๓๓.๑
๑๗. การสร้างความเสมอภาคเพื่อรองรับสังคมผู้สูงอายุ	๑,๐๖๕.๐
๑๘. การบริหารจัดการขยะและสิ่งแวดล้อม	๕๔๙.๔
๑๙. การพัฒนาและเพิ่มประสิทธิภาพการใช้พลังงานที่เป็นมิตรกับสิ่งแวดล้อม	๔๖๓.๐
๒๐. การบริหารจัดการทรัพยากรน้ำ	๕๗,๓๘๖.๘
๒๑. การป้องกันปราบปรามการทุจริตและประพฤติมิชอบ	๕๔๙.๔
๒๒. การปฏิรูปกฎหมายและพัฒนากระบวนการยุติธรรม	๗๘๙.๕
๒๓. การอำนวยความสะดวกทางธุรกิจ	๒๓๔.๖
๒๔. การส่งเสริมการกระจายอำนาจให้แก่องค์กรปกครองส่วนท้องถิ่น	๒๓๗,๓๔๓.๗
๒๕. การส่งเสริมการพัฒนาจังหวัดและกลุ่มจังหวัดแบบบูรณาการ	๒๖,๙๙๙.๙

/๖. การจัดสรร...

ฉบับ  
ฉบับ

ลับ  
ก.น.จ.

## ๖. การจัดสรรงบประมาณรายจ่ายให้แก่องค์กรปกครองส่วนท้องถิ่น

เพื่อให้การกระจายอำนาจให้แก่องค์กรปกครองส่วนท้องถิ่นสอดคล้องกับหลักการตามพระราชบัญญัติกำหนดแผนและขั้นตอนการกระจายอำนาจให้แก่องค์กรปกครองส่วนท้องถิ่น พ.ศ. ๒๕๔๒ และที่แก้ไขเพิ่มเติม ที่ต้องการให้มีการกระจายอำนาจให้แก่องค์กรปกครองส่วนท้องถิ่นเพิ่มขึ้น และสอดคล้องกับข้อเสนอของคณะกรรมการการกระจายอำนาจให้แก่องค์กรปกครองส่วนท้องถิ่น รวมทั้งสอดคล้องกับแนวทางการปฏิรูประยะยาวได้ขององค์กรปกครองส่วนท้องถิ่นเพื่อให้สามารถพึ่งตนเองได้มากขึ้น โดยจะมีการเสนอแก้ไขกฎหมายเพื่อให้องค์กรปกครองส่วนท้องถิ่นมีรายได้ที่จัดเก็บเองเพิ่มขึ้น จึงเห็นควรจัดสรรรายได้ให้แก่องค์กรปกครองส่วนท้องถิ่นในสัดส่วนร้อยละ ๒๘.๙๙ ของรายได้สุทธิของรัฐบาล (ไม่รวมเงินกู้) เป็นจำนวน ๖๗๙,๑๔๓.๗ ล้านบาท เพิ่มขึ้นจากปีงบประมาณ พ.ศ. ๒๕๕๙ จำนวน ๒๒,๙๐๕.๑ ล้านบาท คิดเป็นร้อยละ ๓.๕ โดยจัดสรรเป็นเงินอุดหนุนให้แก่องค์กรปกครองส่วนท้องถิ่น จำนวน ๒๓๗,๓๔๓.๗๒ ล้านบาท รายละเอียดปรากฏตามเอกสารแนบ ๑ ภาคผนวก ข.

## ๗. การจัดสรรงบประมาณรายจ่ายให้แก่จังหวัดและกลุ่มจังหวัด

ตามพระราชกฤษฎีกาว่าด้วยการบริหารงานจังหวัดและกลุ่มจังหวัดแบบบูรณาการ พ.ศ. ๒๕๕๑ กำหนดหลักการการบริหารงานจังหวัดและกลุ่มจังหวัดแบบบูรณาการ หลักเกณฑ์และวิธีการในการจัดทำแผนพัฒนาจังหวัด แผนพัฒนากลุ่มจังหวัด รวมทั้งกำหนดกลไกการบริหารในรูปคณะกรรมการ โดยคณะกรรมการนโยบายการบริหารงานจังหวัดและกลุ่มจังหวัดแบบบูรณาการ (ก.น.จ.) เป็นคณะกรรมการระดับชาติ ซึ่งในการประชุม ก.น.จ. ครั้งที่ ๓/๒๕๕๘ เมื่อวันที่ ๒๔ กรกฎาคม ๒๕๕๘ มีมติเห็นชอบหลักเกณฑ์การกำหนดกรอบการจัดสรรงบประมาณจังหวัดและกลุ่มจังหวัด ประจำปีงบประมาณ พ.ศ. ๒๕๖๐ จำนวน ๒๘,๐๐๐ ล้านบาท และการประชุม ก.น.จ. ครั้งที่ ๑/๒๕๕๙ เมื่อวันที่ ๓ มีนาคม ๒๕๕๙ มีมติเห็นชอบแผนพัฒนาจังหวัด แผนพัฒนากลุ่มจังหวัด (พ.ศ. ๒๕๕๗ - ๒๕๖๐) ฉบับทบทวนใหม่ (รอบปี พ.ศ. ๒๕๖๐) แผนปฏิบัติราชการประจำปีของจังหวัด แผนปฏิบัติราชการประจำปีของกลุ่มจังหวัด และค่าของงบประมาณของจังหวัดและกลุ่มจังหวัด ประจำปีงบประมาณ พ.ศ. ๒๕๖๐ และสำนักงาน ก.พ.ร. ในฐานะฝ่ายเลขานุการคณะกรรมการคณะกรรมการนโยบายการบริหารงานจังหวัดและกลุ่มจังหวัดแบบบูรณาการ (ก.น.จ.) เสนอคณะรัฐมนตรีพิจารณาให้ความเห็นชอบแล้ว เมื่อวันที่ ๒๙ มีนาคม ๒๕๕๙ วงเงิน ๖๔,๙๔๓.๘ ล้านบาท สำนักงานงบประมาณพิจารณาแล้วเห็นควรจัดสรรงบประมาณรายจ่ายประจำปีงบประมาณ พ.ศ. ๒๕๖๐ ให้จังหวัดและกลุ่มจังหวัด จำนวน ๒๖,๙๙๙.๙ ล้านบาท โดยมีความสอดคล้องกับยุทธศาสตร์ชาติ ทิศทางและกรอบยุทธศาสตร์ของแผนพัฒนาเศรษฐกิจและสังคมแห่งชาติฉบับที่ ๑๒ นโยบายสำคัญของรัฐบาล และแผนบูรณาการ รวมทั้งเป็นไปตามหลักเกณฑ์การพิจารณาจัดสรรงบประมาณรายจ่ายประจำปีงบประมาณ พ.ศ. ๒๕๖๐

/ ๘. การจัดสรร ...

ลับ  
ก.น.จ.



/ ๘. การจัดสรร ...

**๘. การจัดสรรงบประมาณรายจ่ายให้หน่วยงานของรัฐสภา หน่วยงานของศาล และหน่วยงานอิสระของรัฐ**

หน่วยงานของรัฐสภา หน่วยงานของศาล หน่วยงานอิสระของรัฐ กองทุนและเงินหมุนเวียน ภายใต้การกำกับของหน่วยงานดังกล่าว เสนอขอจัดสรรงบประมาณรายจ่ายประจำปีงบประมาณ พ.ศ. ๒๕๖๐ รวมทั้งสิ้น ๕๕,๗๐๖.๖ ล้านบาท เห็นควรเสนอจัดสรรงบประมาณรายจ่ายประจำปีงบประมาณ พ.ศ. ๒๕๖๐ ให้จำนวน ๔๐,๐๐๒.๒ ล้านบาท ลดลงจากปีงบประมาณ พ.ศ. ๒๕๕๙ จำนวน ๒๖.๘ ล้านบาท หรือลดลงร้อยละ ๐.๑ รายละเอียดปรากฏตามตารางที่ ๕

**ตารางที่ ๕ งบประมาณรายจ่ายประจำปีงบประมาณ พ.ศ. ๒๕๖๐  
หน่วยงานของรัฐสภา หน่วยงานของศาล และหน่วยงานอิสระของรัฐ**

หน่วย : ล้านบาท

หน่วยงาน	ปี ๒๕๕๙ (๑)	ปี ๒๕๖๐		เพิ่ม - ลด	
		ขอจัดสรร (๒)	เสนอจัดสรร (๓)	จำนวน (๔) = (๓) - (๑)	ร้อยละ
<b>รวมทั้งสิ้น</b>	<b>๔๐,๐๒๙.๐</b>	<b>๕๕,๗๐๖.๖</b>	<b>๔๐,๐๐๒.๒</b>	<b>-๒๖.๘</b>	<b>-๐.๑</b>
<b>หน่วยงานของรัฐสภา</b>	<b>๔,๗๓๓.๗</b>	<b>๖,๕๙๘.๐</b>	<b>๔,๑๘๙.๑</b>	<b>-๕๕๔.๖</b>	<b>-๑๑.๕</b>
๑. สำนักงานเลขาธิการวุฒิสภา	๑,๕๖๑.๙	๑,๘๑๑.๖	๑,๖๖๑.๑	๙๙.๒	๖.๔
๒. สำนักงานเลขาธิการสภาผู้แทนราษฎร	๒,๗๖๖.๒	๔,๐๒๒.๕	๒,๑๑๐.๑	-๖๕๖.๑	-๒๓.๗
๓. สถาบันพระปกเกล้า	๕๐๕.๖	๖๖๓.๙	๔๑๗.๙	๑๒๓.๓	๓.๐
<b>หน่วยงานของศาล</b>	<b>๒๐,๘๒๑.๗</b>	<b>๓๑,๖๒๖.๗</b>	<b>๒๐,๗๕๕.๖</b>	<b>-๖๗๑.๑</b>	<b>-๐.๓</b>
๑. สำนักงานศาลรัฐธรรมนูญ	๒๓๕.๖	๒๗๓.๑	๒๔๙.๖	๑๙.๐	๕.๙
๒. สำนักงานศาลยุติธรรม	๑๗,๙๖๒.๐	๒๘,๐๕๓.๙	๑๗,๕๓๔.๔	-๔๒๗.๖	-๒.๔
๓. สำนักงานศาลปกครอง	๒,๖๒๓.๑	๓,๒๙๙.๗	๒,๙๗๐.๖	๓๕๖.๕	๑๓.๒
<b>หน่วยงานอิสระของรัฐ</b>	<b>๑๔,๑๙๐.๖</b>	<b>๑๗,๑๙๗.๙</b>	<b>๑๔,๖๙๘.๖</b>	<b>๕๕๘.๐</b>	<b>๓.๙</b>
๑. สำนักงานคณะกรรมการการเลือกตั้ง	๑,๗๙๘.๒	๓,๑๖๖.๘	๑,๘๘๗.๖	๘๙.๔	๕.๐
๒. สำนักงานผู้ตรวจการแผ่นดิน	๒๕๕.๑	๓๔๒.๒	๒๗๕.๑	๓๙.๐	๗.๔
๓. สำนักงานคณะกรรมการป้องกันและปราบปรามการทุจริตแห่งชาติ	๑,๗๙๘.๗	๒,๑๙๑.๘	๒,๐๐๙.๗	๒๑๑.๐	๑๑.๗
๔. สำนักงานการตรวจเงินแผ่นดิน	๑,๙๗๗.๕	๒,๓๓๒.๗	๒,๐๕๑.๐	๗๓.๕	๓.๗
๕. สำนักงานคณะกรรมการสิทธิมนุษยชนแห่งชาติ	๒๑๔.๒	๒๔๔.๔	๒๒๔.๐	๙.๘	๔.๖
๖. สำนักงานอัยการสูงสุด	๗,๙๓๖.๖	๘,๗๖๒.๒	๘,๑๐๙.๐	๑๗๒.๔	๒.๒
๗. สำนักงานสภาที่ปรึกษาเศรษฐกิจและสังคมแห่งชาติ	๖๘.๘	๗๙.๐	๖๙.๓	๐.๕	๐.๗
๘. สำนักงานคณะกรรมการปฏิรูปกฎหมาย	๙๑.๕	๘๓.๘	๗๓.๙	-๑๗.๖	-๑๙.๒
<b>กองทุนและเงินหมุนเวียน</b>	<b>๓๓๓.๐</b>	<b>๓๘๔.๐</b>	<b>๓๕๙.๙</b>	<b>๒๖.๙</b>	<b>๘.๑</b>
๑. กองทุนพัฒนาการเมืองภาคพลเมือง	๑๕.๘	๔๑.๓	๑๙.๔	๓.๖	๒๒.๘
๒. กองทุนเพื่อผู้เคยเป็นสมาชิกวุฒิสภา	๓๑๗.๒	๓๔๒.๗	๓๔๐.๕	๒๓.๓	๗.๓

/ ๙. การเปลี่ยน ...





๙. การเปลี่ยนแปลงสถานะของสำนักงานกองทุนสนับสนุนการวิจัย เป็นกองทุนสนับสนุนการวิจัย สังกัดสำนักนายกรัฐมนตรี เดิม “สำนักงานกองทุนสนับสนุนการวิจัย” มีฐานะเป็นหน่วยงานในกำกับสำนักนายกรัฐมนตรี ได้เปลี่ยนสถานะเป็น “กองทุนสนับสนุนการวิจัย” เพื่อให้สอดคล้องและเป็นไปตามพระราชบัญญัติกองทุนสนับสนุนการวิจัย พ.ศ. ๒๕๓๕ ตามมาตรา ๔ ที่กำหนดให้จัดตั้งกองทุนสนับสนุนการวิจัย ให้กองทุนมีฐานะเป็นนิติบุคคล

๑๐. การขอยกเว้นการดำเนินการตามมติคณะรัฐมนตรีกรณีงบประมาณรายจ่ายลงทุน รายการผูกพันข้ามปีงบประมาณที่เริ่มดำเนินการในปีงบประมาณ พ.ศ. ๒๕๖๐

สำนักงบประมาณได้พิจารณาจัดสรรงบประมาณรายจ่ายผูกพันงบประมาณ รายการใหม่ ในปีงบประมาณ พ.ศ. ๒๕๖๐ เป็นจำนวน ๔๓,๖๓๗.๔ ล้านบาท และได้จัดสรรงบประมาณรายจ่ายลงทุนที่จะขออนุมัติผูกพันข้ามปีในปีแรก สำหรับรายจ่ายลงทุนที่มีวงเงินรวมสูงกว่า ๓,๐๐๐ ล้านบาท เป็นจำนวนเงินไม่ต่ำกว่าร้อยละ ๕ เพื่อให้สอดคล้องกับขีดความสามารถในการใช้จ่ายเงินงบประมาณของรายการผูกพันข้ามปีงบประมาณใหม่ในปีงบประมาณ พ.ศ. ๒๕๖๐ และกรอบวงเงินงบประมาณรายจ่ายประจำปีงบประมาณ พ.ศ. ๒๕๖๐ จึงขออนุมัติจากคณะรัฐมนตรีเพื่อขอยกเว้นการดำเนินการตามมติคณะรัฐมนตรี เมื่อวันที่ ๑๐ กุมภาพันธ์ ๒๕๕๒ เกี่ยวกับหลักเกณฑ์การกักหนัผูกพันข้ามปีงบประมาณ ข้อ ๑.๖ ที่กำหนดว่า “รายจ่ายลงทุนที่จะขออนุมัติผูกพันข้ามปีงบประมาณทุกรายการต้องได้รับการจัดสรรงบประมาณแผ่นดินในปีแรก เป็นจำนวนเงินไม่ต่ำกว่าร้อยละ ๒๐ ของวงเงินรายจ่ายส่วนที่เป็นเงินงบประมาณทั้งสิ้นของรายจ่ายลงทุนนั้น ๆ” สำหรับการจัดสรรงบประมาณรายจ่ายประจำปีงบประมาณ พ.ศ. ๒๕๖๐

๑๑. หลักการจัดทำร่างพระราชบัญญัติงบประมาณรายจ่ายประจำปีงบประมาณ พ.ศ. ๒๕๖๐

เพื่อให้สอดคล้องกับแนวทางการปฏิรูปการจัดทำงบประมาณรายจ่ายประจำปีที่มีการจัดกลุ่มภารกิจ เพื่อแสดงถึงค่าใช้จ่ายในแต่ละกลุ่มได้อย่างชัดเจน สำนักงบประมาณจึงได้มีการปรับปรุงโครงสร้างของร่างพระราชบัญญัติงบประมาณรายจ่ายประจำปีงบประมาณ พ.ศ. ๒๕๖๐ โดยแบ่งเป็น

- ๑) งบประมาณรายจ่ายงบกลาง
- ๒) งบประมาณรายจ่ายของกระทรวง/หน่วยงาน (Function) ประกอบด้วย งบประมาณรายจ่ายตามแผนงานบุคลากรภาครัฐ แผนงานพื้นฐาน และแผนงานยุทธศาสตร์
- ๓) งบประมาณรายจ่ายบูรณาการ (Agenda)
- ๔) งบประมาณรายจ่ายพื้นที่ (Area)
- ๕) งบประมาณรายจ่ายบริหารจัดการหน้าภาครัฐ

/ ๑๒. ข้อเสนอ ...



๑๒  
ลับ

๑๒. ข้อเสนอเพื่อพิจารณา

สำนักงานประมาณขอเสนอเพื่อโปรดพิจารณาให้ความเห็นชอบ ดังนี้

๑๒.๑ รายละเอียดงบประมาณรายจ่ายประจำปีงบประมาณ พ.ศ. ๒๕๖๐ ของกระทรวง  
ส่วนราชการ รัฐวิสาหกิจและหน่วยงานอื่น ตามข้อ ๑ - ๑๑ ที่เสนอดังกล่าวข้างต้น

๑๒.๒ ให้สำนักงานประมาณนำข้อเสนอตามข้อ ๑๒.๑ ที่ได้รับอนุมัติจากคณะรัฐมนตรี  
ไปจัดทำร่างพระราชบัญญัติงบประมาณรายจ่ายประจำปีงบประมาณ พ.ศ. ๒๕๖๐ และเอกสารประกอบ  
งบประมาณ โดยให้ส่งร่างพระราชบัญญัติงบประมาณรายจ่ายประจำปีงบประมาณ พ.ศ. ๒๕๖๐ ดังกล่าว  
ให้สำนักงานคณะกรรมการกฤษฎีกาตรวจพิจารณาเป็นเรื่องด่วน และแจ้งผลการพิจารณาให้สำนักงานประมาณ  
ทราบโดยตรง ก่อนนำไปจัดพิมพ์เป็นร่างพระราชบัญญัติงบประมาณรายจ่ายประจำปีงบประมาณ  
พ.ศ. ๒๕๖๐ และเอกสารประกอบ และนำเสนอให้คณะรัฐมนตรีพิจารณาให้ความเห็นชอบภายในวันที่  
๗ มิถุนายน ๒๕๕๙ และนำเสนอต่อสภานิติบัญญัติแห่งชาติต่อไป

จึงกราบเรียนมาเพื่อโปรดพิจารณาข้อเสนอตามนัยข้อ ๑๒ หากเห็นชอบ ขอได้โปรดอนุมัติ  
ให้นำเสนอคณะรัฐมนตรี ในวันจันทร์ที่ ๑๖ พฤษภาคม ๒๕๕๙ เพื่อพิจารณาให้ความเห็นชอบต่อไป



(นายสมศักดิ์ โชติรัตน์ศิริ)

ผู้อำนวยการสำนักงานประมาณ

๑๒  
ลับ

~~ลับ~~

เอกสารแนบ ๑



## ภาคผนวก

### การจัดสรรงบประมาณรายจ่าย ประจำปีงบประมาณ พ.ศ. ๒๕๖๐

---

- ก. จำแนกตามส่วนราชการ รัฐวิสาหกิจ  
และหน่วยงานอื่น - แผนงาน
- ข. องค์กรปกครองส่วนท้องถิ่น

สำนักงานประมาณ  
พฤษภาคม ๒๕๕๙

~~ลับ~~



## สารบัญ

	หน้า
ภาคผนวก ก จำแนกตามส่วนราชการ รัฐวิสาหกิจและหน่วยงานอื่น - แผนงาน	
จำแนกตามส่วนราชการ (กระทรวง)	1
จำแนกตามส่วนราชการ (กระทรวง - หน่วยงาน - แผนงาน)	
1. งบกลาง	3
2. สำนักงานรัฐมนตรี	5
3. กระทรวงกลาโหม	13
4. กระทรวงการคลัง	17
5. กระทรวงการต่างประเทศ	21
6. กระทรวงการท่องเที่ยวและกีฬา	23
7. กระทรวงพัฒนาสังคมและความมั่นคงของมนุษย์	25
8. กระทรวงเกษตรและสหกรณ์	29
9. กระทรวงคมนาคม	37
10. กระทรวงทรัพยากรธรรมชาติและสิ่งแวดล้อม	41
11. กระทรวงเทคโนโลยีสารสนเทศและการสื่อสาร	47
12. กระทรวงพลังงาน	51
13. กระทรวงพาณิชย์	55
14. กระทรวงมหาดไทย	59
15. กระทรวงยุติธรรม	65
16. กระทรวงแรงงาน	71
17. กระทรวงวัฒนธรรม	75
18. กระทรวงวิทยาศาสตร์และเทคโนโลยี	79





## สารบัญ (ต่อ)

19. กระทรวงศึกษาธิการ	85
20. กระทรวงสาธารณสุข	119
21. กระทรวงอุตสาหกรรม	125
22. ส่วนราชการไม่สังกัดสำนักนายกรัฐมนตรี กระทรวง หรือทบวง	129
23. หน่วยงานของรัฐสภา	133
24. หน่วยงานของศาล	135
25. หน่วยงานอิสระของรัฐ	137
26. จังหวัดและกลุ่มจังหวัด	141
27. รัฐวิสาหกิจ	155
28. สภากาชาดไทย	161
29. กองทุนและเงินทุนหมุนเวียน	163
30. รายจ่ายเพื่อชดใช้เงินคงคลัง	169

### ภาคผนวก ข องค์การปกครองส่วนท้องถิ่น

การจัดสรรงบประมาณรายจ่ายให้แก่องค์การปกครองส่วนท้องถิ่น ประจำปีงบประมาณ พ.ศ. 2560	173
--	-----

~~ลับ~~

ภาคผนวก ก.

จำแนกตาม

ส่วนราชการ รัฐวิสาหกิจ

และหน่วยงานอื่น - แผนงาน

~~ลับ~~

เปรียบเทียบงบประมาณรายจ่ายประจำปีงบประมาณ พ.ศ. 2559 และ 2560

หน่วย : บาท

ส่วนราชการ	งบประมาณปี 2559	งบประมาณปี 2560	เพิ่ม / ลด
<b>รวมทั้งประเทศ</b>	<b>2,776,000,000,000</b>	<b>2,733,000,000,000</b>	<b>-43,000,000,000</b>
1. งบกลาง	455,382,490,100	398,951,241,500	-56,431,248,600
2. สำนักนายกรัฐมนตรี	36,001,261,400	32,605,173,000	-3,396,088,400
3. กระทรวงกลาโหม	206,461,310,900	214,687,402,200	8,226,091,300
4. กระทรวงการคลัง	199,174,066,600	218,633,124,100	19,459,057,500
5. กระทรวงการต่างประเทศ	8,015,143,300	8,802,517,600	787,374,300
6. กระทรวงการท่องเที่ยวและกีฬา	7,136,752,700	6,567,116,200	-569,636,500
7. กระทรวงการพัฒนาสังคมและความมั่นคงของมนุษย์	10,078,162,700	12,038,913,500	1,960,750,800
8. กระทรวงเกษตรและสหกรณ์	86,403,683,300	90,001,887,900	3,598,204,600
9. กระทรวงคมนาคม	136,101,335,900	152,726,416,300	16,625,080,400
10. กระทรวงทรัพยากรธรรมชาติและสิ่งแวดล้อม	35,877,973,300	37,233,179,400	1,355,206,100
11. กระทรวงเทคโนโลยีสารสนเทศและการสื่อสาร	20,172,851,700	6,763,974,200	-13,408,877,500
12. กระทรวงพลังงาน	2,006,534,600	2,114,447,600	107,913,000
13. กระทรวงพาณิชย์	7,192,584,700	7,099,639,700	-92,945,000
14. กระทรวงมหาดไทย	341,820,817,100	323,671,999,800	-18,148,817,300
15. กระทรวงยุติธรรม	23,163,244,700	23,721,525,700	558,281,000
16. กระทรวงแรงงาน	33,832,716,400	47,336,624,600	13,503,908,200
17. กระทรวงวัฒนธรรม	7,742,304,600	7,701,224,800	-41,079,800
18. กระทรวงวิทยาศาสตร์และเทคโนโลยี	9,725,674,000	11,868,700,800	2,143,026,800
19. กระทรวงศึกษาธิการ	517,076,703,000	519,292,488,100	2,215,785,100
20. กระทรวงสาธารณสุข	123,542,058,800	130,728,527,400	7,186,468,800
21. กระทรวงอุตสาหกรรม	5,965,372,200	5,775,596,600	-189,775,600
22. ส่วนราชการไม่สังกัดสำนักนายกรัฐมนตรี กระทรวง หรือทบวง	120,024,091,700	119,856,923,200	-167,168,500
23. หน่วยงานของรัฐสภา	4,733,712,000	4,189,111,000	-544,601,000
24. หน่วยงานของศาล	20,821,659,200	20,754,575,300	-67,083,900
25. หน่วยงานอิสระของรัฐ	14,140,595,800	14,698,568,400	557,972,600
26. จังหวัดและกลุ่มจังหวัด	24,629,954,200	26,999,970,400	2,370,016,200
27. รัฐวิสาหกิจ	143,804,817,200	141,784,976,100	-2,019,841,100
28. สภาเกษตรกรไทย	5,222,258,100	7,036,917,700	1,814,659,600
29. กองทุนและเงินทุนหมุนเวียน	147,874,793,300	139,357,236,900	-8,517,556,400
30. รายจ่ายเพื่อชดใช้เงินคงคลัง	21,875,076,700	-	-21,875,076,700



ฉบับที่ 11

เปรียบเทียบงบประมาณรายจ่ายประจำปีงบประมาณ พ.ศ. 2559 และ 2560

หน่วย : บาท

ส่วนราชการ	งบประมาณปี 2559	งบประมาณปี 2560	เพิ่ม / ลด
งบกลาง	455,382,490,100	398,951,241,500	-56,431,248,600
1. เงินเบี้ยหวัด บำเหน็จ บำนาญ	175,693,000,000	179,167,000,000	3,474,000,000
2. เงินช่วยเหลือข้าราชการ ลูกจ้าง และพนักงานของรัฐ	5,258,000,000	5,255,000,000	-3,000,000
3. เงินเลื่อนเงินเดือนและเงินปรับวุฒิข้าราชการ	16,930,000,000	10,465,120,700	-6,464,879,300
4. เงินสำรอง เงินสมทบ และเงินชดเชยของข้าราชการ	46,053,000,000	45,924,000,000	-129,000,000
5. เงินสมทบของลูกจ้างประจำ	842,000,000	819,000,000	-23,000,000
6. ค่าใช้จ่ายตามโครงการอันเนื่องมาจากพระราชดำริ	2,500,000,000	2,500,000,000	-
7. ค่าใช้จ่ายเกี่ยวกับการเสด็จพระราชดำเนินและต้อนรับ ประมุขต่างประเทศ	900,000,000	900,000,000	-
8. ค่าใช้จ่ายชดใช้เงินตรองราชการเพื่อช่วยเหลือ ผู้ประสบภัยพิบัติกรณีฉุกเฉิน	10,000,000,000	8,000,000,000	-2,000,000,000
9. ค่าใช้จ่ายเสริมสร้างความเข้มแข็งและก้าวหน้าของ ประเทศตามแนวทางปฏิรูป	32,661,027,300	-	-32,661,027,300
10. ค่าใช้จ่ายในการรักษาพยาบาลข้าราชการ ลูกจ้าง และ พนักงานของรัฐ	60,000,000,000	60,000,000,000	-
11. เงินชดเชยต่างงานสิ่งก่อสร้าง	1,000,000,000	2,000,000,000	1,000,000,000
12. เงินสำรองจ่ายเพื่อกรณีฉุกเฉินหรือจำเป็น	103,545,462,800	83,921,120,800	-19,624,342,000

ฉบับที่ 11

เปรียบเทียบงบประมาณรายจ่ายประจำปีงบประมาณ พ.ศ. 2559 และ 2560

หน่วย : บาท

ส่วนราชการ - แผนงาน	งบประมาณปี 2559	งบประมาณปี 2560	เพิ่ม / ลด
<b>งบกลาง</b>	<b>455,382,490,100</b>	<b>398,951,241,500</b>	<b>-56,431,248,600</b>
<b>1. แผนงานบุคลากรภาครัฐ</b>	<b>244,776,000,000</b>	<b>241,630,120,700</b>	<b>-3,145,879,300</b>
(1) เงินเบี้ยหวัด บำเหน็จ บำนาญ	175,693,000,000	179,167,000,000	3,474,000,000
(2) เงินช่วยเหลือข้าราชการ ลูกจ้าง และพนักงานของรัฐ	5,258,000,000	5,255,000,000	-3,000,000
(3) เงินเดือนเงินเดือนและเงินปรับวุฒิข้าราชการ	16,930,000,000	10,465,120,700	-6,464,879,300
(4) เงินสำรอง เงินสมทบ และเงินชดเชยของข้าราชการ	46,053,000,000	45,924,000,000	-129,000,000
(5) เงินสมทบของลูกจ้างประจำ	842,000,000	819,000,000	-23,000,000
<b>2. แผนงานพื้นฐานด้านความมั่นคงและการต่างประเทศ</b>	<b>3,400,000,000</b>	<b>3,400,000,000</b>	-
(1) ค่าใช้จ่ายตามโครงการอันเนื่องมาจากพระราชดำริ	2,500,000,000	2,500,000,000	-
(2) ค่าใช้จ่ายเกี่ยวกับการเสด็จพระราชดำเนินและต้อนรับ ประมุขต่างประเทศ	900,000,000	900,000,000	-
<b>3. แผนงานยุทธศาสตร์จัดการผลกระทบจากการ เปลี่ยนแปลงสภาวะภูมิอากาศ และภัยพิบัติ</b>	<b>10,000,000,000</b>	<b>8,000,000,000</b>	<b>-2,000,000,000</b>
(1) ค่าใช้จ่ายชดเชยเงินอุดหนุนราชการเพื่อช่วยเหลือ ผู้ประสบภัยพิบัติกรณีฉุกเฉิน	10,000,000,000	8,000,000,000	-2,000,000,000
<b>4. แผนงานยุทธศาสตร์ส่งเสริมเสถียรภาพทางเศรษฐกิจ</b>	<b>32,661,027,300</b>	-	<b>-32,661,027,300</b>
(1) ค่าใช้จ่ายเสริมสร้างความเข้มแข็งและก้าวหน้าของ ประเทศตามแนวทางปฏิรูป	32,661,027,300	-	-32,661,027,300
<b>5. แผนงานบูรณาการพัฒนาระบบประกันสุขภาพ</b>	<b>60,000,000,000</b>	<b>60,000,000,000</b>	-
(1) ค่าใช้จ่ายในการรักษาพยาบาลข้าราชการ ลูกจ้าง และ พนักงานของรัฐ	60,000,000,000	60,000,000,000	-
<b>6. แผนงานบริหารเพื่อรองรับกรณีฉุกเฉินหรือจำเป็น</b>	<b>104,545,462,800</b>	<b>85,921,120,800</b>	<b>-18,624,342,000</b>
(1) เงินชดเชยค่างานสิ่งก่อสร้าง	1,000,000,000	2,000,000,000	1,000,000,000
(2) เงินสำรองจ่ายเพื่อกรณีฉุกเฉินหรือจำเป็น	103,545,462,800	83,921,120,800	-19,624,342,000

~~ลับ~~ 5

เปรียบเทียบงบประมาณรายจ่ายประจำปีงบประมาณ พ.ศ. 2559 และ 2560

หน่วย : บาท

ส่วนราชการ	งบประมาณปี 2559	งบประมาณปี 2560	เพิ่ม / ลด
<b>สำนักนายกรัฐมนตรี</b>	<b>36,001,261,400</b>	<b>32,605,173,000</b>	<b>-3,396,088,400</b>
1. สำนักงานปลัดสำนักนายกรัฐมนตรี	2,478,203,800	1,790,340,000	-687,863,800
2. กรมประชาสัมพันธ์	2,847,225,100	2,883,953,000	36,727,900
3. สำนักงานคณะกรรมการคุ้มครองผู้บริโภค	220,442,000	229,904,300	9,462,300
4. สำนักเลขาธิการนายกรัฐมนตรี	7,102,554,500	5,170,002,600	-1,932,551,900
5. สำนักเลขาธิการคณะรัฐมนตรี	960,045,700	1,022,109,300	62,063,600
6. สำนักข่าวกรองแห่งชาติ	621,105,400	705,781,500	84,676,100
7. สำนักงบประมาณ	981,491,600	1,222,821,600	241,330,000
8. สำนักงานสภาความมั่นคงแห่งชาติ	210,469,600	239,686,100	29,216,500
9. สำนักงานคณะกรรมการกฤษฎีกา	482,617,400	571,115,600	88,498,200
10. สำนักงานคณะกรรมการข้าราชการพลเรือน	2,408,129,100	2,393,632,700	-14,496,400
11. สำนักงานคณะกรรมการพัฒนาการเศรษฐกิจและสังคมแห่งชาติ	532,135,900	548,635,600	16,499,700
12. สำนักงานคณะกรรมการพัฒนาระบบราชการ	305,626,500	314,619,300	8,992,800
13. สำนักงานคณะกรรมการส่งเสริมการลงทุน	872,170,000	916,553,900	44,383,900
14. กองอำนวยการรักษาความมั่นคงภายในราชอาณาจักร	10,200,971,600	10,450,600,400	249,628,800
15. สำนักงานกองทุนสนับสนุนการวิจัย	1,717,388,700	-	-1,717,388,700
16. สำนักงานคณะกรรมการสุขภาพแห่งชาติ	250,000,000	247,744,300	-2,255,700
17. สำนักงานรับรองมาตรฐานและประเมินคุณภาพการศึกษา (องค์การมหาชน)	754,011,000	768,854,600	14,843,600
18. สำนักงานส่งเสริมการจัดประชุมและนิทรรศการ (องค์การมหาชน)	1,029,536,600	1,042,332,700	12,796,100
19. องค์การบริหารการพัฒนาพื้นที่พิเศษเพื่อการท่องเที่ยวอย่างยั่งยืน (องค์การมหาชน)	469,263,300	471,858,200	2,594,900
20. สำนักงานบริหารและพัฒนาองค์ความรู้ (องค์การมหาชน)	790,602,600	846,757,100	56,154,500
21. สถาบันบริหารจัดการธนาคารที่ดิน (องค์การมหาชน)	30,000,000	43,660,200	13,660,200
22. สถาบันคุณวุฒิวิชาชีพ (องค์การมหาชน)	370,273,800	369,339,100	-934,700
23. สำนักงานพัฒนาพิงคนคร (องค์การมหาชน)	366,997,200	354,870,900	-12,126,300

~~ลับ~~  
11

**เปรียบเทียบงบประมาณรายจ่ายประจำปีงบประมาณ พ.ศ. 2559 และ 2560**

หน่วย : บาท

ส่วนราชการ - แผนงาน	งบประมาณปี 2559	งบประมาณปี 2560	เพิ่ม / ลด
<b>สำนักนายกรัฐมนตรี</b>	<b>36,001,261,400</b>	<b>32,605,173,000</b>	<b>-3,396,088,400</b>
<b>สำนักงานปลัดสำนักนายกรัฐมนตรี</b>	<b>2,478,203,800</b>	<b>1,790,340,000</b>	<b>-687,863,800</b>
1. แผนงานบุคลากรภาครัฐ	260,545,600	263,630,300	3,084,700
2. แผนงานพื้นฐานด้านความมั่นคงและการต่างประเทศ	455,621,800	185,729,400	-269,892,400
3. แผนงานพื้นฐานด้านการปรับสมดุลและพัฒนาระบบการบริหารจัดการภาครัฐ	937,036,400	631,996,700	-305,039,700
4. แผนงานยุทธศาสตร์ส่งเสริมและพัฒนาศาสนา ศิลปะ และวัฒนธรรม	625,000,000	508,983,600	-116,016,400
5. แผนงานบูรณาการส่งเสริมการกระจายอำนาจให้แก่องค์กรปกครองส่วนท้องถิ่น	200,000,000	200,000,000	-
<b>กรมประชาสัมพันธ์</b>	<b>2,847,225,100</b>	<b>2,883,953,000</b>	<b>36,727,900</b>
1. แผนงานบุคลากรภาครัฐ	904,732,800	934,250,700	29,517,900
2. แผนงานพื้นฐานด้านการปรับสมดุลและพัฒนาระบบการบริหารจัดการภาครัฐ	1,837,882,300	1,861,972,300	24,090,000
3. แผนงานบูรณาการขับเคลื่อนการแก้ไขปัญหาจังหวัดชายแดนภาคใต้	42,610,000	32,610,000	-10,000,000
4. แผนงานบูรณาการจัดการปัญหาแรงงานต่างด้าวและการค้ามนุษย์	20,000,000	19,320,000	-680,000
5. แผนงานบูรณาการบริหารจัดการขยะและสิ่งแวดล้อม	22,000,000	15,800,000	-6,200,000
6. แผนงานบูรณาการป้องกันปราบปรามการทุจริตและประพฤติมิชอบ	20,000,000	20,000,000	-
<b>สำนักงานคณะกรรมการคุ้มครองผู้บริโภค</b>	<b>220,442,000</b>	<b>229,904,300</b>	<b>9,462,300</b>
1. แผนงานบุคลากรภาครัฐ	73,114,100	75,499,300	2,385,200
2. แผนงานพื้นฐานด้านการสร้างความสามารถในการแข่งขันของประเทศ	147,327,900	152,255,000	4,927,100
3. แผนงานยุทธศาสตร์พัฒนาประสิทธิภาพและมูลค่าเพิ่มของภาคการผลิต บริการ การค้า และการลงทุน	-	2,150,000	2,150,000
<b>สำนักเลขาธิการนายกรัฐมนตรี</b>	<b>7,102,554,500</b>	<b>5,170,002,600</b>	<b>-1,932,551,900</b>
1. แผนงานบุคลากรภาครัฐ	363,655,300	334,789,200	-28,866,100
2. แผนงานพื้นฐานด้านความมั่นคงและการต่างประเทศ	6,452,043,000	4,463,724,300	-1,988,318,700



~~ลับ~~  
ร.ย.พ.ร. 7  
11

หน่วย : บาท

ส่วนราชการ - แผนงาน	งบประมาณปี 2559	งบประมาณปี 2560	เพิ่ม / ลด
3. แผนงานพื้นฐานด้านการปรับสมดุลและพัฒนาระบบ การบริหารจัดการภาครัฐ	286,856,200	371,489,100	84,632,900
<b>สำนักเลขาธิการคณะรัฐมนตรี</b>	<b>960,045,700</b>	<b>1,022,109,300</b>	<b>62,063,600</b>
1. แผนงานบุคลากรภาครัฐ	150,033,800	141,571,400	-8,462,400
2. แผนงานพื้นฐานด้านการปรับสมดุลและพัฒนาระบบ การบริหารจัดการภาครัฐ	810,011,900	880,537,900	70,526,000
<b>สำนักข่าวกรองแห่งชาติ</b>	<b>621,105,400</b>	<b>705,781,500</b>	<b>84,676,100</b>
1. แผนงานบุคลากรภาครัฐ	446,516,400	461,962,600	15,446,200
2. แผนงานพื้นฐานด้านความมั่นคงและการต่างประเทศ	174,589,000	180,700,400	6,111,400
3. แผนงานยุทธศาสตร์รักษาความสงบเรียบร้อย ภายในประเทศ	-	63,118,500	63,118,500
<b>สำนักงบประมาณ</b>	<b>981,491,600</b>	<b>1,222,821,600</b>	<b>241,330,000</b>
1. แผนงานบุคลากรภาครัฐ	431,718,400	439,182,800	7,464,400
2. แผนงานพื้นฐานด้านการปรับสมดุลและพัฒนาระบบ การบริหารจัดการภาครัฐ	492,712,300	677,339,600	184,627,300
3. แผนงานยุทธศาสตร์บริหารจัดการรายได้และรายจ่าย ของภาครัฐ	57,060,900	106,299,200	49,238,300
<b>สำนักงานสภาพัฒนาการคลังแห่งชาติ</b>	<b>210,469,600</b>	<b>239,686,100</b>	<b>29,216,500</b>
1. แผนงานบุคลากรภาครัฐ	74,664,500	77,830,300	3,165,800
2. แผนงานพื้นฐานด้านความมั่นคงและการต่างประเทศ	114,305,100	134,037,000	19,731,900
3. แผนงานบูรณาการขับเคลื่อนการแก้ไขปัญหาจังหวัด ชายแดนภาคใต้	21,500,000	27,818,800	6,318,800
<b>สำนักงานคณะกรรมการกฤษฎีกา</b>	<b>482,617,400</b>	<b>571,115,600</b>	<b>88,498,200</b>
1. แผนงานบุคลากรภาครัฐ	237,603,000	246,333,600	8,730,600
2. แผนงานพื้นฐานด้านการปรับสมดุลและพัฒนาระบบ การบริหารจัดการภาครัฐ	245,014,400	324,190,000	79,175,600
3. แผนงานบูรณาการปฏิรูปกฎหมายและพัฒนา กระบวนการยุติธรรม	-	592,000	592,000
<b>สำนักงานคณะกรรมการข้าราชการพลเรือน</b>	<b>2,408,129,100</b>	<b>2,393,632,700</b>	<b>-14,496,400</b>
1. แผนงานบุคลากรภาครัฐ	352,553,700	367,678,300	15,124,600
2. แผนงานพื้นฐานด้านการปรับสมดุลและพัฒนาระบบ การบริหารจัดการภาครัฐ	1,968,380,600	1,935,102,000	-33,278,600

~~ลับ~~  
ร.ย.พ.ร. 7  
11

ส่วนราชการ - แผนงาน	งบประมาณปี	งบประมาณปี	เพิ่ม / ลด
	2559	2560	
3. แผนงานบูรณาการขับเคลื่อนการแก้ไขปัญหาจังหวัดชายแดนภาคใต้	65,000,000	63,050,000	-1,950,000
4. แผนงานบูรณาการพัฒนาเศรษฐกิจดิจิทัล	-	8,505,000	8,505,000
5. แผนงานบูรณาการป้องกันปราบปรามการทุจริตและประพฤติมิชอบ	22,194,800	19,297,400	-2,897,400
<b>สำนักงานคณะกรรมการพัฒนาการเศรษฐกิจและสังคมแห่งชาติ</b>	<b>532,135,900</b>	<b>546,635,600</b>	<b>16,499,700</b>
1. แผนงานบุคลากรภาครัฐ	281,487,400	278,578,700	-2,908,700
2. แผนงานพื้นฐานด้านการสร้างความสามารถในการแข่งขันของประเทศ	50,542,200	44,240,800	-6,301,400
3. แผนงานพื้นฐานด้านการพัฒนาและเสริมสร้างศักยภาพคน	-	5,124,400	5,124,400
4. แผนงานพื้นฐานด้านการแก้ไขปัญหาความยากจนลดความเหลื่อมล้ำ และสร้างการเจริญเติบโตจากภายใน	18,504,000	17,219,200	-1,284,800
5. แผนงานพื้นฐานด้านการปรับสมดุลและพัฒนาระบบการบริหารจัดการภาครัฐ	118,857,300	120,816,000	1,958,700
6. แผนงานยุทธศาสตร์พัฒนาเกษตรกรรมยั่งยืน และเสริมสร้างความเข้มแข็งของเกษตรกรอย่างเป็นระบบ	4,000,000	6,500,000	2,500,000
7. แผนงานยุทธศาสตร์พัฒนาความร่วมมือด้านต่างประเทศสร้างและรักษานผลประโยชน์ชาติ	25,945,000	24,940,000	-1,005,000
8. แผนงานยุทธศาสตร์อนุรักษ์ฟื้นฟู และป้องกันทรัพยากรธรรมชาติ	-	8,000,000	8,000,000
9. แผนงานยุทธศาสตร์พัฒนาประสิทธิภาพการบริหารราชการแผ่นดิน	26,800,000	21,100,000	-5,700,000
10. แผนงานบูรณาการพัฒนาโครงสร้างพื้นฐานและระบบโลจิสติกส์	6,000,000	20,000,000	14,000,000
11. แผนงานบูรณาการจัดการปัญหาที่ดินทำกิน	-	2,116,500	2,116,500
<b>สำนักงานคณะกรรมการพัฒนาระบบราชการ</b>	<b>305,626,500</b>	<b>314,619,300</b>	<b>8,992,800</b>
1. แผนงานบุคลากรภาครัฐ	112,393,600	108,648,900	-3,744,700
2. แผนงานพื้นฐานด้านการปรับสมดุลและพัฒนาระบบการบริหารจัดการภาครัฐ	159,764,100	161,039,500	1,275,400

ส่วนราชการ - แผนงาน	งบประมาณปี 2559	งบประมาณปี 2560	เพิ่ม / ลด
3. แผนงานบูรณาการป้องกัน ปราบปรามการทุจริตและ ประพฤติมิชอบ	33,468,800	29,143,400	-4,325,400
4. แผนงานบูรณาการอำนวยความสะดวกทางธุรกิจ	-	15,787,500	15,787,500
<b>สำนักงานคณะกรรมการส่งเสริมการลงทุน</b>	<b>872,170,000</b>	<b>916,553,900</b>	<b>44,383,900</b>
1. แผนงานบุคลากรภาครัฐ	290,720,500	303,144,600	12,424,100
2. แผนงานพื้นฐานด้านการสร้างความสามารถในการ แข่งขันของประเทศ	295,254,100	286,858,700	-8,395,400
3. แผนงานยุทธศาสตร์พัฒนาประสิทธิภาพและมูลค่าเพิ่ม ของภาคการผลิต บริการ การค้า และการลงทุน	266,951,400	268,951,400	2,000,000
4. แผนงานบูรณาการส่งเสริมวิสาหกิจขนาดกลางและ ขนาดย่อม	19,244,000	23,868,200	4,624,200
5. แผนงานบูรณาการอำนวยความสะดวกทางธุรกิจ	-	33,731,000	33,731,000
<b>กองอำนวยการรักษาความมั่นคงภายในราชอาณาจักร</b>	<b>10,200,971,600</b>	<b>10,450,600,400</b>	<b>249,628,800</b>
1. แผนงานบุคลากรภาครัฐ	1,053,164,800	1,072,476,600	19,311,800
2. แผนงานพื้นฐานด้านความมั่นคงและการต่างประเทศ	5,308,179,400	5,225,882,800	-82,296,600
3. แผนงานยุทธศาสตร์อนุรักษ์ ป่าไม้ และป้องกัน ทรัพยากรธรรมชาติ	99,781,800	99,781,800	-
4. แผนงานบูรณาการสร้างความปรองดองและสมานฉันท์	264,830,200	290,180,400	25,350,200
5. แผนงานบูรณาการขับเคลื่อนการแก้ไขปัญหาจังหวัด ชายแดนภาคใต้	3,283,760,400	3,554,642,600	270,882,200
6. แผนงานบูรณาการจัดการปัญหาแรงงานต่างด้าวและ การค้ามนุษย์	3,550,000	3,550,000	-
7. แผนงานบูรณาการป้องกัน ปราบปราม และบำบัดรักษา ผู้ติดยาเสพติด	187,705,000	204,086,200	16,381,200
<b>สำนักงานกองทุนสนับสนุนการวิจัย</b>	<b>1,717,388,700</b>	<b>-</b>	<b>-1,717,388,700</b>
1. แผนงานบุคลากรภาครัฐ	104,626,800	-	-104,626,800
2. แผนงานพื้นฐานด้านการสร้างความสามารถในการ แข่งขันของประเทศ	15,961,900	-	-15,961,900
3. แผนงานบูรณาการส่งเสริมการวิจัยและพัฒนา	1,596,800,000	-	-1,596,800,000

หน่วย : บาท

ส่วนราชการ - แผนงาน	งบประมาณปี	งบประมาณปี	เพิ่ม / ลด
	2559	2560	
<b>สำนักงานคณะกรรมการสุขภาพแห่งชาติ</b>	<b>250,000,000</b>	<b>247,744,300</b>	<b>-2,255,700</b>
1. แผนงานบุคลากรภาครัฐ	59,646,800	61,990,600	2,343,800
2. แผนงานพื้นฐานด้านการพัฒนาและเสริมสร้าง ศักยภาพคน	190,353,200	185,753,700	-4,599,500
<b>สำนักงานรับรองมาตรฐานและประเมินคุณภาพการศึกษา (องค์การมหาชน)</b>	<b>754,011,000</b>	<b>768,854,600</b>	<b>14,843,600</b>
1. แผนงานบุคลากรภาครัฐ	51,746,300	53,418,800	1,672,500
2. แผนงานพื้นฐานด้านการพัฒนาและเสริมสร้าง ศักยภาพคน	702,264,700	715,435,800	13,171,100
<b>สำนักงานส่งเสริมการจัดประชุมและนิทรรศการ (องค์การมหาชน)</b>	<b>1,029,536,600</b>	<b>1,042,332,700</b>	<b>12,796,100</b>
1. แผนงานบุคลากรภาครัฐ	119,264,200	124,062,700	4,798,500
2. แผนงานพื้นฐานด้านการสร้างความสามารถในการ แข่งขันของประเทศ	846,272,400	782,570,000	-63,702,400
3. แผนงานบูรณาการสร้างรายได้จากการท่องเที่ยวและ บริการ	64,000,000	135,700,000	71,700,000
<b>องค์การบริหารการพัฒนาพื้นที่พิเศษเพื่อการท่องเที่ยว อย่างยั่งยืน (องค์การมหาชน)</b>	<b>469,263,300</b>	<b>471,858,200</b>	<b>2,594,900</b>
1. แผนงานบุคลากรภาครัฐ	114,932,200	115,297,500	365,300
2. แผนงานพื้นฐานด้านการสร้างความสามารถในการ แข่งขันของประเทศ	354,331,100	283,683,800	-70,647,300
3. แผนงานบูรณาการสร้างรายได้จากการท่องเที่ยวและ บริการ	-	72,876,900	72,876,900
<b>สำนักงานบริหารและพัฒนาองค์ความรู้ (องค์การมหาชน)</b>	<b>790,602,600</b>	<b>846,757,100</b>	<b>56,154,500</b>
1. แผนงานบุคลากรภาครัฐ	207,682,400	184,331,300	-23,351,100
2. แผนงานพื้นฐานด้านการพัฒนาและเสริมสร้าง ศักยภาพคน	455,336,000	398,706,400	-56,629,600
3. แผนงานยุทธศาสตร์พัฒนาประสิทธิภาพและมูลค่าเพิ่ม ของภาคการผลิต บริการ การค้า และการลงทุน	125,384,200	254,495,800	129,111,600
4. แผนงานบูรณาการยกระดับคุณภาพการศึกษาและการ เรียนรู้ตลอดชีวิต	2,200,000	9,223,600	7,023,600

~~ฉบับที่ 11~~  
11

หน่วย : บาท

ส่วนราชการ - แผนงาน	งบประมาณปี 2559	งบประมาณปี 2560	เพิ่ม / ลด
<b>สถาบันบริหารจัดการธนาคารที่ดิน (องค์การมหาชน)</b>	<b>30,000,000</b>	<b>43,660,200</b>	<b>13,660,200</b>
1. แผนงานบุคลากรภาครัฐ	22,020,000	23,089,200	1,069,200
2. แผนงานพื้นฐานด้านการแก้ไขปัญหาความยากจน ลดความเหลื่อมล้ำ และสร้างการเจริญเติบโตจากภายใน	7,980,000	20,571,000	12,591,000
<b>สถาบันคุณวุฒิวิชาชีพ (องค์การมหาชน)</b>	<b>370,273,800</b>	<b>369,339,100</b>	<b>-934,700</b>
1. แผนงานบุคลากรภาครัฐ	47,633,300	49,367,700	1,734,400
2. แผนงานพื้นฐานด้านการสร้างความสามารถในการ แข่งขันของประเทศ	241,770,500	181,441,400	-60,329,100
3. แผนงานยุทธศาสตร์พัฒนาและยกระดับผลิตภาพ แรงงาน	80,870,000	123,530,000	42,660,000
4. แผนงานบูรณาการยกระดับคุณภาพการศึกษาและ การเรียนรู้ตลอดชีวิต	-	15,000,000	15,000,000
<b>สำนักงานพัฒนาพิงคนคร (องค์การมหาชน)</b>	<b>366,997,200</b>	<b>354,870,900</b>	<b>-12,126,300</b>
1. แผนงานบุคลากรภาครัฐ	106,598,200	100,971,900	-5,626,300
2. แผนงานพื้นฐานด้านการสร้างความสามารถในการ แข่งขันของประเทศ	260,399,000	253,899,000	-6,500,000

~~ฉบับที่ 11~~  
11

เปรียบเทียบงบประมาณรายจ่ายประจำปีงบประมาณ พ.ศ. 2559 และ 2560

หน่วย : บาท

ส่วนราชการ	งบประมาณปี 2559	งบประมาณปี 2560	เพิ่ม / ลด
<b>กระทรวงกลาโหม</b>	<b>206,461,310,900</b>	<b>214,687,402,200</b>	<b>8,226,091,300</b>
1. สำนักงานปลัดกระทรวงกลาโหม	8,674,989,000	9,163,956,300	488,967,300
2. กรมราชองครักษ์	742,283,200	859,894,800	117,611,600
3. กองบัญชาการกองทัพไทย	15,822,929,900	16,416,362,000	593,432,100
4. กองทัพบก	101,426,845,100	105,713,111,600	4,286,266,500
5. กองทัพเรือ	40,395,417,300	42,098,998,500	1,703,581,200
6. กองทัพอากาศ	38,208,572,300	39,203,228,700	994,656,400
7. สถาบันเทคโนโลยีป้องกันประเทศ (องค์การมหาชน)	1,190,274,100	1,231,850,300	41,576,200

**เปรียบเทียบงบประมาณรายจ่ายประจำปีงบประมาณ พ.ศ. 2559 และ 2560**

หน่วย : บาท

ส่วนราชการ - แผนงาน	งบประมาณปี 2559	งบประมาณปี 2560	เพิ่ม / ลด
<b>กระทรวงกลาโหม</b>	<b>206,461,310,900</b>	<b>214,687,402,200</b>	<b>8,226,091,300</b>
<b>สำนักงานปลัดกระทรวงกลาโหม</b>	<b>8,674,989,000</b>	<b>9,163,956,300</b>	<b>488,967,300</b>
1. แผนงานบุคลากรภาครัฐ	4,495,429,100	4,744,817,500	249,388,400
2. แผนงานพื้นฐานด้านความมั่นคงและการต่างประเทศ	4,113,065,400	4,186,364,700	73,299,300
3. แผนงานยุทธศาสตร์เสริมสร้างความมั่นคงของสถาบันหลักของชาติ	26,771,200	18,675,200	-8,096,000
4. แผนงานยุทธศาสตร์ส่งเสริมความสัมพันธ์ระหว่างประเทศด้านความมั่นคง	27,169,000	26,200,000	-969,000
5. แผนงานยุทธศาสตร์เสริมสร้างศักยภาพการป้องกันประเทศ	2,500,000	174,708,400	172,208,400
6. แผนงานบูรณาการสร้างความปลอดภัยและสมานฉันท์	7,567,700	5,260,800	-2,306,900
7. แผนงานบูรณาการป้องกัน ปราบปราม และบำบัดรักษาผู้ติดยาเสพติด	2,486,600	2,486,600	-
8. แผนงานบูรณาการส่งเสริมการวิจัยและพัฒนา	-	5,443,100	5,443,100
<b>กรมราชองครักษ์</b>	<b>742,283,200</b>	<b>859,894,800</b>	<b>117,611,600</b>
1. แผนงานบุคลากรภาครัฐ	351,222,600	358,379,700	7,157,100
2. แผนงานพื้นฐานด้านความมั่นคงและการต่างประเทศ	391,060,600	501,515,100	110,454,500
<b>กองบัญชาการกองทัพไทย</b>	<b>15,822,929,900</b>	<b>16,416,362,000</b>	<b>593,432,100</b>
1. แผนงานบุคลากรภาครัฐ	6,753,320,900	6,973,499,700	220,178,800
2. แผนงานพื้นฐานด้านความมั่นคงและการต่างประเทศ	5,801,866,800	6,026,453,800	224,587,000
3. แผนงานยุทธศาสตร์เสริมสร้างความมั่นคงของสถาบันหลักของชาติ	26,780,000	26,780,000	-
4. แผนงานยุทธศาสตร์ส่งเสริมความสัมพันธ์ระหว่างประเทศด้านความมั่นคง	43,195,000	15,000,000	-28,195,000
5. แผนงานยุทธศาสตร์เสริมสร้างศักยภาพการป้องกันประเทศ	3,061,248,700	3,251,248,700	190,000,000
6. แผนงานบูรณาการสร้างความปลอดภัยและสมานฉันท์	10,165,200	12,103,200	1,938,000
7. แผนงานบูรณาการขับเคลื่อนการแก้ไขปัญหาจังหวัดชายแดนภาคใต้	72,482,400	72,482,400	-

ส่วนราชการ - แผนงาน	งบประมาณปี 2559	งบประมาณปี 2560	เพิ่ม / ลด
8. แผนงานบูรณาการป้องกัน ปราบปราม และบำบัดรักษา ผู้ติดยาเสพติด	53,870,900	38,794,200	-15,076,700
<b>กองทัพบก</b>	<b>101,426,845,100</b>	<b>105,713,111,800</b>	<b>4,286,266,500</b>
1. แผนงานบุคลากรภาครัฐ	56,346,682,500	58,527,881,400	2,181,198,900
2. แผนงานพื้นฐานด้านความมั่นคงและการต่างประเทศ	43,757,213,700	43,635,894,800	-121,318,900
3. แผนงานยุทธศาสตร์เสริมสร้างความมั่นคงของสถาบัน หลักของชาติ	106,000,000	106,000,000	-
4. แผนงานยุทธศาสตร์ส่งเสริมความสัมพันธ์ระหว่าง ประเทศด้านความมั่นคง	160,000,000	45,381,500	-114,618,500
5. แผนงานบูรณาการสร้างความปรองดองและสมานฉันท์	30,000,000	30,000,000	-
6. แผนงานบูรณาการขับเคลื่อนการแก้ไขปัญหาจังหวัด ชายแดนภาคใต้	686,981,000	688,381,000	1,400,000
7. แผนงานบูรณาการป้องกัน ปราบปราม และบำบัดรักษา ผู้ติดยาเสพติด	217,807,000	217,807,000	-
8. แผนงานยุทธศาสตร์เสริมสร้างศักยภาพการป้องกัน ประเทศ	122,160,900	2,435,960,500	2,313,799,600
9. แผนงานบูรณาการพัฒนาพื้นที่เขตเศรษฐกิจพิเศษ	-	25,805,400	25,805,400
<b>กองทัพเรือ</b>	<b>40,395,417,300</b>	<b>42,098,998,500</b>	<b>1,703,581,200</b>
1. แผนงานบุคลากรภาครัฐ	19,608,041,800	20,083,569,000	475,527,200
2. แผนงานพื้นฐานด้านความมั่นคงและการต่างประเทศ	19,922,385,700	19,774,173,200	-148,212,500
3. แผนงานยุทธศาสตร์เสริมสร้างความมั่นคงของสถาบัน หลักของชาติ	6,825,600	6,825,600	-
4. แผนงานบูรณาการสร้างความปรองดองและสมานฉันท์	9,000,000	9,000,000	-
5. แผนงานบูรณาการขับเคลื่อนการแก้ไขปัญหาจังหวัด ชายแดนภาคใต้	695,645,200	719,991,700	24,346,500
6. แผนงานบูรณาการป้องกัน ปราบปราม และบำบัดรักษา ผู้ติดยาเสพติด	48,669,700	48,669,700	-
7. แผนงานยุทธศาสตร์เสริมสร้างศักยภาพการป้องกัน ประเทศ	104,849,300	1,456,769,300	1,351,920,000



ส่วนราชการ - แผนงาน	งบประมาณปี 2559	งบประมาณปี 2560	เพิ่ม / ลด
<b>กองทัพอากาศ</b>	<b>38,208,572,300</b>	<b>39,203,228,700</b>	<b>994,656,400</b>
1. แผนงานบุคลากรภาครัฐ	13,535,254,500	13,406,607,000	-128,647,500
2. แผนงานพื้นฐานด้านความมั่นคงและการต่างประเทศ	24,296,446,300	22,532,834,700	-1,763,611,600
3. แผนงานยุทธศาสตร์เสริมสร้างความมั่นคงของสถาบันหลักของชาติ	3,500,000	3,500,000	-
4. แผนงานยุทธศาสตร์ส่งเสริมความสัมพันธ์ระหว่างประเทศด้านความมั่นคง	20,500,000	20,500,000	-
5. แผนงานยุทธศาสตร์เสริมสร้างศักยภาพการป้องกันประเทศ	74,381,700	3,201,910,700	3,127,529,000
6. แผนงานบูรณาการสร้างความปลอดภัยและสมานฉันท์	600,000	3,425,400	2,825,400
7. แผนงานบูรณาการขับเคลื่อนการแก้ไขปัญหาจังหวัดชายแดนภาคใต้	253,159,500	9,950,200	-243,209,300
8. แผนงานบูรณาการป้องกัน ปราบปราม และบำบัดรักษาผู้ติดยาเสพติด	24,730,300	24,500,700	-229,600
<b>สถาบันเทคโนโลยีป้องกันประเทศ (องค์การมหาชน)</b>	<b>1,190,274,100</b>	<b>1,231,850,300</b>	<b>41,576,200</b>
1. แผนงานบุคลากรภาครัฐ	227,369,500	237,915,300	10,545,800
2. แผนงานพื้นฐานด้านความมั่นคงและการต่างประเทศ	179,508,100	210,581,000	31,072,900
3. แผนงานบูรณาการส่งเสริมการวิจัยและพัฒนา	783,396,500	783,354,000	-42,500

~~ฉบับที่ 17~~  
๑๙๙๙  
11

เปรียบเทียบงบประมาณรายจ่ายประจำปีงบประมาณ พ.ศ. 2559 และ 2560

หน่วย : บาท

ส่วนราชการ	งบประมาณปี	งบประมาณปี	เพิ่ม / ลด
	2559	2560	
<b>กระทรวงการคลัง</b>	<b>199,174,066,600</b>	<b>218,633,124,100</b>	<b>19,459,057,500</b>
1. สำนักงานปลัดกระทรวงการคลัง	1,207,449,900	782,560,300	-424,889,600
2. กรมธนารักษ์	3,682,111,000	3,570,104,700	-112,006,300
3. กรมบัญชีกลาง	1,404,666,400	1,418,708,600	14,042,200
4. กรมศุลกากร	4,267,701,600	3,944,198,000	-323,503,600
5. กรมสรรพสามิต	2,658,100,200	2,725,704,300	67,604,100
6. กรมสรรพากร	9,627,129,300	9,802,025,900	174,896,600
7. สำนักงานคณะกรรมการนโยบายรัฐวิสาหกิจ	178,139,200	143,489,600	-34,649,600
8. สำนักงานบริหารหนี้สาธารณะ	174,787,685,400	193,641,440,400	18,853,755,000
9. สำนักงานเศรษฐกิจการคลัง	432,219,100	2,377,547,300	1,945,328,200
10. สำนักงานความร่วมมือพัฒนาเศรษฐกิจ กับประเทศเพื่อนบ้าน(องค์การมหาชน)	928,864,500	227,345,000	-701,519,500

~~ฉบับที่ 17~~  
๑๙๙๙  
11


เปรียบเทียบงบประมาณรายจ่ายประจำปีงบประมาณ พ.ศ. 2559 และ 2560

หน่วย : บาท

ส่วนราชการ - แผนงาน	งบประมาณปี 2559	งบประมาณปี 2560	เพิ่ม / ลด
<b>กระทรวงการคลัง</b>	<b>199,174,066,600</b>	<b>218,633,124,100</b>	<b>19,459,057,500</b>
<b>สำนักงานปลัดกระทรวงการคลัง</b>	<b>1,207,449,900</b>	<b>782,560,300</b>	<b>-424,889,600</b>
1. แผนงานบุคลากรภาครัฐ	119,101,100	118,645,600	-455,500
2. แผนงานพื้นฐานด้านการสร้างความสามารถในการแข่งขันของประเทศ	1,087,587,100	663,914,700	-423,672,400
3. แผนงานพื้นฐานด้านการปรับสมดุลและพัฒนาระบบการบริหารจัดการภาครัฐ	761,700	-	-761,700
<b>กรมธนารักษ์</b>	<b>3,682,111,000</b>	<b>3,570,104,700</b>	<b>-112,006,300</b>
1. แผนงานบุคลากรภาครัฐ	699,136,600	709,526,900	10,390,300
2. แผนงานพื้นฐานด้านการสร้างความสามารถในการแข่งขันของประเทศ	2,982,974,400	2,860,338,800	-122,635,600
3. แผนงานบูรณาการจัดการปัญหาที่ดินทำกิน	-	239,000	239,000
<b>กรมบัญชีกลาง</b>	<b>1,404,666,400</b>	<b>1,418,708,600</b>	<b>14,042,200</b>
1. แผนงานบุคลากรภาครัฐ	824,038,900	834,825,600	10,786,700
2. แผนงานพื้นฐานด้านการปรับสมดุลและพัฒนาระบบการบริหารจัดการภาครัฐ	580,627,500	532,267,000	-48,360,500
3. แผนงานบูรณาการพัฒนาระบบประกันสุขภาพ	-	51,616,000	51,616,000
<b>กรมศุลกากร</b>	<b>4,267,701,600</b>	<b>3,944,198,000</b>	<b>-323,503,600</b>
1. แผนงานบุคลากรภาครัฐ	1,942,982,300	1,940,678,800	-2,303,500
2. แผนงานพื้นฐานด้านความมั่นคงและการต่างประเทศ	12,799,000	52,099,200	39,300,200
3. แผนงานพื้นฐานด้านการปรับสมดุลและพัฒนาระบบการบริหารจัดการภาครัฐ	1,370,815,200	858,436,500	-512,378,700
4. แผนงานบูรณาการพัฒนาพื้นที่เขตเศรษฐกิจพิเศษ	941,105,100	1,092,983,500	151,878,400
<b>กรมสรรพสามิต</b>	<b>2,658,100,200</b>	<b>2,725,704,300</b>	<b>67,604,100</b>
1. แผนงานบุคลากรภาครัฐ	1,423,194,900	1,444,550,800	21,355,900
2. แผนงานพื้นฐานด้านการปรับสมดุลและพัฒนาระบบการบริหารจัดการภาครัฐ	1,234,905,300	1,281,153,500	46,248,200
<b>กรมสรรพากร</b>	<b>9,827,129,300</b>	<b>9,802,025,900</b>	<b>174,896,600</b>
1. แผนงานบุคลากรภาครัฐ	6,726,442,500	6,861,344,700	134,902,200

ส่วนราชการ - แผนงาน	งบประมาณปี 2559	งบประมาณปี 2560	เพิ่ม / ลด
2. แผนงานพื้นฐานด้านการปรับสมดุลและพัฒนาระบบการบริหารจัดการภาครัฐ	2,900,686,800	2,940,681,200	39,994,400
<b>สำนักงานคณะกรรมการนโยบายรัฐวิสาหกิจ</b>	<b>178,139,200</b>	<b>143,489,600</b>	<b>-34,649,600</b>
1. แผนงานบุคลากรภาครัฐ	59,867,000	59,253,600	-613,400
2. แผนงานพื้นฐานด้านการสร้างความสามารถในการแข่งขันของประเทศ	118,272,200	84,236,000	-34,036,200
<b>สำนักงานบริหารหนี้สาธารณะ</b>	<b>174,787,685,400</b>	<b>193,641,440,400</b>	<b>18,853,755,000</b>
1. แผนงานบุคลากรภาครัฐ	64,305,700	66,335,200	2,029,500
2. แผนงานพื้นฐานด้านการสร้างความสามารถในการแข่งขันของประเทศ	59,560,800	53,493,200	-6,067,600
3. แผนงานยุทธศาสตร์ส่งเสริมเสถียรภาพทางเศรษฐกิจ	-	2,500,000,000	2,500,000,000
4. แผนงานบูรณาการส่งเสริมการวิจัยและพัฒนา	-	1,762,000	1,762,000
5. แผนงานบริหารจัดการหนี้ภาครัฐ	174,663,818,900	191,019,850,000	16,356,031,100
<b>สำนักงานเศรษฐกิจการคลัง</b>	<b>432,219,100</b>	<b>2,377,547,300</b>	<b>1,945,328,200</b>
1. แผนงานบุคลากรภาครัฐ	150,744,000	152,581,900	1,837,900
2. แผนงานพื้นฐานด้านการสร้างความสามารถในการแข่งขันของประเทศ	273,060,000	2,219,764,100	1,946,704,100
3. แผนงานบูรณาการส่งเสริมการวิจัยและพัฒนา	8,415,100	5,201,300	-3,213,800
<b>สำนักงานความร่วมมือพัฒนาเศรษฐกิจกับประเทศเพื่อนบ้าน (องค์การมหาชน)</b>	<b>928,864,500</b>	<b>227,345,000</b>	<b>-701,519,500</b>
1. แผนงานพื้นฐานด้านการสร้างความสามารถในการแข่งขันของประเทศ	928,864,500	227,345,000	-701,519,500

ส่วนราชการ - แผนงาน	งบประมาณปี 2559	งบประมาณปี 2560	เพิ่ม / ลด
2. แผนงานพื้นฐานด้านการปรับสมดุลและพัฒนาระบบการบริหารจัดการภาครัฐ	2,900,686,800	2,940,681,200	39,994,400
<b>สำนักงานคณะกรรมการนโยบายรัฐวิสาหกิจ</b>	<b>178,139,200</b>	<b>143,489,600</b>	<b>-34,649,600</b>
1. แผนงานบุคลากรภาครัฐ	59,867,000	59,253,600	-613,400
2. แผนงานพื้นฐานด้านการสร้างความสามารถในการแข่งขันของประเทศ	118,272,200	84,236,000	-34,036,200
<b>สำนักงานบริหารหนี้สาธารณะ</b>	<b>174,787,885,400</b>	<b>193,641,440,400</b>	<b>18,853,755,000</b>
1. แผนงานบุคลากรภาครัฐ	64,305,700	66,335,200	2,029,500
2. แผนงานพื้นฐานด้านการสร้างความสามารถในการแข่งขันของประเทศ	59,560,800	53,493,200	-6,067,600
3. แผนงานยุทธศาสตร์ส่งเสริมเสถียรภาพทางเศรษฐกิจ	-	2,500,000,000	2,500,000,000
4. แผนงานบูรณาการส่งเสริมการวิจัยและพัฒนา	-	1,762,000	1,762,000
5. แผนงานบริหารจัดการหนี้ภาครัฐ	174,663,818,900	191,019,850,000	16,356,031,100
<b>สำนักงานเศรษฐกิจการคลัง</b>	<b>432,219,100</b>	<b>2,377,547,300</b>	<b>1,945,328,200</b>
1. แผนงานบุคลากรภาครัฐ	150,744,000	152,581,900	1,837,900
2. แผนงานพื้นฐานด้านการสร้างความสามารถในการแข่งขันของประเทศ	273,060,000	2,219,764,100	1,946,704,100
3. แผนงานบูรณาการส่งเสริมการวิจัยและพัฒนา	8,415,100	5,201,300	-3,213,800
<b>สำนักงานความร่วมมือพัฒนาเศรษฐกิจกับประเทศเพื่อนบ้าน (องค์การมหาชน)</b>	<b>928,864,500</b>	<b>227,345,000</b>	<b>-701,519,500</b>
1. แผนงานพื้นฐานด้านการสร้างความสามารถในการแข่งขันของประเทศ	928,864,500	227,345,000	-701,519,500



~~กบ~~ 21  
11

เปรียบเทียบงบประมาณรายจ่ายประจำปีงบประมาณ พ.ศ. 2559 และ 2560

หน่วย : บาท

ส่วนราชการ	งบประมาณปี	งบประมาณปี	เพิ่ม / ลด
	2559	2560	
กระทรวงการต่างประเทศ	8,015,143,300	8,802,517,600	787,374,300
1. สำนักงานปลัดกระทรวงการต่างประเทศ	8,015,143,300	8,802,517,600	787,374,300

~~กบ~~  
11

เปรียบเทียบงบประมาณรายจ่ายประจำปีงบประมาณ พ.ศ. 2559 และ 2560

หน่วย : บาท

ส่วนราชการ - แผนงาน	งบประมาณปี 2559	งบประมาณปี 2560	เพิ่ม / ลด
<b>กระทรวงการต่างประเทศ</b>	<b>8,015,143,300</b>	<b>8,802,517,600</b>	<b>787,374,300</b>
<b>สำนักงานปลัดกระทรวงการต่างประเทศ</b>	<b>8,015,143,300</b>	<b>8,802,517,600</b>	<b>787,374,300</b>
1. แผนงานบุคลากรภาครัฐ	3,629,743,500	3,855,448,600	225,705,100
2. แผนงานพื้นฐานด้านการสร้างความสามารถในการแข่งขันของประเทศ	1,881,154,700	2,074,149,200	192,994,500
3. แผนงานยุทธศาสตร์ส่งเสริมความสัมพันธ์ระหว่างประเทศด้านความมั่นคง	-	101,580,000	101,580,000
4. แผนงานยุทธศาสตร์พัฒนาความร่วมมือด้านต่างประเทศสร้างและรักษาผลประโยชน์ชาติ	2,450,245,100	2,731,371,800	281,126,700
5. แผนงานบูรณาการขับเคลื่อนการแก้ไขปัญหาจังหวัดชายแดนภาคใต้	33,000,000	33,200,000	200,000
6. แผนงานบูรณาการจัดการปัญหาแรงงานต่างด้าวและการค้ามนุษย์	21,000,000	6,768,000	-14,232,000



เปรียบเทียบงบประมาณรายจ่ายประจำปีงบประมาณ พ.ศ. 2559 และ 2560

หน่วย : บาท

ส่วนราชการ	งบประมาณปี 2559	งบประมาณปี 2560	เพิ่ม / ลด
<b>กระทรวงการท่องเที่ยวและกีฬา</b>	<b>7,136,752,700</b>	<b>6,567,116,200</b>	<b>-569,636,500</b>
1. สำนักงานปลัดกระทรวงการท่องเที่ยวและกีฬา	1,087,735,500	931,553,700	-156,181,800
2. กรมพลศึกษา	1,411,683,000	1,515,407,400	103,724,400
3. กรมการท่องเที่ยว	1,899,921,300	1,415,810,000	-484,111,300
4. สถาบันการพลศึกษา	2,737,412,900	2,704,345,100	-33,067,800

เปรียบเทียบงบประมาณรายจ่ายประจำปีงบประมาณ พ.ศ. 2559 และ 2560

หน่วย : บาท

ส่วนราชการ - แผนงาน	งบประมาณปี 2559	งบประมาณปี 2560	เพิ่ม / ลด
<b>กระทรวงการท่องเที่ยวและกีฬา</b>	<b>7,138,752,700</b>	<b>6,567,116,200</b>	<b>-569,636,500</b>
<b>สำนักงานปลัดกระทรวงการท่องเที่ยวและกีฬา</b>	<b>1,087,735,500</b>	<b>931,553,700</b>	<b>-156,181,800</b>
1. แผนงานบุคลากรภาครัฐ	208,394,700	204,849,800	-3,544,900
2. แผนงานพื้นฐานด้านการสร้างความสามารถในการแข่งขัน ของประเทศ	606,748,400	405,121,700	-201,626,700
3. แผนงานพื้นฐานด้านการพัฒนาและเสริมสร้างศักยภาพคน	133,732,000	112,358,400	-21,373,600
4. แผนงานบูรณาการสร้างรายได้จากการท่องเที่ยวและ บริการ	138,860,400	209,223,800	70,363,400
<b>กรมพลศึกษา</b>	<b>1,411,683,000</b>	<b>1,515,407,400</b>	<b>103,724,400</b>
1. แผนงานบุคลากรภาครัฐ	97,491,200	88,589,600	-8,901,600
2. แผนงานพื้นฐานด้านการพัฒนาและเสริมสร้างศักยภาพคน	1,229,768,900	1,343,752,900	113,984,000
3. แผนงานบูรณาการขับเคลื่อนการแก้ไขปัญหาจังหวัด ชายแดนภาคใต้	64,930,000	64,930,000	-
4. แผนงานบูรณาการส่งเสริมการวิจัยและพัฒนา	4,492,900	3,134,900	-1,358,000
5. แผนงานบูรณาการสร้างรายได้จากการท่องเที่ยวและ บริการ	15,000,000	15,000,000	-
<b>กรมการท่องเที่ยว</b>	<b>1,899,921,300</b>	<b>1,415,810,000</b>	<b>-484,111,300</b>
1. แผนงานบุคลากรภาครัฐ	395,240,200	397,985,700	2,745,500
2. แผนงานพื้นฐานด้านการสร้างความสามารถในการแข่งขัน ของประเทศ	974,111,600	702,281,400	-271,830,200
3. แผนงานบูรณาการจัดการปัญหาแรงงานต่างด้าวและ การค้ามนุษย์	3,000,000	5,000,000	2,000,000
4. แผนงานบูรณาการสร้างรายได้จากการท่องเที่ยวและ บริการ	527,569,500	310,542,900	-217,026,600
<b>สถาบันการพลศึกษา</b>	<b>2,737,412,900</b>	<b>2,704,345,100</b>	<b>-33,067,800</b>
1. แผนงานบุคลากรภาครัฐ	591,941,400	548,332,200	-43,609,200
2. แผนงานพื้นฐานด้านการพัฒนาและเสริมสร้างศักยภาพคน	2,081,155,700	2,027,832,200	-53,323,500
3. แผนงานยุทธศาสตร์ส่งเสริมและพัฒนาการกีฬาและ นันทนาการ	55,558,400	116,029,900	60,471,500
4. แผนงานบูรณาการส่งเสริมการวิจัยและพัฒนา	8,757,400	12,150,800	3,393,400



เปรียบเทียบงบประมาณรายจ่ายประจำปีงบประมาณ พ.ศ. 2559 และ 2560

หน่วย : บาท

ส่วนราชการ	งบประมาณปี 2559	งบประมาณปี 2560	เพิ่ม / ลด
<b>กระทรวงการพัฒนาศักยภาพและความมั่นคงของมนุษย์</b>	<b>10,078,162,700</b>	<b>12,038,913,500</b>	<b>1,960,750,800</b>
1. สำนักงานปลัดกระทรวงการพัฒนาศักยภาพและความมั่นคง ของมนุษย์	2,096,218,300	2,244,102,600	147,884,300
2. กรมกิจการเด็กและเยาวชน	2,972,793,400	3,236,284,600	263,491,200
3. กรมกิจการผู้สูงอายุ	416,551,100	511,293,100	94,742,000
4. กรมกิจการสตรีและสถาบันครอบครัว	729,828,000	751,334,800	21,506,800
5. กรมพัฒนาสังคมและสวัสดิการ	2,858,382,500	2,723,047,500	-135,335,000
6. กรมส่งเสริมและพัฒนาคุณภาพชีวิตคนพิการ	762,389,400	799,467,300	37,077,900
7. สถาบันพัฒนาองค์กรชุมชน (องค์การมหาชน)	242,000,000	1,773,383,600	1,531,383,600



**เปรียบเทียบงบประมาณรายจ่ายประจำปีงบประมาณ พ.ศ. 2559 และ 2560**

หน่วย : บาท

ส่วนราชการ - แผนงาน	งบประมาณปี 2559	งบประมาณปี 2560	เพิ่ม / ลด
<b>กระทรวงการพัฒนาสังคมและความมั่นคงของมนุษย์</b>	<b>10,078,162,700</b>	<b>12,038,913,500</b>	<b>1,960,750,800</b>
<b>สำนักงานปลัดกระทรวงการพัฒนาสังคมและความมั่นคงของมนุษย์</b>	<b>2,096,218,300</b>	<b>2,244,102,600</b>	<b>147,884,300</b>
1. แผนงานบุคลากรภาครัฐ	837,555,100	847,976,700	10,421,600
2. แผนงานพื้นฐานด้านการแก้ไขปัญหาความยากจน ลดความเหลื่อมล้ำ และสร้างการเจริญเติบโตจากภายใน	762,126,800	940,280,300	178,153,500
3. แผนงานบูรณาการขับเคลื่อนการแก้ไขปัญหาจังหวัดชายแดนภาคใต้	120,000,000	153,224,000	33,224,000
4. แผนงานบูรณาการจัดการปัญหาแรงงานต่างด้าวและการค้ามนุษย์	351,925,400	283,652,000	-68,273,400
5. แผนงานบูรณาการส่งเสริมการวิจัยและพัฒนา	19,611,000	15,525,600	-4,085,400
6. แผนงานบูรณาการป้องกันปราบปรามการทุจริตและประพฤติมิชอบ	5,000,000	3,444,000	-1,556,000
<b>กรมกิจการเด็กและเยาวชน</b>	<b>2,972,793,400</b>	<b>3,236,284,600</b>	<b>263,491,200</b>
1. แผนงานบุคลากรภาครัฐ	608,600,600	576,086,000	-32,514,600
2. แผนงานพื้นฐานด้านการแก้ไขปัญหาความยากจน ลดความเหลื่อมล้ำ และสร้างการเจริญเติบโตจากภายใน	1,519,931,600	1,306,091,900	-213,839,700
3. แผนงานบูรณาการป้องกันปราบปรามและบำบัดรักษาผู้ติดยาเสพติด	-	15,110,000	15,110,000
4. แผนงานบูรณาการพัฒนาศักยภาพคนตามช่วงวัย	834,228,700	1,328,973,900	494,745,200
5. แผนงานบูรณาการป้องกันปราบปรามการทุจริตและประพฤติมิชอบ	10,032,500	10,022,800	-9,700
<b>กรมกิจการผู้สูงอายุ</b>	<b>416,551,100</b>	<b>511,293,100</b>	<b>94,742,000</b>
1. แผนงานบุคลากรภาครัฐ	106,864,000	105,092,000	-1,772,000
2. แผนงานพื้นฐานด้านการแก้ไขปัญหาความยากจน ลดความเหลื่อมล้ำ และสร้างการเจริญเติบโตจากภายใน	275,923,300	196,303,300	-79,620,000
3. แผนงานบูรณาการพัฒนาศักยภาพคนตามช่วงวัย	33,763,800	89,150,000	55,386,200
4. แผนงานบูรณาการสร้างความเสมอภาคเพื่อรองรับสังคมผู้สูงอายุ	-	120,747,800	120,747,800

~~ฉบับที่ 27~~  
11

หน่วย : บาท

ส่วนราชการ - แผนงาน	งบประมาณปี 2559	งบประมาณปี 2560	เพิ่ม / ลด
<b>กรมกิจการสตรีและสถาบันครอบครัว</b>	<b>729,828,000</b>	<b>751,334,800</b>	<b>21,506,800</b>
1. แผนงานบุคลากรภาครัฐ	169,785,700	192,379,000	22,593,300
2. แผนงานพื้นฐานด้านการแก้ไขปัญหาความยากจน ลดความเหลื่อมล้ำ และสร้างการเจริญเติบโตจากภายใน	320,628,200	327,976,800	7,348,600
3. แผนงานบูรณาการจัดการปัญหาแรงงานต่างด้าวและการค้ามนุษย์	-	23,740,300	23,740,300
4. แผนงานบูรณาการส่งเสริมการวิจัยและพัฒนา	6,163,600	3,208,000	-2,955,600
5. แผนงานบูรณาการพัฒนาศักยภาพคนตามช่วงวัย	230,650,500	201,430,700	-29,219,800
6. แผนงานบูรณาการป้องกันปราบปรามการทุจริตและประพฤติมิชอบ	2,600,000	2,600,000	-
<b>กรมพัฒนาสังคมและสวัสดิการ</b>	<b>2,858,382,500</b>	<b>2,723,047,500</b>	<b>-135,335,000</b>
1. แผนงานบุคลากรภาครัฐ	852,659,600	769,814,700	-82,844,900
2. แผนงานพื้นฐานด้านการแก้ไขปัญหาความยากจน ลดความเหลื่อมล้ำ และสร้างการเจริญเติบโตจากภายใน	992,986,100	885,772,700	-107,213,400
3. แผนงานยุทธศาสตร์เสริมสร้างสวัสดิการสังคมและยกระดับคุณภาพชีวิต	924,136,000	993,935,500	69,799,500
4. แผนงานบูรณาการสร้างความปลอดภัยและสมานฉันท์	5,679,600	4,131,600	-1,548,000
5. แผนงานบูรณาการขับเคลื่อนการแก้ไขปัญหาจังหวัดชายแดนภาคใต้	56,860,600	53,276,000	-3,584,600
6. แผนงานบูรณาการจัดการปัญหาที่ดินทำกิน	22,996,600	13,051,000	-9,945,600
7. แผนงานบูรณาการป้องกันปราบปรามการทุจริตและประพฤติมิชอบ	3,064,000	3,066,000	2,000
<b>กรมส่งเสริมและพัฒนาคุณภาพชีวิตคนพิการ</b>	<b>762,389,400</b>	<b>799,467,300</b>	<b>37,077,900</b>
1. แผนงานบุคลากรภาครัฐ	261,853,800	256,072,300	-5,781,500
2. แผนงานพื้นฐานด้านการแก้ไขปัญหาความยากจน ลดความเหลื่อมล้ำ และสร้างการเจริญเติบโตจากภายใน	474,674,500	508,680,000	34,005,500
3. แผนงานบูรณาการพัฒนาศักยภาพคนตามช่วงวัย	11,791,100	18,645,000	6,853,900
4. แผนงานบูรณาการสร้างความปลอดภัยเพื่อรองรับสังคมผู้สูงอายุ	14,070,000	16,070,000	2,000,000
<b>สถาบันพัฒนาองค์กรชุมชน (องค์การมหาชน)</b>	<b>242,000,000</b>	<b>1,773,383,600</b>	<b>1,531,383,600</b>
1. แผนงานพื้นฐานด้านการแก้ไขปัญหาความยากจน ลดความเหลื่อมล้ำ และสร้างการเจริญเติบโตจากภายใน	134,136,100	110,660,100	-23,476,000

~~ฉบับที่ 27~~  
11

หน่วย : บาท

ส่วนราชการ - แผนงาน	งบประมาณปี 2559	งบประมาณปี 2560	เพิ่ม / ลด
2. แผนงานยุทธศาสตร์เสริมสร้างสวัสดิการสังคมและ ยกระดับคุณภาพชีวิต	107,863,900	1,625,223,500	1,517,359,600
3. แผนงานบูรณาการพัฒนาเศรษฐกิจฐานรากและชุมชน เข้มแข็ง	-	37,500,000	37,500,000

29

เปรียบเทียบงบประมาณรายจ่ายประจำปีงบประมาณ พ.ศ. 2559 และ 2560

หน่วย : บาท

ส่วนราชการ	งบประมาณปี 2559	งบประมาณปี 2560	เพิ่ม / ลด
<b>กระทรวงเกษตรและสหกรณ์</b>	<b>86,403,683,300</b>	<b>90,001,887,900</b>	<b>3,598,204,600</b>
1. สำนักงานปลัดกระทรวงเกษตรและสหกรณ์	1,928,946,700	1,928,499,100	-447,600
2. กรมการข้าว	2,228,665,600	2,316,744,800	88,079,200
3. กรมชลประทาน	46,708,924,800	48,455,706,300	1,746,781,500
4. กรมตรวจบัญชีสหกรณ์	1,264,724,500	1,347,884,200	83,159,700
5. กรมประมง	4,055,498,000	4,174,743,800	119,245,800
6. กรมปศุสัตว์	5,833,856,700	5,957,299,800	123,443,100
7. กรมฝนหลวงและการบินเกษตร	1,762,865,100	2,237,628,700	474,763,600
8. กรมพัฒนาที่ดิน	5,208,869,000	5,781,577,100	572,708,100
9. กรมวิชาการเกษตร	4,010,251,300	4,036,783,400	26,532,100
10. กรมส่งเสริมการเกษตร	5,792,578,600	5,977,490,000	184,911,400
11. กรมส่งเสริมสหกรณ์	3,230,620,700	3,302,709,800	72,089,100
12. กรมหม่อนไหม	647,507,900	659,518,700	12,010,800
13. สำนักงานการปฏิรูปที่ดินเพื่อเกษตรกรรม	1,955,484,500	2,033,796,300	78,311,800
14. สำนักงานมาตรฐานสินค้าเกษตรและอาหารแห่งชาติ	288,498,000	302,007,900	13,509,900
15. สำนักงานเศรษฐกิจการเกษตร	702,264,900	717,935,800	15,670,900
16. สถาบันวิจัยและพัฒนาพื้นที่สูง (องค์การมหาชน)	566,650,300	546,390,000	-20,260,300
17. สำนักงานพิพิธภัณฑ์เกษตรเฉลิมพระเกียรติ พระบาทสมเด็จพระเจ้าอยู่หัว (องค์การมหาชน)	217,476,700	225,172,200	7,695,500

29

เปรียบเทียบงบประมาณรายจ่ายประจำปีงบประมาณ พ.ศ. 2559 และ 2560

หน่วย : บาท

ส่วนราชการ - แผนงาน	งบประมาณปี 2559	งบประมาณปี 2560	เพิ่ม / ลด
<b>กระทรวงเกษตรและสหกรณ์</b>	<b>86,403,683,300</b>	<b>90,001,887,900</b>	<b>3,598,204,600</b>
<b>สำนักงานปลัดกระทรวงเกษตรและสหกรณ์</b>	<b>1,928,946,700</b>	<b>1,928,499,100</b>	<b>-447,600</b>
1. แผนงานบุคลากรภาครัฐ	719,889,900	731,385,200	11,495,300
2. แผนงานพื้นฐานด้านการสร้างขีดความสามารถในการแข่งขัน ของประเทศ	1,071,707,100	999,543,100	-72,164,000
3. แผนงานยุทธศาสตร์พัฒนาเกษตรกรรมยั่งยืน และ เสริมสร้างความเข้มแข็งของเกษตรกรอย่างเป็นระบบ	107,500,000	167,502,000	60,002,000
4. แผนงานบูรณาการขับเคลื่อนการแก้ไขปัญหาจังหวัด ชายแดนภาคใต้	29,849,700	30,068,800	219,100
<b>กรมการข้าว</b>	<b>2,228,665,600</b>	<b>2,316,744,800</b>	<b>88,079,200</b>
1. แผนงานบุคลากรภาครัฐ	787,296,800	787,879,400	582,600
2. แผนงานพื้นฐานด้านการสร้างขีดความสามารถในการแข่งขัน ของประเทศ	568,428,400	526,309,100	-42,119,300
3. แผนงานยุทธศาสตร์พัฒนาเกษตรกรรมยั่งยืน และ เสริมสร้างความเข้มแข็งของเกษตรกรอย่างเป็นระบบ	422,467,800	523,001,500	100,533,700
4. แผนงานยุทธศาสตร์ส่งเสริมประสิทธิภาพการผลิต การสร้างมูลค่าสินค้าเกษตรและอุตสาหกรรมอาหาร	238,087,300	223,336,700	-14,750,600
5. แผนงานบูรณาการขับเคลื่อนการแก้ไขปัญหาจังหวัด ชายแดนภาคใต้	17,915,000	21,660,500	3,745,500
6. แผนงานบูรณาการส่งเสริมการวิจัยและพัฒนา	194,470,300	234,557,600	40,087,300
<b>กรมชลประทาน</b>	<b>46,708,924,800</b>	<b>48,455,706,300</b>	<b>1,746,781,500</b>
1. แผนงานบุคลากรภาครัฐ	6,807,091,200	6,671,324,000	-135,767,200
2. แผนงานพื้นฐานด้านการจัดการน้ำและสร้างการเติบโต บนคุณภาพชีวิตที่เป็นมิตรกับสิ่งแวดล้อมอย่างยั่งยืน	9,013,437,400	8,453,807,700	-559,629,700
3. แผนงานยุทธศาสตร์พัฒนาเกษตรกรรมยั่งยืน และ เสริมสร้างความเข้มแข็งของเกษตรกรอย่างเป็นระบบ	18,257,000	49,078,500	30,821,500
4. แผนงานบูรณาการบริหารจัดการทรัพยากรน้ำ	30,870,139,200	33,281,496,100	2,411,356,900



ส่วนราชการ - แผนงาน	งบประมาณปี 2559	งบประมาณปี 2560	เพิ่ม / ลด
<b>กรมตรวจบัญชีสหกรณ์</b>	<b>1,264,724,500</b>	<b>1,347,884,200</b>	<b>83,159,700</b>
1. แผนงานบุคลากรภาครัฐ	809,078,900	813,026,000	3,947,100
2. แผนงานพื้นฐานด้านการสร้างความสามารถในการแข่งขัน ของประเทศ	439,928,500	436,289,000	-3,639,500
3. แผนงานยุทธศาสตร์พัฒนาเกษตรกรรมยั่งยืน และ เสริมสร้างความเข้มแข็งของเกษตรกรอย่างเป็นระบบ	-	64,876,600	64,876,600
4. แผนงานยุทธศาสตร์ส่งเสริมเสถียรภาพทางเศรษฐกิจ	-	18,396,500	18,396,500
5. แผนงานบูรณาการขับเคลื่อนการแก้ไขปัญหาจังหวัด ชายแดนภาคใต้	15,717,100	15,296,100	-421,000
<b>กรมประมง</b>	<b>4,055,498,000</b>	<b>4,174,743,800</b>	<b>119,245,800</b>
1. แผนงานบุคลากรภาครัฐ	2,073,702,000	2,177,383,600	103,681,600
2. แผนงานพื้นฐานด้านการสร้างความสามารถในการแข่งขัน ของประเทศ	495,021,700	398,874,700	-96,147,000
3. แผนงานพื้นฐานด้านการจัดการน้ำและสร้างการเติบโต บนคุณภาพชีวิตที่เป็นมิตรกับสิ่งแวดล้อมอย่างยั่งยืน	572,730,300	591,282,500	18,552,200
4. แผนงานยุทธศาสตร์พัฒนาเกษตรกรรมยั่งยืน และ เสริมสร้างความเข้มแข็งของเกษตรกรอย่างเป็นระบบ	129,349,200	140,921,100	11,571,900
5. แผนงานยุทธศาสตร์ส่งเสริมประสิทธิภาพการผลิต การสร้างมูลค่าสินค้าเกษตรและอุตสาหกรรมอาหาร	641,884,900	443,317,600	-198,567,300
6. แผนงานยุทธศาสตร์อนุรักษ์ ฟื้นฟู และป้องกัน ทรัพยากรธรรมชาติ	-	284,965,400	284,965,400
7. แผนงานบูรณาการขับเคลื่อนการแก้ไขปัญหาจังหวัด ชายแดนภาคใต้	27,988,000	27,644,000	-344,000
8. แผนงานบูรณาการจัดการปัญหาแรงงานต่างด้าวและ การค้ามนุษย์	32,142,300	25,847,300	-6,295,000
9. แผนงานบูรณาการพัฒนาพื้นที่เขตเศรษฐกิจพิเศษ	17,718,400	27,835,900	10,117,500
10. แผนงานบูรณาการพัฒนาเศรษฐกิจดิจิทัล	24,857,000	9,960,000	-14,897,000
11. แผนงานบูรณาการส่งเสริมการวิจัยและพัฒนา	30,834,200	32,909,300	2,075,100
12. แผนงานบูรณาการพัฒนาเศรษฐกิจฐานรากและ ชุมชนเข้มแข็ง	-	4,532,400	4,532,400
13. แผนงานบูรณาการจัดการปัญหาที่ดินทำกิน	9,270,000	9,270,000	-

ส่วนราชการ - แผนงาน	งบประมาณปี	งบประมาณปี	เพิ่ม / ลด
	2559	2560	
<b>กรมปศุสัตว์</b>	<b>5,833,856,700</b>	<b>5,957,299,800</b>	<b>123,443,100</b>
1. แผนงานบุคลากรภาครัฐ	3,361,247,200	3,415,935,600	54,688,400
2. แผนงานพื้นฐานด้านการสร้างความสามารถในการแข่งขัน ของประเทศ	1,602,694,800	1,602,529,400	-165,400
3. แผนงานยุทธศาสตร์พัฒนาเกษตรกรรมยั่งยืน และ เสริมสร้างความเข้มแข็งของเกษตรกรอย่างเป็นระบบ	93,398,000	134,459,000	41,061,000
4. แผนงานยุทธศาสตร์ส่งเสริมประสิทธิภาพการผลิต การสร้างมูลค่าสินค้าเกษตรและอุตสาหกรรมอาหาร	575,960,000	576,222,500	262,500
5. แผนงานบูรณาการขับเคลื่อนการแก้ไขปัญหาจังหวัด ชายแดนภาคใต้	19,944,000	37,700,200	17,756,200
6. แผนงานบูรณาการพัฒพื้นที่เขตเศรษฐกิจพิเศษ	102,628,000	111,550,000	8,922,000
7. แผนงานบูรณาการพัฒนาโครงสร้างพื้นฐานและ ระบบโลจิสติกส์	33,393,900	-	-33,393,900
8. แผนงานบูรณาการพัฒนาเศรษฐกิจดิจิทัล	-	14,981,900	14,981,900
9. แผนงานบูรณาการส่งเสริมการวิจัยและพัฒนา	27,800,100	40,281,000	12,480,900
10. แผนงานบูรณาการพัฒนาเศรษฐกิจฐานรากและ ชุมชนเข้มแข็ง	-	2,621,500	2,621,500
11. แผนงานบูรณาการจัดการปัญหาที่ดินทำกิน	8,559,700	9,694,700	1,135,000
12. แผนงานบูรณาการพัฒนาและเพิ่มประสิทธิภาพการใช้ พลังงานที่เป็นมิตรกับสิ่งแวดล้อม	8,231,000	11,324,000	3,093,000
<b>กรมฝนหลวงและการบินเกษตร</b>	<b>1,762,865,100</b>	<b>2,237,628,700</b>	<b>474,763,600</b>
1. แผนงานบุคลากรภาครัฐ	200,283,300	213,032,400	12,749,100
2. แผนงานพื้นฐานด้านการจัดการน้ำและสร้างการเติบโต บนคุณภาพชีวิตที่เป็นมิตรกับสิ่งแวดล้อมอย่างยั่งยืน	1,562,581,800	2,024,596,300	462,014,500
<b>กรมพัฒนาที่ดิน</b>	<b>5,208,869,000</b>	<b>5,781,577,100</b>	<b>572,708,100</b>
1. แผนงานบุคลากรภาครัฐ	1,049,067,300	1,085,942,300	36,875,000
2. แผนงานพื้นฐานด้านความมั่นคงและการต่างประเทศ	102,000,000	102,000,000	-
3. แผนงานพื้นฐานด้านการสร้างความสามารถในการแข่งขัน ของประเทศ	2,607,833,700	2,568,766,600	-39,067,100
4. แผนงานยุทธศาสตร์พัฒนาเกษตรกรรมยั่งยืน และ เสริมสร้างความเข้มแข็งของเกษตรกรอย่างเป็นระบบ	232,958,200	309,019,600	76,061,400

ส่วนราชการ - แผนงาน	งบประมาณปี 2559	งบประมาณปี 2560	เพิ่ม / ลด
5. แผนงานบูรณาการขับเคลื่อนการแก้ไขปัญหาจังหวัดชายแดนภาคใต้	26,520,000	26,520,000	-
6. แผนงานบูรณาการส่งเสริมการวิจัยและพัฒนา	37,287,600	48,298,200	11,010,600
7. แผนงานบูรณาการจัดการปัญหาที่ดินทำกิน	-	26,587,500	26,587,500
8. แผนงานบูรณาการบริหารจัดการทรัพยากรน้ำ	1,153,202,200	1,614,442,900	461,240,700
<b>กรมวิชาการเกษตร</b>	<b>4,010,251,300</b>	<b>4,036,783,400</b>	<b>26,532,100</b>
1. แผนงานบุคลากรภาครัฐ	2,211,224,400	2,187,413,800	-23,810,600
2. แผนงานพื้นฐานด้านการสร้างความสามารถในการแข่งขันของประเทศ	1,077,795,400	965,165,100	-112,630,300
3. แผนงานยุทธศาสตร์พัฒนาเกษตรกรรมยั่งยืน และเสริมสร้างความเข้มแข็งของเกษตรกรอย่างเป็นระบบ	56,599,300	119,489,100	62,889,800
4. แผนงานยุทธศาสตร์ส่งเสริมประสิทธิภาพการผลิตการสร้างมูลค่าสินค้าเกษตรและอุตสาหกรรมอาหาร	130,553,800	130,027,000	-526,800
5. แผนงานบูรณาการขับเคลื่อนการแก้ไขปัญหาจังหวัดชายแดนภาคใต้	28,287,600	29,127,000	839,400
6. แผนงานบูรณาการพัฒนาพื้นที่เขตเศรษฐกิจพิเศษ	10,963,400	21,359,500	10,396,100
7. แผนงานบูรณาการส่งเสริมการวิจัยและพัฒนา	494,827,400	584,201,900	89,374,500
<b>กรมส่งเสริมการเกษตร</b>	<b>5,792,578,600</b>	<b>5,977,490,000</b>	<b>184,911,400</b>
1. แผนงานบุคลากรภาครัฐ	4,040,424,900	4,252,605,700	212,180,800
2. แผนงานพื้นฐานด้านการสร้างความสามารถในการแข่งขันของประเทศ	922,795,900	905,381,700	-17,414,200
3. แผนงานยุทธศาสตร์พัฒนาเกษตรกรรมยั่งยืน และเสริมสร้างความเข้มแข็งของเกษตรกรอย่างเป็นระบบ	461,813,600	482,076,800	20,263,200
4. แผนงานยุทธศาสตร์ส่งเสริมประสิทธิภาพการผลิตการสร้างมูลค่าสินค้าเกษตรและอุตสาหกรรมอาหาร	229,986,200	214,660,300	-15,325,900
5. แผนงานบูรณาการขับเคลื่อนการแก้ไขปัญหาจังหวัดชายแดนภาคใต้	37,987,000	24,073,000	-13,914,000
6. แผนงานบูรณาการพัฒนาเศรษฐกิจดิจิทัล	80,434,000	82,346,000	1,912,000
7. แผนงานบูรณาการพัฒนาเศรษฐกิจฐานรากและชุมชนเข้มแข็ง	12,985,000	14,346,500	1,361,500
8. แผนงานบูรณาการจัดการปัญหาที่ดินทำกิน	6,152,000	2,000,000	-4,152,000

ส่วนราชการ - แผนงาน	งบประมาณปี 2559	งบประมาณปี 2560	เพิ่ม / ลด
<b>กรมส่งเสริมสหกรณ์</b>	<b>3,230,620,700</b>	<b>3,302,709,800</b>	<b>72,089,100</b>
1. แผนงานบุคลากรภาครัฐ	1,810,666,400	1,836,823,900	26,157,500
2. แผนงานพื้นฐานด้านการสร้างความสามารถในการแข่งขัน ของประเทศ	1,130,691,700	1,040,522,800	-90,168,900
3. แผนงานยุทธศาสตร์พัฒนาเกษตรกรรมยั่งยืน และ เสริมสร้างความเข้มแข็งของเกษตรกรอย่างเป็นระบบ	171,430,800	326,877,700	155,446,900
4. แผนงานบูรณาการขับเคลื่อนการแก้ไขปัญหาจังหวัด ชายแดนภาคใต้	25,175,800	24,532,100	-643,700
5. แผนงานบูรณาการพัฒนาพื้นที่เขตเศรษฐกิจพิเศษ	64,232,000	23,507,100	-40,724,900
6. แผนงานบูรณาการพัฒนาเศรษฐกิจดิจิทัล	-	5,870,000	5,870,000
7. แผนงานบูรณาการพัฒนาเศรษฐกิจฐานรากและ ชุมชนเข้มแข็ง	-	11,041,200	11,041,200
8. แผนงานบูรณาการจัดการปัญหาที่ดินทำกิน	28,424,000	31,536,000	3,112,000
9. แผนงานบูรณาการพัฒนาและเพิ่มประสิทธิภาพการใช้ พลังงานที่เป็นมิตรกับสิ่งแวดล้อม	-	1,999,000	1,999,000
<b>กรมหม่อนไหม</b>	<b>647,507,900</b>	<b>659,518,700</b>	<b>12,010,800</b>
1. แผนงานบุคลากรภาครัฐ	284,147,200	283,258,400	-888,800
2. แผนงานพื้นฐานด้านการสร้างความสามารถในการแข่งขัน ของประเทศ	280,783,500	301,408,400	20,624,900
3. แผนงานยุทธศาสตร์พัฒนาเกษตรกรรมยั่งยืน และ เสริมสร้างความเข้มแข็งของเกษตรกรอย่างเป็นระบบ	25,477,700	11,457,900	-14,019,800
4. แผนงานบูรณาการขับเคลื่อนการแก้ไขปัญหาจังหวัด ชายแดนภาคใต้	5,259,200	2,802,000	-2,457,200
5. แผนงานบูรณาการส่งเสริมการวิจัยและพัฒนา	51,840,300	49,302,300	-2,538,000
6. แผนงานบูรณาการสร้างรายได้จากการท่องเที่ยว และบริการ	-	4,034,100	4,034,100
7. แผนงานบูรณาการจัดการปัญหาที่ดินทำกิน	-	7,255,600	7,255,600
<b>สำนักงานการปฏิรูปที่ดินเพื่อเกษตรกรรม</b>	<b>1,955,484,500</b>	<b>2,033,796,300</b>	<b>78,311,800</b>
1. แผนงานบุคลากรภาครัฐ	871,224,500	856,858,700	-14,365,800
2. แผนงานพื้นฐานด้านการสร้างความสามารถในการแข่งขัน ของประเทศ	749,867,100	739,407,900	-10,459,200

ส่วนราชการ - แผนงาน	งบประมาณปี 2559	งบประมาณปี 2560	เพิ่ม / ลด
3. แผนงานยุทธศาสตร์พัฒนาเกษตรกรรมยั่งยืน และเสริมสร้างความเข้มแข็งของเกษตรกรอย่างเป็นระบบ	228,063,700	273,258,000	45,194,300
4. แผนงานบูรณาการจัดการปัญหาที่ดินทำกิน	50,851,600	52,335,100	1,483,500
5. แผนงานบูรณาการบริหารจัดการทรัพยากรน้ำ	55,477,600	111,936,600	56,459,000
<b>สำนักงานมาตรฐานสินค้าเกษตรและอาหารแห่งชาติ</b>	<b>288,498,000</b>	<b>302,007,900</b>	<b>13,509,900</b>
1. แผนงานบุคลากรภาครัฐ	84,682,200	82,671,700	-2,010,500
2. แผนงานพื้นฐานด้านการสร้างความสามารถในการแข่งขันของประเทศ	124,914,000	106,412,600	-18,501,400
3. แผนงานยุทธศาสตร์พัฒนาเกษตรกรรมยั่งยืน และเสริมสร้างความเข้มแข็งของเกษตรกรอย่างเป็นระบบ	14,100,000	34,057,000	19,957,000
4. แผนงานยุทธศาสตร์ส่งเสริมประสิทธิภาพการผลิตการสร้างมูลค่าสินค้าเกษตรและอุตสาหกรรมอาหาร	55,126,800	67,283,600	12,156,800
5. แผนงานบูรณาการพัฒนาพื้นที่เขตเศรษฐกิจพิเศษ	9,675,000	11,583,000	1,908,000
<b>สำนักงานเศรษฐกิจการเกษตร</b>	<b>702,264,900</b>	<b>717,935,800</b>	<b>15,670,900</b>
1. แผนงานบุคลากรภาครัฐ	363,628,200	356,165,900	-7,462,300
2. แผนงานพื้นฐานด้านการสร้างความสามารถในการแข่งขันของประเทศ	294,339,300	295,864,300	1,525,000
3. แผนงานยุทธศาสตร์พัฒนาเกษตรกรรมยั่งยืน และเสริมสร้างความเข้มแข็งของเกษตรกรอย่างเป็นระบบ	28,137,400	46,233,200	18,095,800
4. แผนงานบูรณาการพัฒนาโครงสร้างพื้นฐานและระบบโลจิสติกส์	-	3,586,000	3,586,000
5. แผนงานบูรณาการพัฒนาเศรษฐกิจดิจิทัล	16,160,000	16,086,400	-73,600
<b>สถาบันวิจัยและพัฒนาพื้นที่สูง (องค์การมหาชน)</b>	<b>566,650,300</b>	<b>546,390,000</b>	<b>-20,260,300</b>
1. แผนงานบุคลากรภาครัฐ	77,381,600	77,466,000	84,400
2. แผนงานพื้นฐานด้านการสร้างความสามารถในการแข่งขันของประเทศ	397,508,700	394,124,000	-3,384,700
3. แผนงานบูรณาการส่งเสริมการวิจัยและพัฒนา	91,760,000	74,800,000	-16,960,000
<b>สำนักงานพิพิธภัณฑ์เกษตรเฉลิมพระเกียรติพระบาทสมเด็จพระเจ้าอยู่หัว (องค์การมหาชน)</b>	<b>217,476,700</b>	<b>225,172,200</b>	<b>7,695,500</b>
1. แผนงานบุคลากรภาครัฐ	40,708,600	41,545,200	836,600
2. แผนงานพื้นฐานด้านการสร้างความสามารถในการแข่งขันของประเทศ	176,768,100	183,627,000	6,858,900



## เปรียบเทียบงบประมาณรายจ่ายประจำปีงบประมาณ พ.ศ. 2559 และ 2560

หน่วย : บาท

ส่วนราชการ	งบประมาณปี 2559	งบประมาณปี 2560	เพิ่ม / ลด
<b>กระทรวงคมนาคม</b>	<b>136,101,335,900</b>	<b>152,726,416,300</b>	<b>16,625,080,400</b>
1. สำนักงานปลัดกระทรวงคมนาคม	487,543,300	920,779,200	433,235,900
2. กรมเจ้าท่า	5,538,258,300	4,962,648,600	-575,609,700
3. กรมการขนส่งทางบก	3,757,355,600	3,848,237,700	90,882,100
4. กรมท่าอากาศยาน	-	3,283,425,700	3,283,425,700
5. กรมทางหลวง	77,509,975,100	92,705,506,300	15,195,531,200
6. กรมทางหลวงชนบท	46,077,668,100	46,572,255,300	494,587,200
7. สำนักงานนโยบายและแผนการขนส่งและจราจร	540,686,200	433,563,500	-107,122,700
8. กรมการbinพลเรือน	2,189,849,300	-	-2,189,849,300

เปรียบเทียบงบประมาณรายจ่ายประจำปีงบประมาณ พ.ศ. 2559 และ 2560

หน่วย : บาท

ส่วนราชการ - แผนงาน	งบประมาณปี 2559	งบประมาณปี 2560	เพิ่ม / ลด
<b>กระทรวงคมนาคม</b>	<b>136,101,335,900</b>	<b>152,726,416,300</b>	<b>16,625,080,400</b>
<b>สำนักงานปลัดกระทรวงคมนาคม</b>	<b>487,543,300</b>	<b>920,779,200</b>	<b>433,235,900</b>
1. แผนงานบุคลากรภาครัฐ	118,974,500	376,497,800	257,523,300
2. แผนงานพื้นฐานด้านการสร้างความสามารถในการแข่งขันของประเทศ	365,701,000	486,060,700	120,359,700
3. แผนงานบูรณาการพัฒนาโครงสร้างพื้นฐานและระบบโลจิสติกส์	-	39,424,700	39,424,700
4. แผนงานบูรณาการสร้างความปลอดภัยเพื่อรองรับสังคมผู้สูงอายุ	-	17,050,000	17,050,000
5. แผนงานบูรณาการป้องกันปราบปรามการทุจริตและประพฤติมิชอบ	2,867,800	1,746,000	-1,121,800
<b>กรมเจ้าท่า</b>	<b>5,538,258,300</b>	<b>4,962,648,600</b>	<b>-575,609,700</b>
1. แผนงานบุคลากรภาครัฐ	638,776,800	678,920,100	40,143,300
2. แผนงานพื้นฐานด้านการสร้างความสามารถในการแข่งขันของประเทศ	4,106,552,500	3,685,234,800	-421,317,700
3. แผนงานบูรณาการจัดการปัญหาแรงงานต่างด้าวและการค้ามนุษย์	11,448,000	11,448,000	-
4. แผนงานบูรณาการพัฒนาโครงสร้างพื้นฐานและระบบโลจิสติกส์	675,864,200	475,445,700	-200,418,500
5. แผนงานบูรณาการบริหารจัดการทรัพยากรน้ำ	105,616,800	111,600,000	5,983,200
<b>กรมการขนส่งทางบก</b>	<b>3,757,355,600</b>	<b>3,848,237,700</b>	<b>90,882,100</b>
1. แผนงานบุคลากรภาครัฐ	1,774,174,800	1,881,848,000	107,673,200
2. แผนงานพื้นฐานด้านการสร้างความสามารถในการแข่งขันของประเทศ	1,140,440,800	1,145,724,100	5,283,300
3. แผนงานบูรณาการพัฒนาโครงสร้างพื้นฐานและระบบโลจิสติกส์	842,740,000	820,665,600	-22,074,400
<b>กรมท่าอากาศยาน</b>	<b>-</b>	<b>3,283,425,700</b>	<b>3,283,425,700</b>
1. แผนงานบุคลากรภาครัฐ	-	236,815,300	236,815,300
2. แผนงานพื้นฐานด้านการสร้างความสามารถในการแข่งขันของประเทศ	-	1,481,646,900	1,481,646,900
3. แผนงานบูรณาการพัฒนาโครงสร้างพื้นฐานและระบบโลจิสติกส์	-	1,564,963,500	1,564,963,500



ส่วนราชการ - แผนงาน	งบประมาณปี 2559	งบประมาณปี 2560	เพิ่ม / ลด
<b>กรมทางหลวง</b>	<b>77,509,975,100</b>	<b>92,705,506,300</b>	<b>15,195,531,200</b>
1. แผนงานบุคลากรภาครัฐ	4,830,676,000	4,983,253,900	152,577,900
2. แผนงานพื้นฐานด้านการสร้างความสามารถในการแข่งขันของประเทศ	27,705,316,900	24,117,380,600	-3,587,936,300
3. แผนงานบูรณาการพัฒนาโครงสร้างพื้นฐานและระบบโลจิสติกส์	44,870,388,500	63,471,225,800	18,600,837,300
4. แผนงานบูรณาการส่งเสริมการวิจัยและพัฒนา	103,593,700	133,646,000	30,052,300
<b>กรมทางหลวงชนบท</b>	<b>46,077,668,100</b>	<b>46,572,255,300</b>	<b>494,587,200</b>
1. แผนงานบุคลากรภาครัฐ	1,309,826,200	1,362,637,100	52,810,900
2. แผนงานพื้นฐานด้านการสร้างความสามารถในการแข่งขันของประเทศ	24,339,969,900	23,040,774,300	-1,299,195,600
3. แผนงานยุทธศาสตร์อนุรักษ์ฟื้นฟู และป้องกันทรัพยากรธรรมชาติ	-	102,537,000	102,537,000
4. แผนงานบูรณาการขับเคลื่อนการแก้ไขปัญหาจังหวัดชายแดนภาคใต้	383,944,300	593,136,400	209,192,100
5. แผนงานบูรณาการพัฒนาโครงสร้างพื้นฐานและระบบโลจิสติกส์	19,223,727,100	20,390,387,200	1,166,660,100
6. แผนงานบูรณาการสร้างรายได้จากการท่องเที่ยวและบริการ	820,200,600	1,082,783,300	262,582,700
<b>สำนักงานนโยบายและแผนการขนส่งและจราจร</b>	<b>540,686,200</b>	<b>433,563,500</b>	<b>-107,122,700</b>
1. แผนงานบุคลากรภาครัฐ	91,830,600	92,381,600	551,000
2. แผนงานพื้นฐานด้านการสร้างความสามารถในการแข่งขันของประเทศ	443,356,200	164,654,900	-278,701,300
3. แผนงานบูรณาการพัฒนาโครงสร้างพื้นฐานและระบบโลจิสติกส์	5,499,400	164,671,600	159,172,200
4. แผนงานบูรณาการสร้างความเสมอภาคเพื่อรองรับสังคมผู้สูงอายุ	-	11,855,400	11,855,400
<b>กรมการบินพลเรือน</b>	<b>2,189,849,300</b>	<b>-</b>	<b>-2,189,849,300</b>
1. แผนงานบุคลากรภาครัฐ	306,564,800	-	-306,564,800
2. แผนงานพื้นฐานด้านการสร้างความสามารถในการแข่งขันของประเทศ	1,511,282,300	-	-1,511,282,300
3. แผนงานบูรณาการพัฒนาโครงสร้างพื้นฐานและระบบโลจิสติกส์	372,002,200	-	-372,002,200



**เปรียบเทียบงบประมาณรายจ่ายประจำปีงบประมาณ พ.ศ. 2559 และ 2560**

หน่วย : บาท

ส่วนราชการ	งบประมาณปี 2559	งบประมาณปี 2560	เพิ่ม / ลด
<b>กระทรวงทรัพยากรธรรมชาติและสิ่งแวดล้อม</b>	<b>35,877,973,300</b>	<b>37,233,179,400</b>	<b>1,355,206,100</b>
1. สำนักงานปลัดกระทรวงทรัพยากรธรรมชาติและสิ่งแวดล้อม	1,547,380,200	1,603,524,100	56,143,900
2. กรมควบคุมมลพิษ	656,494,900	3,610,189,900	2,953,695,000
3. กรมทรัพยากรทางทะเลและชายฝั่ง	1,369,755,700	1,411,277,900	41,522,200
4. กรมทรัพยากรธรณี	655,438,600	677,888,900	22,450,300
5. กรมทรัพยากรน้ำ	8,123,960,200	8,048,131,800	-75,828,400
6. กรมทรัพยากรน้ำบาดาล	3,855,923,700	2,865,000,300	-790,923,400
7. กรมป่าไม้	4,461,017,600	4,620,745,700	159,728,100
8. กรมส่งเสริมคุณภาพสิ่งแวดล้อม	659,251,400	701,288,000	42,036,600
9. กรมอุทยานแห่งชาติ สัตว์ป่า และพันธุ์พืช	10,928,328,100	10,940,829,700	12,501,600
10. สำนักงานนโยบายและแผนทรัพยากรธรรมชาติและสิ่งแวดล้อม	3,520,848,400	2,407,863,500	-1,112,984,900
11. สำนักงานพัฒนาเศรษฐกิจจากฐานชีวภาพ(องค์การมหาชน)	164,036,300	189,270,500	25,234,200
12. องค์การบริหารจัดการก๊าซเรือนกระจก(องค์การมหาชน)	135,538,200	157,169,100	21,630,900

เปรียบเทียบงบประมาณรายจ่ายประจำปีงบประมาณ พ.ศ. 2559 และ 2560

หน่วย : บาท

ส่วนราชการ - แผนงาน	งบประมาณปี 2559	งบประมาณปี 2560	เพิ่ม / ลด
<b>กระทรวงทรัพยากรธรรมชาติและสิ่งแวดล้อม</b>	<b>35,877,973,300</b>	<b>37,233,179,400</b>	<b>1,355,206,100</b>
<b>สำนักงานปลัดกระทรวงทรัพยากรธรรมชาติและสิ่งแวดล้อม</b>	<b>1,547,380,200</b>	<b>1,603,524,100</b>	<b>56,143,900</b>
1. แผนงานบุคลากรภาครัฐ	903,877,200	881,665,200	-22,212,000
2. แผนงานพื้นฐานด้านการจัดการน้ำและสร้างการเติบโต บนคุณภาพชีวิตที่เป็นมิตรกับสิ่งแวดล้อมอย่างยั่งยืน	514,235,000	544,742,100	30,507,100
3. แผนงานยุทธศาสตร์อนุรักษ์ ป่าไม้ และป้องกัน ทรัพยากรธรรมชาติ	64,628,000	54,250,000	-10,378,000
4. แผนงานยุทธศาสตร์จัดการผลกระทบจากการ เปลี่ยนแปลงสภาพภูมิอากาศ และภัยพิบัติ	59,700,000	67,300,000	7,600,000
5. แผนงานบูรณาการบริหารจัดการขยะและสิ่งแวดล้อม	4,940,000	12,468,800	7,528,800
6. แผนงานบูรณาการบริหารจัดการทรัพยากรน้ำ	-	43,098,000	43,098,000
<b>กรมควบคุมมลพิษ</b>	<b>656,494,900</b>	<b>3,610,189,900</b>	<b>2,953,695,000</b>
1. แผนงานบุคลากรภาครัฐ	158,341,200	159,970,000	1,628,800
2. แผนงานพื้นฐานด้านการจัดการน้ำและสร้างการเติบโต บนคุณภาพชีวิตที่เป็นมิตรกับสิ่งแวดล้อมอย่างยั่งยืน	451,140,300	382,001,600	-69,138,700
3. แผนงานยุทธศาสตร์จัดการผลกระทบจากการ เปลี่ยนแปลงสภาพภูมิอากาศ และภัยพิบัติ	20,239,400	3,013,018,300	2,992,778,900
4. แผนงานบูรณาการบริหารจัดการขยะและสิ่งแวดล้อม	20,774,000	29,000,000	8,226,000
5. แผนงานบูรณาการบริหารจัดการทรัพยากรน้ำ	6,000,000	26,200,000	20,200,000
<b>กรมทรัพยากรทางทะเลและชายฝั่ง</b>	<b>1,369,755,700</b>	<b>1,411,277,900</b>	<b>41,522,200</b>
1. แผนงานบุคลากรภาครัฐ	410,664,400	420,484,700	9,820,300
2. แผนงานพื้นฐานด้านการจัดการน้ำและสร้างการเติบโต บนคุณภาพชีวิตที่เป็นมิตรกับสิ่งแวดล้อมอย่างยั่งยืน	795,354,300	596,360,100	-198,994,200
3. แผนงานยุทธศาสตร์พัฒนาความร่วมมือด้านต่างประเทศ สร้างและรักษาผลประโยชน์ชาติ	7,600,000	57,937,000	50,337,000
4. แผนงานยุทธศาสตร์อนุรักษ์ ป่าไม้ และป้องกัน ทรัพยากรธรรมชาติ	34,018,000	167,962,900	133,944,900
5. แผนงานยุทธศาสตร์จัดการผลกระทบจากการ เปลี่ยนแปลงสภาพภูมิอากาศ และภัยพิบัติ	97,276,800	79,943,400	-17,333,400
6. แผนงานบูรณาการส่งเสริมการวิจัยและพัฒนา	13,997,200	14,927,300	930,100

ส่วนราชการ - แผนงาน	งบประมาณปี 2559	งบประมาณปี 2560	เพิ่ม / ลด
7. แผนงานบูรณาการจัดการปัญหาที่ดินทำกิน	10,845,000	39,017,000	28,172,000
8. แผนงานบูรณาการบริหารจัดการขยะและสิ่งแวดล้อม	-	34,645,500	34,645,500
<b>กรมทรัพยากรธรณี</b>	<b>655,438,600</b>	<b>677,888,900</b>	<b>22,450,300</b>
1. แผนงานบุคลากรภาครัฐ	219,259,800	221,928,400	2,668,600
2. แผนงานพื้นฐานด้านการจัดการน้ำและสร้างการเติบโต บนคุณภาพชีวิตที่เป็นมิตรกับสิ่งแวดล้อมอย่างยั่งยืน	341,705,200	310,531,700	-31,173,500
3. แผนงานยุทธศาสตร์อนุรักษ์ ป่าไม้ และป้องกัน ทรัพยากรธรรมชาติ	38,627,000	65,044,000	26,417,000
4. แผนงานบูรณาการสร้างรายได้จากการท่องเที่ยว และบริการ	5,000,000	18,865,000	13,865,000
5. แผนงานบูรณาการบริหารจัดการทรัพยากรน้ำ	50,846,600	61,519,800	10,673,200
<b>กรมทรัพยากรน้ำ</b>	<b>8,123,960,200</b>	<b>8,048,131,800</b>	<b>-75,828,400</b>
1. แผนงานบุคลากรภาครัฐ	770,547,600	774,322,600	3,775,000
2. แผนงานพื้นฐานด้านการจัดการน้ำและสร้างการเติบโต บนคุณภาพชีวิตที่เป็นมิตรกับสิ่งแวดล้อมอย่างยั่งยืน	1,166,821,000	721,738,200	-445,082,800
3. แผนงานบูรณาการบริหารจัดการทรัพยากรน้ำ	6,186,591,600	6,552,071,000	365,479,400
<b>กรมทรัพยากรน้ำบาดาล</b>	<b>3,655,923,700</b>	<b>2,865,000,300</b>	<b>-790,923,400</b>
1. แผนงานบุคลากรภาครัฐ	441,771,100	450,568,600	8,797,500
2. แผนงานพื้นฐานด้านการจัดการน้ำและสร้างการเติบโต บนคุณภาพชีวิตที่เป็นมิตรกับสิ่งแวดล้อมอย่างยั่งยืน	394,976,100	394,161,800	-814,300
3. แผนงานบูรณาการบริหารจัดการทรัพยากรน้ำ	2,819,176,500	2,020,269,900	-798,906,600
<b>กรมป่าไม้</b>	<b>4,481,017,600</b>	<b>4,620,745,700</b>	<b>159,728,100</b>
1. แผนงานบุคลากรภาครัฐ	2,461,092,200	2,511,991,000	50,898,800
2. แผนงานพื้นฐานด้านการสร้างความสามารถในการแข่งขัน ของประเทศ	56,268,700	64,256,500	7,987,800
3. แผนงานพื้นฐานด้านการจัดการน้ำและสร้างการเติบโต บนคุณภาพชีวิตที่เป็นมิตรกับสิ่งแวดล้อมอย่างยั่งยืน	1,314,541,000	1,312,967,200	-1,573,800
4. แผนงานยุทธศาสตร์พัฒนาความร่วมมือด้านต่างประเทศ สร้างและรักษามลประโยชน์ชาติ	7,200,000	3,334,000	-3,866,000
5. แผนงานยุทธศาสตร์อนุรักษ์ ป่าไม้ และป้องกัน ทรัพยากรธรรมชาติ	439,111,500	519,059,100	79,947,600

หน่วย : บาท

ส่วนราชการ - แผนงาน	งบประมาณปี	งบประมาณปี	เพิ่ม / ลด
	2559	2560	
6. แผนงานยุทธศาสตร์จัดการผลกระทบจากการเปลี่ยนแปลงสภาพภูมิอากาศ และภัยพิบัติ	91,206,300	94,499,300	3,293,000
7. แผนงานบูรณาการพัฒนาด้านพื้นที่เขตเศรษฐกิจพิเศษ	44,956,100	10,343,000	-34,613,100
8. แผนงานบูรณาการส่งเสริมการวิจัยและพัฒนา	13,761,800	13,771,600	9,800
9. แผนงานบูรณาการจัดการปัญหาที่ดินทำกิน	32,880,000	51,524,000	18,644,000
10. แผนงานบูรณาการบริหารจัดการทรัพยากรน้ำ	-	39,000,000	39,000,000
<b>กรมส่งเสริมคุณภาพสิ่งแวดล้อม</b>	<b>659,251,400</b>	<b>701,288,000</b>	<b>42,036,600</b>
1. แผนงานบุคลากรภาครัฐ	144,811,500	147,441,500	2,630,000
2. แผนงานพื้นฐานด้านการจัดการน้ำและสร้างการเติบโตบนคุณภาพชีวิตที่เป็นมิตรกับสิ่งแวดล้อมอย่างยั่งยืน	350,948,300	349,997,400	-950,900
3. แผนงานยุทธศาสตร์พัฒนาความร่วมมือด้านต่างประเทศสร้างและรักษาผลประโยชน์ชาติ	6,450,000	8,000,000	1,550,000
4. แผนงานยุทธศาสตร์อนุรักษ์ ฟื้นฟู และป้องกันทรัพยากรธรรมชาติ	60,400,000	70,000,000	9,600,000
5. แผนงานยุทธศาสตร์จัดการผลกระทบจากการเปลี่ยนแปลงสภาพภูมิอากาศ และภัยพิบัติ	51,315,000	63,500,000	12,185,000
6. แผนงานบูรณาการส่งเสริมการวิจัยและพัฒนา	3,326,600	4,349,100	1,022,500
7. แผนงานบูรณาการบริหารจัดการขยะและสิ่งแวดล้อม	42,000,000	58,000,000	16,000,000
<b>กรมอุทยานแห่งชาติ สัตว์ป่า และพันธุ์พืช</b>	<b>10,928,328,100</b>	<b>10,940,829,700</b>	<b>12,501,600</b>
1. แผนงานบุคลากรภาครัฐ	5,093,786,100	5,092,673,500	-1,112,600
2. แผนงานพื้นฐานด้านการสร้างความสามารถในการแข่งขันของประเทศ	455,132,400	426,533,800	-28,598,600
3. แผนงานพื้นฐานด้านการจัดการน้ำและสร้างการเติบโตบนคุณภาพชีวิตที่เป็นมิตรกับสิ่งแวดล้อมอย่างยั่งยืน	4,190,693,200	4,264,004,600	73,311,400
4. แผนงานยุทธศาสตร์อนุรักษ์ ฟื้นฟู และป้องกันทรัพยากรธรรมชาติ	986,130,400	1,052,501,000	66,370,600
5. แผนงานบูรณาการสร้างรายได้จากการท่องเที่ยวและบริการ	164,586,000	59,226,800	-105,359,200
6. แผนงานบูรณาการบริหารจัดการขยะและสิ่งแวดล้อม	-	6,890,000	6,890,000
7. แผนงานบูรณาการบริหารจัดการทรัพยากรน้ำ	38,000,000	39,000,000	1,000,000
<b>สำนักงานนโยบายและแผนทรัพยากรธรรมชาติและสิ่งแวดล้อม</b>	<b>3,520,848,400</b>	<b>2,407,863,500</b>	<b>-1,112,984,900</b>

**อบ.**

ส่วนราชการ - แผนงาน	งบประมาณปี 2559	งบประมาณปี 2560	เพิ่ม / ลด
1. แผนงานบุคลากรภาครัฐ	147,005,500	147,956,400	950,900
2. แผนงานพื้นฐานด้านการจัดการน้ำและสร้างการเติบโต บนคุณภาพชีวิตที่เป็นมิตรกับสิ่งแวดล้อมอย่างยั่งยืน	218,174,600	228,067,800	9,893,200
3. แผนงานยุทธศาสตร์จัดการผลกระทบจากการ เปลี่ยนแปลงสภาพภูมิอากาศ และภัยพิบัติ	10,000,000	15,000,000	5,000,000
4. แผนงานบูรณาการจัดการปัญหาที่ดินทำกิน	39,087,300	22,230,800	-16,856,500
5. แผนงานบูรณาการส่งเสริมการกระจายอำนาจให้แก่ องค์กรปกครองส่วนท้องถิ่น	3,106,581,000	1,994,608,500	-1,111,972,500
<b>สำนักงานพัฒนาเศรษฐกิจจากฐานชีวภาพ(องค์การมหาชน)</b>	<b>164,036,300</b>	<b>189,270,500</b>	<b>25,234,200</b>
1. แผนงานบุคลากรภาครัฐ	36,674,000	37,944,900	1,270,900
2. แผนงานพื้นฐานด้านการจัดการน้ำและสร้างการเติบโต บนคุณภาพชีวิตที่เป็นมิตรกับสิ่งแวดล้อมอย่างยั่งยืน	63,712,300	62,325,600	-1,386,700
3. แผนงานยุทธศาสตร์อนุรักษ์ฟื้นฟู และป้องกัน ทรัพยากรธรรมชาติ	63,650,000	89,000,000	25,350,000
<b>องค์การบริหารจัดการก๊าซเรือนกระจก(องค์การมหาชน)</b>	<b>135,538,200</b>	<b>157,169,100</b>	<b>21,630,900</b>
1. แผนงานบุคลากรภาครัฐ	46,321,800	46,312,400	-9,400
2. แผนงานพื้นฐานด้านการจัดการน้ำและสร้างการเติบโต บนคุณภาพชีวิตที่เป็นมิตรกับสิ่งแวดล้อมอย่างยั่งยืน	28,329,900	27,356,700	-973,200
3. แผนงานยุทธศาสตร์จัดการผลกระทบจากการ เปลี่ยนแปลงสภาพภูมิอากาศ และภัยพิบัติ	60,886,500	83,500,000	22,613,500





เปรียบเทียบงบประมาณรายจ่ายประจำปีงบประมาณ พ.ศ. 2559 และ 2560

หน่วย : บาท

ส่วนราชการ	งบประมาณปี 2559	งบประมาณปี 2560	เพิ่ม / ลด
<b>กระทรวงเทคโนโลยีสารสนเทศและการสื่อสาร</b>	<b>20,172,851,700</b>	<b>6,763,974,200</b>	<b>-13,408,877,500</b>
1. สำนักงานปลัดกระทรวงเทคโนโลยีสารสนเทศและการสื่อสาร	16,094,103,300	2,039,185,100	-14,054,918,200
2. กรมอุตุนิยมวิทยา	1,194,984,000	1,453,951,300	258,967,300
3. สำนักงานสถิติแห่งชาติ	955,456,400	1,150,140,400	194,684,000
4. สำนักงานส่งเสริมอุตสาหกรรมซอฟต์แวร์แห่งชาติ (องค์การมหาชน)	280,528,100	290,380,400	9,852,300
5. สำนักงานพัฒนาธุรกรรมทางอิเล็กทรอนิกส์ (องค์การมหาชน)	488,110,500	428,346,000	-59,764,500
6. สำนักงานรัฐบาลอิเล็กทรอนิกส์ (องค์การมหาชน)	1,159,669,400	1,401,971,000	242,301,600

เปรียบเทียบงบประมาณรายจ่ายประจำปีงบประมาณ พ.ศ. 2559 และ 2560

หน่วย : บาท

ส่วนราชการ - แผนงาน	งบประมาณปี 2559	งบประมาณปี 2560	เพิ่ม / ลด
<b>กระทรวงเทคโนโลยีสารสนเทศและการสื่อสาร</b>	<b>20,172,851,700</b>	<b>6,763,974,200</b>	<b>-13,408,877,500</b>
<b>สำนักงานปลัดกระทรวงเทคโนโลยีสารสนเทศและการสื่อสาร</b>	<b>16,094,103,300</b>	<b>2,039,185,100</b>	<b>-14,054,918,200</b>
1. แผนงานบุคลากรภาครัฐ	237,523,400	243,677,700	6,154,300
2. แผนงานพื้นฐานด้านการสร้างความสามารถในการแข่งขัน ของประเทศ	431,205,700	506,990,600	75,784,900
3. แผนงานพื้นฐานด้านการจัดการน้ำและสร้างการเติบโตบน คุณภาพชีวิตที่เป็นมิตรกับสิ่งแวดล้อมอย่างยั่งยืน	425,374,200	288,516,800	-136,857,400
4. แผนงานบูรณาการพัฒนาเศรษฐกิจดิจิทัล	15,000,000,000	1,000,000,000	-14,000,000,000
<b>กรมอุตุนิยมวิทยา</b>	<b>1,194,984,000</b>	<b>1,453,951,300</b>	<b>258,967,300</b>
1. แผนงานบุคลากรภาครัฐ	349,367,300	362,721,100	13,353,800
2. แผนงานพื้นฐานด้านการจัดการน้ำและสร้างการเติบโตบน คุณภาพชีวิตที่เป็นมิตรกับสิ่งแวดล้อมอย่างยั่งยืน	769,223,100	610,106,300	-159,116,800
3. แผนงานยุทธศาสตร์จัดการผลกระทบจากการ สภาวะภูมิอากาศ และภัยพิบัติ	-	174,957,500	174,957,500
4. แผนงานบูรณาการบริหารจัดการทรัพยากรน้ำ	76,393,600	306,166,400	229,772,800
<b>สำนักงานสถิติแห่งชาติ</b>	<b>955,456,400</b>	<b>1,150,140,400</b>	<b>194,684,000</b>
1. แผนงานบุคลากรภาครัฐ	608,713,700	591,364,900	-17,348,800
2. แผนงานพื้นฐานด้านการสร้างความสามารถในการแข่งขัน ของประเทศ	346,742,700	463,233,000	116,490,300
3. แผนงานบูรณาการพัฒนาเศรษฐกิจดิจิทัล	-	95,542,500	95,542,500
<b>สำนักงานส่งเสริมอุตสาหกรรมซอฟต์แวร์แห่งชาติ (องค์การมหาชน)</b>	<b>280,528,100</b>	<b>290,380,400</b>	<b>9,852,300</b>
1. แผนงานบุคลากรภาครัฐ	82,357,400	85,501,700	3,144,300
2. แผนงานพื้นฐานด้านการสร้างความสามารถในการแข่งขัน ของประเทศ	161,384,000	168,894,700	7,510,700
3. แผนงานบูรณาการพัฒนาเศรษฐกิจดิจิทัล	36,786,700	35,984,000	-802,700
<b>สำนักงานพัฒนาธุรกรรมทางอิเล็กทรอนิกส์ (องค์การมหาชน)</b>	<b>488,110,500</b>	<b>428,346,000</b>	<b>-59,764,500</b>
1. แผนงานบุคลากรภาครัฐ	77,394,500	82,435,900	5,041,400
2. แผนงานพื้นฐานด้านการสร้างความสามารถในการแข่งขัน ของประเทศ	168,654,000	63,787,300	-104,866,700
3. แผนงานบูรณาการพัฒนาเศรษฐกิจดิจิทัล	242,062,000	282,122,800	40,060,800

ส่วนราชการ - แผนงาน	งบประมาณปี 2559	งบประมาณปี 2560	เพิ่ม / ลด
สำนักงานรัฐบาลอิเล็กทรอนิกส์ (องค์การมหาชน)	1,159,669,400	1,401,971,000	242,301,600
1. แผนงานบุคลากรภาครัฐ	110,094,200	115,774,100	5,679,900
2. แผนงานพื้นฐานด้านการสร้างความสามารถในการแข่งขัน ของประเทศ	55,151,700	55,584,200	432,500
3. แผนงานบูรณาการพัฒนาเศรษฐกิจดิจิทัล	994,423,500	1,230,612,700	236,189,200



~~ดุษฎี~~  
11

เปรียบเทียบงบประมาณรายจ่ายประจำปีงบประมาณ พ.ศ. 2559 และ 2560

หน่วย : บาท

ส่วนราชการ	งบประมาณปี 2559	งบประมาณปี 2560	เพิ่ม / ลด
<b>กระทรวงพลังงาน</b>	<b>2,006,534,600</b>	<b>2,114,447,600</b>	<b>107,913,000</b>
1. สำนักงานปลัดกระทรวงพลังงาน	568,845,800	580,331,800	11,486,000
2. กรมเชื้อเพลิงธรรมชาติ	209,500,500	205,579,200	-3,921,300
3. กรมธุรกิจพลังงาน	285,122,100	304,013,800	18,891,700
4. กรมพัฒนาพลังงานทดแทนและอนุรักษ์พลังงาน	828,935,200	906,056,600	77,121,400
5. สำนักงานนโยบายและแผนพลังงาน	93,807,500	98,394,200	4,586,700
6. สถาบันบริหารกองทุนพลังงาน (องค์การมหาชน)	20,323,500	20,072,000	-251,500

~~ดุษฎี~~  
11

**เปรียบเทียบงบประมาณรายจ่ายประจำปีงบประมาณ พ.ศ. 2559 และ 2560**

หน่วย : บาท

ส่วนราชการ - แผนงาน	งบประมาณปี 2559	งบประมาณปี 2560	เพิ่ม / ลด
<b>กระทรวงพลังงาน</b>	<b>2,008,534,600</b>	<b>2,114,447,600</b>	<b>107,913,000</b>
<b>สำนักงานปลัดกระทรวงพลังงาน</b>	<b>568,845,800</b>	<b>580,331,800</b>	<b>11,486,000</b>
1. แผนงานบุคลากรภาครัฐ	229,842,200	240,257,400	10,415,200
2. แผนงานพื้นฐานด้านการจัดการน้ำและสร้างการเติบโตบนคุณภาพชีวิตที่เป็นมิตรกับสิ่งแวดล้อมอย่างยั่งยืน	231,018,600	226,494,400	-4,524,200
3. แผนงานบูรณาการพัฒนาและเพิ่มประสิทธิภาพการใช้พลังงานที่เป็นมิตรกับสิ่งแวดล้อม	106,985,000	112,935,000	5,950,000
4. แผนงานบูรณาการป้องกัน ปราบปรามการทุจริตและประพฤติมิชอบ	1,000,000	645,000	-355,000
<b>กรมเชื้อเพลิงธรรมชาติ</b>	<b>209,500,500</b>	<b>205,579,200</b>	<b>-3,921,300</b>
1. แผนงานบุคลากรภาครัฐ	84,961,700	80,692,300	-4,269,400
2. แผนงานพื้นฐานด้านการจัดการน้ำและสร้างการเติบโตบนคุณภาพชีวิตที่เป็นมิตรกับสิ่งแวดล้อมอย่างยั่งยืน	102,022,400	99,108,600	-2,913,800
3. แผนงานบูรณาการพัฒนาและเพิ่มประสิทธิภาพการใช้พลังงานที่เป็นมิตรกับสิ่งแวดล้อม	22,516,400	25,778,300	3,261,900
<b>กรมธุรกิจพลังงาน</b>	<b>285,122,100</b>	<b>304,013,800</b>	<b>18,891,700</b>
1. แผนงานบุคลากรภาครัฐ	118,789,900	122,757,200	3,967,300
2. แผนงานพื้นฐานด้านการจัดการน้ำและสร้างการเติบโตบนคุณภาพชีวิตที่เป็นมิตรกับสิ่งแวดล้อมอย่างยั่งยืน	164,032,200	178,256,600	14,224,400
3. แผนงานบูรณาการพัฒนาและเพิ่มประสิทธิภาพการใช้พลังงานที่เป็นมิตรกับสิ่งแวดล้อม	2,300,000	3,000,000	700,000
<b>กรมพัฒนาพลังงานทดแทนและอนุรักษ์พลังงาน</b>	<b>828,935,200</b>	<b>906,056,800</b>	<b>77,121,400</b>
1. แผนงานบุคลากรภาครัฐ	307,090,600	311,047,100	3,956,500
2. แผนงานพื้นฐานด้านการจัดการน้ำและสร้างการเติบโตบนคุณภาพชีวิตที่เป็นมิตรกับสิ่งแวดล้อมอย่างยั่งยืน	389,792,000	334,521,000	-35,271,000
3. แผนงานบูรณาการพัฒนาและเพิ่มประสิทธิภาพการใช้พลังงานที่เป็นมิตรกับสิ่งแวดล้อม	152,052,600	260,488,500	108,435,900

  
11

ส่วนราชการ - แผนงาน	งบประมาณปี 2559	งบประมาณปี 2560	เพิ่ม / ลด
<b>สำนักงานนโยบายและแผนพลังงาน</b>	<b>93,807,500</b>	<b>98,394,200</b>	<b>4,586,700</b>
1. แผนงานบุคลากรภาครัฐ	50,620,200	52,216,300	1,596,100
2. แผนงานพื้นฐานด้านการจัดการน้ำและสร้างการเติบโตบน คุณภาพชีวิตที่เป็นมิตรกับสิ่งแวดล้อมอย่างยั่งยืน	27,434,800	24,661,000	-2,773,800
3. แผนงานบูรณาการพัฒนาและเพิ่มประสิทธิภาพการใช้ พลังงานที่เป็นมิตรกับสิ่งแวดล้อม	15,752,500	21,516,900	5,764,400
<b>สถาบันบริหารกองทุนพลังงาน (องค์การมหาชน)</b>	<b>20,323,500</b>	<b>20,072,000</b>	<b>-251,500</b>
1. แผนงานบุคลากรภาครัฐ	12,286,500	12,522,500	236,000
2. แผนงานพื้นฐานด้านการจัดการน้ำและสร้างการเติบโตบน คุณภาพชีวิตที่เป็นมิตรกับสิ่งแวดล้อมอย่างยั่งยืน	8,037,000	7,549,500	-487,500





เปรียบเทียบงบประมาณรายจ่ายประจำปีงบประมาณ พ.ศ. 2559 และ 2560

หน่วย : บาท

ส่วนราชการ	งบประมาณปี	งบประมาณปี	เพิ่ม/ลด
	2559	2560	
<b>กระทรวงพาณิชย์</b>	<b>7,192,584,700</b>	<b>7,099,639,700</b>	<b>-92,945,000</b>
1. สำนักงานปลัดกระทรวงพาณิชย์	1,138,880,700	1,382,663,900	243,783,200
2. กรมการค้าต่างประเทศ	484,010,300	468,028,300	-15,982,000
3. กรมการค้าภายใน	1,262,622,900	997,502,800	-265,120,100
4. กรมเจรจาการค้าระหว่างประเทศ	376,583,300	357,402,500	-19,180,800
5. กรมทรัพย์สินทางปัญญา	307,935,600	311,847,200	3,911,600
6. กรมพัฒนาธุรกิจการค้า	656,257,300	672,894,500	16,637,200
7. กรมส่งเสริมการค้าระหว่างประเทศ	2,294,732,900	2,318,832,800	24,099,900
8. สำนักงานนโยบายและยุทธศาสตร์การค้า	89,742,800	92,167,900	2,425,100
9. ศูนย์ส่งเสริมคิลาปีพระหว่างประเทศ(องค์การมหาชน)	451,529,600	370,752,200	-80,777,400
10. สถาบันวิจัยและพัฒนาอัญมณีและเครื่องประดับแห่งชาติ (องค์การมหาชน)	130,289,300	127,547,600	-2,741,700

**เปรียบเทียบงบประมาณรายจ่ายประจำปีงบประมาณ พ.ศ. 2559 และ 2560**

หน่วย : บาท

ส่วนราชการ - แผนงาน	งบประมาณปี 2559	งบประมาณปี 2560	เพิ่ม / ลด
<b>กระทรวงพาณิชย์</b>	<b>7,192,584,700</b>	<b>7,099,639,700</b>	<b>-92,945,000</b>
<b>สำนักงานปลัดกระทรวงพาณิชย์</b>	<b>1,138,880,700</b>	<b>1,382,663,900</b>	<b>243,783,200</b>
1. แผนงานบุคลากรภาครัฐ	539,711,300	727,788,800	188,077,500
2. แผนงานพื้นฐานด้านการสร้างความสามารถในการแข่งขันของประเทศ	580,229,400	636,535,100	56,305,700
3. แผนงานบูรณาการขับเคลื่อนการแก้ไขปัญหาจังหวัดชายแดนภาคใต้	18,940,000	18,340,000	-600,000
<b>กรมการค้าต่างประเทศ</b>	<b>484,010,300</b>	<b>468,028,300</b>	<b>-15,982,000</b>
1. แผนงานบุคลากรภาครัฐ	256,624,300	243,373,600	-13,250,700
2. แผนงานพื้นฐานด้านการสร้างความสามารถในการแข่งขันของประเทศ	209,247,600	158,494,300	-50,753,300
3. แผนงานยุทธศาสตร์พัฒนาประสิทธิภาพและมูลค่าเพิ่มของภาคการผลิต บริการ การค้า และการลงทุน	-	44,332,900	44,332,900
4. แผนงานบูรณาการพัฒนาพื้นที่เขตเศรษฐกิจพิเศษ	18,138,400	21,827,500	3,689,100
<b>กรมการค้าภายใน</b>	<b>1,262,622,900</b>	<b>997,502,800</b>	<b>-265,120,100</b>
1. แผนงานบุคลากรภาครัฐ	355,320,100	248,287,300	-107,032,800
2. แผนงานพื้นฐานด้านการสร้างความสามารถในการแข่งขันของประเทศ	887,076,800	653,375,300	-233,701,500
3. แผนงานยุทธศาสตร์ส่งเสริมประสิทธิภาพการผลิต การสร้างมูลค่าสินค้าเกษตรและอุตสาหกรรมอาหาร	-	34,950,000	34,950,000
4. แผนงานบูรณาการขับเคลื่อนการแก้ไขปัญหาจังหวัดชายแดนภาคใต้	20,226,000	18,771,800	-1,454,200
5. แผนงานบูรณาการพัฒนาระบบฐานรากและชุมชนเข้มแข็ง	-	42,118,400	42,118,400
<b>กรมเจรจาการค้าระหว่างประเทศ</b>	<b>376,583,300</b>	<b>357,402,500</b>	<b>-19,180,800</b>
1. แผนงานบุคลากรภาครัฐ	95,334,600	96,865,400	1,530,800
2. แผนงานพื้นฐานด้านการสร้างความสามารถในการแข่งขันของประเทศ	281,248,700	133,521,400	-147,727,300
3. แผนงานยุทธศาสตร์พัฒนาประสิทธิภาพและมูลค่าเพิ่มของภาคการผลิต บริการ การค้า และการลงทุน	-	127,015,700	127,015,700

ส่วนราชการ - แผนงาน	งบประมาณปี 2559	งบประมาณปี 2560	เพิ่ม / ลด
<b>กรมทรัพย์สินทางปัญญา</b>	<b>307,935,600</b>	<b>311,847,200</b>	<b>3,911,600</b>
1. แผนงานบุคลากรภาครัฐ	126,977,000	148,549,600	21,572,600
2. แผนงานพื้นฐานด้านการสร้างความสามารถในการแข่งขันของประเทศ	167,058,600	76,573,100	-90,485,500
3. แผนงานยุทธศาสตร์พัฒนาประสิทธิภาพและมูลค่าเพิ่มของภาคการผลิต บริการ การค้า และการลงทุน	-	56,129,200	56,129,200
4. แผนงานบูรณาการพัฒนาอุตสาหกรรมศักยภาพ	-	1,264,200	1,264,200
5. แผนงานบูรณาการส่งเสริมวิสาหกิจขนาดกลางและขนาดย่อม	9,000,000	9,331,100	331,100
6. แผนงานบูรณาการพัฒนาเศรษฐกิจฐานรากและชุมชนเข้มแข็ง	4,900,000	-	-4,900,000
7. แผนงานบูรณาการอำนวยความสะดวกทางธุรกิจ	-	20,000,000	20,000,000
<b>กรมพัฒนาธุรกิจการค้า</b>	<b>656,257,300</b>	<b>672,894,500</b>	<b>16,637,200</b>
1. แผนงานบุคลากรภาครัฐ	324,671,200	258,343,300	-66,327,900
2. แผนงานพื้นฐานด้านการสร้างความสามารถในการแข่งขันของประเทศ	182,629,600	117,735,900	-64,893,700
3. แผนงานบูรณาการส่งเสริมวิสาหกิจขนาดกลางและขนาดย่อม	85,124,500	97,844,100	12,719,600
4. แผนงานบูรณาการพัฒนาเศรษฐกิจฐานรากและชุมชนเข้มแข็ง	-	97,371,200	97,371,200
5. แผนงานบูรณาการอำนวยความสะดวกทางธุรกิจ	63,832,000	101,600,000	37,768,000
<b>กรมส่งเสริมการค้าระหว่างประเทศ</b>	<b>2,294,732,900</b>	<b>2,318,832,800</b>	<b>24,099,900</b>
1. แผนงานบุคลากรภาครัฐ	813,176,300	795,225,800	-17,950,500
2. แผนงานพื้นฐานด้านการสร้างความสามารถในการแข่งขันของประเทศ	1,383,670,500	813,094,200	-570,576,300
3. แผนงานยุทธศาสตร์พัฒนาประสิทธิภาพและมูลค่าเพิ่มของภาคการผลิต บริการ การค้า และการลงทุน	-	584,851,100	584,851,100
4. แผนงานยุทธศาสตร์ส่งเสริมประสิทธิภาพการผลิต การสร้างมูลค่าสินค้าเกษตรและอุตสาหกรรมอาหาร	70,819,600	70,801,700	-17,900
5. แผนงานบูรณาการพัฒนาโครงสร้างพื้นฐานและระบบโลจิสติกส์	27,066,500	21,164,200	-5,902,300
6. แผนงานบูรณาการพัฒนาเศรษฐกิจดิจิทัล	-	33,695,800	33,695,800

ส่วนราชการ - แผนงาน	งบประมาณปี 2559	งบประมาณปี 2560	เพิ่ม / ลด
<b>สำนักงานนโยบายและยุทธศาสตร์การค้า</b>	<b>89,742,800</b>	<b>92,167,900</b>	<b>2,425,100</b>
1. แผนงานบุคลากรภาครัฐ	34,077,700	41,339,200	7,261,500
2. แผนงานพื้นฐานด้านการสร้างความสามารถในการแข่งขันของประเทศ	55,665,100	44,513,100	-11,152,000
3. แผนงานยุทธศาสตร์พัฒนาประสิทธิภาพและมูลค่าเพิ่มของภาคการผลิต บริการ การค้า และการลงทุน	-	6,315,600	6,315,600
<b>ศูนย์ส่งเสริมศิลปาชีพระหว่างประเทศ(องค์การมหาชน)</b>	<b>451,529,600</b>	<b>370,752,200</b>	<b>-80,777,400</b>
1. แผนงานบุคลากรภาครัฐ	59,502,800	49,420,500	-10,082,300
2. แผนงานพื้นฐานด้านการแก้ไขปัญหาความยากจน ลดความเหลื่อมล้ำ และสร้างการเจริญเติบโตจากภายใน	392,026,800	321,331,700	-70,695,100
<b>สถาบันวิจัยและพัฒนาอัญมณีและเครื่องประดับแห่งชาติ (องค์การมหาชน)</b>	<b>130,289,300</b>	<b>127,547,600</b>	<b>-2,741,700</b>
1. แผนงานบุคลากรภาครัฐ	43,115,700	45,095,600	1,979,900
2. แผนงานพื้นฐานด้านการสร้างความสามารถในการแข่งขันของประเทศ	74,673,600	78,152,000	3,478,400
3. แผนงานบูรณาการส่งเสริมการวิจัยและพัฒนา	12,500,000	4,300,000	-8,200,000

~~58~~

เปรียบเทียบงบประมาณรายจ่ายประจำปีงบประมาณ พ.ศ. 2559 และ 2560

หน่วย : บาท

ส่วนราชการ	งบประมาณปี 2559	งบประมาณปี 2560	เพิ่ม / ลด
<b>กระทรวงมหาดไทย</b>	<b>341,820,817,100</b>	<b>323,671,999,800</b>	<b>-18,148,817,300</b>
1. สำนักงานปลัดกระทรวงมหาดไทย	5,005,436,800	5,112,043,400	106,606,600
2. กรมการปกครอง	37,320,298,600	37,863,913,300	543,614,700
3. กรมการพัฒนาชุมชน	5,181,540,700	5,920,137,900	738,597,200
4. กรมที่ดิน	5,792,075,700	6,138,713,800	346,638,100
5. กรมป้องกันและบรรเทาสาธารณภัย	5,989,540,300	5,659,489,300	-330,051,000
6. กรมโยธาธิการและผังเมือง	25,121,898,300	25,650,885,400	528,987,100
7. กรมส่งเสริมการปกครองท้องถิ่น	239,311,270,900	215,659,092,900	-23,652,178,000
8. กรุงเทพมหานคร	16,510,400,000	20,078,723,800	3,568,323,800
9. เมืองพัทยา	1,588,355,800	1,589,000,000	644,200

เปรียบเทียบงบประมาณรายจ่ายประจำปีงบประมาณ พ.ศ. 2559 และ 2560

หน่วย : บาท

ส่วนราชการ - แผนงาน	งบประมาณปี 2559	งบประมาณปี 2560	เพิ่ม / ลด
<b>กระทรวงมหาดไทย</b>	<b>341,820,817,100</b>	<b>323,671,999,800</b>	<b>-18,148,817,300</b>
<b>สำนักงานปลัดกระทรวงมหาดไทย</b>	<b>5,005,436,800</b>	<b>5,112,043,400</b>	<b>106,606,600</b>
1. แผนงานบุคลากรภาครัฐ	1,627,416,100	1,665,647,100	38,231,000
2. แผนงานพื้นฐานด้านความมั่นคงและการต่างประเทศ	69,734,800	69,734,800	-
3. แผนงานพื้นฐานด้านการสร้างความสามารถในการแข่งขันของประเทศ	689,036,500	693,619,500	4,583,000
4. แผนงานพื้นฐานด้านการปรับสมดุลและพัฒนาระบบการบริหารจัดการภาครัฐ	2,498,980,400	2,547,973,000	48,992,600
5. แผนงานบูรณาการสร้างความปลอดภัยและสมานฉันท์	34,380,000	37,000,000	2,620,000
6. แผนงานบูรณาการป้องกัน ปราบปราม และบำบัดรักษาผู้ติดยาเสพติด	27,384,000	28,634,000	1,250,000
7. แผนงานบูรณาการพัฒนาพื้นที่เขตเศรษฐกิจพิเศษ	-	5,750,000	5,750,000
8. แผนงานบูรณาการป้องกัน ปราบปรามการทุจริตและประพฤติมิชอบ	58,505,000	58,505,000	-
9. แผนงานบูรณาการอำนวยความสะดวกทางธุรกิจ	-	5,180,000	5,180,000
<b>กรมการปกครอง</b>	<b>37,320,298,600</b>	<b>37,863,913,300</b>	<b>543,614,700</b>
1. แผนงานบุคลากรภาครัฐ	29,191,882,900	29,154,560,000	-37,322,900
2. แผนงานพื้นฐานด้านการปรับสมดุลและพัฒนาระบบการบริหารจัดการภาครัฐ	5,299,187,100	5,753,793,400	454,606,300
3. แผนงานยุทธศาสตร์รักษาความสงบเรียบร้อยภายในประเทศ	1,566,813,500	1,473,748,600	-93,064,900
4. แผนงานบูรณาการสร้างความปลอดภัยและสมานฉันท์	62,511,200	62,511,200	-
5. แผนงานบูรณาการขับเคลื่อนการแก้ไขปัญหาจังหวัดชายแดนภาคใต้	920,930,900	932,135,500	11,204,600
6. แผนงานบูรณาการการจัดการปัญหาแรงงานต่างด้าวและการค้ามนุษย์	22,103,900	54,223,200	32,119,300
7. แผนงานบูรณาการป้องกัน ปราบปราม และบำบัดรักษาผู้ติดยาเสพติด	235,215,700	125,947,200	-109,268,500
8. แผนงานบูรณาการพัฒนาพื้นที่เขตเศรษฐกิจพิเศษ	14,500,000	21,000,000	6,500,000
9. แผนงานบูรณาการพัฒนาเศรษฐกิจดิจิทัล	-	221,856,000	221,856,000

~~ลับ~~  
11

หน่วย : บาท

ส่วนราชการ - แผนงาน	งบประมาณปี 2559	งบประมาณปี 2560	เพิ่ม / ลด
10. แผนงานบูรณาการจัดการปัญหาที่ดินทำกิน	-	6,000,000	6,000,000
11. แผนงานบูรณาการป้องกัน ปราบปรามการทุจริตและ ประพฤติมิชอบ	4,108,400	1,778,000	-2,330,400
12. แผนงานบูรณาการปฏิรูปกฎหมายและพัฒนา กระบวนการยุติธรรม	3,045,000	28,502,800	25,457,800
13. แผนงานบูรณาการอำนวยความสะดวกทางธุรกิจ	-	27,857,400	27,857,400
<b>กรมการพัฒนาชุมชน</b>	<b>5,181,540,700</b>	<b>5,920,137,900</b>	<b>738,597,200</b>
1. แผนงานบุคลากรภาครัฐ	2,714,811,700	2,793,253,000	78,441,300
2. แผนงานพื้นฐานด้านการแก้ไขปัญหาความยากจน ลด ความเหลื่อมล้ำ และสร้างการเจริญเติบโตจากภายใน	1,270,117,000	1,182,233,500	-87,883,500
3. แผนงานบูรณาการพัฒนาเศรษฐกิจฐานรากและชุมชน เข้มแข็ง	1,196,612,000	1,944,651,400	748,039,400
<b>กรมที่ดิน</b>	<b>5,792,075,700</b>	<b>6,138,713,800</b>	<b>346,638,100</b>
1. แผนงานบุคลากรภาครัฐ	3,800,547,100	3,887,978,500	87,431,400
2. แผนงานพื้นฐานด้านการแก้ไขปัญหาความยากจน ลด ความเหลื่อมล้ำ และสร้างการเจริญเติบโตจากภายใน	171,727,000	134,861,900	-36,865,100
3. แผนงานพื้นฐานด้านการจัดการน้ำและสร้างการเติบโต บนคุณภาพชีวิตที่เป็นมิตรกับสิ่งแวดล้อมอย่างยั่งยืน	418,975,800	313,862,100	-105,113,700
4. แผนงานพื้นฐานด้านการปรับสมดุลและพัฒนาระบบ การบริหารจัดการภาครัฐ	971,610,300	975,154,800	3,544,500
5. แผนงานยุทธศาสตร์อนุรักษ์ ฟื้นฟู และป้องกัน ทรัพยากรธรรมชาติ	402,761,000	202,261,000	-200,500,000
6. แผนงานบูรณาการขับเคลื่อนการแก้ไขปัญหาจังหวัด ชายแดนภาคใต้	19,714,500	57,989,500	38,275,000
7. แผนงานบูรณาการพัฒนาศูนย์ธุรกิจดิจิทัล	-	561,002,600	561,002,600
8. แผนงานบูรณาการจัดการปัญหาที่ดินทำกิน	1,950,000	3,181,200	1,231,200
9. แผนงานบูรณาการป้องกัน ปราบปรามการทุจริตและ ประพฤติมิชอบ	4,790,000	2,422,200	-2,367,800
<b>กรมป้องกันและบรรเทาสาธารณภัย</b>	<b>5,989,540,300</b>	<b>5,659,489,300</b>	<b>-330,051,000</b>
1. แผนงานบุคลากรภาครัฐ	1,383,951,600	1,412,743,200	28,791,600
2. แผนงานพื้นฐานด้านการจัดการน้ำและสร้างการเติบโต บนคุณภาพชีวิตที่เป็นมิตรกับสิ่งแวดล้อมอย่างยั่งยืน	4,605,588,700	4,062,019,900	-543,568,800

~~ลับ~~  
11

ฉบับที่ 62

62

หน่วย : บาท

ส่วนราชการ - แผนงาน	งบประมาณปี 2559	งบประมาณปี 2560	เพิ่ม / ลด
3. แผนงานบูรณาการส่งเสริมการวิจัยและพัฒนา	-	5,200,000	5,200,000
4. แผนงานบูรณาการบริหารจัดการทรัพยากรน้ำ	-	175,726,200	175,726,200
5. แผนงานบูรณาการป้องกัน ปราบปรามการทุจริตและ ประพฤติมิชอบ	-	3,800,000	3,800,000
<b>กรมโยธาธิการและผังเมือง</b>	<b>25,121,898,300</b>	<b>25,650,885,400</b>	<b>528,987,100</b>
1. แผนงานบุคลากรภาครัฐ	1,171,830,800	1,194,719,700	22,888,900
2. แผนงานพื้นฐานด้านการสร้างความสามารถในการ แข่งขันของประเทศ	107,464,400	59,450,800	-48,013,600
3. แผนงานพื้นฐานด้านการจัดการน้ำและสร้างการเติบโต บนคุณภาพชีวิตที่เป็นมิตรกับสิ่งแวดล้อมอย่างยั่งยืน	808,180,500	643,485,300	-164,695,200
4. แผนงานยุทธศาสตร์เสริมสร้างความมั่นคงของสถาบัน หลักของชาติ	901,221,400	1,269,755,400	368,534,000
5. แผนงานยุทธศาสตร์อนุรักษ์ ฟื้นฟู และป้องกัน ทรัพยากรธรรมชาติ	5,731,710,100	5,085,743,200	-645,966,900
6. แผนงานยุทธศาสตร์จัดการผลกระทบจากการ เปลี่ยนแปลงสถานะภูมิอากาศ และภัยพิบัติ	7,478,218,300	6,446,249,500	-1,031,968,800
7. แผนงานบูรณาการขับเคลื่อนการแก้ไขปัญหาจังหวัด ชายแดนภาคใต้	564,394,000	748,436,600	184,042,600
8. แผนงานบูรณาการพัฒนาพื้นที่เขตเศรษฐกิจพิเศษ	396,730,000	209,823,500	-186,906,500
9. แผนงานบูรณาการพัฒนาเศรษฐกิจดิจิทัล	-	28,876,500	28,876,500
10. แผนงานบูรณาการสร้างรายได้จากการท่องเที่ยวและ บริการ	171,934,300	214,160,000	42,225,700
11. แผนงานบูรณาการบริหารจัดการทรัพยากรน้ำ	7,790,214,500	9,750,184,900	1,959,970,400
<b>กรมส่งเสริมการปกครองท้องถิ่น</b>	<b>239,311,270,900</b>	<b>215,659,092,900</b>	<b>-23,652,178,000</b>
1. แผนงานบุคลากรภาครัฐ	1,249,407,500	1,281,156,900	31,749,400
2. แผนงานพื้นฐานด้านการปรับสมดุลและพัฒนาระบบ การบริหารจัดการภาครัฐ	907,321,100	875,435,100	-31,886,000
3. แผนงานบูรณาการยกระดับคุณภาพการศึกษาและการ เรียนรู้ตลอดชีวิต	-	21,109,400	21,109,400
4. แผนงานบูรณาการส่งเสริมการกระจายอำนาจให้แก่ องค์กรปกครองส่วนท้องถิ่น	237,154,542,300	213,481,391,500	-23,673,150,800

ฉบับที่ 62



หน่วย : บาท

ส่วนราชการ - แผนงาน	งบประมาณปี 2559	งบประมาณปี 2560	เพิ่ม / ลด
<b>กรุงเทพมหานคร</b>	<b>16,510,400,000</b>	<b>20,078,723,800</b>	<b>3,568,323,800</b>
1. แผนงานบูรณาการส่งเสริมการกระจายอำนาจให้แก่ องค์กรปกครองส่วนท้องถิ่น	16,510,400,000	20,078,723,800	3,568,323,800
<b>เมืองพัทยา</b>	<b>1,588,355,800</b>	<b>1,589,000,000</b>	<b>644,200</b>
1. แผนงานบูรณาการส่งเสริมการกระจายอำนาจให้แก่ องค์กรปกครองส่วนท้องถิ่น	1,588,355,800	1,589,000,000	644,200



ฉบับ 65

เปรียบเทียบงบประมาณรายจ่ายประจำปีงบประมาณ พ.ศ. 2559 และ 2560

หน่วย : บาท

ส่วนราชการ	งบประมาณปี	งบประมาณปี	เพิ่ม / ลด
	2559	2560	
<b>กระทรวงยุติธรรม</b>	<b>23,163,244,700</b>	<b>23,721,525,700</b>	<b>558,281,000</b>
1. สำนักงานปลัดกระทรวงยุติธรรม	821,438,700	1,066,129,400	244,690,700
2. กรมคุมประพฤติ	1,902,332,500	2,191,710,600	289,378,100
3. กรมคุ้มครองสิทธิและเสรีภาพ	569,709,800	585,578,100	15,868,300
4. กรมบังคับคดี	1,000,268,000	1,111,117,200	110,849,200
5. กรมพินิจและคุ้มครองเด็กและเยาวชน	1,941,495,500	2,088,412,400	146,916,900
6. กรมราชทัณฑ์	12,141,960,800	12,099,515,100	-42,445,700
7. กรมสอบสวนคดีพิเศษ	1,113,124,500	1,081,971,400	-31,153,100
8. สำนักงานกิจการยุติธรรม	184,673,300	150,769,600	-33,903,700
9. สถาบันนิติวิทยาศาสตร์	503,338,800	472,935,600	-30,403,200
10. สำนักงานคณะกรรมการป้องกันและปราบปรามยาเสพติด	2,508,466,700	2,558,810,800	50,344,100
11. สำนักงานคณะกรรมการป้องกันและปราบปรามการทุจริต ในภาครัฐ	288,569,400	-	-288,569,400
12. สถาบันอนุญาโตตุลาการ	40,000,000	50,833,500	10,833,500
13. สถาบันเพื่อการยุติธรรมแห่งประเทศไทย (องค์การมหาชน)	147,866,700	263,742,000	115,875,300

ฉบับ

**เปรียบเทียบงบประมาณรายจ่ายประจำปีงบประมาณ พ.ศ. 2559 และ 2560**

หน่วย : บาท

ส่วนราชการ - แผนงาน	งบประมาณปี 2559	งบประมาณปี 2560	เพิ่ม / ลด
<b>กระทรวงยุติธรรม</b>	<b>23,163,244,700</b>	<b>23,721,525,700</b>	<b>558,281,000</b>
<b>สำนักงานปลัดกระทรวงยุติธรรม</b>	<b>821,438,700</b>	<b>1,066,129,400</b>	<b>244,690,700</b>
1. แผนงานบุคลากรภาครัฐ	200,926,100	202,935,400	2,009,300
2. แผนงานพื้นฐานด้านการปรับสมดุลและพัฒนาระบบการบริหารจัดการภาครัฐ	437,815,400	677,681,300	239,865,900
3. แผนงานบูรณาการขับเคลื่อนการแก้ไขปัญหาจังหวัดชายแดนภาคใต้	63,162,800	63,162,800	-
4. แผนงานบูรณาการป้องกันปราบปรามการทุจริตและประพฤติมิชอบ	-	6,328,900	6,328,900
5. แผนงานบูรณาการปฏิรูปกฎหมายและพัฒนากระบวนการยุติธรรม	119,534,400	116,021,000	-3,513,400
<b>กรมคุมประพฤติ</b>	<b>1,902,332,500</b>	<b>2,191,710,600</b>	<b>289,378,100</b>
1. แผนงานบุคลากรภาครัฐ	1,027,656,300	1,037,932,900	10,276,600
2. แผนงานพื้นฐานด้านความมั่นคงและการต่างประเทศ	368,551,900	348,078,500	-20,473,400
3. แผนงานพื้นฐานด้านการปรับสมดุลและพัฒนาระบบการบริหารจัดการภาครัฐ	166,900,400	172,359,700	5,459,300
4. แผนงานบูรณาการป้องกันปราบปราม และบำบัดรักษาผู้ติดยาเสพติด	339,223,900	472,750,900	133,527,000
5. แผนงานบูรณาการปฏิรูปกฎหมายและพัฒนากระบวนการยุติธรรม	-	160,588,600	160,588,600
<b>กรมคุ้มครองสิทธิและเสรีภาพ</b>	<b>569,709,800</b>	<b>585,578,100</b>	<b>15,868,300</b>
1. แผนงานบุคลากรภาครัฐ	93,645,900	94,582,300	936,400
2. แผนงานพื้นฐานด้านการปรับสมดุลและพัฒนาระบบการบริหารจัดการภาครัฐ	476,063,900	488,002,600	11,938,700
3. แผนงานบูรณาการปฏิรูปกฎหมายและพัฒนากระบวนการยุติธรรม	-	2,993,200	2,993,200
<b>กรมบังคับคดี</b>	<b>1,000,268,000</b>	<b>1,111,117,200</b>	<b>110,849,200</b>
1. แผนงานบุคลากรภาครัฐ	786,379,400	791,756,900	5,377,500
2. แผนงานพื้นฐานด้านการปรับสมดุลและพัฒนาระบบการบริหารจัดการภาครัฐ	204,620,200	227,552,500	22,932,300

ส่วนราชการ - แผนงาน	งบประมาณปี 2559	งบประมาณปี 2560	เพิ่ม / ลด
3. แผนงานบูรณาการส่งเสริมวิสาหกิจขนาดกลางและ ขนาดย่อม	1,200,800	1,200,800	-
4. แผนบูรณาการส่งเสริมความปรองดองและสมานฉันท์	8,067,600	-	-8,067,600
5. แผนงานบูรณาการปฏิรูปกฎหมายและพัฒนา กระบวนการยุติธรรม	-	75,198,200	75,198,200
6. แผนงานบูรณาการอำนวยความสะดวกทางธุรกิจ	-	15,408,800	15,408,800
<b>กรมพินิจและคุ้มครองเด็กและเยาวชน</b>	<b>1,941,495,500</b>	<b>2,088,412,400</b>	<b>146,916,900</b>
1. แผนงานบุคลากรภาครัฐ	1,111,800,700	1,122,918,700	11,118,000
2. แผนงานพื้นฐานด้านความมั่นคงและการต่างประเทศ	13,145,400	13,823,200	677,800
3. แผนงานพื้นฐานด้านการปรับสมดุลและพัฒนาระบบการ บริหารจัดการภาครัฐ	798,382,100	928,753,200	130,371,100
4. แผนงานบูรณาการป้องกัน ปราบปราม และบำบัดรักษา ผู้ติดยาเสพติด	18,167,300	18,167,300	-
5. แผนงานบูรณาการพัฒนาศักยภาพคนตามช่วงวัย	-	3,450,000	3,450,000
6. แผนงานบูรณาการปฏิรูปกฎหมายและพัฒนา กระบวนการยุติธรรม	-	1,300,000	1,300,000
<b>กรมราชทัณฑ์</b>	<b>12,141,960,800</b>	<b>12,099,515,100</b>	<b>-42,445,700</b>
1. แผนงานบุคลากรภาครัฐ	3,930,963,000	4,172,208,800	241,255,800
2. แผนงานพื้นฐานด้านความมั่นคงและการต่างประเทศ	550,049,100	566,207,500	16,158,400
3. แผนงานพื้นฐานด้านการปรับสมดุลและพัฒนาระบบการ บริหารจัดการภาครัฐ	7,652,882,400	7,258,168,600	-394,713,800
4. แผนงานบูรณาการป้องกัน ปราบปราม และบำบัดรักษา ผู้ติดยาเสพติด	8,076,300	46,217,100	38,140,800
5. แผนงานบูรณาการปฏิรูปกฎหมายและพัฒนา กระบวนการยุติธรรม	-	56,713,100	56,713,100
<b>กรมสอบสวนคดีพิเศษ</b>	<b>1,113,124,500</b>	<b>1,081,971,400</b>	<b>-31,153,100</b>
1. แผนงานบุคลากรภาครัฐ	793,631,300	768,196,000	-25,435,300
2. แผนงานพื้นฐานด้านการปรับสมดุลและพัฒนาระบบการ บริหารจัดการภาครัฐ	319,493,200	306,718,400	-12,774,800
3. แผนงานบูรณาการจัดการปัญหาแรงงานต่างด้าวและ การค้ามนุษย์	-	7,057,000	7,057,000

ส่วนราชการ - แผนงาน	งบประมาณปี 2559	งบประมาณปี 2560	เพิ่ม / ลด
<b>สำนักงานกิจการยุติธรรม</b>	<b>184,673,300</b>	<b>150,769,600</b>	<b>-33,903,700</b>
1. แผนงานบุคลากรภาครัฐ	41,449,800	40,976,000	-473,800
2. แผนงานพื้นฐานด้านการปรับสมดุลและพัฒนาระบบการบริหารจัดการภาครัฐ	81,839,400	54,370,100	-27,469,300
3. แผนงานบูรณาการพัฒนาเศรษฐกิจดิจิทัล	-	32,889,000	32,889,000
4. แผนงานบูรณาการส่งเสริมการวิจัยและพัฒนา	10,656,100	10,377,100	-279,000
5. แผนงานบูรณาการปฏิรูปกฎหมายและพัฒนากระบวนการยุติธรรม	50,728,000	12,157,400	-38,570,600
<b>สถาบันนิติวิทยาศาสตร์</b>	<b>503,338,800</b>	<b>472,935,600</b>	<b>-30,403,200</b>
1. แผนงานบุคลากรภาครัฐ	95,261,100	96,543,800	1,282,700
2. แผนงานพื้นฐานด้านการปรับสมดุลและพัฒนาระบบการบริหารจัดการภาครัฐ	408,077,700	369,361,800	-38,715,900
3. แผนงานบูรณาการปฏิรูปกฎหมายและพัฒนากระบวนการยุติธรรม	-	7,030,000	7,030,000
<b>สำนักงานคณะกรรมการป้องกันและปราบปรามยาเสพติด</b>	<b>2,508,466,700</b>	<b>2,558,810,800</b>	<b>50,344,100</b>
1. แผนงานบุคลากรภาครัฐ	458,518,800	463,104,000	4,585,200
2. แผนงานพื้นฐานด้านความมั่นคงและการต่างประเทศ	376,247,400	399,477,800	23,230,400
3. แผนงานบูรณาการป้องกัน ปราบปราม และบำบัดรักษาผู้ติดยาเสพติด	1,673,700,500	1,696,229,000	22,528,500
<b>สำนักงานคณะกรรมการป้องกันและปราบปรามการทุจริตในภาครัฐ</b>	<b>288,569,400</b>	<b>-</b>	<b>-288,569,400</b>
1. แผนงานบุคลากรภาครัฐ	111,430,900	-	-111,430,900
2. แผนงานพื้นฐานด้านการปรับสมดุลและพัฒนาระบบการบริหารจัดการภาครัฐ	144,858,500	-	-144,858,500
3. แผนงานบูรณาการป้องกัน ปราบปรามการทุจริตและประพฤติมิชอบ	32,280,000	-	-32,280,000
<b>สถาบันอัญญาไตตุลาการ</b>	<b>40,000,000</b>	<b>50,833,500</b>	<b>10,833,500</b>
1. แผนงานบุคลากรภาครัฐ	11,559,800	11,675,300	115,500
2. แผนงานพื้นฐานด้านการปรับสมดุลและพัฒนาระบบการบริหารจัดการภาครัฐ	28,440,200	32,158,200	3,718,000
3. แผนงานบูรณาการปฏิรูปกฎหมายและพัฒนากระบวนการยุติธรรม	-	7,000,000	7,000,000

หน่วย : บาท

ส่วนราชการ - แผนงาน	งบประมาณปี 2559	งบประมาณปี 2560	เพิ่ม / ลด
สถาบันเพื่อการยุติธรรมแห่งประเทศไทย (องค์การมหาชน)	147,866,700	263,742,000	115,875,300
1. แผนงานบุคลากรภาครัฐ	44,777,400	42,150,300	-2,627,100
2. แผนงานพื้นฐานด้านการปรับสมดุลและพัฒนาระบบการบริหารจัดการภาครัฐ	43,819,000	152,755,800	108,936,800
3. แผนงานบูรณาการส่งเสริมการวิจัยและพัฒนา	36,304,400	37,870,000	1,565,600
4. แผนงานบูรณาการปฏิรูปกฎหมายและพัฒนากระบวนการยุติธรรม	22,965,900	30,965,900	8,000,000





~~ณ~~  
11/71

เปรียบเทียบงบประมาณรายจ่ายประจำปีงบประมาณ พ.ศ. 2559 และ 2560

หน่วย : บาท

ส่วนราชการ	งบประมาณปี	งบประมาณปี	เพิ่ม / ลด
	2559	2560	
<b>กระทรวงแรงงาน</b>	<b>33,832,716,400</b>	<b>47,336,624,600</b>	<b>13,503,908,200</b>
1. สำนักงานปลัดกระทรวงแรงงาน	1,304,474,800	1,339,400,900	34,926,100
2. กรมการจัดหางาน	1,216,197,600	1,261,333,100	45,135,500
3. กรมพัฒนาฝีมือแรงงาน	2,181,984,800	2,159,178,700	-22,806,100
4. กรมสวัสดิการและคุ้มครองแรงงาน	1,080,882,200	1,072,955,300	-7,926,900
5. สำนักงานประกันสังคม	28,049,177,000	41,463,829,000	13,414,652,000
6. สถาบันส่งเสริมความปลอดภัย อาชีวอนามัย และสภาพแวดล้อมในการทำงาน(องค์การมหาชน)	-	39,927,600	39,927,600

~~ณ~~  
11/71

เปรียบเทียบงบประมาณรายจ่ายประจำปีงบประมาณ พ.ศ. 2559 และ 2560


หน่วย : บาท

ส่วนราชการ - แผนงาน	งบประมาณปี 2559	งบประมาณปี 2560	เพิ่ม / ลด
<b>กระทรวงแรงงาน</b>	<b>33,832,716,400</b>	<b>47,336,624,600</b>	<b>13,503,908,200</b>
<b>สำนักงานปลัดกระทรวงแรงงาน</b>	<b>1,304,474,800</b>	<b>1,339,400,900</b>	<b>34,926,100</b>
1. แผนงานบุคลากรภาครัฐ	526,283,100	519,746,500	-6,536,600
2. แผนงานพื้นฐานด้านความมั่นคงและการต่างประเทศ	90,373,100	90,568,000	194,900
3. แผนงานพื้นฐานด้านการสร้างความสามารถในการแข่งขัน ของประเทศ	567,672,000	578,910,000	11,238,000
4. แผนงานยุทธศาสตร์พัฒนาและยกระดับผลิตภาพแรงงาน	95,917,600	96,000,000	82,400
5. แผนงานบูรณาการสร้างความปลอดภัยและสมานฉันท์	18,057,600	17,408,900	-648,700
6. แผนงานบูรณาการจัดการปัญหาแรงงานต่างด้าวและ การค้ามนุษย์	4,600,000	5,118,000	518,000
7. แผนงานบูรณาการป้องกัน ปราบปราม และบำบัดรักษาผู้ ติดยาเสพติด	-	21,339,500	21,339,500
8. แผนงานบูรณาการส่งเสริมการวิจัยและพัฒนา	-	2,410,000	2,410,000
9. แผนงานบูรณาการพัฒนาศักยภาพคนตามช่วงวัย	-	5,000,000	5,000,000
10. แผนงานบูรณาการป้องกัน ปราบปรามการทุจริตและ ประพฤติมิชอบ	1,571,400	2,900,000	1,328,600
<b>กรมการจัดหางาน</b>	<b>1,216,197,600</b>	<b>1,261,333,100</b>	<b>45,135,500</b>
1. แผนงานบุคลากรภาครัฐ	705,155,500	701,272,400	-3,883,100
2. แผนงานพื้นฐานด้านการสร้างความสามารถในการแข่งขัน ของประเทศ	283,503,200	259,069,200	-24,434,000
3. แผนงานยุทธศาสตร์เสริมสร้างความมั่นคงของสถาบัน หลักของชาติ	8,000,000	8,000,000	-
4. แผนงานยุทธศาสตร์พัฒนาความร่วมมือด้านต่างประเทศ สร้างและรักษาผลประโยชน์ชาติ	1,522,500	907,100	-615,400
5. แผนงานยุทธศาสตร์พัฒนาและยกระดับผลิตภาพแรงงาน	55,597,100	63,597,100	8,000,000
6. แผนงานบูรณาการสร้างความปลอดภัยและสมานฉันท์	3,000,000	3,000,000	-
7. แผนงานบูรณาการจัดการปัญหาแรงงานต่างด้าวและ การค้ามนุษย์	128,612,700	145,090,000	16,477,300
8. แผนงานบูรณาการพัฒนาพื้นที่เขตเศรษฐกิจพิเศษ	12,478,000	21,724,300	9,246,300
9. แผนงานบูรณาการพัฒนาศักยภาพคนตามช่วงวัย	14,825,000	35,536,600	20,711,600

ส่วนราชการ - แผนงาน	งบประมาณปี 2559	งบประมาณปี 2560	เพิ่ม / ลด
10. แผนงานบูรณาการสร้างเสริมภาคีเพื่อรองรับสังคมผู้สูงอายุ	-	5,418,000	5,418,000
11. แผนงานบูรณาการป้องกันปราบปรามการทุจริตและประพฤติมิชอบ	3,503,600	2,718,400	-785,200
12. แผนงานบูรณาการอำนวยความสะดวกทางธุรกิจ	-	15,000,000	15,000,000
<b>กรมพัฒนาฝีมือแรงงาน</b>	<b>2,181,984,800</b>	<b>2,159,178,700</b>	<b>-22,806,100</b>
1. แผนงานบุคลากรภาครัฐ	868,158,700	858,344,200	-9,814,500
2. แผนงานพื้นฐานด้านการสร้างความสามารถในการแข่งขันของประเทศ	667,851,300	634,723,900	-33,127,400
3. แผนงานยุทธศาสตร์เสริมสร้างความมั่นคงของสถาบันหลักของชาติ	21,792,300	22,928,400	1,136,100
4. แผนงานยุทธศาสตร์พัฒนาความร่วมมือด้านต่างประเทศสร้างและรักษาผลประโยชน์ชาติ	56,022,800	29,340,000	-26,682,800
5. แผนงานยุทธศาสตร์พัฒนาและยกระดับผลผลิตภาพแรงงาน	424,626,700	445,172,200	20,545,500
6. แผนงานบูรณาการขับเคลื่อนการแก้ไขปัญหาจังหวัดชายแดนภาคใต้	16,960,000	12,040,000	-4,920,000
7. แผนงานบูรณาการพัฒนาพื้นที่เขตเศรษฐกิจพิเศษ	49,078,200	71,725,000	22,646,800
8. แผนงานบูรณาการพัฒนาคู่มือสร้างพื้นฐานและระบบโลจิสติกส์	64,000,000	44,300,000	-19,700,000
9. แผนงานบูรณาการพัฒนาศักยภาพคนตามช่วงวัย	12,600,000	20,601,000	8,001,000
10. แผนงานบูรณาการสร้างเสริมภาคีเพื่อรองรับสังคมผู้สูงอายุ	-	19,404,000	19,404,000
11. แผนงานบูรณาการป้องกันปราบปรามการทุจริตและประพฤติมิชอบ	894,800	600,000	-294,800
<b>กรมสวัสดิการและคุ้มครองแรงงาน</b>	<b>1,080,882,200</b>	<b>1,072,955,300</b>	<b>-7,926,900</b>
1. แผนงานบุคลากรภาครัฐ	682,412,000	669,638,800	-12,773,200
2. แผนงานพื้นฐานด้านการสร้างความสามารถในการแข่งขันของประเทศ	316,355,900	309,398,100	-6,957,800
3. แผนงานยุทธศาสตร์พัฒนาความร่วมมือด้านต่างประเทศสร้างและรักษาผลประโยชน์ชาติ	23,110,700	19,730,900	-3,379,800
4. แผนงานบูรณาการสร้างความปลอดภัยและสมานฉันท์	2,781,600	2,480,900	-300,700

หน่วย : บาท

ส่วนราชการ - แผนงาน	งบประมาณปี	งบประมาณปี	เพิ่ม / ลด
	2559	2560	
5. แผนงานบูรณาการจัดการปัญหาแรงงานต่างด้าวและการค้ามนุษย์	27,509,100	25,696,200	-1,812,900
6. แผนงานบูรณาการป้องกันปราบปรามและบำบัดรักษาผู้ติดยาเสพติด	13,424,700	13,424,700	-
7. แผนงานบูรณาการพัฒนาพื้นที่เขตเศรษฐกิจพิเศษ	-	5,768,800	5,768,800
8. แผนงานบูรณาการส่งเสริมการวิจัยและพัฒนา	2,710,000	5,100,000	2,390,000
9. แผนงานบูรณาการพัฒนาศักยภาพคนตามช่วงวัย	10,401,800	19,916,900	9,515,100
10. แผนงานบูรณาการป้องกันปราบปรามการทุจริตและประพฤติมิชอบ	2,176,400	1,800,000	-376,400
<b>สำนักงานประกันสังคม</b>	<b>28,049,177,000</b>	<b>41,463,828,000</b>	<b>13,414,652,000</b>
1. แผนงานบุคลากรภาครัฐ	849,357,000	878,713,600	29,356,600
2. แผนงานพื้นฐานด้านการสร้างความสามารถในการแข่งขันของประเทศ	-	-	-
3. แผนงานยุทธศาสตร์พัฒนาและยกระดับผลผลิตภาพแรงงาน	22,820,000,000	25,783,546,100	2,963,546,100
4. แผนงานบูรณาการพัฒนาศักยภาพคนตามช่วงวัย	479,820,000	458,680,800	-21,139,200
5. แผนงานบูรณาการพัฒนาระบบประกันสุขภาพ	3,900,000,000	14,342,888,500	10,442,888,500
<b>สถาบันส่งเสริมความปลอดภัย อาชีวอนามัย และสภาพแวดล้อมในการทำงาน(องค์การมหาชน)</b>	-	<b>39,927,600</b>	<b>39,927,600</b>
1. แผนงานบุคลากรภาครัฐ	-	12,363,500	12,363,500
2. แผนงานพื้นฐานด้านการสร้างความสามารถในการแข่งขันของประเทศ	-	5,898,700	5,898,700
3. แผนงานยุทธศาสตร์พัฒนาและยกระดับผลผลิตภาพแรงงาน	-	21,665,400	21,665,400



เปรียบเทียบงบประมาณรายจ่ายประจำปีงบประมาณ พ.ศ. 2559 และ 2560


หน่วย : บาท

ส่วนราชการ	งบประมาณปี 2559	งบประมาณปี 2560	เพิ่ม / ลด
<b>กระทรวงวัฒนธรรม</b>	<b>7,742,304,600</b>	<b>7,701,224,800</b>	<b>-41,079,800</b>
1. สำนักงานปลัดกระทรวงวัฒนธรรม	2,281,059,300	1,756,911,100	-524,148,200
2. กรมการศาสนา	398,963,700	435,367,300	36,403,600
3. กรมศิลปากร	2,444,990,500	2,605,602,800	160,612,300
4. กรมส่งเสริมวัฒนธรรม	787,932,000	809,481,800	21,549,800
5. สำนักงานศิลปวัฒนธรรมร่วมสมัย	263,869,900	299,856,500	35,986,600
6. สถาบันบัณฑิตพัฒนศิลป์	1,135,632,100	1,212,618,100	76,986,000
7. ศูนย์มานุษยวิทยาสิรินธร (องค์การมหาชน)	210,278,000	190,503,700	-19,774,300
8. ทอภาพยนตร์(องค์การมหาชน)	174,021,800	345,395,600	171,373,800
9. ศูนย์คุณธรรม (องค์การมหาชน)	45,557,300	45,487,900	-69,400

**เปรียบเทียบงบประมาณรายจ่ายประจำปีงบประมาณ พ.ศ. 2559 และ 2560**

หน่วย : บาท

ส่วนราชการ - แผนงาน	งบประมาณปี 2559	งบประมาณปี 2560	เพิ่ม / ลด
<b>กระทรวงวัฒนธรรม</b>	<b>7,742,304,600</b>	<b>7,701,224,800</b>	<b>-41,079,800</b>
<b>สำนักงานปลัดกระทรวงวัฒนธรรม</b>	<b>2,281,059,300</b>	<b>1,756,911,100</b>	<b>-524,148,200</b>
1. แผนงานบุคลากรภาครัฐ	850,112,000	834,136,700	-15,975,300
2. แผนงานพื้นฐานด้านการแก้ไขปัญหาความยากจน ลดความเหลื่อมล้ำ และสร้างการเจริญเติบโตจากภายใน	1,094,959,300	483,092,400	-611,866,900
3. แผนงานยุทธศาสตร์ส่งเสริมและพัฒนาศาสนา ศิลปะ และวัฒนธรรม	251,488,000	326,186,000	74,698,000
4. แผนงานบูรณาการขับเคลื่อนการแก้ไขปัญหาจังหวัด ชายแดนภาคใต้	19,000,000	20,560,000	1,560,000
5. แผนงานบูรณาการพัฒนาเศรษฐกิจดิจิทัล	-	5,000,000	5,000,000
6. แผนงานบูรณาการสร้างรายได้จากการท่องเที่ยวและบริการ	64,000,000	87,096,000	23,096,000
7. แผนงานบูรณาการป้องกันปราบปรามการทุจริตและ ประพฤติมิชอบ	1,500,000	840,000	-660,000
<b>กรมการศาสนา</b>	<b>398,963,700</b>	<b>435,367,300</b>	<b>36,403,600</b>
1. แผนงานบุคลากรภาครัฐ	45,634,600	37,038,900	-8,595,700
2. แผนงานพื้นฐานด้านการแก้ไขปัญหาความยากจน ลดความเหลื่อมล้ำ และสร้างการเจริญเติบโตจากภายใน	299,529,100	291,448,400	-8,080,700
3. แผนงานยุทธศาสตร์ส่งเสริมและพัฒนาศาสนา ศิลปะ และวัฒนธรรม	37,300,000	33,780,000	-3,520,000
4. แผนงานบูรณาการขับเคลื่อนการแก้ไขปัญหาจังหวัด ชายแดนภาคใต้	16,000,000	16,000,000	-
5. แผนงานบูรณาการพัฒนาศักยภาพคนตามช่วงวัย	-	56,800,000	56,800,000
6. แผนงานบูรณาการป้องกันปราบปรามการทุจริตและ ประพฤติมิชอบ	500,000	300,000	-200,000
<b>กรมศิลปากร</b>	<b>2,444,990,500</b>	<b>2,605,602,800</b>	<b>160,612,300</b>
1. แผนงานบุคลากรภาครัฐ	618,289,600	614,278,700	-4,010,900
2. แผนงานพื้นฐานด้านการแก้ไขปัญหาความยากจน ลดความเหลื่อมล้ำ และสร้างการเจริญเติบโตจากภายใน	881,537,900	885,209,500	3,671,600
3. แผนงานยุทธศาสตร์ส่งเสริมและพัฒนาศาสนา ศิลปะ และวัฒนธรรม	25,626,700	26,700,000	1,073,300



ส่วนราชการ - แผนงาน	งบประมาณปี 2559	งบประมาณปี 2560	เพิ่ม / ลด
4. แผนงานบูรณาการขับเคลื่อนการแก้ไขปัญหาจังหวัดชายแดนภาคใต้	26,845,400	38,142,500	11,297,100
5. แผนงานบูรณาการพัฒนาเศรษฐกิจดิจิทัล	50,738,600	100,000,000	49,261,400
6. แผนงานบูรณาการสร้างรายได้จากการท่องเที่ยวและบริการ	841,952,300	941,272,100	99,319,800
<b>กรมส่งเสริมวัฒนธรรม</b>	<b>787,932,000</b>	<b>809,481,800</b>	<b>21,549,800</b>
1. แผนงานบุคลากรภาครัฐ	110,956,900	116,271,900	5,315,000
2. แผนงานพื้นฐานด้านการแก้ไขปัญหาความยากจนลดความเหลื่อมล้ำ และสร้างการเจริญเติบโตจากภายใน	420,740,100	390,909,900	-29,830,200
3. แผนงานยุทธศาสตร์ส่งเสริมและพัฒนาศาสนา ศิลปะ และวัฒนธรรม	84,500,000	142,500,000	58,000,000
4. แผนงานบูรณาการขับเคลื่อนการแก้ไขปัญหาจังหวัดชายแดนภาคใต้	16,000,000	16,000,000	-
5. แผนงานบูรณาการส่งเสริมการวิจัยและพัฒนา	15,000,000	15,000,000	-
6. แผนงานบูรณาการสร้างรายได้จากการท่องเที่ยวและบริการ	140,735,000	128,800,000	-11,935,000
<b>สำนักงานศิลปวัฒนธรรมร่วมสมัย</b>	<b>263,869,900</b>	<b>299,856,500</b>	<b>35,986,600</b>
1. แผนงานบุคลากรภาครัฐ	27,642,700	26,968,500	-674,200
2. แผนงานพื้นฐานด้านการแก้ไขปัญหาความยากจนลดความเหลื่อมล้ำ และสร้างการเจริญเติบโตจากภายใน	140,297,200	101,406,000	-38,891,200
3. แผนงานยุทธศาสตร์ส่งเสริมและพัฒนาศาสนา ศิลปะ และวัฒนธรรม	95,930,000	167,600,000	71,670,000
4. แผนงานบูรณาการส่งเสริมการวิจัยและพัฒนา	-	3,882,000	3,882,000
<b>สถาบันบัณฑิตพัฒนศิลป์</b>	<b>1,135,632,100</b>	<b>1,212,618,100</b>	<b>76,986,000</b>
1. แผนงานบุคลากรภาครัฐ	570,765,500	566,167,700	-4,597,800
2. แผนงานพื้นฐานด้านการพัฒนาและเสริมสร้างศักยภาพคน	469,702,900	545,689,000	75,986,100
3. แผนงานพื้นฐานด้านการแก้ไขปัญหาความยากจนลดความเหลื่อมล้ำ และสร้างการเจริญเติบโตจากภายใน	75,963,700	74,141,700	-1,822,000
4. แผนงานยุทธศาสตร์ส่งเสริมและพัฒนาศาสนา ศิลปะ และวัฒนธรรม	15,000,000	21,500,000	6,500,000
5. แผนงานบูรณาการพัฒนาเศรษฐกิจดิจิทัล	-	2,000,000	2,000,000
6. แผนงานบูรณาการส่งเสริมการวิจัยและพัฒนา	4,200,000	3,119,700	-1,080,300
7. แผนงานบูรณาการป้องกันปราบปรามการทุจริตและประพฤติมิชอบ	-	-	-

ส่วนราชการ - แผนงาน	งบประมาณปี 2559	งบประมาณปี 2560	เพิ่ม / ลด
<b>ศูนย์มานุษยวิทยาสิรินธร (องค์การมหาชน)</b>	<b>210,278,000</b>	<b>190,503,700</b>	<b>-19,774,300</b>
1. แผนงานบุคลากรภาครัฐ	36,277,500	37,626,600	1,349,100
2. แผนงานพื้นฐานด้านการแก้ไขปัญหาความยากจน ลดความเหลื่อมล้ำ และสร้างการเจริญเติบโตจากภายใน	168,505,500	146,754,100	-21,751,400
3. แผนงานยุทธศาสตร์ส่งเสริมและพัฒนาศาสนา ศิลปะ และวัฒนธรรม	5,495,000	6,123,000	628,000
<b>หอภาพยนตร์(องค์การมหาชน)</b>	<b>174,021,800</b>	<b>345,395,600</b>	<b>171,373,800</b>
1. แผนงานบุคลากรภาครัฐ	27,024,200	27,491,000	466,800
2. แผนงานพื้นฐานด้านการแก้ไขปัญหาความยากจน ลดความเหลื่อมล้ำ และสร้างการเจริญเติบโตจากภายใน	140,215,600	292,504,600	152,289,000
3. แผนงานยุทธศาสตร์ส่งเสริมและพัฒนาศาสนา ศิลปะ และวัฒนธรรม	6,782,000	25,400,000	18,618,000
<b>ศูนย์คุณธรรม (องค์การมหาชน)</b>	<b>45,557,300</b>	<b>45,487,900</b>	<b>-69,400</b>
1. แผนงานบุคลากรภาครัฐ	18,465,300	18,302,800	-162,500
2. แผนงานพื้นฐานด้านการแก้ไขปัญหาความยากจน ลดความเหลื่อมล้ำ และสร้างการเจริญเติบโตจากภายใน	27,092,000	18,790,200	-8,301,800
3. แผนงานยุทธศาสตร์ส่งเสริมและพัฒนาศาสนา ศิลปะ และวัฒนธรรม	-	-	-
4. แผนงานบูรณาการพัฒนาศักยภาพคนตามช่วงวัย	-	8,394,900	8,394,900
5. แผนงานบูรณาการป้องกันปราบปรามการทุจริตและ ประพฤติมิชอบ	-	-	-



**เปรียบเทียบงบประมาณรายจ่ายประจำปีงบประมาณ พ.ศ. 2559 และ 2560**

หน่วย : บาท

ส่วนราชการ	งบประมาณปี 2559	งบประมาณปี 2560	เพิ่ม / ลด
<b>กระทรวงวิทยาศาสตร์และเทคโนโลยี</b>	<b>9,725,674,000</b>	<b>11,868,700,800</b>	<b>2,143,026,800</b>
1. สำนักงานปลัดกระทรวงวิทยาศาสตร์และเทคโนโลยี	2,849,268,000	4,179,395,300	1,330,127,300
2. กรมวิทยาศาสตร์บริการ	450,267,300	518,426,600	68,159,300
3. สำนักงานปรมาณูเพื่อสันติ	284,296,500	406,706,500	122,410,000
4. สำนักงานพัฒนาวิทยาศาสตร์และเทคโนโลยีแห่งชาติ	3,081,089,800	3,434,388,600	353,298,800
5. สำนักงานคณะกรรมการนโยบายวิทยาศาสตร์ เทคโนโลยี และนวัตกรรมแห่งชาติ	275,353,500	319,963,900	44,610,400
6. สำนักงานพัฒนาเทคโนโลยีอวกาศและภูมิสารสนเทศ (องค์การมหาชน)	568,578,300	599,030,500	30,452,200
7. สถาบันเทคโนโลยีนิวเคลียร์แห่งชาติ (องค์การมหาชน)	538,094,100	651,958,400	113,864,300
8. สถาบันวิจัยแสงซินโครตรอน (องค์การมหาชน)	403,702,900	445,317,000	41,614,100
9. สถาบันวิจัยดาราศาสตร์แห่งชาติ (องค์การมหาชน)	489,926,200	490,781,100	854,900
10. สถาบันสารสนเทศทรัพยากรน้ำและการเกษตร (องค์การมหาชน)	329,458,300	313,367,500	-16,090,800
11. สำนักงานนวัตกรรมแห่งชาติ (องค์การมหาชน)	270,618,800	257,253,000	-13,365,800
12. ศูนย์ความเป็นเลิศด้านชีววิทยาศาสตร์ (องค์การมหาชน)	185,020,300	252,112,400	67,092,100

เปรียบเทียบงบประมาณรายจ่ายประจำปีงบประมาณ พ.ศ. 2559 และ 2560

หน่วย : บาท

ส่วนราชการ - แผนงาน	งบประมาณปี 2559	งบประมาณปี 2560	เพิ่ม / ลด
<b>กระทรวงวิทยาศาสตร์และเทคโนโลยี</b>	<b>9,725,674,000</b>	<b>11,868,700,800</b>	<b>2,143,026,800</b>
<b>สำนักงานปลัดกระทรวงวิทยาศาสตร์และเทคโนโลยี</b>	<b>2,849,288,000</b>	<b>4,179,395,300</b>	<b>1,330,127,300</b>
1. แผนงานบุคลากรภาครัฐ	117,019,800	111,745,700	-5,274,100
2. แผนงานพื้นฐานด้านการสร้างความสามารถในการแข่งขัน ของประเทศ	336,573,300	332,474,700	-4,098,600
3. แผนงานบูรณาการพัฒนาอุตสาหกรรมศักยภาพ	-	83,350,000	83,350,000
4. แผนงานบูรณาการส่งเสริมวิสาหกิจขนาดกลาง และขนาดย่อม	-	1,115,072,000	1,115,072,000
5. แผนงานบูรณาการพัฒนาโครงสร้างพื้นฐานและ ระบบโลจิสติกส์	-	1,376,800	1,376,800
6. แผนงานบูรณาการส่งเสริมการวิจัยและพัฒนา	2,395,674,900	2,487,016,100	91,341,200
7. แผนงานบูรณาการพัฒนาเศรษฐกิจฐานรากและ ชุมชนเข้มแข็ง	-	48,000,000	48,000,000
8. แผนงานบูรณาการป้องกัน ปราบปรามการทุจริตและ ประพฤติมิชอบ	-	360,000	360,000
<b>กรมวิทยาศาสตร์บริการ</b>	<b>450,267,300</b>	<b>518,426,600</b>	<b>68,159,300</b>
1. แผนงานบุคลากรภาครัฐ	192,921,100	190,444,000	-2,477,100
2. แผนงานพื้นฐานด้านการสร้างความสามารถในการแข่งขัน ของประเทศ	125,619,800	88,447,400	-37,172,400
3. แผนงานยุทธศาสตร์พัฒนาศักยภาพด้านวิทยาศาสตร์ เทคโนโลยี และนวัตกรรม	113,418,600	132,599,400	19,180,800
4. แผนงานบูรณาการพัฒนาอุตสาหกรรมศักยภาพ	-	13,350,000	13,350,000
5. แผนงานบูรณาการส่งเสริมวิสาหกิจขนาดกลาง และขนาดย่อม	12,600,000	59,109,100	46,509,100
6. แผนงานบูรณาการส่งเสริมการวิจัยและพัฒนา	5,707,800	28,976,700	23,268,900
7. แผนงานบูรณาการพัฒนาเศรษฐกิจฐานรากและ ชุมชนเข้มแข็ง	-	5,500,000	5,500,000

ส่วนราชการ - แผนงาน	งบประมาณปี 2559	งบประมาณปี 2560	เพิ่ม / ลด
<b>สำนักงานปรมาณูเพื่อสันติ</b>	<b>284,296,500</b>	<b>406,706,500</b>	<b>122,410,000</b>
1. แผนงานบุคลากรภาครัฐ	101,626,400	112,729,200	11,102,800
2. แผนงานพื้นฐานด้านการสร้างความสามารถในการแข่งขัน ของประเทศ	129,413,400	117,698,500	-11,714,900
3. แผนงานยุทธศาสตร์พัฒนาศักยภาพด้านวิทยาศาสตร์ เทคโนโลยี และนวัตกรรม	40,355,000	142,968,000	102,613,000
4. แผนงานบูรณาการส่งเสริมการวิจัยและพัฒนา	12,901,700	33,310,800	20,409,100
<b>สำนักงานพัฒนาวิทยาศาสตร์และเทคโนโลยีแห่งชาติ</b>	<b>3,081,089,800</b>	<b>3,434,388,600</b>	<b>353,298,800</b>
1. แผนงานบุคลากรภาครัฐ	1,097,834,300	1,159,415,300	61,581,000
2. แผนงานพื้นฐานด้านการสร้างความสามารถในการแข่งขัน ของประเทศ	1,156,151,100	889,656,400	-266,494,700
3. แผนงานยุทธศาสตร์พัฒนาศักยภาพด้านวิทยาศาสตร์ เทคโนโลยี และนวัตกรรม	131,750,000	100,430,400	-31,319,600
4. แผนงานบูรณาการพัฒนาอุตสาหกรรมศักยภาพ	54,500,000	88,600,000	34,100,000
5. แผนงานบูรณาการส่งเสริมวิสาหกิจขนาดกลาง และขนาดย่อม	165,000,000	402,500,000	237,500,000
6. แผนงานบูรณาการส่งเสริมการวิจัยและพัฒนา	213,396,400	630,715,800	417,319,400
7. แผนงานบูรณาการพัฒนาศักยภาพคนตามช่วงวัย	195,958,000	47,542,700	-148,415,300
8. แผนงานบูรณาการพัฒนาเศรษฐกิจฐานรากและ ชุมชนเข้มแข็ง	35,500,000	69,528,000	34,028,000
9. แผนงานบูรณาการสร้างความเสมอภาคเพื่อรองรับสังคม ผู้สูงอายุ	-	20,000,000	20,000,000
10. แผนงานบูรณาการพัฒนาและเพิ่มประสิทธิภาพการใช้ พลังงานที่เป็นมิตรกับสิ่งแวดล้อม	31,000,000	26,000,000	-5,000,000
<b>สำนักงานคณะกรรมการนโยบายวิทยาศาสตร์ เทคโนโลยีและ นวัตกรรมแห่งชาติ</b>	<b>275,353,500</b>	<b>319,963,900</b>	<b>44,610,400</b>
1. แผนงานบุคลากรภาครัฐ	56,805,200	57,249,300	444,100
2. แผนงานพื้นฐานด้านการสร้างความสามารถในการแข่งขัน ของประเทศ	65,548,300	55,714,600	-9,833,700
3. แผนงานยุทธศาสตร์พัฒนาศักยภาพด้านวิทยาศาสตร์ เทคโนโลยี และนวัตกรรม	-	13,000,000	13,000,000
4. แผนงานบูรณาการพัฒนาอุตสาหกรรมศักยภาพ	-	50,000,000	50,000,000

ส่วนราชการ - แผนงาน	งบประมาณปี 2559	งบประมาณปี 2560	เพิ่ม / ลด
5. แผนงานบูรณาการส่งเสริมวิสาหกิจขนาดกลาง และขนาดย่อม	-	14,000,000	14,000,000
6. แผนงานบูรณาการส่งเสริมการวิจัยและพัฒนา	132,000,000	115,000,000	-17,000,000
7. แผนงานบูรณาการยกระดับคุณภาพการศึกษาและ การเรียนรู้ตลอดชีวิต	21,000,000	15,000,000	-6,000,000
<b>สำนักงานพัฒนาเทคโนโลยีอวกาศและภูมิสารสนเทศ (องค์การมหาชน)</b>	<b>568,578,300</b>	<b>599,030,500</b>	<b>30,452,200</b>
1. แผนงานบุคลากรภาครัฐ	153,571,600	158,681,300	5,109,700
2. แผนงานพื้นฐานด้านการสร้างความสามารถในการแข่งขัน ของประเทศ	402,796,700	312,749,200	-90,047,500
3. แผนงานยุทธศาสตร์พัฒนาศักยภาพด้านวิทยาศาสตร์ เทคโนโลยี และนวัตกรรม	12,210,000	91,600,000	79,390,000
4. แผนงานบูรณาการส่งเสริมการวิจัยและพัฒนา	-	36,000,000	36,000,000
<b>สถาบันเทคโนโลยีนิวเคลียร์แห่งชาติ (องค์การมหาชน)</b>	<b>538,094,100</b>	<b>651,958,400</b>	<b>113,864,300</b>
1. แผนงานบุคลากรภาครัฐ	164,797,400	161,663,300	-3,134,100
2. แผนงานพื้นฐานด้านการสร้างความสามารถในการแข่งขัน ของประเทศ	196,183,600	195,881,800	-301,800
3. แผนงานยุทธศาสตร์พัฒนาศักยภาพด้านวิทยาศาสตร์ เทคโนโลยี และนวัตกรรม	141,680,000	226,760,500	85,080,500
4. แผนงานบูรณาการส่งเสริมวิสาหกิจขนาดกลาง และขนาดย่อม	-	1,350,000	1,350,000
5. แผนงานบูรณาการส่งเสริมการวิจัยและพัฒนา	35,433,100	66,302,800	30,869,700
<b>สถาบันวิจัยแสงซินโครตรอน (องค์การมหาชน)</b>	<b>403,702,900</b>	<b>445,317,000</b>	<b>41,614,100</b>
1. แผนงานบุคลากรภาครัฐ	81,837,700	86,428,700	4,591,000
2. แผนงานพื้นฐานด้านการสร้างความสามารถในการแข่งขัน ของประเทศ	106,104,800	99,974,600	-6,130,200
3. แผนงานยุทธศาสตร์พัฒนาศักยภาพด้านวิทยาศาสตร์ เทคโนโลยี และนวัตกรรม	215,760,400	258,913,700	43,153,300

ส่วนราชการ - แผนงาน	งบประมาณปี 2559	งบประมาณปี 2560	เพิ่ม / ลด
<b>สถาบันวิจัยดาราศาสตร์แห่งชาติ (องค์การมหาชน)</b>	<b>489,926,200</b>	<b>490,781,100</b>	<b>854,900</b>
1. แผนงานบุคลากรภาครัฐ	58,317,100	61,272,200	2,955,100
2. แผนงานพื้นฐานด้านการสร้างความสามารถในการแข่งขัน ของประเทศ	424,557,600	330,325,700	-94,231,900
3. แผนงานยุทธศาสตร์พัฒนาศักยภาพด้านวิทยาศาสตร์ เทคโนโลยี และนวัตกรรม	-	91,000,000	91,000,000
4. แผนงานบูรณาการส่งเสริมการวิจัยและพัฒนา	7,051,500	8,183,200	1,131,700
<b>สถาบันสารสนเทศทรัพยากรน้ำและการเกษตร (องค์การมหาชน)</b>	<b>329,458,300</b>	<b>313,367,500</b>	<b>-16,090,800</b>
1. แผนงานบุคลากรภาครัฐ	80,896,600	83,982,500	3,085,900
2. แผนงานพื้นฐานด้านการสร้างความสามารถในการแข่งขัน ของประเทศ	33,957,900	39,385,000	5,427,100
3. แผนงานยุทธศาสตร์พัฒนาศักยภาพด้านวิทยาศาสตร์ เทคโนโลยี และนวัตกรรม	214,603,800	190,000,000	-24,603,800
<b>สำนักงานนวัตกรรมแห่งชาติ (องค์การมหาชน)</b>	<b>270,618,800</b>	<b>257,253,000</b>	<b>-13,365,800</b>
1. แผนงานบุคลากรภาครัฐ	30,723,600	31,890,400	1,166,800
2. แผนงานพื้นฐานด้านการสร้างความสามารถในการแข่งขัน ของประเทศ	77,195,200	75,362,600	-1,832,600
3. แผนงานยุทธศาสตร์พัฒนาศักยภาพด้านวิทยาศาสตร์ เทคโนโลยี และนวัตกรรม	162,200,000	94,000,000	-68,200,000
4. แผนงานบูรณาการส่งเสริมวิสาหกิจขนาดกลาง และขนาดย่อม	500,000	56,000,000	55,500,000
<b>ศูนย์ความเป็นเลิศด้านชีววิทยาศาสตร์ (องค์การมหาชน)</b>	<b>185,020,300</b>	<b>252,112,400</b>	<b>67,092,100</b>
1. แผนงานบุคลากรภาครัฐ	37,491,400	38,066,600	575,200
2. แผนงานพื้นฐานด้านการสร้างความสามารถในการแข่งขัน ของประเทศ	28,025,600	27,951,600	-74,000
3. แผนงานบูรณาการพัฒนาอุตสาหกรรมศักยภาพ	5,000,000	7,000,000	2,000,000
4. แผนงานบูรณาการส่งเสริมวิสาหกิจขนาดกลาง และขนาดย่อม	-	40,500,000	40,500,000
5. แผนงานบูรณาการส่งเสริมการวิจัยและพัฒนา	87,653,300	108,474,200	20,820,900
6. แผนงานบูรณาการสร้างความเสมอภาคเพื่อรองรับสังคม ผู้สูงอายุ	26,850,000	30,120,000	3,270,000



**เปรียบเทียบงบประมาณรายจ่ายประจำปีงบประมาณ พ.ศ. 2559 และ 2560**

หน่วย : บาท

ส่วนราชการ	งบประมาณปี 2559	งบประมาณปี 2560	เพิ่ม / ลด
<b>กระทรวงศึกษาธิการ</b>	<b>517,076,703,000</b>	<b>519,292,488,100</b>	<b>2,215,785,100</b>
1. สำนักงานปลัดกระทรวงศึกษาธิการ	53,048,409,100	49,853,350,800	-3,195,058,300
2. สำนักงานเลขาธิการสภาการศึกษา	235,782,100	233,694,400	-2,087,700
3. สำนักงานคณะกรรมการการศึกษาขั้นพื้นฐาน	319,321,049,500	313,684,044,100	-5,637,005,400
4. สำนักงานคณะกรรมการการอาชีวศึกษา	22,289,800,900	27,480,091,000	5,190,290,100
5. สำนักงานคณะกรรมการการอุดมศึกษา	6,915,377,700	5,079,660,300	-1,835,717,400
6. สถาบันวิทยาลัยชุมชน	679,786,300	733,832,600	54,046,300
7. มหาวิทยาลัยนครสวรรค์	2,302,454,900	2,372,098,300	69,643,400
8. มหาวิทยาลัยมหาสารคาม	1,105,270,900	1,221,068,600	115,797,700
9. มหาวิทยาลัยแม่โจ้	1,309,203,600	1,337,351,700	28,148,100
10. มหาวิทยาลัยรามคำแหง	1,464,626,700	1,396,484,600	-68,142,100
11. มหาวิทยาลัยศิลปากร	1,571,937,200	1,505,432,800	-66,504,400
12. มหาวิทยาลัยสงขลานครินทร์	5,093,217,500	5,127,814,600	34,597,100
13. มหาวิทยาลัยสุโขทัยธรรมาธิราช	878,145,400	818,198,400	-59,947,000
14. มหาวิทยาลัยอุบลราชธานี	903,555,600	1,114,784,800	211,229,200
15. สถาบันบัณฑิตพัฒนบริหารศาสตร์	656,506,400	667,365,600	10,860,200
16. สถาบันเทคโนโลยีพระจอมเกล้า	185,532,900	194,143,200	8,610,300
17. มหาวิทยาลัยนราธิวาสราชนครินทร์	790,489,600	768,407,400	-22,082,200
18. มหาวิทยาลัยนครพนม	766,079,000	839,885,100	73,806,100
19. มหาวิทยาลัยกาฬสินธุ์	202,813,900	466,117,100	263,303,200
20. มหาวิทยาลัยราชภัฏกาญจนบุรี	454,926,700	379,661,800	-75,264,900
21. มหาวิทยาลัยราชภัฏกำแพงเพชร	610,437,900	597,601,200	-12,836,700
22. มหาวิทยาลัยราชภัฏจันทรเกษม	499,575,200	528,128,600	28,553,400
23. มหาวิทยาลัยราชภัฏชัยภูมิ	261,611,900	351,427,700	89,815,800
24. มหาวิทยาลัยราชภัฏเชียงใหม่	526,522,200	672,293,200	145,771,000
25. มหาวิทยาลัยราชภัฏเชียงใหม่	942,861,900	845,794,800	-97,067,100
26. มหาวิทยาลัยราชภัฏเทพสตรี	440,421,100	453,808,700	13,387,600
27. มหาวิทยาลัยราชภัฏธนบุรี	555,837,200	619,812,900	63,975,700
28. มหาวิทยาลัยราชภัฏนครปฐม	567,410,800	592,567,800	25,157,000
29. มหาวิทยาลัยราชภัฏนครราชสีมา	650,217,800	583,840,700	-66,377,100

ส่วนราชการ	งบประมาณปี	งบประมาณปี	เพิ่ม / ลด
	2559	2560	
30. มหาวิทยาลัยราชภัฏนครศรีธรรมราช	659,421,100	640,282,300	-19,138,800
31. มหาวิทยาลัยราชภัฏนครสวรรค์	590,366,300	694,963,200	104,596,900
32. มหาวิทยาลัยราชภัฏบ้านสมเด็จเจ้าพระยา	575,116,100	637,094,200	61,978,100
33. มหาวิทยาลัยราชภัฏบุรีรัมย์	532,402,300	463,865,300	-68,537,000
34. มหาวิทยาลัยราชภัฏพระนคร	572,777,200	631,028,100	58,250,900
35. มหาวิทยาลัยราชภัฏพระนครศรีอยุธยา	392,082,800	418,220,000	26,137,200
36. มหาวิทยาลัยราชภัฏพิบูลสงคราม	602,753,400	523,475,400	-79,278,000
37. มหาวิทยาลัยราชภัฏเพชรบุรี	545,409,200	623,759,400	78,350,200
38. มหาวิทยาลัยราชภัฏวไลยอลงกรณ์ ในพระบรมราชูปถัมภ์ จังหวัดปทุมธานี	499,616,300	515,301,800	15,685,500
39. มหาวิทยาลัยราชภัฏเพชรบูรณ์	460,303,300	469,869,100	9,565,800
40. มหาวิทยาลัยราชภัฏภูเก็ต	540,852,000	469,506,200	-71,345,800
41. มหาวิทยาลัยราชภัฏมหาสารคาม	515,139,600	557,335,600	42,196,000
42. มหาวิทยาลัยราชภัฏยะลา	485,703,300	498,300,900	12,597,600
43. มหาวิทยาลัยราชภัฏราชนครินทร์	424,591,400	513,490,500	88,899,100
44. มหาวิทยาลัยราชภัฏร้อยเอ็ด	304,412,800	332,449,200	28,036,400
45. มหาวิทยาลัยราชภัฏรำไพพรรณี	433,193,100	582,052,200	148,859,100
46. มหาวิทยาลัยราชภัฏเลย	486,999,100	532,827,500	45,828,400
47. มหาวิทยาลัยราชภัฏลำปาง	605,832,100	682,610,500	76,778,400
48. มหาวิทยาลัยราชภัฏศรีสะเกษ	470,160,400	484,568,300	14,407,900
49. มหาวิทยาลัยราชภัฏสกลนคร	563,659,700	544,491,900	-19,167,800
50. มหาวิทยาลัยราชภัฏสงขลา	599,879,500	590,786,500	-9,093,000
51. มหาวิทยาลัยราชภัฏสวนสุนันทา	878,079,800	852,660,000	-25,419,800
52. มหาวิทยาลัยราชภัฏสุราษฎร์ธานี	737,779,800	592,948,600	-144,831,200
53. มหาวิทยาลัยราชภัฏสุรินทร์	418,614,400	435,432,200	16,817,800
54. มหาวิทยาลัยราชภัฏหมู่บ้านจอมบึง	321,568,400	312,602,600	-8,965,800
55. มหาวิทยาลัยราชภัฏอุดรธานี	893,280,000	930,088,000	36,808,000
56. มหาวิทยาลัยราชภัฏอุตรดิตถ์	550,008,300	540,862,500	-9,145,800
57. มหาวิทยาลัยราชภัฏอุบลราชธานี	658,125,800	804,475,000	146,349,200
58. มหาวิทยาลัยเทคโนโลยีราชมงคลธัญบุรี	1,636,001,000	1,634,028,300	-1,972,700
59. มหาวิทยาลัยเทคโนโลยีราชมงคลกรุงเทพ	928,752,100	887,204,600	-41,547,500
60. มหาวิทยาลัยเทคโนโลยีราชมงคลตะวันออก	818,987,000	753,748,900	-65,238,100



ส่วนราชการ	งบประมาณปี	งบประมาณปี	เพิ่ม / ลด
	2559	2560	
61. มหาวิทยาลัยเทคโนโลยีราชมงคลพระนคร	1,093,636,300	976,160,500	-117,475,800
62. มหาวิทยาลัยเทคโนโลยีราชมงคลรัตนโกสินทร์	1,090,837,200	1,057,747,200	-33,090,000
63. มหาวิทยาลัยเทคโนโลยีราชมงคลล้านนา	1,708,717,000	1,569,557,000	-139,160,000
64. มหาวิทยาลัยเทคโนโลยีราชมงคลศรีวิชัย	1,263,921,900	1,193,268,800	-70,653,100
65. มหาวิทยาลัยเทคโนโลยีราชมงคลสุวรรณภูมิ	857,996,500	955,444,300	97,447,800
66. มหาวิทยาลัยเทคโนโลยีราชมงคลอีสาน	1,789,101,400	1,650,213,600	-138,887,800
67. มหาวิทยาลัยเทคโนโลยีสุรนารี	2,161,273,300	2,250,704,100	89,430,800
68. มหาวิทยาลัยวลัยลักษณ์	862,071,500	906,884,800	44,813,300
69. มหาวิทยาลัยเทคโนโลยีพระจอมเกล้าธนบุรี	1,516,272,900	1,662,953,500	146,680,600
70. มหาวิทยาลัยแม่ฟ้าหลวง	1,499,438,800	1,879,815,800	380,377,000
71. มหาวิทยาลัยมหาจุฬาลงกรณราชวิทยาลัย	1,813,653,400	1,915,836,300	102,182,900
72. มหาวิทยาลัยมหามกุฏราชวิทยาลัย	940,573,000	947,661,900	7,088,900
73. มหาวิทยาลัยมหิดล	14,059,935,000	14,281,212,600	221,277,600
74. มหาวิทยาลัยเทคโนโลยีพระจอมเกล้าพระนครเหนือ	1,997,304,800	2,232,267,900	234,963,100
75. มหาวิทยาลัยบูรพา	1,958,240,200	2,003,376,500	45,136,300
76. มหาวิทยาลัยทักษิณ	1,055,804,900	1,283,097,800	227,292,900
77. จุฬาลงกรณ์มหาวิทยาลัย	5,804,621,400	5,736,615,100	-68,006,300
78. มหาวิทยาลัยเชียงใหม่	5,889,179,100	6,305,877,300	416,698,200
79. สถาบันเทคโนโลยีพระจอมเกล้าเจ้าคุณทหารลาดกระบัง	1,902,776,100	2,047,853,800	145,077,700
80. มหาวิทยาลัยพะเยา	2,120,424,700	1,637,234,400	-483,190,300
81. สถาบันดนตรีกัลยาณีวัฒนา	122,353,100	144,894,200	22,541,100
82. มหาวิทยาลัยเกษตรศาสตร์	4,987,169,200	5,343,855,400	356,686,200
83. มหาวิทยาลัยขอนแก่น	4,847,143,900	5,276,490,400	429,346,500
84. มหาวิทยาลัยธรรมศาสตร์	3,459,359,500	3,903,491,000	444,131,500
85. มหาวิทยาลัยสวนดุสิต	964,782,400	1,065,662,900	100,880,500
86. มหาวิทยาลัยศรีนครินทรวิโรฒ	3,867,784,000	4,392,361,500	524,577,500
87. สถาบันส่งเสริมการสอนวิทยาศาสตร์และเทคโนโลยี	1,800,215,700	1,467,106,500	-333,109,200
88. สำนักงานเลขาธิการคุรุสภา	313,574,000	265,976,400	-47,597,600
89. สำนักงานคณะกรรมการส่งเสริมสวัสดิการและสวัสดิภาพ ครูและบุคลากรทางการศึกษา	208,192,700	141,131,600	-67,061,100
90. โรงเรียนมหิดลวิทยานุสรณ์	329,812,800	360,150,000	30,337,200

หน่วย : บาท

ส่วนราชการ	งบประมาณปี 2559	งบประมาณปี 2560	เพิ่ม / ลด
91. สถาบันระหว่างประเทศเพื่อการค้าและการพัฒนา (องค์การมหาชน)	51,699,300	71,442,600	19,743,300
92. สถาบันทดสอบทางการศึกษาแห่งชาติ (องค์การมหาชน)	807,108,500	873,753,200	66,644,700
93. ราชวิทยาลัยจุฬาภรณ์	-	3,823,297,600	3,823,297,600

~~88~~

~~ฉบับ 89~~  
ฉบับที่ 11

**เปรียบเทียบงบประมาณรายจ่ายประจำปีงบประมาณ พ.ศ. 2559 และ 2560**

หน่วย : บาท

ส่วนราชการ - แผนงาน	งบประมาณปี 2559	งบประมาณปี 2560	เพิ่ม / ลด
<b>กระทรวงศึกษาธิการ</b>	<b>517,076,703,000</b>	<b>519,292,488,100</b>	<b>2,215,785,100</b>
<b>สำนักงานปลัดกระทรวงศึกษาธิการ</b>	<b>53,048,409,100</b>	<b>49,853,350,800</b>	<b>-3,195,058,300</b>
1. แผนงานบุคลากรภาครัฐ	6,464,030,600	6,745,906,900	281,876,300
2. แผนงานพื้นฐานด้านความมั่นคงและการต่างประเทศ	306,018,500	353,116,500	47,098,000
3. แผนงานพื้นฐานด้านการพัฒนาและเสริมสร้างศักยภาพคน	40,246,153,100	37,193,457,600	-3,052,695,500
4. แผนงานบูรณาการสร้างความปรองดองและสมานฉันท์	-	6,424,600	6,424,600
5. แผนงานบูรณาการขับเคลื่อนการแก้ไขปัญหาจังหวัดชายแดนภาคใต้	375,178,700	352,804,100	-22,374,600
6. แผนงานบูรณาการป้องกันปราบปรามและบำบัดรักษาผู้ติดยาเสพติด	11,250,000	13,162,800	1,912,800
7. แผนงานบูรณาการส่งเสริมการวิจัยและพัฒนา	7,645,900	6,944,200	-701,700
8. แผนงานบูรณาการพัฒนาศักยภาพคนตามช่วงวัย	5,133,791,600	4,638,164,300	-495,627,300
9. แผนงานบูรณาการยกระดับคุณภาพการศึกษาและการเรียนรู้ตลอดชีวิต	493,641,700	528,130,900	34,489,200
10. แผนงานบูรณาการบริหารจัดการขยะและสิ่งแวดล้อม	-	14,848,000	14,848,000
11. แผนงานบูรณาการป้องกันปราบปรามการทุจริตและประพฤติมิชอบ	10,699,000	390,900	-10,308,100
<b>สำนักงานเลขาธิการสภาการศึกษา</b>	<b>235,782,100</b>	<b>233,694,400</b>	<b>-2,087,700</b>
1. แผนงานบุคลากรภาครัฐ	85,203,100	82,081,500	-3,121,600
2. แผนงานพื้นฐานด้านการพัฒนาและเสริมสร้างศักยภาพคน	124,231,000	122,238,100	-1,992,900
3. แผนงานบูรณาการส่งเสริมการวิจัยและพัฒนา	14,116,000	10,548,000	-3,568,000
4. แผนงานบูรณาการพัฒนาศักยภาพคนตามช่วงวัย	12,232,000	-	-12,232,000
5. แผนงานบูรณาการยกระดับคุณภาพการศึกษาและการเรียนรู้ตลอดชีวิต	-	18,826,800	18,826,800
<b>สำนักงานคณะกรรมการการศึกษาขั้นพื้นฐาน</b>	<b>319,321,049,500</b>	<b>313,684,044,100</b>	<b>-5,637,005,400</b>
1. แผนงานบุคลากรภาครัฐ	238,532,651,900	228,051,029,100	-10,481,622,800
2. แผนงานพื้นฐานด้านความมั่นคงและการต่างประเทศ	1,128,452,800	986,045,300	-142,407,500
3. แผนงานพื้นฐานด้านการสร้างความสามารถในการแข่งขันของประเทศ	-	27,544,100	27,544,100
4. แผนงานพื้นฐานด้านการพัฒนาและเสริมสร้างศักยภาพคน	78,571,808,800	77,797,781,700	-774,027,100

~~ฉบับ 89~~  
ฉบับที่ 11

ส่วนราชการ - แผนงาน	งบประมาณปี	งบประมาณปี	เพิ่ม / ลด
	2559	2560	
5. แผนงานบูรณาการขับเคลื่อนการแก้ไขปัญหาจังหวัดชายแดนภาคใต้	625,214,600	858,935,100	233,720,500
6. แผนงานบูรณาการป้องกัน ปราบปราม และบำบัดรักษาผู้ติดยาเสพติด	-	147,460,000	147,460,000
7. แผนงานบูรณาการส่งเสริมการวิจัยและพัฒนา	233,300	665,700	432,400
8. แผนงานบูรณาการยกระดับคุณภาพการศึกษาและการเรียนรู้ตลอดชีวิต	-	5,558,396,000	5,558,396,000
9. แผนงานบูรณาการบริหารจัดการขยะและสิ่งแวดล้อม	152,564,200	152,000,000	-564,200
10. แผนงานบูรณาการป้องกัน ปราบปรามการทุจริตและประพฤติมิชอบ	310,123,900	104,187,100	-205,936,800
<b>สำนักงานคณะกรรมการการอาชีวศึกษา</b>	<b>22,289,800,900</b>	<b>27,480,091,000</b>	<b>5,190,290,100</b>
1. แผนงานบุคลากรภาครัฐ	9,695,020,200	10,080,983,300	385,963,100
2. แผนงานพื้นฐานด้านความมั่นคงและการต่างประเทศ	12,920,000	24,641,800	11,721,800
3. แผนงานพื้นฐานด้านการพัฒนาและเสริมสร้างศักยภาพคน	11,488,449,500	15,808,533,500	4,320,084,000
4. แผนงานบูรณาการขับเคลื่อนการแก้ไขปัญหาจังหวัดชายแดนภาคใต้	219,345,800	190,028,900	-29,316,900
5. แผนงานบูรณาการป้องกัน ปราบปราม และบำบัดรักษาผู้ติดยาเสพติด	10,000,000	24,283,300	14,283,300
6. แผนงานบูรณาการส่งเสริมวิสาหกิจขนาดกลางและขนาดย่อม	60,000,000	58,336,000	-1,664,000
7. แผนงานบูรณาการส่งเสริมการวิจัยและพัฒนา	111,574,400	113,768,500	2,194,100
8. แผนงานบูรณาการยกระดับคุณภาพการศึกษาและการเรียนรู้ตลอดชีวิต	672,491,000	1,166,795,400	494,304,400
9. แผนงานบูรณาการป้องกัน ปราบปรามการทุจริตและประพฤติมิชอบ	20,000,000	12,720,300	-7,279,700
<b>สำนักงานคณะกรรมการการอุดมศึกษา</b>	<b>6,915,377,700</b>	<b>5,079,660,300</b>	<b>-1,835,717,400</b>
1. แผนงานบุคลากรภาครัฐ	784,156,000	221,617,400	-562,538,600
2. แผนงานพื้นฐานด้านความมั่นคงและการต่างประเทศ	71,570,000	65,200,000	-6,370,000
3. แผนงานพื้นฐานด้านการสร้างความสามารถในการแข่งขันของประเทศ	295,747,200	5,000,000	-290,747,200
4. แผนงานพื้นฐานด้านการพัฒนาและเสริมสร้างศักยภาพคน	3,977,593,500	2,776,532,100	-1,201,061,400

ส่วนราชการ - แผนงาน	งบประมาณปี 2559	งบประมาณปี 2560	เพิ่ม / ลด
5. แผนงานบูรณาการขับเคลื่อนการแก้ไขปัญหาจังหวัดชายแดนภาคใต้	59,096,000	63,810,000	4,714,000
6. แผนงานบูรณาการป้องกัน ปราบปราม และบำบัดรักษาผู้ติดยาเสพติด	20,000,000	20,000,000	-
7. แผนงานบูรณาการส่งเสริมวิสาหกิจขนาดกลางและขนาดย่อม	100,000,000	100,000,000	-
8. แผนงานบูรณาการส่งเสริมการวิจัยและพัฒนา	1,597,215,000	1,295,000,000	-302,215,000
9. แผนงานบูรณาการยกระดับคุณภาพการศึกษาและการเรียนรู้ตลอดชีวิต	-	489,890,000	489,890,000
10. แผนงานบูรณาการพัฒนาเศรษฐกิจฐานรากและชุมชนเข้มแข็ง	-	40,000,000	40,000,000
11. แผนงานบูรณาการป้องกัน ปราบปรามการทุจริตและประพฤติมิชอบ	10,000,000	2,610,800	-7,389,200
<b>สถาบันวิทยาลัยชุมชน</b>	<b>679,786,300</b>	<b>733,832,600</b>	<b>54,046,300</b>
1. แผนงานบุคลากรภาครัฐ	216,037,400	236,029,300	19,991,900
2. แผนงานพื้นฐานด้านการสร้างความสามารถในการแข่งขันของประเทศ	-	11,000,000	11,000,000
3. แผนงานพื้นฐานด้านการพัฒนาและเสริมสร้างศักยภาพคน	445,892,400	451,438,300	5,545,900
4. แผนงานพื้นฐานด้านการแก้ไขปัญหาความยากจน ลดความเหลื่อมล้ำ และสร้างการเจริญเติบโตจากภายใน	-	4,165,000	4,165,000
5. แผนงานบูรณาการขับเคลื่อนการแก้ไขปัญหาจังหวัดชายแดนภาคใต้	17,856,500	18,000,000	143,500
6. แผนงานบูรณาการสร้างรายได้จากการท่องเที่ยวและบริการ	-	13,200,000	13,200,000
<b>มหาวิทยาลัยนครสวรรค์</b>	<b>2,302,454,900</b>	<b>2,372,098,300</b>	<b>69,643,400</b>
1. แผนงานบุคลากรภาครัฐ	1,518,994,100	1,557,644,600	38,650,500
2. แผนงานพื้นฐานด้านการสร้างความสามารถในการแข่งขันของประเทศ	-	43,400	43,400
3. แผนงานพื้นฐานด้านการพัฒนาและเสริมสร้างศักยภาพคน	715,083,200	713,300,500	-1,782,700
4. แผนงานพื้นฐานด้านการแก้ไขปัญหาความยากจน ลดความเหลื่อมล้ำ และสร้างการเจริญเติบโตจากภายใน	8,383,000	8,383,000	-
5. แผนงานบูรณาการสร้างความปรองดองและสมานฉันท์	-	8,000,000	8,000,000

ส่วนราชการ - แผนงาน	งบประมาณปี	งบประมาณปี	เพิ่ม / ลด
	2559	2560	
6. แผนงานบูรณาการพัฒนาเศรษฐกิจดิจิทัล	-	4,600,000	4,600,000
7. แผนงานบูรณาการส่งเสริมการวิจัยและพัฒนา	55,149,600	73,342,000	18,192,400
8. แผนงานบูรณาการสร้างรายได้จากการท่องเที่ยวและบริการ	2,345,000	6,784,800	4,439,800
9. แผนงานบูรณาการป้องกันปราบปรามการทุจริตและประพฤติมิชอบ	2,500,000	-	-2,500,000
<b>มหาวิทยาลัยมหาสารคาม</b>	<b>1,105,270,900</b>	<b>1,221,068,600</b>	<b>115,797,700</b>
1. แผนงานบุคลากรภาครัฐ	706,744,900	710,916,300	4,171,400
2. แผนงานพื้นฐานด้านการสร้างความสามารถในการแข่งขันของประเทศ	2,760,300	2,760,300	-
3. แผนงานพื้นฐานด้านการพัฒนาและเสริมสร้างศักยภาพคน	376,026,800	485,394,200	109,367,400
4. แผนงานพื้นฐานด้านการแก้ไขปัญหาความยากจนลดความเหลื่อมล้ำ และสร้างการเจริญเติบโตจากภายใน	4,000,000	4,000,000	-
5. แผนงานบูรณาการส่งเสริมการวิจัยและพัฒนา	15,738,900	17,997,800	2,258,900
<b>มหาวิทยาลัยแม่โจ้</b>	<b>1,309,203,600</b>	<b>1,337,351,700</b>	<b>28,148,100</b>
1. แผนงานบุคลากรภาครัฐ	756,872,400	788,724,200	31,851,800
2. แผนงานพื้นฐานด้านการสร้างความสามารถในการแข่งขันของประเทศ	1,730,800	1,730,800	-
3. แผนงานพื้นฐานด้านการพัฒนาและเสริมสร้างศักยภาพคน	521,299,700	492,598,600	-28,701,100
4. แผนงานพื้นฐานด้านการแก้ไขปัญหาความยากจนลดความเหลื่อมล้ำ และสร้างการเจริญเติบโตจากภายใน	2,023,900	2,023,900	-
5. แผนงานบูรณาการส่งเสริมการวิจัยและพัฒนา	27,276,800	35,017,200	7,740,400
6. แผนงานบูรณาการยกระดับคุณภาพการศึกษาและการเรียนรู้ตลอดชีวิต	-	14,407,000	14,407,000
7. แผนงานบูรณาการพัฒนาเศรษฐกิจฐานรากและชุมชนเข้มแข็ง	-	2,850,000	2,850,000
<b>มหาวิทยาลัยรามคำแหง</b>	<b>1,464,626,700</b>	<b>1,396,484,600</b>	<b>-68,142,100</b>
1. แผนงานบุคลากรภาครัฐ	1,047,076,500	971,756,600	-75,319,900
2. แผนงานพื้นฐานด้านการสร้างความสามารถในการแข่งขันของประเทศ	50,000	5,528,500	5,528,500
3. แผนงานพื้นฐานด้านการพัฒนาและเสริมสร้างศักยภาพคน	369,146,500	359,547,400	-9,599,100

~~ฉบับ 93~~  
11

หน่วย : บาท

ส่วนราชการ - แผนงาน	งบประมาณปี 2559	งบประมาณปี 2560	เพิ่ม / ลด
4. แผนงานพื้นฐานด้านการแก้ไขปัญหาความยากจน ลดความเหลื่อมล้ำ และสร้างการเจริญเติบโตจากภายใน	636,100	636,100	-
5. แผนงานบูรณาการส่งเสริมการวิจัยและพัฒนา	47,717,600	58,966,000	11,248,400
<b>มหาวิทยาลัยศิลปากร</b>	<b>1,571,937,200</b>	<b>1,505,432,800</b>	<b>-66,504,400</b>
1. แผนงานบุคลากรภาครัฐ	965,800,600	938,791,600	-27,009,000
2. แผนงานพื้นฐานด้านการสร้างความสามารถในการแข่งขัน ของประเทศ	7,994,000	130,000	-7,864,000
3. แผนงานพื้นฐานด้านการพัฒนาและเสริมสร้างศักยภาพคน	543,945,000	502,912,600	-41,032,400
4. แผนงานพื้นฐานด้านการแก้ไขปัญหาความยากจน ลดความเหลื่อมล้ำ และสร้างการเจริญเติบโตจากภายใน	19,628,600	19,217,300	-411,300
5. แผนงานบูรณาการส่งเสริมการวิจัยและพัฒนา	32,069,000	44,381,300	12,312,300
6. แผนงานบูรณาการป้องกันปราบปรามการทุจริตและ ประพฤติมิชอบ	2,500,000	-	-2,500,000
<b>มหาวิทยาลัยสงขลานครินทร์</b>	<b>5,093,217,500</b>	<b>5,127,814,600</b>	<b>34,597,100</b>
1. แผนงานบุคลากรภาครัฐ	3,091,602,700	3,211,778,500	120,175,800
2. แผนงานพื้นฐานด้านการสร้างความสามารถในการแข่งขัน ของประเทศ	129,301,500	119,301,500	-10,000,000
3. แผนงานพื้นฐานด้านการพัฒนาและเสริมสร้างศักยภาพคน	1,639,959,100	1,499,897,300	-140,061,800
4. แผนงานพื้นฐานด้านการแก้ไขปัญหาความยากจน ลดความเหลื่อมล้ำ และสร้างการเจริญเติบโตจากภายใน	6,090,800	6,090,800	-
5. แผนงานบูรณาการขับเคลื่อนการแก้ไขปัญหาจังหวัด ชายแดนภาคใต้	175,794,300	158,133,000	-17,661,300
6. แผนงานบูรณาการพัฒนาศูนย์ธุรกิจดิจิทัล	-	6,095,000	6,095,000
7. แผนงานบูรณาการส่งเสริมการวิจัยและพัฒนา	33,349,100	104,155,500	70,806,400
8. แผนงานบูรณาการสร้างรายได้จากการท่องเที่ยวและ บริการ	5,000,000	5,463,000	463,000
9. แผนงานบูรณาการพัฒนาศักยภาพคนตามช่วงวัย	12,120,000	16,900,000	4,780,000
<b>มหาวิทยาลัยสุโขทัยธรรมราช</b>	<b>878,145,400</b>	<b>818,198,400</b>	<b>-59,947,000</b>
1. แผนงานบุคลากรภาครัฐ	677,454,900	661,475,900	-15,979,000
2. แผนงานพื้นฐานด้านการพัฒนาและเสริมสร้างศักยภาพคน	192,975,200	131,423,100	-61,552,100
3. แผนงานพื้นฐานด้านการแก้ไขปัญหาความยากจน ลดความเหลื่อมล้ำ และสร้างการเจริญเติบโตจากภายใน	1,866,700	4,000,000	2,133,300

~~ฉบับ 93~~  
11

ส่วนราชการ - แผนงาน	งบประมาณปี	งบประมาณปี	เพิ่ม / ลด
	2559	2560	
4. แผนงานบูรณาการส่งเสริมการวิจัยและพัฒนา	5,848,600	7,428,300	1,579,700
5. แผนงานบูรณาการยกระดับคุณภาพการศึกษาและการเรียนรู้ตลอดชีวิต	-	12,850,000	12,850,000
6. แผนงานบูรณาการพัฒนาเศรษฐกิจฐานรากและชุมชนเข้มแข็ง	-	1,021,100	1,021,100
<b>มหาวิทยาลัยอุบลราชธานี</b>	<b>903,555,600</b>	<b>1,114,784,800</b>	<b>211,229,200</b>
1. แผนงานบุคลากรภาครัฐ	515,981,800	540,988,500	25,006,700
2. แผนงานพื้นฐานด้านการสร้างความสามารถในการแข่งขันของประเทศ	14,742,600	-	-14,742,600
3. แผนงานพื้นฐานด้านการพัฒนาและเสริมสร้างศักยภาพคน	360,708,600	463,857,900	103,149,300
4. แผนงานพื้นฐานด้านการแก้ไขปัญหาความยากจนลดความเหลื่อมล้ำ และสร้างการเจริญเติบโตจากภายใน	8,601,600	8,601,600	-
5. แผนงานบูรณาการพัฒนาโครงสร้างพื้นฐานและระบบโลจิสติกส์	-	419,000	419,000
6. แผนงานบูรณาการพัฒนาเศรษฐกิจดิจิทัล	-	5,500,000	5,500,000
7. แผนงานบูรณาการส่งเสริมการวิจัยและพัฒนา	-	48,287,800	48,287,800
8. แผนงานบูรณาการสร้างรายได้จากการท่องเที่ยวและบริการ	3,521,000	5,441,000	1,920,000
9. แผนงานบูรณาการยกระดับคุณภาพการศึกษาและการเรียนรู้ตลอดชีวิต	-	32,700,000	32,700,000
10. แผนงานบูรณาการบริหารจัดการขยะและสิ่งแวดล้อม	-	8,989,000	8,989,000
<b>สถาบันบัณฑิตพัฒนบริหารศาสตร์</b>	<b>656,505,400</b>	<b>667,365,600</b>	<b>10,860,200</b>
1. แผนงานบุคลากรภาครัฐ	360,669,000	339,097,200	-21,571,800
2. แผนงานพื้นฐานด้านการสร้างความสามารถในการแข่งขันของประเทศ	2,334,200	2,114,200	-220,000
3. แผนงานพื้นฐานด้านการพัฒนาและเสริมสร้างศักยภาพคน	225,745,400	237,062,200	11,316,800
4. แผนงานบูรณาการพัฒนาเศรษฐกิจดิจิทัล	-	9,092,000	9,092,000
5. แผนงานบูรณาการส่งเสริมการวิจัยและพัฒนา	66,256,800	80,000,000	13,743,200
6. แผนงานบูรณาการป้องกันปราบปรามการทุจริตและประพฤติมิชอบ	1,500,000	-	-1,500,000
<b>สถาบันเทคโนโลยีปทุมวัน</b>	<b>185,532,900</b>	<b>194,143,200</b>	<b>8,610,300</b>
1. แผนงานบุคลากรภาครัฐ	89,544,600	89,073,100	-471,500



ส่วนราชการ - แผนงาน	งบประมาณปี 2559	งบประมาณปี 2560	เพิ่ม / ลด
2. แผนงานพื้นฐานด้านการพัฒนาและเสริมสร้างศักยภาพคน	93,422,700	103,317,100	9,894,400
3. แผนงานพื้นฐานด้านการแก้ไขปัญหาความยากจน ลดความเหลื่อมล้ำ และสร้างการเจริญเติบโตจากภายใน	1,000,000	1,000,000	-
4. แผนงานบูรณาการส่งเสริมการวิจัยและพัฒนา	1,565,600	753,000	-812,600
<b>มหาวิทยาลัยนเรศวร</b>	<b>790,489,600</b>	<b>768,407,400</b>	<b>-22,082,200</b>
1. แผนงานบุคลากรภาครัฐ	229,762,300	241,034,200	11,271,900
2. แผนงานพื้นฐานด้านการพัฒนาและเสริมสร้างศักยภาพคน	463,290,400	430,952,200	-32,338,200
3. แผนงานพื้นฐานด้านการแก้ไขปัญหาความยากจน ลดความเหลื่อมล้ำ และสร้างการเจริญเติบโตจากภายใน	1,922,000	1,922,000	-
4. แผนงานบูรณาการขับเคลื่อนการแก้ไขปัญหาจังหวัด ชายแดนภาคใต้	79,512,300	77,000,000	-2,512,300
5. แผนงานบูรณาการส่งเสริมการวิจัยและพัฒนา	16,002,600	17,499,000	1,496,400
<b>มหาวิทยาลัยนครพนม</b>	<b>766,079,000</b>	<b>839,885,100</b>	<b>73,806,100</b>
1. แผนงานบุคลากรภาครัฐ	287,691,700	314,166,200	26,474,500
2. แผนงานพื้นฐานด้านการสร้างความสามารถในการแข่งขัน ของประเทศ	3,833,900	3,833,900	-
3. แผนงานพื้นฐานด้านการพัฒนาและเสริมสร้างศักยภาพคน	464,702,500	511,383,000	46,680,500
4. แผนงานพื้นฐานด้านการแก้ไขปัญหาความยากจน ลดความเหลื่อมล้ำ และสร้างการเจริญเติบโตจากภายใน	3,000,000	3,000,000	-
5. แผนงานบูรณาการส่งเสริมการวิจัยและพัฒนา	5,350,900	6,002,000	651,100
6. แผนงานบูรณาการสร้างรายได้จากการท่องเที่ยวและ บริการ	-	1,500,000	1,500,000
7. แผนงานบูรณาการป้องกันปราบปรามการทุจริตและ ประพฤติมิชอบ	1,500,000	-	-1,500,000
<b>มหาวิทยาลัยกาฬสินธุ์</b>	<b>202,813,900</b>	<b>466,117,100</b>	<b>263,303,200</b>
1. แผนงานบุคลากรภาครัฐ	81,586,500	201,072,100	119,485,600
2. แผนงานพื้นฐานด้านการพัฒนาและเสริมสร้างศักยภาพคน	113,061,600	247,049,200	133,987,600
3. แผนงานพื้นฐานด้านการแก้ไขปัญหาความยากจน ลดความเหลื่อมล้ำ และสร้างการเจริญเติบโตจากภายใน	1,000,000	2,099,400	1,099,400
4. แผนงานบูรณาการส่งเสริมการวิจัยและพัฒนา	6,042,800	9,517,800	3,475,000
5. แผนงานบูรณาการสร้างรายได้จากการท่องเที่ยวและ บริการ	823,000	1,947,000	1,124,000

ส่วนราชการ - แผนงาน	งบประมาณปี 2559	งบประมาณปี 2560	เพิ่ม / ลด
6. แผนงานบูรณาการพัฒนาศักยภาพคนตามช่วงวัย	-	2,931,600	2,931,600
7. แผนงานบูรณาการบริหารจัดการขยะและสิ่งแวดล้อม	-	1,500,000	1,500,000
8. แผนงานบูรณาการป้องกัน ปราบปรามการทุจริตและ ประพฤติมิชอบ	300,000	-	-300,000
<b>มหาวิทยาลัยราชภัฏกาญจนบุรี</b>	<b>454,926,700</b>	<b>379,661,800</b>	<b>-75,264,900</b>
1. แผนงานบุคลากรภาครัฐ	219,244,000	196,204,200	-23,039,800
2. แผนงานพื้นฐานด้านการสร้างความสามารถในการแข่งขัน ของประเทศ	2,000,000	2,000,000	-
3. แผนงานพื้นฐานด้านการพัฒนาและเสริมสร้างศักยภาพคน	219,334,500	163,392,400	-55,942,100
4. แผนงานพื้นฐานด้านการแก้ไขปัญหาความยากจน ลดความเหลื่อมล้ำ และสร้างการเจริญเติบโตจากภายใน	3,410,000	3,450,000	40,000
5. แผนงานบูรณาการส่งเสริมการวิจัยและพัฒนา	10,818,200	14,615,200	3,797,000
6. แผนงานบูรณาการป้องกัน ปราบปรามการทุจริตและ ประพฤติมิชอบ	120,000	-	-120,000
<b>มหาวิทยาลัยราชภัฏกำแพงเพชร</b>	<b>610,437,900</b>	<b>597,601,200</b>	<b>-12,836,700</b>
1. แผนงานบุคลากรภาครัฐ	241,245,700	216,107,600	-25,138,100
2. แผนงานพื้นฐานด้านการพัฒนาและเสริมสร้างศักยภาพคน	358,854,500	371,135,900	12,281,400
3. แผนงานพื้นฐานด้านการแก้ไขปัญหาความยากจน ลดความเหลื่อมล้ำ และสร้างการเจริญเติบโตจากภายใน	1,396,800	1,632,400	235,600
4. แผนงานบูรณาการส่งเสริมการวิจัยและพัฒนา	8,940,900	8,725,300	-215,600
<b>มหาวิทยาลัยราชภัฏจันทรเกษม</b>	<b>499,575,200</b>	<b>528,128,600</b>	<b>28,553,400</b>
1. แผนงานบุคลากรภาครัฐ	326,104,000	334,377,500	8,273,500
2. แผนงานพื้นฐานด้านการสร้างความสามารถในการแข่งขัน ของประเทศ	2,770,900	5,719,500	2,948,600
3. แผนงานพื้นฐานด้านการพัฒนาและเสริมสร้างศักยภาพคน	162,770,200	179,377,800	16,607,600
4. แผนงานพื้นฐานด้านการแก้ไขปัญหาความยากจน ลดความเหลื่อมล้ำ และสร้างการเจริญเติบโตจากภายใน	3,161,700	2,671,500	-490,200
5. แผนงานบูรณาการส่งเสริมการวิจัยและพัฒนา	4,768,400	5,982,300	1,213,900
<b>มหาวิทยาลัยราชภัฏชัยภูมิ</b>	<b>261,611,900</b>	<b>351,427,700</b>	<b>89,815,800</b>
1. แผนงานบุคลากรภาครัฐ	86,468,600	89,906,100	3,437,500
2. แผนงานพื้นฐานด้านการสร้างความสามารถในการแข่งขัน ของประเทศ	3,665,000	-	-3,665,000

ส่วนราชการ - แผนงาน	งบประมาณปี 2559	งบประมาณปี 2560	เพิ่ม / ลด
3. แผนงานพื้นฐานด้านการพัฒนาและเสริมสร้างศักยภาพคน	163,816,800	243,536,800	79,720,000
4. แผนงานพื้นฐานด้านการแก้ไขปัญหาความยากจน ลดความเหลื่อมล้ำ และสร้างการเจริญเติบโตจากภายใน	1,000,000	1,030,000	30,000
5. แผนงานบูรณาการส่งเสริมการวิจัยและพัฒนา	6,361,500	16,954,800	10,593,300
6. แผนงานบูรณาการป้องกันปราบปรามการทุจริตและ ประพฤติมิชอบ	300,000	-	-300,000
<b>มหาวิทยาลัยราชภัฏเชียงราย</b>	<b>526,522,200</b>	<b>672,293,200</b>	<b>145,771,000</b>
1. แผนงานบุคลากรภาครัฐ	318,547,800	329,590,900	11,043,100
2. แผนงานพื้นฐานด้านการพัฒนาและเสริมสร้างศักยภาพคน	186,732,200	318,859,500	132,127,300
3. แผนงานพื้นฐานด้านการแก้ไขปัญหาความยากจน ลดความเหลื่อมล้ำ และสร้างการเจริญเติบโตจากภายใน	1,000,000	1,500,000	500,000
4. แผนงานบูรณาการส่งเสริมการวิจัยและพัฒนา	17,378,200	17,859,300	481,100
5. แผนงานบูรณาการสร้างรายได้จากการท่องเที่ยวและ บริการ	2,864,000	4,483,500	1,619,500
<b>มหาวิทยาลัยราชภัฏเชียงใหม่</b>	<b>942,861,900</b>	<b>845,794,800</b>	<b>-97,067,100</b>
1. แผนงานบุคลากรภาครัฐ	426,622,900	414,516,700	-12,106,200
2. แผนงานพื้นฐานด้านการพัฒนาและเสริมสร้างศักยภาพคน	486,366,700	389,249,800	-97,116,900
3. แผนงานพื้นฐานด้านการแก้ไขปัญหาความยากจน ลดความเหลื่อมล้ำ และสร้างการเจริญเติบโตจากภายใน	1,350,000	1,637,500	287,500
4. แผนงานบูรณาการส่งเสริมการวิจัยและพัฒนา	28,522,300	40,390,800	11,868,500
<b>มหาวิทยาลัยราชภัฏเทพสตรี</b>	<b>440,421,100</b>	<b>453,808,700</b>	<b>13,387,600</b>
1. แผนงานบุคลากรภาครัฐ	235,221,000	238,051,100	2,830,100
2. แผนงานพื้นฐานด้านการพัฒนาและเสริมสร้างศักยภาพคน	193,107,300	195,529,900	2,422,600
3. แผนงานพื้นฐานด้านการแก้ไขปัญหาความยากจน ลดความเหลื่อมล้ำ และสร้างการเจริญเติบโตจากภายใน	3,323,000	3,600,000	277,000
4. แผนงานบูรณาการส่งเสริมการวิจัยและพัฒนา	8,769,800	13,327,700	4,557,900
5. แผนงานบูรณาการพัฒนาเศรษฐกิจฐานรากและ ชุมชนเข้มแข็ง	-	3,300,000	3,300,000
<b>มหาวิทยาลัยราชภัฏธนบุรี</b>	<b>555,837,200</b>	<b>619,812,900</b>	<b>63,975,700</b>
1. แผนงานบุคลากรภาครัฐ	309,731,000	323,352,300	13,621,300
2. แผนงานพื้นฐานด้านการพัฒนาและเสริมสร้างศักยภาพคน	238,224,800	287,658,800	49,434,000

ส่วนราชการ - แผนงาน	งบประมาณปี 2559	งบประมาณปี 2560	เพิ่ม / ลด
3. แผนงานพื้นฐานด้านการแก้ไขปัญหาความยากจน ลดความเหลื่อมล้ำ และสร้างการเจริญเติบโตจากภายใน	2,149,600	2,149,600	-
4. แผนงานบูรณาการส่งเสริมการวิจัยและพัฒนา	5,731,800	6,652,200	920,400
<b>มหาวิทยาลัยราชภัฏนครปฐม</b>	<b>567,410,800</b>	<b>592,567,800</b>	<b>25,157,000</b>
1. แผนงานบุคลากรภาครัฐ	298,121,100	304,258,800	6,137,700
2. แผนงานพื้นฐานด้านการสร้างความสามารถในการแข่งขัน ของประเทศ	2,000,000	2,000,000	-
3. แผนงานพื้นฐานด้านการพัฒนาและเสริมสร้างศักยภาพคน	246,533,600	246,775,000	241,400
4. แผนงานพื้นฐานด้านการแก้ไขปัญหาความยากจน ลดความเหลื่อมล้ำ และสร้างการเจริญเติบโตจากภายใน	2,341,000	2,341,000	-
5. แผนงานบูรณาการส่งเสริมการวิจัยและพัฒนา	18,415,100	33,193,000	14,777,900
6. แผนงานบูรณาการยกระดับคุณภาพการศึกษาและ การเรียนรู้ตลอดชีวิต	-	4,000,000	4,000,000
<b>มหาวิทยาลัยราชภัฏนครราชสีมา</b>	<b>650,217,800</b>	<b>583,840,700</b>	<b>-66,377,100</b>
1. แผนงานบุคลากรภาครัฐ	338,290,700	356,907,100	18,616,400
2. แผนงานพื้นฐานด้านการสร้างความสามารถในการแข่งขัน ของประเทศ	8,000,000	-	-8,000,000
3. แผนงานพื้นฐานด้านการพัฒนาและเสริมสร้างศักยภาพคน	282,573,800	182,728,400	-99,845,400
4. แผนงานพื้นฐานด้านการแก้ไขปัญหาความยากจน ลดความเหลื่อมล้ำ และสร้างการเจริญเติบโตจากภายใน	290,000	290,000	-
5. แผนงานบูรณาการพัฒนาศูนย์ธุรกิจดิจิทัล	-	1,000,000	1,000,000
6. แผนงานบูรณาการส่งเสริมการวิจัยและพัฒนา	13,088,300	26,538,500	13,450,200
7. แผนงานบูรณาการสร้างรายได้จากการท่องเที่ยวและ บริการ	7,975,000	16,376,700	8,401,700
<b>มหาวิทยาลัยราชภัฏนครศรีธรรมราช</b>	<b>659,421,100</b>	<b>640,282,300</b>	<b>-19,138,800</b>
1. แผนงานบุคลากรภาครัฐ	273,349,900	278,584,800	5,234,900
2. แผนงานพื้นฐานด้านการพัฒนาและเสริมสร้างศักยภาพคน	365,182,000	331,709,300	-33,472,700
3. แผนงานพื้นฐานด้านการแก้ไขปัญหาความยากจน ลดความเหลื่อมล้ำ และสร้างการเจริญเติบโตจากภายใน	5,000,000	5,000,000	-
4. แผนงานบูรณาการส่งเสริมการวิจัยและพัฒนา	15,889,200	24,988,200	9,099,000
<b>มหาวิทยาลัยราชภัฏนครสวรรค์</b>	<b>590,366,300</b>	<b>694,963,200</b>	<b>104,596,900</b>
1. แผนงานบุคลากรภาครัฐ	375,478,300	389,715,500	14,237,200

ส่วนราชการ - แผนงาน	งบประมาณปี 2559	งบประมาณปี 2560	เพิ่ม / ลด
2. แผนงานพื้นฐานด้านการพัฒนาและเสริมสร้างศักยภาพคน	202,737,400	291,150,000	88,412,600
3. แผนงานพื้นฐานด้านการแก้ไขปัญหาความยากจน ลดความเหลื่อมล้ำ และสร้างการเจริญเติบโตจากภายใน	2,420,500	2,420,500	-
4. แผนงานบูรณาการส่งเสริมการวิจัยและพัฒนา	9,730,100	11,677,200	1,947,100
<b>มหาวิทยาลัยราชภัฏบ้านสมเด็จเจ้าพระยา</b>	<b>575,116,100</b>	<b>637,094,200</b>	<b>61,978,100</b>
1. แผนงานบุคลากรภาครัฐ	353,829,100	363,815,700	9,986,600
2. แผนงานพื้นฐานด้านการสร้างความสามารถในการแข่งขัน ของประเทศ	932,600	2,794,000	1,861,400
3. แผนงานพื้นฐานด้านการพัฒนาและเสริมสร้างศักยภาพคน	211,536,000	254,477,800	42,941,800
4. แผนงานพื้นฐานด้านการแก้ไขปัญหาความยากจน ลดความเหลื่อมล้ำ และสร้างการเจริญเติบโตจากภายใน	2,703,400	2,703,400	-
5. แผนงานบูรณาการส่งเสริมการวิจัยและพัฒนา	6,115,000	9,203,300	3,088,300
6. แผนงานบูรณาการยกระดับคุณภาพการศึกษาและ การเรียนรู้ตลอดชีวิต	-	4,100,000	4,100,000
<b>มหาวิทยาลัยราชภัฏบุรีรัมย์</b>	<b>532,402,300</b>	<b>463,865,300</b>	<b>-68,537,000</b>
1. แผนงานบุคลากรภาครัฐ	225,655,400	221,737,700	-3,917,700
2. แผนงานพื้นฐานด้านการสร้างความสามารถในการแข่งขัน ของประเทศ	2,883,100	2,883,100	-
3. แผนงานพื้นฐานด้านการพัฒนาและเสริมสร้างศักยภาพคน	289,672,300	218,111,600	-71,560,700
4. แผนงานพื้นฐานด้านการแก้ไขปัญหาความยากจน ลดความเหลื่อมล้ำ และสร้างการเจริญเติบโตจากภายใน	900,000	900,000	-
5. แผนงานบูรณาการส่งเสริมการวิจัยและพัฒนา	12,291,500	18,250,000	5,958,500
6. แผนงานบูรณาการสร้างรายได้จากการท่องเที่ยวและ บริการ	1,000,000	1,982,900	982,900
<b>มหาวิทยาลัยราชภัฏพระนคร</b>	<b>572,777,200</b>	<b>631,028,100</b>	<b>58,250,900</b>
1. แผนงานบุคลากรภาครัฐ	337,369,300	345,378,100	8,008,800
2. แผนงานพื้นฐานด้านการพัฒนาและเสริมสร้างศักยภาพคน	217,230,100	262,778,300	45,548,200
3. แผนงานพื้นฐานด้านการแก้ไขปัญหาความยากจน ลดความเหลื่อมล้ำ และสร้างการเจริญเติบโตจากภายใน	2,500,000	2,500,000	-
4. แผนงานบูรณาการส่งเสริมการวิจัยและพัฒนา	15,177,800	20,371,700	5,193,900
5. แผนงานบูรณาการป้องกัน ปราบปรามการทุจริตและ ประพฤติมิชอบ	500,000	-	-500,000

ส่วนราชการ - แผนงาน	งบประมาณปี	งบประมาณปี	เพิ่ม / ลด
	2559	2560	
<b>มหาวิทยาลัยราชภัฏพระนครศรีอยุธยา</b>	<b>392,082,800</b>	<b>418,220,000</b>	<b>26,137,200</b>
1. แผนงานบุคลากรภาครัฐ	230,619,000	238,234,200	7,615,200
2. แผนงานพื้นฐานด้านการพัฒนาและเสริมสร้างศักยภาพคน	157,253,200	172,011,800	14,758,600
3. แผนงานพื้นฐานด้านการแก้ไขปัญหาความยากจน ลดความเหลื่อมล้ำ และสร้างการเจริญเติบโตจากภายใน	650,000	765,000	115,000
4. แผนงานบูรณาการส่งเสริมการวิจัยและพัฒนา	3,560,600	6,969,000	3,408,400
5. แผนงานบูรณาการยกระดับคุณภาพการศึกษาและ การเรียนรู้ตลอดชีวิต	-	240,000	240,000
<b>มหาวิทยาลัยราชภัฏพิบูลสงคราม</b>	<b>602,753,400</b>	<b>523,475,400</b>	<b>-79,278,000</b>
1. แผนงานบุคลากรภาครัฐ	286,559,700	296,848,600	10,288,900
2. แผนงานพื้นฐานด้านการสร้างความสามารถในการแข่งขัน ของประเทศ	6,260,000	-	-6,260,000
3. แผนงานพื้นฐานด้านการพัฒนาและเสริมสร้างศักยภาพคน	296,546,800	209,255,600	-87,291,200
4. แผนงานพื้นฐานด้านการแก้ไขปัญหาความยากจน ลดความเหลื่อมล้ำ และสร้างการเจริญเติบโตจากภายใน	2,400,000	2,400,000	-
5. แผนงานบูรณาการส่งเสริมการวิจัยและพัฒนา	8,286,900	12,623,600	4,336,700
6. แผนงานบูรณาการสร้างรายได้จากการท่องเที่ยวและ บริการ	2,700,000	1,150,000	-1,550,000
7. แผนงานบูรณาการพัฒนาเศรษฐกิจฐานรากและ ชุมชนเข้มแข็ง	-	785,600	785,600
8. แผนงานบูรณาการบริหารจัดการขยะและสิ่งแวดล้อม	-	412,000	412,000
<b>มหาวิทยาลัยราชภัฏเพชรบุรี</b>	<b>545,409,200</b>	<b>623,759,400</b>	<b>78,350,200</b>
1. แผนงานบุคลากรภาครัฐ	248,120,200	248,321,600	201,400
2. แผนงานพื้นฐานด้านการสร้างความสามารถในการแข่งขัน ของประเทศ	4,494,800	2,630,500	-1,864,300
3. แผนงานพื้นฐานด้านการพัฒนาและเสริมสร้างศักยภาพคน	280,388,900	352,755,400	72,366,500
4. แผนงานพื้นฐานด้านการแก้ไขปัญหาความยากจน ลดความเหลื่อมล้ำ และสร้างการเจริญเติบโตจากภายใน	1,100,000	1,100,000	-
5. แผนงานบูรณาการส่งเสริมการวิจัยและพัฒนา	10,305,300	17,951,900	7,646,600
6. แผนงานบูรณาการสร้างรายได้จากการท่องเที่ยวและ บริการ	1,000,000	1,000,000	-

บัญชี

หน่วย : บาท

ส่วนราชการ - แผนงาน	งบประมาณปี 2559	งบประมาณปี 2560	เพิ่ม / ลด
<b>มหาวิทยาลัยราชภัฏวไลยอลงกรณ์ ในพระบรมราชูปถัมภ์ จังหวัดปทุมธานี</b>	<b>499,616,300</b>	<b>515,301,800</b>	<b>15,685,500</b>
1. แผนงานบุคลากรภาครัฐ	331,458,500	304,085,100	-27,373,400
2. แผนงานพื้นฐานด้านการสร้างความสามารถในการแข่งขัน ของประเทศ	1,000,000	-	-1,000,000
3. แผนงานพื้นฐานด้านการพัฒนาและเสริมสร้างศักยภาพคน	145,009,900	194,414,300	49,404,400
4. แผนงานพื้นฐานด้านการแก้ไขปัญหาความยากจน ลดความเหลื่อมล้ำ และสร้างการเจริญเติบโตจากภายใน	995,000	995,000	-
5. แผนงานบูรณาการส่งเสริมการวิจัยและพัฒนา	20,090,900	12,307,400	-7,783,500
6. แผนงานบูรณาการสร้างรายได้จากการท่องเที่ยวและ บริการ	1,062,000	-	-1,062,000
7. แผนงานบูรณาการยกระดับคุณภาพการศึกษาและ การเรียนรู้ตลอดชีวิต	-	3,500,000	3,500,000
<b>มหาวิทยาลัยราชภัฏเพชรบูรณ์</b>	<b>460,303,300</b>	<b>469,869,100</b>	<b>9,565,800</b>
1. แผนงานบุคลากรภาครัฐ	215,419,300	222,117,700	6,698,400
2. แผนงานพื้นฐานด้านการสร้างความสามารถในการแข่งขัน ของประเทศ	6,782,400	6,783,500	1,100
3. แผนงานพื้นฐานด้านการพัฒนาและเสริมสร้างศักยภาพคน	222,554,600	222,347,100	-207,500
4. แผนงานพื้นฐานด้านการแก้ไขปัญหาความยากจน ลดความเหลื่อมล้ำ และสร้างการเจริญเติบโตจากภายใน	485,600	485,600	-
5. แผนงานบูรณาการส่งเสริมการวิจัยและพัฒนา	14,161,400	9,180,700	-4,980,700
6. แผนงานบูรณาการสร้างรายได้จากการท่องเที่ยวและ บริการ	900,000	1,946,600	1,046,600
7. แผนงานบูรณาการพัฒนาศักยภาพคนตามช่วงวัย	-	1,224,900	1,224,900
8. แผนงานบูรณาการยกระดับคุณภาพการศึกษาและ การเรียนรู้ตลอดชีวิต	-	5,783,000	5,783,000
<b>มหาวิทยาลัยราชภัฏภูเก็ต</b>	<b>540,852,000</b>	<b>469,506,200</b>	<b>-71,345,800</b>
1. แผนงานบุคลากรภาครัฐ	233,255,600	236,406,100	3,150,500
2. แผนงานพื้นฐานด้านการพัฒนาและเสริมสร้างศักยภาพคน	294,541,300	214,418,100	-80,123,200
3. แผนงานพื้นฐานด้านการแก้ไขปัญหาความยากจน ลดความเหลื่อมล้ำ และสร้างการเจริญเติบโตจากภายใน	5,297,900	5,297,900	-
4. แผนงานบูรณาการส่งเสริมการวิจัยและพัฒนา	7,757,200	7,134,100	-623,100

ส่วนราชการ - แผนงาน	งบประมาณปี 2559	งบประมาณปี 2560	เพิ่ม / ลด
5. แผนงานบูรณาการยกระดับคุณภาพการศึกษาและการเรียนรู้ตลอดชีวิต	-	6,250,000	6,250,000
<b>มหาวิทยาลัยราชภัฏมหาสารคาม</b>	<b>515,139,600</b>	<b>557,335,600</b>	<b>42,196,000</b>
1. แผนงานบุคลากรภาครัฐ	227,115,800	227,520,200	404,400
2. แผนงานพื้นฐานด้านการสร้างความสามารถในการแข่งขันของประเทศ	6,681,500	17,333,200	10,651,700
3. แผนงานพื้นฐานด้านการพัฒนาและเสริมสร้างศักยภาพคน	256,589,100	277,383,600	20,794,500
4. แผนงานพื้นฐานด้านการแก้ไขปัญหาความยากจนลดความเหลื่อมล้ำ และสร้างการเจริญเติบโตจากภายใน	7,000,000	7,000,000	-
5. แผนงานบูรณาการส่งเสริมการวิจัยและพัฒนา	14,333,200	23,098,600	8,765,400
6. แผนงานบูรณาการสร้างรายได้จากการท่องเที่ยวและบริการ	3,420,000	5,000,000	1,580,000
<b>มหาวิทยาลัยราชภัฏยะลา</b>	<b>485,703,300</b>	<b>498,300,900</b>	<b>12,597,600</b>
1. แผนงานบุคลากรภาครัฐ	246,537,400	231,207,800	-15,329,600
2. แผนงานพื้นฐานด้านการพัฒนาและเสริมสร้างศักยภาพคน	174,700,800	212,844,900	38,144,100
3. แผนงานพื้นฐานด้านการแก้ไขปัญหาความยากจนลดความเหลื่อมล้ำ และสร้างการเจริญเติบโตจากภายใน	1,345,800	1,345,800	-
4. แผนงานบูรณาการขับเคลื่อนการแก้ไขปัญหาจังหวัดชายแดนภาคใต้	55,593,300	42,436,600	-13,156,700
5. แผนงานบูรณาการส่งเสริมการวิจัยและพัฒนา	7,526,000	10,465,800	2,939,800
<b>มหาวิทยาลัยราชภัฏราชนครินทร์</b>	<b>424,591,400</b>	<b>513,490,500</b>	<b>88,899,100</b>
1. แผนงานบุคลากรภาครัฐ	198,297,900	202,945,500	4,647,600
2. แผนงานพื้นฐานด้านการสร้างความสามารถในการแข่งขันของประเทศ	4,143,200	1,200,000	-2,943,200
3. แผนงานพื้นฐานด้านการพัฒนาและเสริมสร้างศักยภาพคน	208,851,500	292,902,600	84,051,100
4. แผนงานพื้นฐานด้านการแก้ไขปัญหาความยากจนลดความเหลื่อมล้ำ และสร้างการเจริญเติบโตจากภายใน	487,500	487,500	-
5. แผนงานบูรณาการส่งเสริมการวิจัยและพัฒนา	11,011,300	14,730,500	3,719,200
6. แผนงานบูรณาการสร้างรายได้จากการท่องเที่ยวและบริการ	1,800,000	1,224,400	-575,600
<b>มหาวิทยาลัยราชภัฏร้อยเอ็ด</b>	<b>304,412,800</b>	<b>332,449,200</b>	<b>28,036,400</b>
1. แผนงานบุคลากรภาครัฐ	87,264,700	82,161,900	-5,102,800



ส่วนราชการ - แผนงาน	งบประมาณปี 2559	งบประมาณปี 2560	เพิ่ม / ลด
2. แผนงานพื้นฐานด้านการสร้างขีดความสามารถในการแข่งขัน ของประเทศ	5,000,000	5,000,000	-
3. แผนงานพื้นฐานด้านการพัฒนาและเสริมสร้างศักยภาพคน	206,151,200	228,303,300	22,152,100
4. แผนงานพื้นฐานด้านการแก้ไขปัญหาความยากจน ลดความเหลื่อมล้ำ และสร้างการเจริญเติบโตจากภายใน	1,000,000	1,000,000	-
5. แผนงานบูรณาการส่งเสริมการวิจัยและพัฒนา	4,996,900	10,984,500	5,987,600
6. แผนงานบูรณาการสร้างรายได้จากการท่องเที่ยวและ บริการ	-	4,999,500	4,999,500
<b>มหาวิทยาลัยราชภัฏรำไพพรรณี</b>	<b>433,193,100</b>	<b>582,052,200</b>	<b>148,859,100</b>
1. แผนงานบุคลากรภาครัฐ	226,286,300	234,449,800	8,163,500
2. แผนงานพื้นฐานด้านการพัฒนาและเสริมสร้างศักยภาพคน	186,119,500	322,722,500	136,603,000
3. แผนงานพื้นฐานด้านการแก้ไขปัญหาความยากจน ลดความเหลื่อมล้ำ และสร้างการเจริญเติบโตจากภายใน	3,000,000	3,300,000	300,000
4. แผนงานบูรณาการส่งเสริมการวิจัยและพัฒนา	17,787,300	21,579,900	3,792,600
<b>มหาวิทยาลัยราชภัฏเลย</b>	<b>486,999,100</b>	<b>532,827,500</b>	<b>45,828,400</b>
1. แผนงานบุคลากรภาครัฐ	202,563,500	238,307,100	35,743,600
2. แผนงานพื้นฐานด้านการสร้างขีดความสามารถในการแข่งขัน ของประเทศ	-	5,812,700	5,812,700
3. แผนงานพื้นฐานด้านการพัฒนาและเสริมสร้างศักยภาพคน	276,143,700	278,751,200	2,607,500
4. แผนงานพื้นฐานด้านการแก้ไขปัญหาความยากจน ลดความเหลื่อมล้ำ และสร้างการเจริญเติบโตจากภายใน	336,100	1,000,000	663,900
5. แผนงานบูรณาการพัฒนาโครงสร้างพื้นฐานและ ระบบโลจิสติกส์	840,000	-	-840,000
6. แผนงานบูรณาการส่งเสริมการวิจัยและพัฒนา	4,810,600	7,156,500	2,345,900
7. แผนงานบูรณาการสร้างรายได้จากการท่องเที่ยวและ บริการ	1,500,000	1,800,000	300,000
8. แผนงานบูรณาการบริหารจัดการขยะและสิ่งแวดล้อม	505,200	-	-505,200
9. แผนงานบูรณาการป้องกันปราบปรามการทุจริตและ ประพฤติมิชอบ	300,000	-	-300,000
<b>มหาวิทยาลัยราชภัฏลำปาง</b>	<b>605,832,100</b>	<b>682,610,500</b>	<b>76,778,400</b>
1. แผนงานบุคลากรภาครัฐ	278,590,500	282,950,400	4,359,900
2. แผนงานพื้นฐานด้านการพัฒนาและเสริมสร้างศักยภาพคน	317,678,700	388,774,600	71,095,900

ส่วนราชการ - แผนงาน	งบประมาณปี 2559	งบประมาณปี 2560	เพิ่ม / ลด
3. แผนงานพื้นฐานด้านการแก้ไขปัญหาความยากจน ลดความเหลื่อมล้ำ และสร้างการเจริญเติบโตจากภายใน	2,437,800	2,437,800	-
4. แผนงานบูรณาการส่งเสริมการวิจัยและพัฒนา	6,825,100	5,917,700	-907,400
5. แผนงานบูรณาการสร้างรายได้จากการท่องเที่ยวและ บริการ	-	100,000	100,000
6. แผนงานบูรณาการยกระดับคุณภาพการศึกษาและ การเรียนรู้ตลอดชีวิต	-	2,430,000	2,430,000
7. แผนงานบูรณาการป้องกันปราบปรามการทุจริตและ ประพฤติมิชอบ	300,000	-	-300,000
<b>มหาวิทยาลัยราชภัฏศรีสะเกษ</b>	<b>470,160,400</b>	<b>484,568,300</b>	<b>14,407,900</b>
1. แผนงานบุคลากรภาครัฐ	91,502,500	96,404,000	4,901,500
2. แผนงานพื้นฐานด้านการสร้างความสามารถในการแข่งขัน ของประเทศ	4,000,000	4,000,000	-
3. แผนงานพื้นฐานด้านการพัฒนาและเสริมสร้างศักยภาพคน	359,612,600	360,429,300	816,700
4. แผนงานพื้นฐานด้านการแก้ไขปัญหาความยากจน ลดความเหลื่อมล้ำ และสร้างการเจริญเติบโตจากภายใน	2,000,000	2,000,000	-
5. แผนงานบูรณาการส่งเสริมการวิจัยและพัฒนา	13,045,300	15,735,000	2,689,700
6. แผนงานบูรณาการสร้างรายได้จากการท่องเที่ยวและ บริการ	-	4,000,000	4,000,000
7. แผนงานบูรณาการพัฒนาเศรษฐกิจฐานรากและ ชุมชนเข้มแข็ง	-	2,000,000	2,000,000
<b>มหาวิทยาลัยราชภัฏสกลนคร</b>	<b>563,659,700</b>	<b>544,491,900</b>	<b>-19,167,800</b>
1. แผนงานบุคลากรภาครัฐ	296,870,800	291,529,100	-5,341,700
2. แผนงานพื้นฐานด้านการสร้างความสามารถในการแข่งขัน ของประเทศ	862,400	862,400	-
3. แผนงานพื้นฐานด้านการพัฒนาและเสริมสร้างศักยภาพคน	249,218,500	232,174,000	-17,044,500
4. แผนงานพื้นฐานด้านการแก้ไขปัญหาความยากจน ลดความเหลื่อมล้ำ และสร้างการเจริญเติบโตจากภายใน	2,837,500	2,000,000	-837,500
5. แผนงานบูรณาการพัฒนาเศรษฐกิจดิจิทัล	-	1,000,000	1,000,000
6. แผนงานบูรณาการส่งเสริมการวิจัยและพัฒนา	12,070,500	15,426,400	3,355,900
7. แผนงานบูรณาการสร้างรายได้จากการท่องเที่ยวและ บริการ	1,500,000	1,500,000	-

ส่วนราชการ - แผนงาน	งบประมาณปี 2559	งบประมาณปี 2560	เพิ่ม / ลด
8. แผนงานบูรณาการป้องกันปราบปรามการทุจริตและประพฤติมิชอบ	300,000	-	-300,000
<b>มหาวิทยาลัยราชภัฏสงขลา</b>	<b>599,879,500</b>	<b>590,786,500</b>	<b>-9,093,000</b>
1. แผนงานบุคลากรภาครัฐ	310,837,200	314,693,200	3,856,000
2. แผนงานพื้นฐานด้านการพัฒนาและเสริมสร้างศักยภาพคน	254,507,400	255,563,000	1,055,600
3. แผนงานพื้นฐานด้านการแก้ไขปัญหาความยากจนลดความเหลื่อมล้ำ และสร้างการเจริญเติบโตจากภายใน	850,000	850,000	-
4. แผนงานบูรณาการขับเคลื่อนการแก้ไขปัญหาจังหวัดชายแดนภาคใต้	29,100,000	8,576,200	-20,523,800
5. แผนงานบูรณาการส่งเสริมการวิจัยและพัฒนา	4,584,900	10,264,100	5,679,200
6. แผนงานบูรณาการยกระดับคุณภาพการศึกษาและการเรียนรู้ตลอดชีวิต	-	840,000	840,000
<b>มหาวิทยาลัยราชภัฏสวนสุนันทา</b>	<b>878,079,800</b>	<b>852,660,000</b>	<b>-25,419,800</b>
1. แผนงานบุคลากรภาครัฐ	436,517,600	436,084,900	-432,700
2. แผนงานพื้นฐานด้านการพัฒนาและเสริมสร้างศักยภาพคน	381,151,200	340,475,600	-40,675,600
3. แผนงานพื้นฐานด้านการแก้ไขปัญหาความยากจนลดความเหลื่อมล้ำ และสร้างการเจริญเติบโตจากภายใน	2,240,000	2,240,000	-
4. แผนงานบูรณาการส่งเสริมการวิจัยและพัฒนา	58,171,000	73,859,500	15,688,500
<b>มหาวิทยาลัยราชภัฏสุราษฎร์ธานี</b>	<b>737,779,800</b>	<b>592,948,600</b>	<b>-144,831,200</b>
1. แผนงานบุคลากรภาครัฐ	320,063,300	312,818,900	-7,244,400
2. แผนงานพื้นฐานด้านการพัฒนาและเสริมสร้างศักยภาพคน	409,096,500	270,945,100	-138,151,400
3. แผนงานพื้นฐานด้านการแก้ไขปัญหาความยากจนลดความเหลื่อมล้ำ และสร้างการเจริญเติบโตจากภายใน	2,900,000	2,900,000	-
4. แผนงานบูรณาการส่งเสริมการวิจัยและพัฒนา	4,100,000	4,484,600	384,600
5. แผนงานบูรณาการสร้างรายได้จากการท่องเที่ยวและบริการ	1,620,000	1,800,000	180,000
<b>มหาวิทยาลัยราชภัฏสุรินทร์</b>	<b>418,614,400</b>	<b>435,432,200</b>	<b>16,817,800</b>
1. แผนงานบุคลากรภาครัฐ	260,654,600	266,663,500	6,008,900
2. แผนงานพื้นฐานด้านการสร้างความสามารถในการแข่งขันของประเทศ	2,788,300	-	-2,788,300
3. แผนงานพื้นฐานด้านการพัฒนาและเสริมสร้างศักยภาพคน	142,572,100	151,208,400	8,636,300

ส่วนราชการ - แผนงาน	งบประมาณปี	งบประมาณปี	เพิ่ม / ลด
	2559	2560	
4. แผนงานพื้นฐานด้านการแก้ไขปัญหาความยากจน ลดความเหลื่อมล้ำ และสร้างการเจริญเติบโตจากภายใน	3,390,000	5,002,900	1,612,900
5. แผนงานบูรณาการส่งเสริมการวิจัยและพัฒนา	9,209,400	12,557,400	3,348,000
<b>มหาวิทยาลัยราชภัฏหมู่บ้านจอมบึง</b>	<b>321,568,400</b>	<b>312,602,600</b>	<b>-8,965,800</b>
1. แผนงานบุคลากรภาครัฐ	175,778,800	178,964,200	3,185,400
2. แผนงานพื้นฐานด้านการพัฒนาและเสริมสร้างศักยภาพคน	134,370,000	122,316,600	-12,053,400
3. แผนงานพื้นฐานด้านการแก้ไขปัญหาความยากจน ลดความเหลื่อมล้ำ และสร้างการเจริญเติบโตจากภายใน	600,000	600,000	-
4. แผนงานบูรณาการส่งเสริมการวิจัยและพัฒนา	10,819,600	10,721,800	-97,800
<b>มหาวิทยาลัยราชภัฏอุตรธานี</b>	<b>893,280,000</b>	<b>930,088,000</b>	<b>36,808,000</b>
1. แผนงานบุคลากรภาครัฐ	360,301,500	368,692,100	8,390,600
2. แผนงานพื้นฐานด้านการพัฒนาและเสริมสร้างศักยภาพคน	524,645,000	547,372,500	22,727,500
3. แผนงานพื้นฐานด้านการแก้ไขปัญหาความยากจน ลดความเหลื่อมล้ำ และสร้างการเจริญเติบโตจากภายใน	1,073,200	1,166,200	93,000
4. แผนงานบูรณาการส่งเสริมการวิจัยและพัฒนา	5,760,300	7,660,000	1,899,700
5. แผนงานบูรณาการสร้างรายได้จากการท่องเที่ยวและ บริการ	1,500,000	1,500,000	-
6. แผนงานบูรณาการพัฒนาเศรษฐกิจฐานรากและ ชุมชนเข้มแข็ง	-	3,697,200	3,697,200
<b>มหาวิทยาลัยราชภัฏอุตรดิตถ์</b>	<b>550,008,300</b>	<b>540,862,500</b>	<b>-9,145,800</b>
1. แผนงานบุคลากรภาครัฐ	256,331,700	260,606,700	4,275,000
2. แผนงานพื้นฐานด้านการสร้างความสามารถในการแข่งขัน ของประเทศ	1,412,800	8,142,900	6,730,100
3. แผนงานพื้นฐานด้านการพัฒนาและเสริมสร้างศักยภาพคน	283,389,400	259,768,300	-23,621,100
4. แผนงานพื้นฐานด้านการแก้ไขปัญหาความยากจน ลดความเหลื่อมล้ำ และสร้างการเจริญเติบโตจากภายใน	900,000	1,080,000	180,000
5. แผนงานบูรณาการส่งเสริมการวิจัยและพัฒนา	7,974,400	11,264,600	3,290,200
<b>มหาวิทยาลัยราชภัฏอุบลราชธานี</b>	<b>658,125,800</b>	<b>804,475,000</b>	<b>146,349,200</b>
1. แผนงานบุคลากรภาครัฐ	365,441,900	372,502,800	7,060,900
2. แผนงานพื้นฐานด้านการสร้างความสามารถในการแข่งขัน ของประเทศ	5,000,000	6,000,000	1,000,000
3. แผนงานพื้นฐานด้านการพัฒนาและเสริมสร้างศักยภาพคน	272,088,300	404,515,400	132,427,100

ส่วนราชการ - แผนงาน	งบประมาณปี 2559	งบประมาณปี 2560	เพิ่ม / ลด
4. แผนงานพื้นฐานด้านการแก้ไขปัญหาความยากจน ลดความเหลื่อมล้ำ และสร้างการเจริญเติบโตจากภายใน	1,000,000	1,000,000	-
5. แผนงานบูรณาการส่งเสริมการวิจัยและพัฒนา	14,595,600	17,956,800	3,361,200
6. แผนงานบูรณาการสร้างรายได้จากการท่องเที่ยวและ บริการ	-	2,500,000	2,500,000
<b>มหาวิทยาลัยเทคโนโลยีราชมงคลธัญบุรี</b>	<b>1,636,001,000</b>	<b>1,634,028,300</b>	<b>-1,972,700</b>
1. แผนงานบุคลากรภาครัฐ	799,319,400	832,660,400	33,341,000
2. แผนงานพื้นฐานด้านการสร้างความสามารถในการแข่งขัน ของประเทศ	8,805,000	9,730,200	925,200
3. แผนงานพื้นฐานด้านการพัฒนาและเสริมสร้างศักยภาพคน	774,975,200	709,793,600	-65,181,600
4. แผนงานพื้นฐานด้านการแก้ไขปัญหาความยากจน ลดความเหลื่อมล้ำ และสร้างการเจริญเติบโตจากภายใน	5,545,200	5,000,000	-545,200
5. แผนงานบูรณาการส่งเสริมการวิจัยและพัฒนา	47,356,200	76,844,100	29,487,900
<b>มหาวิทยาลัยเทคโนโลยีราชมงคลกรุงเทพ</b>	<b>928,752,100</b>	<b>887,204,600</b>	<b>-41,547,500</b>
1. แผนงานบุคลากรภาครัฐ	424,229,100	412,043,200	-12,185,900
2. แผนงานพื้นฐานด้านการพัฒนาและเสริมสร้างศักยภาพคน	488,938,800	458,113,000	-30,825,800
3. แผนงานพื้นฐานด้านการแก้ไขปัญหาความยากจน ลดความเหลื่อมล้ำ และสร้างการเจริญเติบโตจากภายใน	5,000,000	5,000,000	-
4. แผนงานบูรณาการส่งเสริมการวิจัยและพัฒนา	9,035,000	11,485,900	2,450,900
5. แผนงานบูรณาการสร้างรายได้จากการท่องเที่ยวและ บริการ	1,549,200	562,500	-986,700
<b>มหาวิทยาลัยเทคโนโลยีราชมงคลตะวันออก</b>	<b>818,987,000</b>	<b>753,748,900</b>	<b>-65,238,100</b>
1. แผนงานบุคลากรภาครัฐ	440,644,800	457,509,900	16,865,100
2. แผนงานพื้นฐานด้านการสร้างความสามารถในการแข่งขัน ของประเทศ	4,338,500	4,338,500	-
3. แผนงานพื้นฐานด้านการพัฒนาและเสริมสร้างศักยภาพคน	347,331,000	268,612,100	-78,718,900
4. แผนงานพื้นฐานด้านการแก้ไขปัญหาความยากจน ลดความเหลื่อมล้ำ และสร้างการเจริญเติบโตจากภายใน	7,000,000	7,000,000	-
5. แผนงานบูรณาการส่งเสริมการวิจัยและพัฒนา	19,672,700	16,288,400	-3,384,300
<b>มหาวิทยาลัยเทคโนโลยีราชมงคลพระนคร</b>	<b>1,093,636,300</b>	<b>976,160,500</b>	<b>-117,475,800</b>
1. แผนงานบุคลากรภาครัฐ	532,484,700	539,682,800	7,198,100
2. แผนงานพื้นฐานด้านการพัฒนาและเสริมสร้างศักยภาพคน	515,241,500	375,786,600	-139,454,900

ส่วนราชการ - แผนงาน	งบประมาณปี 2559	งบประมาณปี 2560	เพิ่ม / ลด
3. แผนงานพื้นฐานด้านการแก้ไขปัญหาความยากจน ลดความเหลื่อมล้ำ และสร้างการเจริญเติบโตจากภายใน	3,500,000	3,500,000	-
4. แผนงานบูรณาการพัฒนาเศรษฐกิจดิจิทัล	-	7,786,200	7,786,200
5. แผนงานบูรณาการส่งเสริมการวิจัยและพัฒนา	42,410,100	49,404,900	6,994,800
<b>มหาวิทยาลัยเทคโนโลยีราชมงคลธัญบุรี</b>	<b>1,090,837,200</b>	<b>1,057,747,200</b>	<b>-33,090,000</b>
1. แผนงานบุคลากรภาครัฐ	511,116,500	511,609,100	492,600
2. แผนงานพื้นฐานด้านการพัฒนาและเสริมสร้างศักยภาพคน	523,777,800	481,112,800	-42,665,000
3. แผนงานพื้นฐานด้านการแก้ไขปัญหาความยากจน ลดความเหลื่อมล้ำ และสร้างการเจริญเติบโตจากภายใน	7,000,000	7,000,000	-
4. แผนงานบูรณาการส่งเสริมการวิจัยและพัฒนา	47,142,900	55,025,300	7,882,400
5. แผนงานบูรณาการสร้างรายได้จากการท่องเที่ยวและ บริการ	1,800,000	3,000,000	1,200,000
<b>มหาวิทยาลัยเทคโนโลยีราชมงคลล้านนา</b>	<b>1,708,717,000</b>	<b>1,569,557,000</b>	<b>-139,160,000</b>
1. แผนงานบุคลากรภาครัฐ	761,885,600	763,397,500	1,511,900
2. แผนงานพื้นฐานด้านการพัฒนาและเสริมสร้างศักยภาพคน	913,944,200	781,827,900	-132,116,300
3. แผนงานพื้นฐานด้านการแก้ไขปัญหาความยากจน ลดความเหลื่อมล้ำ และสร้างการเจริญเติบโตจากภายใน	2,500,000	2,500,000	-
4. แผนงานบูรณาการส่งเสริมการวิจัยและพัฒนา	30,387,200	20,190,600	-10,196,600
5. แผนงานบูรณาการสร้างรายได้จากการท่องเที่ยวและ บริการ	-	1,641,000	1,641,000
<b>มหาวิทยาลัยเทคโนโลยีราชมงคลศรีวิชัย</b>	<b>1,263,921,900</b>	<b>1,193,268,800</b>	<b>-70,653,100</b>
1. แผนงานบุคลากรภาครัฐ	542,953,700	557,487,500	14,533,800
2. แผนงานพื้นฐานด้านการพัฒนาและเสริมสร้างศักยภาพคน	667,223,000	568,942,300	-98,280,700
3. แผนงานพื้นฐานด้านการแก้ไขปัญหาความยากจน ลดความเหลื่อมล้ำ และสร้างการเจริญเติบโตจากภายใน	7,906,000	8,000,000	94,000
4. แผนงานบูรณาการส่งเสริมการวิจัยและพัฒนา	42,489,200	58,839,000	16,349,800
5. แผนงานบูรณาการสร้างรายได้จากการท่องเที่ยวและ บริการ	3,350,000	-	-3,350,000
<b>มหาวิทยาลัยเทคโนโลยีราชมงคลสุวรรณภูมิ</b>	<b>857,996,500</b>	<b>955,444,300</b>	<b>97,447,800</b>
1. แผนงานบุคลากรภาครัฐ	469,829,800	487,554,700	17,724,900
2. แผนงานพื้นฐานด้านการสร้างความสามารถในการแข่งขัน ของประเทศ	1,000,000	1,000,000	-

ส่วนราชการ - แผนงาน	งบประมาณปี 2559	งบประมาณปี 2560	เพิ่ม / ลด
3. แผนงานพื้นฐานด้านการพัฒนาและเสริมสร้างศักยภาพคน	363,373,600	445,655,400	82,281,800
4. แผนงานพื้นฐานด้านการแก้ไขปัญหาความยากจน ลดความเหลื่อมล้ำ และสร้างการเจริญเติบโตจากภายใน	2,500,000	2,500,000	-
5. แผนงานบูรณาการส่งเสริมการวิจัยและพัฒนา	21,293,100	17,234,200	-4,058,900
6. แผนงานบูรณาการสร้างรายได้จากการท่องเที่ยวและ บริการ	-	1,500,000	1,500,000
<b>มหาวิทยาลัยเทคโนโลยีราชมงคลอีสาน</b>	<b>1,789,101,400</b>	<b>1,650,213,600</b>	<b>-138,887,800</b>
1. แผนงานบุคลากรภาครัฐ	854,188,900	762,711,800	-91,477,100
2. แผนงานพื้นฐานด้านการพัฒนาและเสริมสร้างศักยภาพคน	872,730,500	808,844,000	-63,886,500
3. แผนงานพื้นฐานด้านการแก้ไขปัญหาความยากจน ลดความเหลื่อมล้ำ และสร้างการเจริญเติบโตจากภายใน	4,800,000	4,263,000	-537,000
4. แผนงานบูรณาการส่งเสริมการวิจัยและพัฒนา	53,382,000	70,394,800	17,012,800
5. แผนงานบูรณาการสร้างรายได้จากการท่องเที่ยวและ บริการ	4,000,000	4,000,000	-
<b>มหาวิทยาลัยเทคโนโลยีสุรนารี</b>	<b>2,161,273,300</b>	<b>2,250,704,100</b>	<b>89,430,800</b>
1. แผนงานบุคลากรภาครัฐ	805,680,600	868,328,200	62,647,600
2. แผนงานพื้นฐานด้านการพัฒนาและเสริมสร้างศักยภาพคน	1,265,524,200	1,252,346,100	-13,178,100
3. แผนงานพื้นฐานด้านการแก้ไขปัญหาความยากจน ลดความเหลื่อมล้ำ และสร้างการเจริญเติบโตจากภายใน	1,280,000	1,280,000	-
4. แผนงานบูรณาการพัฒนาโครงสร้างพื้นฐานและ ระบบโลจิสติกส์	-	10,354,500	10,354,500
5. แผนงานบูรณาการพัฒนาศูนย์ธุรกิจดิจิทัล	-	18,249,200	18,249,200
6. แผนงานบูรณาการส่งเสริมการวิจัยและพัฒนา	80,688,500	92,046,100	11,357,600
7. แผนงานบูรณาการสร้างรายได้จากการท่องเที่ยวและ บริการ	8,100,000	8,100,000	-
<b>มหาวิทยาลัยวลัยลักษณ์</b>	<b>862,071,500</b>	<b>906,884,800</b>	<b>44,813,300</b>
1. แผนงานบุคลากรภาครัฐ	576,358,400	600,717,900	24,359,500
2. แผนงานพื้นฐานด้านการสร้างความสามารถในการแข่งขัน ของประเทศ	2,390,700	2,885,000	494,300
3. แผนงานพื้นฐานด้านการพัฒนาและเสริมสร้างศักยภาพคน	272,419,000	269,504,000	-2,915,000
4. แผนงานพื้นฐานด้านการแก้ไขปัญหาความยากจน ลดความเหลื่อมล้ำ และสร้างการเจริญเติบโตจากภายใน	1,320,000	1,534,100	214,100

ส่วนราชการ - แผนงาน	งบประมาณปี 2559	งบประมาณปี 2560	เพิ่ม / ลด
5. แผนงานบูรณาการพัฒนาเศรษฐกิจดิจิทัล	-	16,400,000	16,400,000
6. แผนงานบูรณาการส่งเสริมการวิจัยและพัฒนา	9,583,400	9,362,400	-221,000
7. แผนงานบูรณาการสร้างรายได้จากการท่องเที่ยวและบริการ	-	527,800	527,800
8. แผนงานบูรณาการพัฒนาศักยภาพคนตามช่วงวัย	-	1,700,000	1,700,000
9. แผนงานบูรณาการยกระดับคุณภาพการศึกษาและการเรียนรู้ตลอดชีวิต	-	2,003,600	2,003,600
10. แผนงานบูรณาการพัฒนาเศรษฐกิจฐานรากและชุมชนเข้มแข็ง	-	1,600,000	1,600,000
11. แผนงานบูรณาการบริหารจัดการขยะและสิ่งแวดล้อม	-	650,000	650,000
<b>มหาวิทยาลัยเทคโนโลยีพระจอมเกล้าธนบุรี</b>	<b>1,516,272,900</b>	<b>1,662,953,500</b>	<b>146,680,600</b>
1. แผนงานบุคลากรภาครัฐ	941,742,300	977,698,800	35,956,500
2. แผนงานพื้นฐานด้านการสร้างความสามารถในการแข่งขันของประเทศ	6,762,400	6,762,400	-
3. แผนงานพื้นฐานด้านการพัฒนาและเสริมสร้างศักยภาพคน	500,147,100	492,797,300	-7,349,800
4. แผนงานพื้นฐานด้านการแก้ไขปัญหาความยากจนลดความเหลื่อมล้ำ และสร้างการเจริญเติบโตจากภายใน	1,000,000	1,000,000	-
5. แผนงานบูรณาการพัฒนาเศรษฐกิจดิจิทัล	-	1,000,000	1,000,000
6. แผนงานบูรณาการส่งเสริมการวิจัยและพัฒนา	66,621,100	183,695,000	117,073,900
<b>มหาวิทยาลัยแม่ฟ้าหลวง</b>	<b>1,499,438,800</b>	<b>1,879,815,800</b>	<b>380,377,000</b>
1. แผนงานบุคลากรภาครัฐ	703,362,300	800,127,900	96,765,600
2. แผนงานพื้นฐานด้านการพัฒนาและเสริมสร้างศักยภาพคน	771,598,900	1,046,064,900	274,466,000
3. แผนงานพื้นฐานด้านการแก้ไขปัญหาความยากจนลดความเหลื่อมล้ำ และสร้างการเจริญเติบโตจากภายใน	1,835,200	1,835,200	-
4. แผนงานบูรณาการส่งเสริมการวิจัยและพัฒนา	13,688,100	16,739,300	3,051,200
5. แผนงานบูรณาการสร้างรายได้จากการท่องเที่ยวและบริการ	8,954,300	15,048,500	6,094,200
<b>มหาวิทยาลัยมหาจุฬาลงกรณราชวิทยาลัย</b>	<b>1,813,653,400</b>	<b>1,915,836,300</b>	<b>102,182,900</b>
1. แผนงานบุคลากรภาครัฐ	517,160,900	538,261,800	21,100,900
2. แผนงานพื้นฐานด้านการสร้างความสามารถในการแข่งขันของประเทศ	15,200,000	15,200,000	-
3. แผนงานพื้นฐานด้านการพัฒนาและเสริมสร้างศักยภาพคน	1,172,850,300	1,235,536,800	62,686,500

**บัญชี**  
บัญชี



~~อ.วิจิตร~~  
วิจิตร  
11

หน่วย : บาท

ส่วนราชการ - แผนงาน	งบประมาณปี 2559	งบประมาณปี 2560	เพิ่ม / ลด
4. แผนงานพื้นฐานด้านการแก้ไขปัญหาความยากจน ลดความเหลื่อมล้ำ และสร้างการเจริญเติบโตจากภายใน	83,076,200	83,076,200	-
5. แผนงานบูรณาการส่งเสริมการวิจัยและพัฒนา	25,366,000	43,761,500	18,395,500
<b>มหาวิทยาลัยมหามกุฏราชวิทยาลัย</b>	<b>940,573,000</b>	<b>947,661,900</b>	<b>7,088,900</b>
1. แผนงานบุคลากรภาครัฐ	287,796,000	291,551,900	3,755,900
2. แผนงานพื้นฐานด้านการสร้างความสามารถในการแข่งขัน ของประเทศ	7,900,000	11,000,000	3,100,000
3. แผนงานพื้นฐานด้านการพัฒนาและเสริมสร้างศักยภาพคน	583,527,100	571,507,800	-12,019,300
4. แผนงานพื้นฐานด้านการแก้ไขปัญหาความยากจน ลดความเหลื่อมล้ำ และสร้างการเจริญเติบโตจากภายใน	50,000,000	50,000,000	-
5. แผนงานบูรณาการส่งเสริมการวิจัยและพัฒนา	11,349,900	23,602,200	12,252,300
<b>มหาวิทยาลัยมหิดล</b>	<b>14,059,935,000</b>	<b>14,281,212,600</b>	<b>221,277,600</b>
1. แผนงานบุคลากรภาครัฐ	8,984,645,900	9,228,002,700	243,356,800
2. แผนงานพื้นฐานด้านการสร้างความสามารถในการแข่งขัน ของประเทศ	31,205,100	17,768,100	-13,437,000
3. แผนงานพื้นฐานด้านการพัฒนาและเสริมสร้างศักยภาพคน	4,808,442,200	4,547,412,700	-261,029,500
4. แผนงานพื้นฐานด้านการแก้ไขปัญหาความยากจน ลดความเหลื่อมล้ำ และสร้างการเจริญเติบโตจากภายใน	771,100	771,100	-
5. แผนงานยุทธศาสตร์พัฒนาด้านสาธารณสุขและสร้างเสริม สุขภาพเชิงรุก	-	196,938,000	196,938,000
6. แผนงานบูรณาการส่งเสริมการวิจัยและพัฒนา	221,857,700	274,742,400	52,884,700
7. แผนงานบูรณาการสร้างรายได้จากการท่องเที่ยวและ บริการ	13,013,000	15,577,600	2,564,600
<b>มหาวิทยาลัยเทคโนโลยีพระจอมเกล้าพระนครเหนือ</b>	<b>1,997,304,800</b>	<b>2,232,267,900</b>	<b>234,963,100</b>
1. แผนงานบุคลากรภาครัฐ	1,318,749,600	1,406,760,000	88,010,400
2. แผนงานพื้นฐานด้านการสร้างความสามารถในการแข่งขัน ของประเทศ	2,247,100	2,247,100	-
3. แผนงานพื้นฐานด้านการพัฒนาและเสริมสร้างศักยภาพคน	652,512,500	740,927,000	88,414,500
4. แผนงานบูรณาการพัฒนาอุตสาหกรรมศักยภาพ	-	35,569,000	35,569,000
5. แผนงานบูรณาการพัฒนาโครงสร้างพื้นฐานและ ระบบโลจิสติกส์	-	2,700,000	2,700,000
6. แผนงานบูรณาการส่งเสริมการวิจัยและพัฒนา	23,796,600	44,064,800	20,269,200

~~อ.วิจิตร~~  
วิจิตร  
11

ส่วนราชการ - แผนงาน	งบประมาณปี	งบประมาณปี	เพิ่ม / ลด
	2559	2560	
<b>มหาวิทยาลัยบูรพา</b>	<b>1,958,240,200</b>	<b>2,003,376,500</b>	<b>45,136,300</b>
1. แผนงานบุคลากรภาครัฐ	1,071,688,000	1,084,867,500	13,179,500
2. แผนงานพื้นฐานด้านการสร้างความสามารถในการแข่งขันของประเทศ	22,685,600	3,275,700	-19,409,900
3. แผนงานพื้นฐานด้านการพัฒนาและเสริมสร้างศักยภาพคน	729,707,000	785,626,300	55,919,300
4. แผนงานพื้นฐานด้านการแก้ไขปัญหาความยากจน ลดความเหลื่อมล้ำ และสร้างการเจริญเติบโตจากภายใน	3,058,400	3,058,400	-
5. แผนงานบูรณาการส่งเสริมการวิจัยและพัฒนา	122,942,900	122,942,900	-
6. แผนงานบูรณาการสร้างรายได้จากการท่องเที่ยวและบริการ	3,385,000	1,500,000	-1,885,000
7. แผนงานบูรณาการพัฒนาศักยภาพคนตามช่วงวัย	3,500,000	100,000	-3,400,000
8. แผนงานบูรณาการยกระดับคุณภาพการศึกษาและการเรียนรู้ตลอดชีวิต	-	1,585,700	1,585,700
9. แผนงานบูรณาการพัฒนาเศรษฐกิจฐานรากและชุมชนเข้มแข็ง	-	300,000	300,000
10. แผนงานบูรณาการบริหารจัดการขยะและสิ่งแวดล้อม	350,000	120,000	-230,000
11. แผนงานบูรณาการป้องกันปราบปรามการทุจริตและประพฤติมิชอบ	923,300	-	-923,300
<b>มหาวิทยาลัยทักษิณ</b>	<b>1,055,804,900</b>	<b>1,283,097,800</b>	<b>227,292,900</b>
1. แผนงานบุคลากรภาครัฐ	647,386,800	657,351,500	9,964,700
2. แผนงานพื้นฐานด้านการพัฒนาและเสริมสร้างศักยภาพคน	386,073,200	560,741,600	174,668,400
3. แผนงานพื้นฐานด้านการแก้ไขปัญหาความยากจน ลดความเหลื่อมล้ำ และสร้างการเจริญเติบโตจากภายใน	10,478,700	10,263,100	-215,600
4. แผนงานบูรณาการส่งเสริมการวิจัยและพัฒนา	11,866,200	15,371,600	3,505,400
5. แผนงานบูรณาการพัฒนาเศรษฐกิจฐานรากและชุมชนเข้มแข็ง	-	39,370,000	39,370,000
<b>จุฬาลงกรณ์มหาวิทยาลัย</b>	<b>5,804,621,400</b>	<b>5,736,615,100</b>	<b>-68,006,300</b>
1. แผนงานบุคลากรภาครัฐ	4,137,533,400	4,146,380,700	8,847,300
2. แผนงานพื้นฐานด้านการสร้างความสามารถในการแข่งขันของประเทศ	132,595,200	185,815,600	53,220,400
3. แผนงานพื้นฐานด้านการพัฒนาและเสริมสร้างศักยภาพคน	1,414,579,200	1,237,400,700	-177,178,500

หน่วย : บาท

ส่วนราชการ - แผนงาน	งบประมาณปี 2559	งบประมาณปี 2560	เพิ่ม / ลด
4. แผนงานพื้นฐานด้านการแก้ไขปัญหาความยากจน ลดความเหลื่อมล้ำ และสร้างการเจริญเติบโตจากภายใน	2,812,400	2,811,400	-1,000
5. แผนงานบูรณาการขับเคลื่อนการแก้ไขปัญหาจังหวัด ชายแดนภาคใต้	22,164,000	22,008,100	-155,900
6. แผนงานบูรณาการส่งเสริมการวิจัยและพัฒนา	94,937,200	142,198,600	47,261,400
<b>มหาวิทยาลัยเชียงใหม่</b>	<b>5,889,179,100</b>	<b>6,305,877,300</b>	<b>416,698,200</b>
1. แผนงานบุคลากรภาครัฐ	4,916,829,200	5,019,173,000	102,343,800
2. แผนงานพื้นฐานด้านการสร้างความสามารถในการแข่งขัน ของประเทศ	11,713,300	11,452,800	-260,500
3. แผนงานพื้นฐานด้านการพัฒนาและเสริมสร้างศักยภาพคน	842,735,300	932,310,900	89,575,600
4. แผนงานพื้นฐานด้านการแก้ไขปัญหาความยากจน ลดความเหลื่อมล้ำ และสร้างการเจริญเติบโตจากภายใน	2,636,500	2,631,500	-5,000
5. แผนงานบูรณาการพัฒนาอุตสาหกรรมศักยภาพ	-	11,770,000	11,770,000
6. แผนงานบูรณาการพัฒนาโครงสร้างพื้นฐานและ ระบบโลจิสติกส์	-	8,284,400	8,284,400
7. แผนงานบูรณาการพัฒนาระบบธุรกิจดิจิทัล	-	83,314,500	83,314,500
8. แผนงานบูรณาการส่งเสริมการวิจัยและพัฒนา	99,869,400	151,613,800	51,744,400
9. แผนงานบูรณาการสร้างรายได้จากการท่องเที่ยวและ บริการ	6,005,400	3,790,600	-2,214,800
10. แผนงานบูรณาการพัฒนาศักยภาพคนตามช่วงวัย	7,610,000	8,535,800	925,800
11. แผนงานบูรณาการบริหารจัดการขยะและสิ่งแวดล้อม	-	73,000,000	73,000,000
12. แผนงานบูรณาการป้องกันปราบปรามการทุจริตและ ประพฤติมิชอบ	1,780,000	-	-1,780,000
<b>สถาบันเทคโนโลยีพระจอมเกล้าเจ้าคุณทหารลาดกระบัง</b>	<b>1,902,776,100</b>	<b>2,047,853,800</b>	<b>145,077,700</b>
1. แผนงานบุคลากรภาครัฐ	1,375,094,700	1,402,727,200	27,632,500
2. แผนงานพื้นฐานด้านการพัฒนาและเสริมสร้างศักยภาพคน	471,477,400	548,698,500	77,221,100
3. แผนงานพื้นฐานด้านการแก้ไขปัญหาความยากจน ลดความเหลื่อมล้ำ และสร้างการเจริญเติบโตจากภายใน	2,300,000	2,300,000	-
4. แผนงานบูรณาการส่งเสริมการวิจัยและพัฒนา	53,404,000	89,153,800	35,749,800
5. แผนงานบูรณาการพัฒนาศักยภาพคนตามช่วงวัย	-	4,974,300	4,974,300
6. แผนงานบูรณาการป้องกันปราบปรามการทุจริตและ ประพฤติมิชอบ	500,000	-	-500,000

~~ลับ~~

ส่วนราชการ - แผนงาน	งบประมาณปี 2559	งบประมาณปี 2560	เพิ่ม / ลด
<b>มหาวิทยาลัยพะเยา</b>	<b>2,120,424,700</b>	<b>1,637,234,400</b>	<b>-483,190,300</b>
1. แผนงานบุคลากรภาครัฐ	677,309,100	739,669,200	62,360,100
2. แผนงานพื้นฐานด้านการพัฒนาและเสริมสร้างศักยภาพคน	1,395,759,100	848,443,100	-547,316,000
3. แผนงานพื้นฐานด้านการแก้ไขปัญหาความยากจน ลดความเหลื่อมล้ำ และสร้างการเจริญเติบโตจากภายใน	9,122,100	9,122,100	-
4. แผนงานบูรณาการส่งเสริมการวิจัยและพัฒนา	33,234,400	35,000,000	1,765,600
5. แผนงานบูรณาการสร้างรายได้จากการท่องเที่ยวและ บริการ	5,000,000	5,000,000	-
<b>สถาบันคุณครีศึกษานิววัฒนา</b>	<b>122,353,100</b>	<b>144,894,200</b>	<b>22,541,100</b>
1. แผนงานบุคลากรภาครัฐ	25,470,100	30,641,100	5,171,000
2. แผนงานพื้นฐานด้านการพัฒนาและเสริมสร้างศักยภาพคน	86,883,000	104,253,100	17,370,100
3. แผนงานพื้นฐานด้านการแก้ไขปัญหาความยากจน ลดความเหลื่อมล้ำ และสร้างการเจริญเติบโตจากภายใน	10,000,000	10,000,000	-
<b>มหาวิทยาลัยเกษตรศาสตร์</b>	<b>4,987,169,200</b>	<b>5,343,855,400</b>	<b>356,686,200</b>
1. แผนงานบุคลากรภาครัฐ	3,152,066,800	3,660,907,500	508,840,700
2. แผนงานพื้นฐานด้านการสร้างความสามารถในการแข่งขัน ของประเทศ	75,421,100	75,214,900	-206,200
3. แผนงานพื้นฐานด้านการพัฒนาและเสริมสร้างศักยภาพคน	1,555,523,800	1,319,946,300	-235,577,500
4. แผนงานพื้นฐานด้านการแก้ไขปัญหาความยากจน ลดความเหลื่อมล้ำ และสร้างการเจริญเติบโตจากภายใน	3,590,000	3,590,000	-
5. แผนงานบูรณาการส่งเสริมการวิจัยและพัฒนา	173,563,100	244,267,200	70,704,100
6. แผนงานบูรณาการสร้างรายได้จากการท่องเที่ยวและ บริการ	11,119,000	-	-11,119,000
7. แผนงานบูรณาการพัฒนาศักยภาพคนตามช่วงวัย	9,391,400	12,129,000	2,737,600
8. แผนงานบูรณาการยกระดับคุณภาพการศึกษาและ การเรียนรู้ตลอดชีวิต	-	18,830,000	18,830,000
9. แผนงานบูรณาการบริหารจัดการขยะและสิ่งแวดล้อม	6,494,000	8,970,500	2,476,500
<b>มหาวิทยาลัยขอนแก่น</b>	<b>4,847,143,900</b>	<b>5,276,490,400</b>	<b>429,346,500</b>
1. แผนงานบุคลากรภาครัฐ	3,141,085,300	3,529,940,400	388,855,100
2. แผนงานพื้นฐานด้านการสร้างความสามารถในการแข่งขัน ของประเทศ	285,233,800	221,059,900	-64,173,900
3. แผนงานพื้นฐานด้านการพัฒนาและเสริมสร้างศักยภาพคน	1,356,462,700	1,276,833,000	-79,629,700

ส่วนราชการ - แผนงาน	งบประมาณปี 2559	งบประมาณปี 2560	เพิ่ม / ลด
4. แผนงานพื้นฐานด้านการแก้ไขปัญหาความยากจน ลดความเหลื่อมล้ำ และสร้างการเจริญเติบโตจากภายใน	2,159,700	2,159,700	-
5. แผนงานบูรณาการส่งเสริมการวิจัยและพัฒนา	57,402,400	246,497,400	189,095,000
6. แผนงานบูรณาการยกระดับคุณภาพการศึกษาและ การเรียนรู้ตลอดชีวิต	4,800,000	-	-4,800,000
<b>มหาวิทยาลัยธรรมศาสตร์</b>	<b>3,459,359,500</b>	<b>3,903,491,000</b>	<b>444,131,500</b>
1. แผนงานบุคลากรภาครัฐ	2,151,304,300	2,507,653,400	356,349,100
2. แผนงานพื้นฐานด้านการสร้างความสามารถในการแข่งขัน ของประเทศ	5,043,300	107,667,500	102,624,200
3. แผนงานพื้นฐานด้านการพัฒนาและเสริมสร้างศักยภาพคน	1,248,572,300	1,184,896,700	-63,675,600
4. แผนงานพื้นฐานด้านการแก้ไขปัญหาความยากจน ลดความเหลื่อมล้ำ และสร้างการเจริญเติบโตจากภายใน	1,200,000	1,200,000	-
5. แผนงานบูรณาการพัฒนาเศรษฐกิจดิจิทัล	-	5,300,000	5,300,000
6. แผนงานบูรณาการส่งเสริมการวิจัยและพัฒนา	53,239,600	89,943,400	36,703,800
7. แผนงานบูรณาการพัฒนาเศรษฐกิจฐานรากและ ชุมชนเข้มแข็ง	-	6,830,000	6,830,000
<b>มหาวิทยาลัยสวนดุสิต</b>	<b>964,782,400</b>	<b>1,065,662,900</b>	<b>100,880,500</b>
1. แผนงานบุคลากรภาครัฐ	491,787,000	500,292,700	8,505,700
2. แผนงานพื้นฐานด้านการสร้างความสามารถในการแข่งขัน ของประเทศ	8,750,000	13,800,000	5,050,000
3. แผนงานพื้นฐานด้านการพัฒนาและเสริมสร้างศักยภาพคน	412,213,600	454,541,400	42,327,800
4. แผนงานพื้นฐานด้านการแก้ไขปัญหาความยากจน ลดความเหลื่อมล้ำ และสร้างการเจริญเติบโตจากภายใน	5,050,000	5,050,000	-
5. แผนงานบูรณาการส่งเสริมการวิจัยและพัฒนา	38,971,800	67,478,800	28,507,000
6. แผนงานบูรณาการสร้างรายได้จากการท่องเที่ยวและ บริการ	4,510,000	-	-4,510,000
7. แผนงานบูรณาการยกระดับคุณภาพการศึกษาและ การเรียนรู้ตลอดชีวิต	3,000,000	24,500,000	21,500,000
8. แผนงานบูรณาการป้องกันปราบปรามการทุจริตและ ประพฤติมิชอบ	500,000	-	-500,000
<b>มหาวิทยาลัยศรีนครินทรวิโรฒ</b>	<b>3,867,784,000</b>	<b>4,392,361,500</b>	<b>524,577,500</b>
1. แผนงานบุคลากรภาครัฐ	2,243,005,500	2,217,040,800	-25,964,700

ส่วนราชการ - แผนงาน	งบประมาณปี 2559	งบประมาณปี 2560	เพิ่ม / ลด
2. แผนงานพื้นฐานด้านการสร้างความสามารถในการแข่งขัน ของประเทศ	809,600	-	-809,600
3. แผนงานพื้นฐานด้านการพัฒนาและเสริมสร้างศักยภาพคน	1,550,148,700	2,046,293,400	496,144,700
4. แผนงานพื้นฐานด้านการแก้ไขปัญหาความยากจน ลดความเหลื่อมล้ำ และสร้างการเจริญเติบโตจากภายใน	3,391,500	3,391,500	-
5. แผนงานบูรณาการส่งเสริมการวิจัยและพัฒนา	69,428,700	70,143,800	715,100
6. แผนงานบูรณาการสร้างรายได้จากการท่องเที่ยวและ บริการ	1,000,000	-	-1,000,000
7. แผนงานบูรณาการพัฒนาศักยภาพคนตามช่วงวัย	-	20,135,800	20,135,800
8. แผนงานบูรณาการยกระดับคุณภาพการศึกษาและ การเรียนรู้ตลอดชีวิต	-	35,356,200	35,356,200
<b>สถานส่งเสริมการสอนวิทยาศาสตร์และเทคโนโลยี</b>	<b>1,800,215,700</b>	<b>1,467,106,500</b>	<b>-333,109,200</b>
1. แผนงานบุคลากรภาครัฐ	204,612,500	144,243,000	-60,369,500
2. แผนงานพื้นฐานด้านการสร้างความสามารถในการแข่งขัน ของประเทศ	1,305,038,600	962,193,000	-342,845,600
3. แผนงานพื้นฐานด้านการพัฒนาและเสริมสร้างศักยภาพคน	290,564,600	223,033,500	-67,531,100
4. แผนงานบูรณาการยกระดับคุณภาพการศึกษาและ การเรียนรู้ตลอดชีวิต	-	137,637,000	137,637,000
<b>สำนักงานเลขาธิการคุรุสภา</b>	<b>313,574,000</b>	<b>265,976,400</b>	<b>-47,597,600</b>
1. แผนงานบุคลากรภาครัฐ	141,840,900	124,365,400	-17,475,500
2. แผนงานพื้นฐานด้านการพัฒนาและเสริมสร้างศักยภาพคน	171,733,100	141,611,000	-30,122,100
<b>สำนักงานคณะกรรมการส่งเสริมสวัสดิการและสวัสดิภาพครู และบุคลากรทางการศึกษา</b>	<b>208,192,700</b>	<b>141,131,600</b>	<b>-67,061,100</b>
1. แผนงานบุคลากรภาครัฐ	181,526,500	114,101,700	-67,424,800
2. แผนงานพื้นฐานด้านการพัฒนาและเสริมสร้างศักยภาพคน	26,666,200	27,029,900	363,700
<b>โรงเรียนมหิดลวิทยานุสรณ์</b>	<b>329,812,800</b>	<b>360,150,000</b>	<b>30,337,200</b>
1. แผนงานบุคลากรภาครัฐ	116,768,600	118,228,900	1,460,300
2. แผนงานพื้นฐานด้านการพัฒนาและเสริมสร้างศักยภาพคน	213,044,200	241,921,100	28,876,900
<b>สถาบันระหว่างประเทศเพื่อการค้าและการพัฒนา (องค์การมหาชน)</b>	<b>51,699,300</b>	<b>71,442,600</b>	<b>19,743,300</b>
1. แผนงานบุคลากรภาครัฐ	14,062,600	14,457,600	395,000
2. แผนงานพื้นฐานด้านการพัฒนาและเสริมสร้างศักยภาพคน	16,636,700	34,985,000	18,348,300

หน่วย : บาท

ส่วนราชการ - แผนงาน	งบประมาณปี 2559	งบประมาณปี 2560	เพิ่ม / ลด
3. แผนงานบูรณาการส่งเสริมการวิจัยและพัฒนา	21,000,000	22,000,000	1,000,000
<b>สถาบันทดสอบทางการศึกษาแห่งชาติ (องค์การมหาชน)</b>	<b>807,108,500</b>	<b>873,753,200</b>	<b>66,644,700</b>
1. แผนงานบุคลากรภาครัฐ	22,799,700	23,498,400	698,700
2. แผนงานพื้นฐานด้านการพัฒนาและเสริมสร้างศักยภาพคน	784,308,800	750,254,800	-34,054,000
3. แผนงานบูรณาการยกระดับคุณภาพการศึกษาและการเรียนรู้ตลอดชีวิต	-	100,000,000	100,000,000
<b>ราชวิทยาลัยจุฬาภรณ์</b>	<b>-</b>	<b>3,823,297,600</b>	<b>3,823,297,600</b>
1. แผนงานบุคลากรภาครัฐ	-	860,403,600	860,403,600
2. แผนงานพื้นฐานด้านการสร้างความสามารถในการแข่งขันของประเทศ	-	357,294,900	357,294,900
3. แผนงานพื้นฐานด้านการพัฒนาและเสริมสร้างศักยภาพคน	-	2,198,907,900	2,198,907,900
4. แผนงานพื้นฐานด้านการแก้ไขปัญหาความยากจนลดความเหลื่อมล้ำ และสร้างการเจริญเติบโตจากภายใน	-	197,000	197,000
5. แผนงานบูรณาการส่งเสริมการวิจัยและพัฒนา	-	406,494,200	406,494,200





**เปรียบเทียบงบประมาณรายจ่ายประจำปีงบประมาณ พ.ศ. 2559 และ 2560**

หน่วย : บาท

ส่วนราชการ	งบประมาณปี 2559	งบประมาณปี 2560	เพิ่ม / ลด
<b>กระทรวงสาธารณสุข</b>	<b>123,542,058,600</b>	<b>130,728,527,400</b>	<b>7,186,468,800</b>
1. สำนักงานปลัดกระทรวงสาธารณสุข	101,980,324,000	108,451,338,400	6,471,014,400
2. กรมการแพทย์	7,424,812,400	7,545,179,400	120,367,000
3. กรมควบคุมโรค	3,899,840,400	4,047,774,500	147,934,100
4. กรมพัฒนาการแพทย์แผนไทยและการแพทย์ทางเลือก	312,242,200	347,373,300	35,131,100
5. กรมวิทยาศาสตร์การแพทย์	1,198,694,300	1,324,588,100	125,893,800
6. กรมสนับสนุนบริการสุขภาพ	966,530,300	961,475,000	-5,055,300
7. กรมสุขภาพจิต	3,024,838,800	3,207,307,400	182,468,600
8. กรมอนามัย	1,979,657,200	2,010,480,200	30,823,000
9. สำนักงานคณะกรรมการอาหารและยา	857,868,000	884,216,600	26,348,600
10. สถาบันวิจัยระบบสาธารณสุข	30,646,200	102,774,500	72,128,300
11. สำนักงานหลักประกันสุขภาพแห่งชาติ	1,414,093,000	1,441,572,900	27,479,900
12. สถาบันการแพทย์ฉุกเฉินแห่งชาติ	238,137,000	211,101,700	-27,035,300
13. โรงพยาบาลบ้านแพ้ว (องค์การมหาชน)	45,623,600	29,177,900	-16,445,700
14. สถาบันรับรองคุณภาพสถานพยาบาล (องค์การมหาชน)	96,466,900	86,501,300	-9,965,600
15. สถาบันวัดชีนแห่งชาติ (องค์การมหาชน)	72,284,300	77,666,200	5,381,900

*Signature*

**เปรียบเทียบงบประมาณรายจ่ายประจำปีงบประมาณ พ.ศ. 2559 และ 2560**

หน่วย : บาท

ส่วนราชการ - แผนงาน	งบประมาณปี 2559	งบประมาณปี 2560	เพิ่ม / ลด
<b>กระทรวงสาธารณสุข</b>	<b>123,542,058,600</b>	<b>130,728,527,400</b>	<b>7,186,468,800</b>
<b>สำนักงานปลัดกระทรวงสาธารณสุข</b>	<b>101,980,324,000</b>	<b>108,451,338,400</b>	<b>6,471,014,400</b>
1. แผนงานบุคลากรภาครัฐ	77,640,439,800	84,416,296,000	6,775,856,200
2. แผนงานพื้นฐานด้านความมั่นคงและการต่างประเทศ	745,530,000	658,322,100	-87,207,900
3. แผนงานพื้นฐานด้านการพัฒนาและเสริมสร้างศักยภาพคน	7,446,282,900	6,021,178,800	-1,425,104,100
4. แผนงานพื้นฐานด้านการแก้ไขปัญหาความยากจน ลดความเหลื่อมล้ำ และสร้างการเจริญเติบโตจากภายใน	14,022,920,400	13,171,463,700	-851,456,700
5. แผนงานยุทธศาสตร์พัฒนาความร่วมมือด้านต่างประเทศ สร้างและรักษาผลประโยชน์ชาติ	70,765,800	36,456,700	-34,309,100
6. แผนงานยุทธศาสตร์พัฒนาด้านสาธารณสุขและสร้างเสริมสุขภาพเชิงรุก	1,214,156,800	1,392,784,600	178,627,800
7. แผนงานบูรณาการขับเคลื่อนการแก้ไขปัญหาจังหวัดชายแดนภาคใต้	131,706,000	117,106,000	-14,600,000
8. แผนงานบูรณาการจัดการปัญหาแรงงานต่างด้าวและการค้ามนุษย์	5,626,500	5,626,500	-
9. แผนงานบูรณาการป้องกัน ปราบปราม และบำบัดรักษาผู้ติดยาเสพติด	342,352,100	346,743,000	4,390,900
10. แผนงานบูรณาการพัฒนาพื้นที่เขตเศรษฐกิจพิเศษ	248,460,000	620,597,300	372,137,300
11. แผนงานบูรณาการพัฒนาศักยภาพคนตามช่วงวัย	74,447,200	242,821,900	168,374,700
12. แผนงานบูรณาการพัฒนาระบบประกันสุขภาพ	-	1,331,366,500	1,331,366,500
13. แผนงานบูรณาการสร้างความเสมอภาคเพื่อรองรับสังคมผู้สูงอายุ	-	46,581,200	46,581,200
14. แผนงานบูรณาการบริหารจัดการขยะและสิ่งแวดล้อม	29,320,800	34,000,000	4,679,200
15. แผนงานบูรณาการป้องกัน ปราบปรามการทุจริตและประพฤติมิชอบ	8,315,700	9,994,100	1,678,400
<b>กรมการแพทย์</b>	<b>7,424,812,400</b>	<b>7,545,179,400</b>	<b>120,367,000</b>
1. แผนงานบุคลากรภาครัฐ	3,974,057,300	4,109,150,700	135,093,400
2. แผนงานพื้นฐานด้านการพัฒนาและเสริมสร้างศักยภาพคน	2,493,861,800	2,429,555,200	-64,306,600
3. แผนงานยุทธศาสตร์พัฒนาความร่วมมือด้านต่างประเทศ สร้างและรักษาผลประโยชน์ชาติ	352,954,300	430,427,000	77,472,700

หน่วย : บาท

ส่วนราชการ - แผนงาน	งบประมาณปี 2559	งบประมาณปี 2560	เพิ่ม / ลด
4. แผนงานยุทธศาสตร์พัฒนาด้านสาธารณสุขและสร้างเสริมสุขภาพเชิงรุก	58,726,000	63,608,800	4,882,800
5. แผนงานบูรณาการป้องกัน ปราบปราม และบำบัดรักษาผู้ติดยาเสพติด	487,363,000	460,246,500	-27,116,500
6. แผนงานบูรณาการส่งเสริมการวิจัยและพัฒนา	17,850,000	18,008,000	158,000
7. แผนงานบูรณาการพัฒนาศักยภาพคนตามช่วงวัย	40,000,000	34,183,200	-5,816,800
<b>กรมควบคุมโรค</b>	<b>3,899,840,400</b>	<b>4,047,774,500</b>	<b>147,934,100</b>
1. แผนงานบุคลากรภาครัฐ	1,859,245,400	1,877,902,500	18,657,100
2. แผนงานพื้นฐานด้านการพัฒนาและเสริมสร้างศักยภาพคน	1,597,663,300	1,624,348,200	26,684,900
3. แผนงานยุทธศาสตร์พัฒนาด้านสาธารณสุขและสร้างเสริมสุขภาพเชิงรุก	279,888,200	335,467,400	55,579,200
4. แผนงานบูรณาการพัฒนามาพื้นที่เขตเศรษฐกิจพิเศษ	61,572,200	53,693,300	-7,878,900
5. แผนงานบูรณาการพัฒนาเศรษฐกิจดิจิทัล	-	46,600,400	46,600,400
6. แผนงานบูรณาการส่งเสริมการวิจัยและพัฒนา	24,354,300	25,000,000	645,700
7. แผนงานบูรณาการพัฒนาศักยภาพคนตามช่วงวัย	65,700,000	65,700,000	-
8. แผนงานบูรณาการบริหารจัดการขยะและสิ่งแวดล้อม	7,000,000	17,401,700	10,401,700
9. แผนงานบูรณาการป้องกัน ปราบปรามการทุจริตและประพฤติมิชอบ	4,417,000	1,661,000	-2,756,000
<b>กรมพัฒนาการแพทย์แผนไทยและการแพทย์ทางเลือก</b>	<b>312,242,200</b>	<b>347,373,300</b>	<b>35,131,100</b>
1. แผนงานบุคลากรภาครัฐ	84,037,000	86,460,700	2,423,700
2. แผนงานพื้นฐานด้านการพัฒนาและเสริมสร้างศักยภาพคน	194,861,000	208,591,000	13,730,000
3. แผนงานบูรณาการส่งเสริมการวิจัยและพัฒนา	28,632,200	46,990,200	18,358,000
4. แผนงานบูรณาการพัฒนาศักยภาพคนตามช่วงวัย	2,866,000	5,017,800	2,151,800
5. แผนงานบูรณาการป้องกัน ปราบปรามการทุจริตและประพฤติมิชอบ	1,846,000	313,600	-1,532,400
<b>กรมวิทยาศาสตร์การแพทย์</b>	<b>1,198,694,300</b>	<b>1,324,588,100</b>	<b>125,893,800</b>
1. แผนงานบุคลากรภาครัฐ	468,998,700	487,390,400	18,391,700
2. แผนงานพื้นฐานด้านการพัฒนาและเสริมสร้างศักยภาพคน	521,698,700	610,930,100	89,231,400
3. แผนงานยุทธศาสตร์พัฒนาความร่วมมือด้านต่างประเทศ สร้างและรักษาผลประโยชน์ชาติ	86,462,000	98,208,900	11,746,900
4. แผนงานบูรณาการป้องกัน ปราบปราม และบำบัดรักษาผู้ติดยาเสพติด	91,061,600	89,012,500	-2,049,100

ส่วนราชการ - แผนงาน	งบประมาณปี	งบประมาณปี	เพิ่ม / ลด
	2559	2560	
5. แผนงานบูรณาการส่งเสริมการวิจัยและพัฒนา	30,473,300	39,046,200	8,572,900
<b>กรมสนับสนุนบริการสุขภาพ</b>	<b>966,530,300</b>	<b>961,475,000</b>	<b>-5,055,300</b>
1. แผนงานบุคลากรภาครัฐ	418,380,000	422,043,900	3,663,900
2. แผนงานพื้นฐานด้านการพัฒนาและเสริมสร้างศักยภาพคน	510,659,400	494,318,300	-26,341,100
3. แผนงานบูรณาการส่งเสริมการวิจัยและพัฒนา	11,234,100	13,633,100	2,399,000
4. แผนงานบูรณาการสร้างรายได้จากการท่องเที่ยวและ	-	15,092,900	15,092,900
5. แผนงานบูรณาการป้องกัน ปราบปรามการทุจริตและ	26,256,800	26,386,800	130,000
ประพฤตินิคมชอบ			
<b>กรมสุขภาพจิต</b>	<b>3,024,838,800</b>	<b>3,207,307,400</b>	<b>182,468,600</b>
1. แผนงานบุคลากรภาครัฐ	1,871,457,700	1,915,908,700	44,451,000
2. แผนงานพื้นฐานด้านการพัฒนาและเสริมสร้างศักยภาพคน	871,544,600	943,751,300	72,206,700
3. แผนงานยุทธศาสตร์พัฒนาด้านสาธารณสุขและสร้าง	97,230,600	114,496,000	17,265,400
เสริมสุขภาพเชิงรุก			
4. แผนงานบูรณาการป้องกัน ปราบปราม และบำบัดรักษาผู้	140,106,600	140,557,000	450,400
ติดยาเสพติด			
5. แผนงานบูรณาการส่งเสริมการวิจัยและพัฒนา	13,044,300	21,110,600	8,066,300
6. แผนงานบูรณาการพัฒนาศักยภาพคนตามช่วงวัย	31,455,000	71,483,800	40,028,800
<b>กรมอนามัย</b>	<b>1,979,657,200</b>	<b>2,010,480,200</b>	<b>30,823,000</b>
1. แผนงานบุคลากรภาครัฐ	1,299,340,000	1,272,522,600	-26,817,400
2. แผนงานพื้นฐานด้านการพัฒนาและเสริมสร้างศักยภาพคน	380,649,300	341,101,800	-39,547,500
3. แผนงานยุทธศาสตร์พัฒนาด้านสาธารณสุขและสร้าง	7,432,800	18,627,200	11,194,400
เสริมสุขภาพเชิงรุก			
4. แผนงานบูรณาการส่งเสริมการวิจัยและพัฒนา	22,313,800	16,722,600	-5,591,200
5. แผนงานบูรณาการพัฒนาศักยภาพคนตามช่วงวัย	191,351,400	194,537,500	3,186,100
6. แผนงานบูรณาการสร้างความเสมอภาคเพื่อรองรับสังคม	22,378,600	131,796,800	109,418,200
ผู้สูงอายุ			
7. แผนงานบูรณาการบริหารจัดการขยะและสิ่งแวดล้อม	53,454,300	34,128,700	-19,325,600
8. แผนงานบูรณาการป้องกัน ปราบปรามการทุจริตและ	2,737,000	1,043,000	-1,694,000
ประพฤตินิคมชอบ			
<b>สำนักงานคณะกรรมการอาหารและยา</b>	<b>857,868,000</b>	<b>884,216,600</b>	<b>26,348,600</b>
1. แผนงานบุคลากรภาครัฐ	295,046,900	297,310,200	2,263,300
2. แผนงานพื้นฐานด้านการพัฒนาและเสริมสร้างศักยภาพคน	479,891,900	508,085,300	28,193,400

ส่วนราชการ - แผนงาน	งบประมาณปี 2559	งบประมาณปี 2560	เพิ่ม / ลด
3. แผนงานยุทธศาสตร์พัฒนาความร่วมมือด้านต่างประเทศ สร้างและรักษาผลประโยชน์ชาติ	63,696,100	40,000,000	-23,696,100
4. แผนงานบูรณาการป้องกันปราบปราม และบำบัดรักษาผู้ ติดยาเสพติด	19,233,100	25,345,500	6,112,400
5. แผนงานบูรณาการส่งเสริมวิสาหกิจขนาดกลางและขนาด ย่อม	-	13,475,600	13,475,600
<b>สถาบันวิจัยระบบสาธารณสุข</b>	<b>30,646,200</b>	<b>102,774,500</b>	<b>72,128,300</b>
1. แผนงานบุคลากรภาครัฐ	29,061,200	29,298,100	236,900
2. แผนงานพื้นฐานด้านการสร้างความสามารถในการแข่งขัน ของประเทศ	1,585,000	2,476,400	891,400
3. แผนงานบูรณาการส่งเสริมการวิจัยและพัฒนา	-	71,000,000	71,000,000
<b>สำนักงานหลักประกันสุขภาพแห่งชาติ</b>	<b>1,414,093,000</b>	<b>1,441,572,900</b>	<b>27,479,900</b>
1. แผนงานบุคลากรภาครัฐ	558,532,700	570,784,500	12,251,800
2. แผนงานพื้นฐานด้านการแก้ไขปัญหาความยากจน ลด ความเหลื่อมล้ำ และสร้างการเจริญเติบโตจากภายใน	758,083,400	693,523,800	-64,559,600
3. แผนงานบูรณาการพัฒนาระบบประกันสุขภาพ	97,476,900	177,264,600	79,787,700
<b>สถาบันการแพทย์ฉุกเฉินแห่งชาติ</b>	<b>238,137,000</b>	<b>211,101,700</b>	<b>-27,035,300</b>
1. แผนงานบุคลากรภาครัฐ	69,596,400	71,629,700	2,033,300
2. แผนงานพื้นฐานด้านการแก้ไขปัญหาความยากจน ลด ความเหลื่อมล้ำ และสร้างการเจริญเติบโตจากภายใน	163,540,600	120,972,000	-42,568,600
3. แผนงานบูรณาการส่งเสริมการวิจัยและพัฒนา	5,000,000	-	-5,000,000
4. แผนงานบูรณาการพัฒนาระบบประกันสุขภาพ	-	18,500,000	18,500,000
<b>โรงพยาบาลบ้านแพ้ว (องค์การมหาชน)</b>	<b>45,623,600</b>	<b>29,177,900</b>	<b>-16,445,700</b>
1. แผนงานพื้นฐานด้านการพัฒนาและเสริมสร้างศักยภาพคน	45,623,600	29,177,900	-16,445,700
<b>สถาบันรับรองคุณภาพสถานพยาบาล (องค์การมหาชน)</b>	<b>96,466,900</b>	<b>86,501,300</b>	<b>-9,965,600</b>
1. แผนงานบุคลากรภาครัฐ	43,416,900	43,428,300	11,400
2. แผนงานพื้นฐานด้านการพัฒนาและเสริมสร้างศักยภาพคน	53,050,000	43,073,000	-9,977,000
<b>สถาบันวิจัยแห่งชาติ (องค์การมหาชน)</b>	<b>72,284,300</b>	<b>77,666,200</b>	<b>5,381,900</b>
1. แผนงานบุคลากรภาครัฐ	13,698,800	13,328,100	-370,700
2. แผนงานพื้นฐานด้านการพัฒนาและเสริมสร้างศักยภาพคน	58,585,500	64,338,100	5,752,600



~~ลับ~~ 125  
๑๙/๖/๖๖  
11

เปรียบเทียบงบประมาณรายจ่ายประจำปีงบประมาณ พ.ศ. 2559 และ 2560

หน่วย : บาท

ส่วนราชการ	งบประมาณปี 2559	งบประมาณปี 2560	เพิ่ม / ลด
<b>กระทรวงอุตสาหกรรม</b>	<b>5,965,372,200</b>	<b>5,775,596,600</b>	<b>-189,775,600</b>
1. สำนักงานปลัดกระทรวงอุตสาหกรรม	1,633,667,000	1,431,035,700	-202,631,300
2. กรมโรงงานอุตสาหกรรม	620,329,000	602,935,500	-17,393,500
3. กรมส่งเสริมอุตสาหกรรม	1,461,707,500	1,343,104,700	-118,602,800
4. กรมอุตสาหกรรมพื้นฐานและการเหมืองแร่	501,262,300	514,143,200	12,880,900
5. สำนักงานคณะกรรมการอ้อยและน้ำตาลทราย	873,459,100	856,359,400	-17,099,700
6. สำนักงานมาตรฐานผลิตภัณฑ์อุตสาหกรรม	530,055,000	645,252,700	115,197,700
7. สำนักงานเศรษฐกิจอุตสาหกรรม	344,892,300	382,765,400	37,873,100

~~ลับ~~

**เปรียบเทียบงบประมาณรายจ่ายประจำปีงบประมาณ พ.ศ. 2559 และ 2560**

หน่วย : บาท

ส่วนราชการ - แผนงาน	งบประมาณปี 2559	งบประมาณปี 2560	เพิ่ม / ลด
<b>กระทรวงอุตสาหกรรม</b>	<b>5,965,372,200</b>	<b>5,775,596,600</b>	<b>-189,775,600</b>
<b>สำนักงานปลัดกระทรวงอุตสาหกรรม</b>	<b>1,633,667,000</b>	<b>1,431,035,700</b>	<b>-202,631,300</b>
1. แผนงานบุคลากรภาครัฐ	524,587,200	517,092,400	-7,494,800
2. แผนงานพื้นฐานด้านการสร้างความสามารถในการแข่งขันของประเทศ	798,429,800	414,983,300	-383,446,500
3. แผนงานยุทธศาสตร์พัฒนาประสิทธิภาพและมูลค่าเพิ่มของภาคการผลิต บริการ การค้า และการลงทุน	310,650,000	257,150,000	-53,500,000
4. แผนงานบูรณาการพัฒนาอุตสาหกรรมศักยภาพ	-	237,810,000	237,810,000
5. แผนงานบูรณาการส่งเสริมวิสาหกิจขนาดกลางและขนาดย่อม	-	4,000,000	4,000,000
<b>กรมโรงงานอุตสาหกรรม</b>	<b>620,329,000</b>	<b>602,935,500</b>	<b>-17,393,500</b>
1. แผนงานบุคลากรภาครัฐ	250,082,900	243,093,300	-6,989,600
2. แผนงานพื้นฐานด้านการสร้างความสามารถในการแข่งขันของประเทศ	223,086,700	165,082,600	-58,004,100
3. แผนงานยุทธศาสตร์พัฒนาประสิทธิภาพและมูลค่าเพิ่มของภาคการผลิต บริการ การค้า และการลงทุน	20,000,000	91,728,300	71,728,300
4. แผนงานยุทธศาสตร์จัดการผลกระทบจากการเปลี่ยนแปลงสภาพภูมิอากาศ และภัยพิบัติ	41,493,200	41,815,800	322,600
5. แผนงานบูรณาการส่งเสริมวิสาหกิจขนาดกลางและขนาดย่อม	-	14,650,000	14,650,000
6. แผนงานบูรณาการบริหารจัดการขยะและสิ่งแวดล้อม	85,666,200	46,565,500	-39,100,700
<b>กรมส่งเสริมอุตสาหกรรม</b>	<b>1,461,707,500</b>	<b>1,343,104,700</b>	<b>-118,602,800</b>
1. แผนงานบุคลากรภาครัฐ	349,033,700	359,011,600	9,977,900
2. แผนงานพื้นฐานด้านการสร้างความสามารถในการแข่งขันของประเทศ	113,836,900	142,216,200	28,379,300
3. แผนงานบูรณาการพัฒนาอุตสาหกรรมศักยภาพ	-	195,228,700	195,228,700
4. แผนงานบูรณาการส่งเสริมวิสาหกิจขนาดกลางและขนาดย่อม	867,003,200	478,765,700	-388,237,500
5. แผนงานบูรณาการพัฒนาเศรษฐกิจฐานรากและชุมชนเข้มแข็ง	131,833,700	167,882,500	36,048,800



~~บัญชี~~  
11

หน่วย : บาท

ส่วนราชการ - แผนงาน	งบประมาณปี 2559	งบประมาณปี 2560	เพิ่ม / ลด
<b>กรมอุตสาหกรรมพื้นฐานและการเหมืองแร่</b>	<b>501,262,300</b>	<b>514,143,200</b>	<b>12,880,900</b>
1. แผนงานบุคลากรภาครัฐ	232,803,000	236,126,100	3,323,100
2. แผนงานพื้นฐานด้านการสร้างความสามารถในการแข่งขันของประเทศ	146,159,000	169,740,000	23,581,000
3. แผนงานยุทธศาสตร์พัฒนาประสิทธิภาพและมูลค่าเพิ่มของภาคการผลิต บริการ การค้า และการลงทุน	22,933,200	48,000,000	25,066,800
4. แผนงานบูรณาการพัฒนาโครงสร้างพื้นฐานและระบบโลจิสติกส์	99,367,100	60,277,100	-39,090,000
<b>สำนักงานคณะกรรมการอ้อยและน้ำตาลทราย</b>	<b>873,459,100</b>	<b>856,359,400</b>	<b>-17,099,700</b>
1. แผนงานบุคลากรภาครัฐ	66,584,000	65,219,600	-1,364,400
2. แผนงานพื้นฐานด้านการสร้างความสามารถในการแข่งขันของประเทศ	806,875,100	550,739,800	-256,135,300
3. แผนงานยุทธศาสตร์พัฒนาประสิทธิภาพและมูลค่าเพิ่มของภาคการผลิต บริการ การค้า และการลงทุน	-	240,400,000	240,400,000
<b>สำนักงานมาตรฐานผลิตภัณฑ์อุตสาหกรรม</b>	<b>530,055,000</b>	<b>645,252,700</b>	<b>115,197,700</b>
1. แผนงานบุคลากรภาครัฐ	192,860,400	182,582,500	-10,277,900
2. แผนงานพื้นฐานด้านการสร้างความสามารถในการแข่งขันของประเทศ	230,093,500	117,937,500	-112,156,000
3. แผนงานยุทธศาสตร์พัฒนาประสิทธิภาพและมูลค่าเพิ่มของภาคการผลิต บริการ การค้า และการลงทุน	-	77,665,800	77,665,800
4. แผนงานบูรณาการพัฒนาอุตสาหกรรมศักยภาพ	-	267,066,900	267,066,900
5. แผนงานบูรณาการพัฒนาเศรษฐกิจฐานรากและชุมชนเข้มแข็ง	107,101,100	-	-107,101,100
<b>สำนักงานเศรษฐกิจอุตสาหกรรม</b>	<b>344,892,300</b>	<b>382,765,400</b>	<b>37,873,100</b>
1. แผนงานบุคลากรภาครัฐ	64,047,600	60,240,200	-3,807,400
2. แผนงานพื้นฐานด้านการสร้างความสามารถในการแข่งขันของประเทศ	280,844,700	172,625,200	-108,219,500
3. แผนงานบูรณาการพัฒนาอุตสาหกรรมศักยภาพ	-	149,900,000	149,900,000

~~บัญชี~~



เปรียบเทียบงบประมาณรายจ่ายประจำปีงบประมาณ พ.ศ. 2559 และ 2560

หน่วย : บาท

ส่วนราชการ	งบประมาณปี 2559	งบประมาณปี 2560	เพิ่ม / ลด
<b>ส่วนราชการไม่สังกัดสำนักนายกรัฐมนตรี กระทรวง หรือทบวง</b>	<b>120,024,091,700</b>	<b>119,856,923,200</b>	<b>-167,168,500</b>
1. สำนักราชเลขาธิการ	641,768,900	544,867,900	-96,901,000
2. สำนักพระราชวัง	3,435,414,300	3,492,347,100	56,932,800
3. สำนักงานพระพุทธศาสนาแห่งชาติ	5,360,188,000	5,415,906,900	55,718,900
4. สำนักงานคณะกรรมการพิเศษเพื่อประสานงาน โครงการอันเนื่องมาจากพระราชดำริ	687,426,000	715,676,100	28,250,100
5. สำนักงานคณะกรรมการวิจัยแห่งชาติ	2,644,044,300	2,608,390,200	-35,654,100
6. สำนักงานราชบัณฑิตยสภา	176,494,100	184,762,900	8,268,800
7. สำนักงานตำรวจแห่งชาติ	103,479,291,900	103,441,753,800	-37,538,100
8. สำนักงานป้องกันและปราบปรามการฟอกเงิน	374,196,500	377,995,500	3,799,000
9. ศูนย์อำนวยการบริหารจังหวัดชายแดนภาคใต้	3,225,267,700	2,680,981,100	-544,286,600
10. สำนักงานคณะกรรมการป้องกันและปราบปรามการทุจริต ในภาครัฐ	-	394,241,700	394,241,700

~~ลับ~~  
11

เปรียบเทียบงบประมาณรายจ่ายประจำปีงบประมาณ พ.ศ. 2559 และ 2560

หน่วย : บาท

ส่วนราชการ - แผนงาน	งบประมาณปี 2559	งบประมาณปี 2560	เพิ่ม / ลด
<b>ส่วนราชการไม่สังกัดสำนักนายกรัฐมนตรี กระทรวง หรือทบวง</b>	<b>120,024,091,700</b>	<b>119,856,923,200</b>	<b>-167,168,500</b>
<b>สำนักราชเลขาธิการ</b>	<b>641,768,900</b>	<b>544,867,900</b>	<b>-96,901,000</b>
1. แผนงานบุคลากรภาครัฐ	321,081,100	326,689,700	5,608,600
2. แผนงานพื้นฐานด้านความมั่นคงและการต่างประเทศ	320,687,800	218,178,200	-102,509,600
<b>สำนักพระราชวัง</b>	<b>3,435,414,300</b>	<b>3,492,347,100</b>	<b>56,932,800</b>
1. แผนงานบุคลากรภาครัฐ	1,677,005,500	1,727,972,500	50,967,000
2. แผนงานพื้นฐานด้านความมั่นคงและการต่างประเทศ	1,758,408,800	1,764,374,600	5,965,800
<b>สำนักงานพระพุทธศาสนาแห่งชาติ</b>	<b>5,360,188,000</b>	<b>5,415,906,900</b>	<b>55,718,900</b>
1. แผนงานบุคลากรภาครัฐ	1,644,015,000	1,638,143,000	-5,872,000
2. แผนงานพื้นฐานด้านการพัฒนาและเสริมสร้าง ศักยภาพคน	1,559,971,400	1,483,676,100	-76,295,300
3. แผนงานพื้นฐานด้านการแก้ไขปัญหาความยากจน ลดความเหลื่อมล้ำ และสร้างการเจริญเติบโตจากภายใน	1,903,236,400	2,027,456,600	124,220,200
4. แผนงานบูรณาการขับเคลื่อนการแก้ไขปัญหาจังหวัด ชายแดนภาคใต้	252,965,200	261,445,200	8,480,000
5. แผนงานบูรณาการส่งเสริมการวิจัยและพัฒนา	-	5,186,000	5,186,000
<b>สำนักงานคณะกรรมการพิเศษเพื่อประสานงานโครงการอัน เนื่องมาจากพระราชดำริ</b>	<b>687,426,000</b>	<b>715,676,100</b>	<b>28,250,100</b>
1. แผนงานบุคลากรภาครัฐ	73,585,700	72,979,700	-606,000
2. แผนงานพื้นฐานด้านความมั่นคงและการต่างประเทศ	613,840,300	642,696,400	28,856,100
<b>สำนักงานคณะกรรมการวิจัยแห่งชาติ</b>	<b>2,644,044,300</b>	<b>2,608,390,200</b>	<b>-35,654,100</b>
1. แผนงานบุคลากรภาครัฐ	116,766,900	120,222,800	3,455,900
2. แผนงานพื้นฐานด้านการสร้างความสามารถในการแข่งขัน ของประเทศ	243,877,400	250,986,400	7,109,000
3. แผนงานบูรณาการส่งเสริมการวิจัยและพัฒนา	2,283,400,000	2,237,181,000	-46,219,000
<b>สำนักงานราชบัณฑิตยสภา</b>	<b>176,494,100</b>	<b>184,762,900</b>	<b>8,268,800</b>
1. แผนงานบุคลากรภาครัฐ	74,067,800	75,491,200	1,423,400
2. แผนงานพื้นฐานด้านการพัฒนาและเสริมสร้าง ศักยภาพคน	102,426,300	109,271,700	6,845,400

ส่วนราชการ - แผนงาน	งบประมาณปี 2559	งบประมาณปี 2560	เพิ่ม / ลด
<b>สำนักงานตำรวจแห่งชาติ</b>	<b>103,479,291,900</b>	<b>103,441,753,800</b>	<b>-37,538,100</b>
1. แผนงานบุคลากรภาครัฐ	72,042,581,600	74,413,049,500	2,370,467,900
2. แผนงานพื้นฐานด้านความมั่นคงและการต่างประเทศ	6,121,169,900	5,710,485,400	-410,684,500
3. แผนงานพื้นฐานด้านการสร้างความสามารถในการแข่งขันของประเทศ	1,033,700,600	451,302,600	-582,398,000
4. แผนงานพื้นฐานด้านการพัฒนาและเสริมสร้างศักยภาพคน	164,705,700	135,852,700	-28,853,000
5. แผนงานพื้นฐานด้านการจัดการน้ำและสร้างการเติบโตบนคุณภาพชีวิตที่เป็นมิตรกับสิ่งแวดล้อมอย่างยั่งยืน	62,961,100	52,863,200	-10,097,900
6. แผนงานพื้นฐานด้านการปรับสมดุลและพัฒนาระบบการบริหารจัดการภาครัฐ	22,908,138,000	20,267,390,800	-2,640,747,200
7. แผนงานยุทธศาสตร์รักษาความสงบเรียบร้อยภายในประเทศ	-	943,591,500	943,591,500
8. แผนงานยุทธศาสตร์อนุรักษ์ ฟื้นฟู และป้องกันทรัพยากรธรรมชาติ	-	31,164,600	31,164,600
9. แผนงานบูรณาการขับเคลื่อนการแก้ไขปัญหาจังหวัดชายแดนภาคใต้	195,735,000	151,214,200	-44,520,800
10. แผนงานบูรณาการจัดการปัญหาแรงงานต่างด้าวและการค้ามนุษย์	34,711,700	158,131,500	123,419,800
11. แผนงานบูรณาการป้องกัน ปราบปราม และบำบัดรักษาผู้ติดยาเสพติด	883,387,400	728,027,800	-155,359,600
12. แผนงานบูรณาการพัฒนาพื้นที่เขตเศรษฐกิจพิเศษ	12,402,000	84,750,100	72,348,100
13. แผนงานบูรณาการส่งเสริมการวิจัยและพัฒนา	9,984,600	17,337,600	7,353,000
14. แผนงานบูรณาการยกระดับคุณภาพการศึกษาและการเรียนรู้ตลอดชีวิต	-	14,230,000	14,230,000
15. แผนงานบูรณาการป้องกัน ปราบปรามการทุจริตและประพฤติมิชอบ	9,814,300	5,186,400	-4,627,900
16. แผนงานบูรณาการปฏิรูปกฎหมายและพัฒนากระบวนการยุติธรรม	-	277,175,900	277,175,900

หน่วย : บาท

ส่วนราชการ - แผนงาน	งบประมาณปี	งบประมาณปี *	เพิ่ม / ลด
	2559	2560	
<b>สำนักงานป้องกันและปราบปรามการฟอกเงิน</b>	<b>374,196,500</b>	<b>377,995,500</b>	<b>3,799,000</b>
1. แผนงานบุคลากรภาครัฐ	119,360,300	162,327,900	42,967,600
2. แผนงานพื้นฐานด้านความมั่นคงและการต่างประเทศ	240,191,300	202,490,900	-37,700,400
3. แผนงานบูรณาการจัดการปัญหาแรงงานต่างด้าวและการค้ามนุษย์	1,000,000	1,011,000	11,000
4. แผนงานบูรณาการป้องกัน ปราบปราม และบำบัดรักษาผู้ติดยาเสพติด	11,165,700	11,165,700	-
5. แผนงานบูรณาการส่งเสริมการวิจัยและพัฒนา	1,479,200	-	-1,479,200
6. แผนงานบูรณาการป้องกัน ปราบปรามการทุจริตและประพฤติมิชอบ	1,000,000	1,000,000	-
<b>ศูนย์อำนวยการบริหารจังหวัดชายแดนภาคใต้</b>	<b>3,225,267,700</b>	<b>2,680,981,100</b>	<b>-544,286,600</b>
1. แผนงานบุคลากรภาครัฐ	57,602,600	56,850,000	-752,600
2. แผนงานพื้นฐานด้านความมั่นคงและการต่างประเทศ	496,893,600	504,376,300	7,482,700
3. แผนงานบูรณาการขับเคลื่อนการแก้ไขปัญหาจังหวัดชายแดนภาคใต้	2,670,771,500	2,119,754,800	-551,016,700
<b>สำนักงานคณะกรรมการป้องกันและปราบปรามการทุจริตในภาครัฐ</b>	<b>-</b>	<b>394,241,700</b>	<b>394,241,700</b>
1. แผนงานบุคลากรภาครัฐ	-	194,211,100	194,211,100
2. แผนงานพื้นฐานด้านการปรับสมดุลและพัฒนาระบบการบริหารจัดการภาครัฐ	-	172,681,400	172,681,400
3. แผนงานบูรณาการป้องกัน ปราบปรามการทุจริตและประพฤติมิชอบ	-	27,349,200	27,349,200

เปรียบเทียบงบประมาณรายจ่ายประจำปีงบประมาณ พ.ศ. 2559 และ 2560

หน่วย : บาท

ส่วนราชการ	งบประมาณปี 2559	งบประมาณปี 2560	เพิ่ม / ลด
หน่วยงานของรัฐสภา	4,733,712,000	4,189,111,000	-544,601,000
1. สำนักงานเลขาธิการวุฒิสภา	1,561,915,900	1,661,145,400	99,229,500
2. สำนักงานเลขาธิการสภาผู้แทนราษฎร	2,766,165,400	2,110,103,100	-656,062,300
3. สถาบันพระปกเกล้า	405,630,700	417,862,500	12,231,800

เปรียบเทียบงบประมาณรายจ่ายประจำปีงบประมาณ พ.ศ. 2559 และ 2560

หน่วย : บาท

ส่วนราชการ - แผนงาน	งบประมาณปี 2559	งบประมาณปี 2560	เพิ่ม / ลด
<b>หน่วยงานของรัฐสภา</b>	<b>4,733,712,000</b>	<b>4,189,111,000</b>	<b>-544,601,000</b>
<b>สำนักงานเลขาธิการวุฒิสภา</b>	<b>1,561,915,900</b>	<b>1,661,145,400</b>	<b>99,229,500</b>
1. แผนงานบุคลากรภาครัฐ	1,128,304,500	1,150,378,100	22,073,600
2. แผนงานพื้นฐานด้านการปรับสมดุลและพัฒนาระบบ การบริหารจัดการภาครัฐ	433,611,400	510,767,300	77,155,900
<b>สำนักงานเลขาธิการสภาผู้แทนราษฎร</b>	<b>2,766,165,400</b>	<b>2,110,103,100</b>	<b>-656,062,300</b>
1. แผนงานบุคลากรภาครัฐ	1,585,606,300	1,272,606,700	-312,999,600
2. แผนงานพื้นฐานด้านการปรับสมดุลและพัฒนาระบบ การบริหารจัดการภาครัฐ	1,180,559,100	837,496,400	-343,062,700
<b>สถาบันพระปกเกล้า</b>	<b>405,630,700</b>	<b>417,862,500</b>	<b>12,231,800</b>
1. แผนงานบุคลากรภาครัฐ	122,890,200	121,368,000	-1,522,200
2. แผนงานพื้นฐานด้านการปรับสมดุลและพัฒนาระบบ การบริหารจัดการภาครัฐ	248,158,900	255,004,700	6,845,800
3. แผนงานบูรณาการส่งเสริมการวิจัยและพัฒนา	34,581,600	41,489,800	6,908,200



เปรียบเทียบงบประมาณรายจ่ายประจำปีงบประมาณ พ.ศ. 2559 และ 2560

หน่วย : บาท

ส่วนราชการ	งบประมาณปี 2559	งบประมาณปี 2560	เพิ่ม / ลด
หน่วยงานของศาล	20,821,659,200	20,754,575,300	-67,083,900
1. สำนักงานศาลรัฐธรรมนูญ	235,591,800	249,638,400	14,046,600
2. สำนักงานศาลยุติธรรม	17,961,970,500	17,534,386,500	-427,584,000
3. สำนักงานศาลปกครอง	2,624,096,900	2,970,550,400	346,453,500

เปรียบเทียบงบประมาณรายจ่ายประจำปีงบประมาณ พ.ศ. 2559 และ 2560

หน่วย : บาท

ส่วนราชการ - แผนงาน	งบประมาณปี 2559	งบประมาณปี 2560	เพิ่ม / ลด
<b>หน่วยงานของศาล</b>	<b>20,821,659,200</b>	<b>20,754,575,300</b>	<b>-67,083,900</b>
<b>สำนักงานศาลรัฐธรรมนูญ</b>	<b>235,591,800</b>	<b>249,638,400</b>	<b>14,046,600</b>
1. แผนงานบุคลากรภาครัฐ	151,440,700	159,891,900	8,451,200
2. แผนงานพื้นฐานด้านการปรับสมดุลและพัฒนาระบบ การบริหารจัดการภาครัฐ	82,651,100	85,746,500	3,095,400
3. แผนงานบูรณาการส่งเสริมการวิจัยและพัฒนา	1,500,000	4,000,000	2,500,000
<b>สำนักงานศาลยุติธรรม</b>	<b>17,961,970,500</b>	<b>17,534,386,500</b>	<b>-427,584,000</b>
1. แผนงานบุคลากรภาครัฐ	13,266,735,100	13,513,684,500	246,949,400
2. แผนงานพื้นฐานด้านการปรับสมดุลและพัฒนาระบบ การบริหารจัดการภาครัฐ	4,692,235,400	4,018,218,000	-674,017,400
3. แผนงานบูรณาการขับเคลื่อนการแก้ไขปัญหาจังหวัด ชายแดนภาคใต้	3,000,000	2,484,000	-516,000
<b>สำนักงานศาลปกครอง</b>	<b>2,624,096,900</b>	<b>2,970,550,400</b>	<b>346,453,500</b>
1. แผนงานบุคลากรภาครัฐ	1,801,038,900	1,872,205,300	71,166,400
2. แผนงานพื้นฐานด้านการปรับสมดุลและพัฒนาระบบ การบริหารจัดการภาครัฐ	816,868,000	1,092,459,100	275,591,100
3. แผนงานบูรณาการปฏิรูปกฎหมายและพัฒนา กระบวนการยุติธรรม	6,190,000	5,886,000	-304,000

เปรียบเทียบงบประมาณรายจ่ายประจำปีงบประมาณ พ.ศ. 2559 และ 2560

หน่วย : บาท

ส่วนราชการ	งบประมาณปี 2559	งบประมาณปี 2560	เพิ่ม / ลด
<b>หน่วยงานอิสระของรัฐ</b>	<b>14,140,595,800</b>	<b>14,698,568,400</b>	<b>557,972,600</b>
1. สำนักงานคณะกรรมการการเลือกตั้ง	1,798,246,600	1,887,587,500	89,340,900
2. สำนักงานผู้ตรวจการแผ่นดิน	255,085,000	274,148,600	19,063,600
3. สำนักงานคณะกรรมการป้องกันและปราบปรามการทุจริต แห่งชาติ	1,798,666,600	2,009,666,500	210,999,900
4. สำนักงานการตรวจเงินแผ่นดิน	1,977,505,900	2,050,978,200	73,472,300
5. สำนักงานคณะกรรมการสิทธิมนุษยชนแห่งชาติ	214,219,300	223,959,100	9,739,800
6. สำนักงานอัยการสูงสุด	7,936,624,400	8,109,055,500	172,431,100
7. สำนักงานสภาที่ปรึกษาเศรษฐกิจและสังคมแห่งชาติ	68,785,700	69,306,000	520,300
8. สำนักงานคณะกรรมการปฏิรูปกฎหมาย	91,462,300	73,867,000	-17,595,300

**เปรียบเทียบงบประมาณรายจ่ายประจำปีงบประมาณ พ.ศ. 2559 และ 2560**

หน่วย : บาท

ส่วนราชการ - แผนงาน	งบประมาณปี 2559	งบประมาณปี 2560	เพิ่ม / ลด
<b>หน่วยงานอิสระของรัฐ</b>	<b>14,140,595,800</b>	<b>14,698,568,400</b>	<b>557,972,600</b>
<b>สำนักงานคณะกรรมการการเลือกตั้ง</b>	<b>1,798,246,600</b>	<b>1,887,587,500</b>	<b>89,340,900</b>
1. แผนงานบุคลากรภาครัฐ	1,597,977,900	1,634,408,800	36,430,900
2. แผนงานพื้นฐานด้านการปรับสมดุลและพัฒนาระบบ การบริหารจัดการภาครัฐ	200,268,700	253,178,700	52,910,000
<b>สำนักงานผู้ตรวจการแผ่นดิน</b>	<b>255,085,000</b>	<b>274,148,600</b>	<b>19,063,600</b>
1. แผนงานบุคลากรภาครัฐ	181,263,400	182,733,900	1,470,500
2. แผนงานพื้นฐานด้านการปรับสมดุลและพัฒนาระบบ การบริหารจัดการภาครัฐ	70,121,600	87,444,700	17,323,100
3. แผนงานบูรณาการป้องกัน ปราบปรามการทุจริต และประพฤติมิชอบ	3,700,000	3,970,000	270,000
<b>สำนักงานคณะกรรมการป้องกันและปราบปรามการทุจริต แห่งชาติ</b>	<b>1,798,666,600</b>	<b>2,009,666,500</b>	<b>210,999,900</b>
1. แผนงานบุคลากรภาครัฐ	1,288,495,200	1,409,176,600	120,681,400
2. แผนงานพื้นฐานด้านการปรับสมดุลและพัฒนาระบบ การบริหารจัดการภาครัฐ	332,560,000	413,899,600	81,339,600
3. แผนงานบูรณาการส่งเสริมการวิจัยและพัฒนา	2,250,000	6,648,100	4,398,100
4. แผนงานบูรณาการป้องกัน ปราบปรามการทุจริต และประพฤติมิชอบ	175,361,400	179,942,200	4,580,800
<b>สำนักงานการตรวจเงินแผ่นดิน</b>	<b>1,977,505,900</b>	<b>2,050,978,200</b>	<b>73,472,300</b>
1. แผนงานบุคลากรภาครัฐ	1,741,815,100	1,771,821,000	30,005,900
2. แผนงานพื้นฐานด้านการปรับสมดุลและพัฒนาระบบ การบริหารจัดการภาครัฐ	234,510,800	278,837,200	44,326,400
3. แผนงานบูรณาการป้องกัน ปราบปรามการทุจริต และประพฤติมิชอบ	1,180,000	320,000	-860,000
<b>สำนักงานคณะกรรมการสิทธิมนุษยชนแห่งชาติ</b>	<b>214,219,300</b>	<b>223,959,100</b>	<b>9,739,800</b>
1. แผนงานบุคลากรภาครัฐ	127,908,100	128,669,800	761,700
2. แผนงานพื้นฐานด้านการปรับสมดุลและพัฒนาระบบ การบริหารจัดการภาครัฐ	78,911,200	83,454,000	4,542,800

ส่วนราชการ - แผนงาน	งบประมาณปี	งบประมาณปี	เพิ่ม / ลด
	2559	2560	
3. แผนงานบูรณาการขับเคลื่อนการแก้ไขปัญหาจังหวัดชายแดนภาคใต้	-	850,000	850,000
4. แผนงานบูรณาการจัดการปัญหาแรงงานต่างด้าวและการค้ามนุษย์	900,000	3,985,300	3,085,300
5. แผนงานบูรณาการส่งเสริมการวิจัยและพัฒนา	6,500,000	7,000,000	500,000
<b>สำนักงานอัยการสูงสุด</b>	<b>7,936,624,400</b>	<b>8,109,055,500</b>	<b>172,431,100</b>
1. แผนงานบุคลากรภาครัฐ	6,378,722,100	6,608,180,900	229,458,800
2. แผนงานพื้นฐานด้านการปรับสมดุลและพัฒนาระบบการบริหารจัดการภาครัฐ	1,557,902,300	1,447,535,400	-110,366,900
3. แผนงานบูรณาการจัดการปัญหาแรงงานต่างด้าวและการค้ามนุษย์	-	46,013,700	46,013,700
4. แผนงานบูรณาการปฏิรูปกฎหมายและพัฒนากระบวนการยุติธรรม	-	7,325,500	7,325,500
<b>สำนักงานสภาที่ปรึกษาเศรษฐกิจและสังคมแห่งชาติ</b>	<b>68,785,700</b>	<b>69,306,000</b>	<b>520,300</b>
1. แผนงานบุคลากรภาครัฐ	55,049,800	55,280,900	231,100
2. แผนงานพื้นฐานด้านการปรับสมดุลและพัฒนาระบบการบริหารจัดการภาครัฐ	13,735,900	14,025,100	289,200
<b>สำนักงานคณะกรรมการปฏิรูปกฎหมาย</b>	<b>91,462,300</b>	<b>73,867,000</b>	<b>-17,595,300</b>
1. แผนงานบุคลากรภาครัฐ	46,247,700	33,002,700	-13,245,000
2. แผนงานพื้นฐานด้านการปรับสมดุลและพัฒนาระบบการบริหารจัดการภาครัฐ	45,214,600	40,864,300	-4,350,300



เปรียบเทียบงบประมาณรายจ่ายประจำปีงบประมาณ พ.ศ. 2559 และ 2560

หน่วย : บาท

ส่วนราชการ	งบประมาณปี 2559	งบประมาณปี 2560	เพิ่ม / ลด
<b>จังหวัดและกลุ่มจังหวัด</b>	<b>24,829,954,200</b>	<b>26,999,970,400</b>	<b>2,370,016,200</b>
1. จังหวัดนนทบุรี	228,629,000	278,388,300	49,759,300
2. จังหวัดปทุมธานี	228,741,200	278,217,200	49,476,000
3. จังหวัดพระนครศรีอยุธยา	231,050,600	278,888,900	47,838,300
4. จังหวัดสระบุรี	190,072,200	229,108,400	39,036,200
5. จังหวัดชัยนาท	152,928,700	185,789,400	32,860,700
6. จังหวัดลพบุรี	213,531,700	253,767,000	40,235,300
7. จังหวัดสิงห์บุรี	154,692,000	185,616,600	30,924,600
8. จังหวัดอ่างทอง	157,522,200	189,364,300	31,842,100
9. จังหวัดฉะเชิงเทรา	203,358,800	243,384,400	40,025,600
10. จังหวัดปราจีนบุรี	215,353,000	251,522,600	36,169,600
11. จังหวัดสระแก้ว	188,582,000	224,487,900	35,905,900
12. จังหวัดนครนายก	169,556,400	204,095,000	34,538,600
13. จังหวัดสมุทรปราการ	287,244,000	341,076,900	53,832,900
14. จังหวัดกาญจนบุรี	242,601,600	285,521,200	42,919,600
15. จังหวัดนครปฐม	216,390,100	258,614,900	42,224,800
16. จังหวัดราชบุรี	217,250,700	259,293,100	42,042,400
17. จังหวัดสุพรรณบุรี	250,980,200	294,685,400	43,705,200
18. จังหวัดประจวบคีรีขันธ์	181,532,600	217,384,300	35,851,700
19. จังหวัดเพชรบุรี	198,226,600	233,499,400	35,272,800
20. จังหวัดสมุทรสาคร	218,081,300	258,876,400	40,795,100
21. จังหวัดสมุทรสงคราม	206,221,000	240,903,500	34,682,500
22. จังหวัดชุมพร	173,252,400	215,402,500	42,150,100
23. จังหวัดสุราษฎร์ธานี	211,210,500	253,364,400	42,153,900
24. จังหวัดนครศรีธรรมราช	263,356,700	312,663,700	49,307,000
25. จังหวัดพัทลุง	184,079,200	217,865,200	33,786,000
26. จังหวัดระนอง	139,889,300	170,976,800	31,087,500
27. จังหวัดพังงา	164,004,900	196,413,600	32,408,700
28. จังหวัดภูเก็ต	163,502,800	201,462,500	37,959,700
29. จังหวัดกระบี่	175,568,000	213,720,600	38,152,600

ส่วนราชการ	งบประมาณปี	งบประมาณปี	เพิ่ม / ลด
	2559	2560	
30. จังหวัดตรัง	178,236,400	213,351,300	35,114,900
31. จังหวัดสงขลา	261,009,700	312,300,000	51,290,300
32. จังหวัดสตูล	169,398,500	202,648,800	33,250,300
33. จังหวัดปัตตานี	220,014,900	258,694,300	38,679,400
34. จังหวัดยะลา	198,966,100	232,349,400	33,383,300
35. จังหวัดนราธิวาส	249,098,700	288,445,800	39,347,100
36. จังหวัดจันทบุรี	186,761,100	222,402,700	35,641,600
37. จังหวัดชลบุรี	301,035,200	365,508,800	64,473,600
38. จังหวัดระยอง	259,708,900	314,809,900	55,101,000
39. จังหวัดตราด	178,450,900	210,936,800	32,485,900
40. จังหวัดหนองคาย	219,401,500	255,096,700	35,695,200
41. จังหวัดเลย	239,964,400	280,509,000	40,544,600
42. จังหวัดอุดรธานี	264,628,700	314,993,200	50,364,500
43. จังหวัดหนองบัวลำภู	234,070,700	273,291,700	39,221,000
44. จังหวัดบึงกาฬ	196,989,900	232,941,800	35,951,900
45. จังหวัดนครพนม	259,024,800	305,000,600	45,975,800
46. จังหวัดมุกดาหาร	215,059,600	252,233,900	37,174,300
47. จังหวัดสกลนคร	270,654,300	320,446,200	49,791,900
48. จังหวัดร้อยเอ็ด	263,979,700	313,106,100	49,126,400
49. จังหวัดขอนแก่น	325,031,000	380,309,700	55,278,700
50. จังหวัดมหาสารคาม	231,707,600	274,150,400	42,442,800
51. จังหวัดกาฬสินธุ์	288,312,900	333,961,300	45,648,400
52. จังหวัดสุรินทร์	263,635,400	315,559,400	51,924,000
53. จังหวัดนครราชสีมา	357,677,700	431,811,400	74,133,700
54. จังหวัดบุรีรัมย์	327,400,600	369,848,500	42,447,900
55. จังหวัดชัยภูมิ	257,253,400	308,300,200	51,046,800
56. จังหวัดอำนาจเจริญ	209,942,100	246,774,000	36,831,900
57. จังหวัดศรีสะเกษ	299,279,000	353,178,800	53,899,800
58. จังหวัดยโสธร	248,899,500	288,948,000	40,048,500
59. จังหวัดอุบลราชธานี	296,403,600	352,090,300	55,686,700
60. จังหวัดเชียงใหม่	330,745,800	400,000,000	69,254,200
61. จังหวัดแม่ฮ่องสอน	326,408,300	360,000,000	33,591,700



ส่วนราชการ	งบประมาณปี	งบประมาณปี	เพิ่ม / ลด
	2559	2560	
62. จังหวัดลำปาง	228,715,500	254,124,100	25,408,600
63. จังหวัดลำพูน	197,661,500	244,000,000	46,338,500
64. จังหวัดน่าน	219,419,500	256,207,500	36,788,000
65. จังหวัดพะเยา	235,154,400	274,115,000	38,960,600
66. จังหวัดเชียงราย	311,685,300	362,334,600	50,649,300
67. จังหวัดแพร่	203,354,000	241,919,700	38,565,700
68. จังหวัดตาก	228,116,400	265,247,400	37,131,000
69. จังหวัดพิษณุโลก	206,358,200	249,154,100	42,795,900
70. จังหวัดสุโขทัย	193,197,600	233,387,000	40,189,400
71. จังหวัดเพชรบูรณ์	244,060,600	290,305,600	46,245,000
72. จังหวัดอุตรดิตถ์	194,552,100	233,487,700	38,935,600
73. จังหวัดกำแพงเพชร	219,732,000	261,415,500	41,683,500
74. จังหวัดพิจิตร	202,104,300	240,435,800	38,331,500
75. จังหวัดนครสวรรค์	236,514,600	282,475,100	45,960,500
76. จังหวัดอุทัยธานี	192,065,000	227,640,800	35,575,800
77. กลุ่มจังหวัดภาคกลางตอนบน 1	416,243,400	360,221,500	-56,021,900
78. กลุ่มจังหวัดภาคกลางตอนบน 2	413,200,900	360,494,600	-52,706,300
79. กลุ่มจังหวัดภาคกลางตอนกลาง	446,355,900	396,242,700	-50,113,200
80. กลุ่มจังหวัดภาคกลางตอนล่าง 1	385,319,200	349,786,100	-35,533,100
81. กลุ่มจังหวัดภาคกลางตอนล่าง 2	395,775,100	352,257,300	-43,517,800
82. กลุ่มจังหวัดภาคใต้ฝั่งอ่าวไทย	421,131,200	358,298,700	-62,832,500
83. กลุ่มจังหวัดภาคใต้ฝั่งอันดามัน	449,448,600	394,597,500	-54,851,100
84. กลุ่มจังหวัดภาคใต้ชายแดน	444,855,700	394,870,500	-49,985,200
85. กลุ่มจังหวัดภาคตะวันออกเฉียงเหนือตอนบน 1	418,291,100	363,789,500	-54,501,600
86. กลุ่มจังหวัดภาคตะวันออกเฉียงเหนือตอนบน 2	460,130,600	385,534,200	-74,596,400
87. กลุ่มจังหวัดภาคตะวันออกเฉียงเหนือตอนกลาง	351,652,000	307,448,200	-44,203,800
88. กลุ่มจังหวัดภาคตะวันออกเฉียงเหนือตอนล่าง 1	403,532,400	359,946,100	-43,586,300
89. กลุ่มจังหวัดภาคตะวันออกเฉียงเหนือตอนล่าง 2	388,534,500	355,279,100	-33,255,400
90. กลุ่มจังหวัดภาคเหนือตอนบน 1	405,036,900	359,117,800	-45,919,100
91. กลุ่มจังหวัดภาคเหนือตอนบน 2	359,420,700	341,275,700	-18,145,000
92. กลุ่มจังหวัดภาคเหนือตอนล่าง 1	401,106,300	345,121,200	-55,985,100
93. กลุ่มจังหวัดภาคเหนือตอนล่าง 2	424,178,600	394,595,200	-29,583,400
94. กลุ่มจังหวัดภาคเหนือตอนล่าง 2	376,489,500	346,491,200	-29,998,300

**เปรียบเทียบงบประมาณรายจ่ายประจำปีงบประมาณ พ.ศ. 2559 และ 2560**

หน่วย : บาท

ส่วนราชการ - แผนงาน	งบประมาณปี 2559	งบประมาณปี 2560	เพิ่ม / ลด
<b>จังหวัดและกลุ่มจังหวัด</b>	<b>24,629,954,200</b>	<b>26,999,970,400</b>	<b>2,370,016,200</b>
<b>จังหวัดนนทบุรี</b>	<b>228,629,000</b>	<b>278,388,300</b>	<b>49,759,300</b>
1. แผนงานบูรณาการส่งเสริมการพัฒนาจังหวัดและกลุ่มจังหวัดแบบบูรณาการ	228,629,000	278,388,300	49,759,300
<b>จังหวัดปทุมธานี</b>	<b>228,741,200</b>	<b>278,217,200</b>	<b>49,476,000</b>
1. แผนงานบูรณาการส่งเสริมการพัฒนาจังหวัดและกลุ่มจังหวัดแบบบูรณาการ	228,741,200	278,217,200	49,476,000
<b>จังหวัดพระนครศรีอยุธยา</b>	<b>231,050,600</b>	<b>278,888,900</b>	<b>47,838,300</b>
1. แผนงานบูรณาการส่งเสริมการพัฒนาจังหวัดและกลุ่มจังหวัดแบบบูรณาการ	231,050,600	278,888,900	47,838,300
<b>จังหวัดสระบุรี</b>	<b>190,072,200</b>	<b>229,108,400</b>	<b>39,036,200</b>
1. แผนงานบูรณาการส่งเสริมการพัฒนาจังหวัดและกลุ่มจังหวัดแบบบูรณาการ	190,072,200	229,108,400	39,036,200
<b>จังหวัดชัยนาท</b>	<b>152,928,700</b>	<b>185,789,400</b>	<b>32,860,700</b>
1. แผนงานบูรณาการส่งเสริมการพัฒนาจังหวัดและกลุ่มจังหวัดแบบบูรณาการ	152,928,700	185,789,400	32,860,700
<b>จังหวัดลพบุรี</b>	<b>213,531,700</b>	<b>253,767,000</b>	<b>40,235,300</b>
1. แผนงานบูรณาการส่งเสริมการพัฒนาจังหวัดและกลุ่มจังหวัดแบบบูรณาการ	213,531,700	253,767,000	40,235,300
<b>จังหวัดสิงห์บุรี</b>	<b>154,692,000</b>	<b>185,616,600</b>	<b>30,924,600</b>
1. แผนงานบูรณาการส่งเสริมการพัฒนาจังหวัดและกลุ่มจังหวัดแบบบูรณาการ	154,692,000	185,616,600	30,924,600
<b>จังหวัดอ่างทอง</b>	<b>157,522,200</b>	<b>189,364,300</b>	<b>31,842,100</b>
1. แผนงานบูรณาการส่งเสริมการพัฒนาจังหวัดและกลุ่มจังหวัดแบบบูรณาการ	157,522,200	189,364,300	31,842,100
<b>จังหวัดฉะเชิงเทรา</b>	<b>203,358,800</b>	<b>243,384,400</b>	<b>40,025,600</b>
1. แผนงานบูรณาการส่งเสริมการพัฒนาจังหวัดและกลุ่มจังหวัดแบบบูรณาการ	203,358,800	243,384,400	40,025,600

ส่วนราชการ - แผนงาน	งบประมาณปี 2559	งบประมาณปี 2560	เพิ่ม / ลด
<b>จังหวัดปราจีนบุรี</b>	<b>215,353,000</b>	<b>251,522,600</b>	<b>36,169,600</b>
1. แผนงานบูรณาการส่งเสริมการพัฒนาจังหวัดและกลุ่มจังหวัดแบบบูรณาการ	215,353,000	251,522,600	36,169,600
<b>จังหวัดสระแก้ว</b>	<b>188,582,000</b>	<b>224,487,900</b>	<b>35,905,900</b>
1. แผนงานบูรณาการส่งเสริมการพัฒนาจังหวัดและกลุ่มจังหวัดแบบบูรณาการ	188,582,000	224,487,900	35,905,900
<b>จังหวัดนครนายก</b>	<b>169,556,400</b>	<b>204,095,000</b>	<b>34,538,600</b>
1. แผนงานบูรณาการส่งเสริมการพัฒนาจังหวัดและกลุ่มจังหวัดแบบบูรณาการ	169,556,400	204,095,000	34,538,600
<b>จังหวัดสมุทรปราการ</b>	<b>287,244,000</b>	<b>341,076,900</b>	<b>53,832,900</b>
1. แผนงานบูรณาการส่งเสริมการพัฒนาจังหวัดและกลุ่มจังหวัดแบบบูรณาการ	287,244,000	341,076,900	53,832,900
<b>จังหวัดกาญจนบุรี</b>	<b>242,601,600</b>	<b>285,521,200</b>	<b>42,919,600</b>
1. แผนงานบูรณาการส่งเสริมการพัฒนาจังหวัดและกลุ่มจังหวัดแบบบูรณาการ	242,601,600	285,521,200	42,919,600
<b>จังหวัดนครปฐม</b>	<b>216,390,100</b>	<b>258,614,900</b>	<b>42,224,800</b>
1. แผนงานบูรณาการส่งเสริมการพัฒนาจังหวัดและกลุ่มจังหวัดแบบบูรณาการ	216,390,100	258,614,900	42,224,800
<b>จังหวัดราชบุรี</b>	<b>217,250,700</b>	<b>259,293,100</b>	<b>42,042,400</b>
1. แผนงานบูรณาการส่งเสริมการพัฒนาจังหวัดและกลุ่มจังหวัดแบบบูรณาการ	217,250,700	259,293,100	42,042,400
<b>จังหวัดสุพรรณบุรี</b>	<b>250,980,200</b>	<b>294,685,400</b>	<b>43,705,200</b>
1. แผนงานบูรณาการส่งเสริมการพัฒนาจังหวัดและกลุ่มจังหวัดแบบบูรณาการ	250,980,200	294,685,400	43,705,200
<b>จังหวัดประจวบคีรีขันธ์</b>	<b>181,532,600</b>	<b>217,384,300</b>	<b>35,851,700</b>
1. แผนงานบูรณาการส่งเสริมการพัฒนาจังหวัดและกลุ่มจังหวัดแบบบูรณาการ	181,532,600	217,384,300	35,851,700
<b>จังหวัดเพชรบุรี</b>	<b>198,226,600</b>	<b>233,499,400</b>	<b>35,272,800</b>
1. แผนงานบูรณาการส่งเสริมการพัฒนาจังหวัดและกลุ่มจังหวัดแบบบูรณาการ	198,226,600	233,499,400	35,272,800

หน่วย : บาท

ส่วนราชการ - แผนงาน	งบประมาณปี 2559	งบประมาณปี 2560	เพิ่ม / ลด
<b>จังหวัดสมุทรสาคร</b>	<b>218,081,300</b>	<b>258,876,400</b>	<b>40,795,100</b>
1. แผนงานบูรณาการส่งเสริมการพัฒนาจังหวัดและกลุ่มจังหวัดแบบบูรณาการ	218,081,300	258,876,400	40,795,100
<b>จังหวัดสมุทรสงคราม</b>	<b>206,221,000</b>	<b>240,903,500</b>	<b>34,682,500</b>
1. แผนงานบูรณาการส่งเสริมการพัฒนาจังหวัดและกลุ่มจังหวัดแบบบูรณาการ	206,221,000	240,903,500	34,682,500
<b>จังหวัดชุมพร</b>	<b>173,252,400</b>	<b>215,402,500</b>	<b>42,150,100</b>
1. แผนงานบูรณาการส่งเสริมการพัฒนาจังหวัดและกลุ่มจังหวัดแบบบูรณาการ	173,252,400	215,402,500	42,150,100
<b>จังหวัดสุราษฎร์ธานี</b>	<b>211,210,500</b>	<b>253,364,400</b>	<b>42,153,900</b>
1. แผนงานบูรณาการส่งเสริมการพัฒนาจังหวัดและกลุ่มจังหวัดแบบบูรณาการ	211,210,500	253,364,400	42,153,900
<b>จังหวัดนครศรีธรรมราช</b>	<b>263,356,700</b>	<b>312,663,700</b>	<b>49,307,000</b>
1. แผนงานบูรณาการส่งเสริมการพัฒนาจังหวัดและกลุ่มจังหวัดแบบบูรณาการ	263,356,700	312,663,700	49,307,000
<b>จังหวัดพัทลุง</b>	<b>184,079,200</b>	<b>217,865,200</b>	<b>33,786,000</b>
1. แผนงานบูรณาการส่งเสริมการพัฒนาจังหวัดและกลุ่มจังหวัดแบบบูรณาการ	184,079,200	217,865,200	33,786,000
<b>จังหวัดระนอง</b>	<b>139,889,300</b>	<b>170,976,800</b>	<b>31,087,500</b>
1. แผนงานบูรณาการส่งเสริมการพัฒนาจังหวัดและกลุ่มจังหวัดแบบบูรณาการ	139,889,300	170,976,800	31,087,500
<b>จังหวัดพังงา</b>	<b>164,004,900</b>	<b>196,413,600</b>	<b>32,408,700</b>
1. แผนงานบูรณาการส่งเสริมการพัฒนาจังหวัดและกลุ่มจังหวัดแบบบูรณาการ	164,004,900	196,413,600	32,408,700
<b>จังหวัดภูเก็ต</b>	<b>163,502,800</b>	<b>201,462,500</b>	<b>37,959,700</b>
1. แผนงานบูรณาการส่งเสริมการพัฒนาจังหวัดและกลุ่มจังหวัดแบบบูรณาการ	163,502,800	201,462,500	37,959,700
<b>จังหวัดกระบี่</b>	<b>175,568,000</b>	<b>213,720,600</b>	<b>38,152,600</b>
1. แผนงานบูรณาการส่งเสริมการพัฒนาจังหวัดและกลุ่มจังหวัดแบบบูรณาการ	175,568,000	213,720,600	38,152,600

ส่วนราชการ - แผนงาน	งบประมาณปี	งบประมาณปี	เพิ่ม / ลด
	2559	2560	
<b>จังหวัดตรัง</b>	<b>178,236,400</b>	<b>213,351,300</b>	<b>35,114,900</b>
1. แผนงานบูรณาการส่งเสริมการพัฒนาจังหวัดและกลุ่มจังหวัดแบบบูรณาการ	178,236,400	213,351,300	35,114,900
<b>จังหวัดสงขลา</b>	<b>261,009,700</b>	<b>312,300,000</b>	<b>51,290,300</b>
1. แผนงานบูรณาการส่งเสริมการพัฒนาจังหวัดและกลุ่มจังหวัดแบบบูรณาการ	261,009,700	312,300,000	51,290,300
<b>จังหวัดสตูล</b>	<b>169,398,500</b>	<b>202,648,800</b>	<b>33,250,300</b>
1. แผนงานบูรณาการส่งเสริมการพัฒนาจังหวัดและกลุ่มจังหวัดแบบบูรณาการ	169,398,500	202,648,800	33,250,300
<b>จังหวัดปัตตานี</b>	<b>220,014,900</b>	<b>258,694,300</b>	<b>38,679,400</b>
1. แผนงานบูรณาการส่งเสริมการพัฒนาจังหวัดและกลุ่มจังหวัดแบบบูรณาการ	220,014,900	258,694,300	38,679,400
<b>จังหวัดยะลา</b>	<b>198,966,100</b>	<b>232,349,400</b>	<b>33,383,300</b>
1. แผนงานบูรณาการส่งเสริมการพัฒนาจังหวัดและกลุ่มจังหวัดแบบบูรณาการ	198,966,100	232,349,400	33,383,300
<b>จังหวัดนราธิวาส</b>	<b>249,098,700</b>	<b>288,445,800</b>	<b>39,347,100</b>
1. แผนงานบูรณาการส่งเสริมการพัฒนาจังหวัดและกลุ่มจังหวัดแบบบูรณาการ	249,098,700	288,445,800	39,347,100
<b>จังหวัดจันทบุรี</b>	<b>186,761,100</b>	<b>222,402,700</b>	<b>35,641,600</b>
1. แผนงานบูรณาการส่งเสริมการพัฒนาจังหวัดและกลุ่มจังหวัดแบบบูรณาการ	186,761,100	222,402,700	35,641,600
<b>จังหวัดชลบุรี</b>	<b>301,035,200</b>	<b>365,508,800</b>	<b>64,473,600</b>
1. แผนงานบูรณาการส่งเสริมการพัฒนาจังหวัดและกลุ่มจังหวัดแบบบูรณาการ	301,035,200	365,508,800	64,473,600
<b>จังหวัดระยอง</b>	<b>259,708,900</b>	<b>314,809,900</b>	<b>55,101,000</b>
1. แผนงานบูรณาการส่งเสริมการพัฒนาจังหวัดและกลุ่มจังหวัดแบบบูรณาการ	259,708,900	314,809,900	55,101,000
<b>จังหวัดตราด</b>	<b>178,450,900</b>	<b>210,936,800</b>	<b>32,485,900</b>
1. แผนงานบูรณาการส่งเสริมการพัฒนาจังหวัดและกลุ่มจังหวัดแบบบูรณาการ	178,450,900	210,936,800	32,485,900

ส่วนราชการ - แผนงาน	งบประมาณปี	งบประมาณปี	เพิ่ม / ลด
	2559	2560	
<b>จังหวัดหนองคาย</b>	<b>219,401,500</b>	<b>255,096,700</b>	<b>35,695,200</b>
1. แผนงานบูรณาการส่งเสริมการพัฒนาจังหวัดและกลุ่มจังหวัดแบบบูรณาการ	219,401,500	255,096,700	35,695,200
<b>จังหวัดเลย</b>	<b>239,964,400</b>	<b>280,509,000</b>	<b>40,544,600</b>
1. แผนงานบูรณาการส่งเสริมการพัฒนาจังหวัดและกลุ่มจังหวัดแบบบูรณาการ	239,964,400	280,509,000	40,544,600
<b>จังหวัดอุดรธานี</b>	<b>264,628,700</b>	<b>314,993,200</b>	<b>50,364,500</b>
1. แผนงานบูรณาการส่งเสริมการพัฒนาจังหวัดและกลุ่มจังหวัดแบบบูรณาการ	264,628,700	314,993,200	50,364,500
<b>จังหวัดหนองบัวลำภู</b>	<b>234,070,700</b>	<b>273,291,700</b>	<b>39,221,000</b>
1. แผนงานบูรณาการส่งเสริมการพัฒนาจังหวัดและกลุ่มจังหวัดแบบบูรณาการ	234,070,700	273,291,700	39,221,000
<b>จังหวัดบึงกาฬ</b>	<b>196,989,900</b>	<b>232,941,800</b>	<b>35,951,900</b>
1. แผนงานบูรณาการส่งเสริมการพัฒนาจังหวัดและกลุ่มจังหวัดแบบบูรณาการ	196,989,900	232,941,800	35,951,900
<b>จังหวัดนครพนม</b>	<b>259,024,800</b>	<b>305,000,600</b>	<b>45,975,800</b>
1. แผนงานบูรณาการส่งเสริมการพัฒนาจังหวัดและกลุ่มจังหวัดแบบบูรณาการ	259,024,800	305,000,600	45,975,800
<b>จังหวัดมุกดาหาร</b>	<b>215,059,600</b>	<b>252,233,900</b>	<b>37,174,300</b>
1. แผนงานบูรณาการส่งเสริมการพัฒนาจังหวัดและกลุ่มจังหวัดแบบบูรณาการ	215,059,600	252,233,900	37,174,300
<b>จังหวัดสกลนคร</b>	<b>270,654,300</b>	<b>320,446,200</b>	<b>49,791,900</b>
1. แผนงานบูรณาการส่งเสริมการพัฒนาจังหวัดและกลุ่มจังหวัดแบบบูรณาการ	270,654,300	320,446,200	49,791,900
<b>จังหวัดร้อยเอ็ด</b>	<b>263,979,700</b>	<b>313,106,100</b>	<b>49,126,400</b>
1. แผนงานบูรณาการส่งเสริมการพัฒนาจังหวัดและกลุ่มจังหวัดแบบบูรณาการ	263,979,700	313,106,100	49,126,400
<b>จังหวัดขอนแก่น</b>	<b>325,031,000</b>	<b>380,309,700</b>	<b>55,278,700</b>
1. แผนงานบูรณาการส่งเสริมการพัฒนาจังหวัดและกลุ่มจังหวัดแบบบูรณาการ	325,031,000	380,309,700	55,278,700

~~บัญชี 149~~  
บัญชี

หน่วย : บาท

ส่วนราชการ - แผนงาน	งบประมาณปี	งบประมาณปี	เพิ่ม / ลด
	2559	2560	
<b>จังหวัดมหาสารคาม</b>	<b>231,707,600</b>	<b>274,150,400</b>	<b>42,442,800</b>
1. แผนงานบูรณาการส่งเสริมการพัฒนาจังหวัดและกลุ่มจังหวัดแบบบูรณาการ	231,707,600	274,150,400	42,442,800
<b>จังหวัดกาฬสินธุ์</b>	<b>288,312,900</b>	<b>333,961,300</b>	<b>45,648,400</b>
1. แผนงานบูรณาการส่งเสริมการพัฒนาจังหวัดและกลุ่มจังหวัดแบบบูรณาการ	288,312,900	333,961,300	45,648,400
<b>จังหวัดสุรินทร์</b>	<b>263,635,400</b>	<b>315,559,400</b>	<b>51,924,000</b>
1. แผนงานบูรณาการส่งเสริมการพัฒนาจังหวัดและกลุ่มจังหวัดแบบบูรณาการ	263,635,400	315,559,400	51,924,000
<b>จังหวัดนครราชสีมา</b>	<b>357,677,700</b>	<b>431,811,400</b>	<b>74,133,700</b>
1. แผนงานบูรณาการส่งเสริมการพัฒนาจังหวัดและกลุ่มจังหวัดแบบบูรณาการ	357,677,700	431,811,400	74,133,700
<b>จังหวัดบุรีรัมย์</b>	<b>327,400,600</b>	<b>369,848,500</b>	<b>42,447,900</b>
1. แผนงานบูรณาการส่งเสริมการพัฒนาจังหวัดและกลุ่มจังหวัดแบบบูรณาการ	327,400,600	369,848,500	42,447,900
<b>จังหวัดชัยภูมิ</b>	<b>257,253,400</b>	<b>308,300,200</b>	<b>51,046,800</b>
1. แผนงานบูรณาการส่งเสริมการพัฒนาจังหวัดและกลุ่มจังหวัดแบบบูรณาการ	257,253,400	308,300,200	51,046,800
<b>จังหวัดอำนาจเจริญ</b>	<b>209,942,100</b>	<b>246,774,000</b>	<b>36,831,900</b>
1. แผนงานบูรณาการส่งเสริมการพัฒนาจังหวัดและกลุ่มจังหวัดแบบบูรณาการ	209,942,100	246,774,000	36,831,900
<b>จังหวัดศรีสะเกษ</b>	<b>299,279,000</b>	<b>353,178,800</b>	<b>53,899,800</b>
1. แผนงานบูรณาการส่งเสริมการพัฒนาจังหวัดและกลุ่มจังหวัดแบบบูรณาการ	299,279,000	353,178,800	53,899,800
<b>จังหวัดยโสธร</b>	<b>248,899,500</b>	<b>288,948,000</b>	<b>40,048,500</b>
1. แผนงานบูรณาการส่งเสริมการพัฒนาจังหวัดและกลุ่มจังหวัดแบบบูรณาการ	248,899,500	288,948,000	40,048,500
<b>จังหวัดอุบลราชธานี</b>	<b>296,403,600</b>	<b>352,090,300</b>	<b>55,686,700</b>
1. แผนงานบูรณาการส่งเสริมการพัฒนาจังหวัดและกลุ่มจังหวัดแบบบูรณาการ	296,403,600	352,090,300	55,686,700

~~บัญชี~~  
บัญชี

ส่วนราชการ - แผนงาน	งบประมาณปี	งบประมาณปี	เพิ่ม / ลด
	2559	2560	
<b>จังหวัดเชียงใหม่</b>	<b>330,745,800</b>	<b>400,000,000</b>	<b>69,254,200</b>
1. แผนงานบูรณาการส่งเสริมการพัฒนาจังหวัดและกลุ่มจังหวัดแบบบูรณาการ	330,745,800	400,000,000	69,254,200
<b>จังหวัดแม่ฮ่องสอน</b>	<b>326,408,300</b>	<b>360,000,000</b>	<b>33,591,700</b>
1. แผนงานบูรณาการส่งเสริมการพัฒนาจังหวัดและกลุ่มจังหวัดแบบบูรณาการ	326,408,300	360,000,000	33,591,700
<b>จังหวัดลำปาง</b>	<b>228,715,500</b>	<b>254,124,100</b>	<b>25,408,600</b>
1. แผนงานบูรณาการส่งเสริมการพัฒนาจังหวัดและกลุ่มจังหวัดแบบบูรณาการ	228,715,500	254,124,100	25,408,600
<b>จังหวัดลำพูน</b>	<b>197,661,500</b>	<b>244,000,000</b>	<b>46,338,500</b>
1. แผนงานบูรณาการส่งเสริมการพัฒนาจังหวัดและกลุ่มจังหวัดแบบบูรณาการ	197,661,500	244,000,000	46,338,500
<b>จังหวัดน่าน</b>	<b>219,419,500</b>	<b>256,207,500</b>	<b>36,788,000</b>
1. แผนงานบูรณาการส่งเสริมการพัฒนาจังหวัดและกลุ่มจังหวัดแบบบูรณาการ	219,419,500	256,207,500	36,788,000
<b>จังหวัดพะเยา</b>	<b>235,154,400</b>	<b>274,115,000</b>	<b>38,960,600</b>
1. แผนงานบูรณาการส่งเสริมการพัฒนาจังหวัดและกลุ่มจังหวัดแบบบูรณาการ	235,154,400	274,115,000	38,960,600
<b>จังหวัดเชียงราย</b>	<b>311,685,300</b>	<b>362,334,600</b>	<b>50,649,300</b>
1. แผนงานบูรณาการส่งเสริมการพัฒนาจังหวัดและกลุ่มจังหวัดแบบบูรณาการ	311,685,300	362,334,600	50,649,300
<b>จังหวัดแพร่</b>	<b>203,354,000</b>	<b>241,919,700</b>	<b>38,565,700</b>
1. แผนงานบูรณาการส่งเสริมการพัฒนาจังหวัดและกลุ่มจังหวัดแบบบูรณาการ	203,354,000	241,919,700	38,565,700
<b>จังหวัดตาก</b>	<b>228,116,400</b>	<b>265,247,400</b>	<b>37,131,000</b>
1. แผนงานบูรณาการส่งเสริมการพัฒนาจังหวัดและกลุ่มจังหวัดแบบบูรณาการ	228,116,400	265,247,400	37,131,000
<b>จังหวัดพิษณุโลก</b>	<b>206,358,200</b>	<b>249,154,100</b>	<b>42,795,900</b>
1. แผนงานบูรณาการส่งเสริมการพัฒนาจังหวัดและกลุ่มจังหวัดแบบบูรณาการ	206,358,200	249,154,100	42,795,900



~~0151~~

หน่วย : บาท

ส่วนราชการ - แผนงาน	งบประมาณปี	งบประมาณปี	เพิ่ม / ลด
	2559	2560	
<b>จังหวัดสุโขทัย</b>	<b>193,197,600</b>	<b>233,387,000</b>	<b>40,189,400</b>
1. แผนงานบูรณาการส่งเสริมการพัฒนาจังหวัดและกลุ่มจังหวัดแบบบูรณาการ	193,197,600	233,387,000	40,189,400
<b>จังหวัดเพชรบูรณ์</b>	<b>244,060,600</b>	<b>290,305,600</b>	<b>46,245,000</b>
1. แผนงานบูรณาการส่งเสริมการพัฒนาจังหวัดและกลุ่มจังหวัดแบบบูรณาการ	244,060,600	290,305,600	46,245,000
<b>จังหวัดอุดรธานี</b>	<b>194,552,100</b>	<b>233,487,700</b>	<b>38,935,600</b>
1. แผนงานบูรณาการส่งเสริมการพัฒนาจังหวัดและกลุ่มจังหวัดแบบบูรณาการ	194,552,100	233,487,700	38,935,600
<b>จังหวัดกำแพงเพชร</b>	<b>219,732,000</b>	<b>261,415,500</b>	<b>41,683,500</b>
1. แผนงานบูรณาการส่งเสริมการพัฒนาจังหวัดและกลุ่มจังหวัดแบบบูรณาการ	219,732,000	261,415,500	41,683,500
<b>จังหวัดพิจิตร</b>	<b>202,104,300</b>	<b>240,435,800</b>	<b>38,331,500</b>
1. แผนงานบูรณาการส่งเสริมการพัฒนาจังหวัดและกลุ่มจังหวัดแบบบูรณาการ	202,104,300	240,435,800	38,331,500
<b>จังหวัดนครสวรรค์</b>	<b>236,514,600</b>	<b>282,475,100</b>	<b>45,960,500</b>
1. แผนงานบูรณาการส่งเสริมการพัฒนาจังหวัดและกลุ่มจังหวัดแบบบูรณาการ	236,514,600	282,475,100	45,960,500
<b>จังหวัดอุทัยธานี</b>	<b>192,065,000</b>	<b>227,640,800</b>	<b>35,575,800</b>
1. แผนงานบูรณาการส่งเสริมการพัฒนาจังหวัดและกลุ่มจังหวัดแบบบูรณาการ	192,065,000	227,640,800	35,575,800
<b>กลุ่มจังหวัดภาคกลางตอนบน 1</b>	<b>416,243,400</b>	<b>360,221,500</b>	<b>-56,021,900</b>
1. แผนงานบูรณาการส่งเสริมการพัฒนาจังหวัดและกลุ่มจังหวัดแบบบูรณาการ	416,243,400	360,221,500	-56,021,900
<b>กลุ่มจังหวัดภาคกลางตอนบน 2</b>	<b>413,200,900</b>	<b>360,494,600</b>	<b>-52,706,300</b>
1. แผนงานบูรณาการส่งเสริมการพัฒนาจังหวัดและกลุ่มจังหวัดแบบบูรณาการ	413,200,900	360,494,600	-52,706,300
<b>กลุ่มจังหวัดภาคกลางตอนกลาง</b>	<b>446,355,900</b>	<b>396,242,700</b>	<b>-50,113,200</b>
1. แผนงานบูรณาการส่งเสริมการพัฒนาจังหวัดและกลุ่มจังหวัดแบบบูรณาการ	446,355,900	396,242,700	-50,113,200

~~0151~~

ส่วนราชการ - แผนงาน	งบประมาณปี	งบประมาณปี	เพิ่ม / ลด
	2559	2560	
<b>กลุ่มจังหวัดภาคกลางตอนล่าง 1</b>	<b>385,319,200</b>	<b>349,786,100</b>	<b>-35,533,100</b>
1. แผนงานบูรณาการส่งเสริมการพัฒนาจังหวัดและกลุ่มจังหวัดแบบบูรณาการ	385,319,200	349,786,100	-35,533,100
<b>กลุ่มจังหวัดภาคกลางตอนล่าง 2</b>	<b>395,775,100</b>	<b>352,257,300</b>	<b>-43,517,800</b>
1. แผนงานบูรณาการส่งเสริมการพัฒนาจังหวัดและกลุ่มจังหวัดแบบบูรณาการ	395,775,100	352,257,300	-43,517,800
<b>กลุ่มจังหวัดภาคใต้ฝั่งอ่าวไทย</b>	<b>421,131,200</b>	<b>358,298,700</b>	<b>-62,832,500</b>
1. แผนงานบูรณาการส่งเสริมการพัฒนาจังหวัดและกลุ่มจังหวัดแบบบูรณาการ	421,131,200	358,298,700	-62,832,500
<b>กลุ่มจังหวัดภาคใต้ฝั่งอันดามัน</b>	<b>449,448,600</b>	<b>394,597,500</b>	<b>-54,851,100</b>
1. แผนงานบูรณาการส่งเสริมการพัฒนาจังหวัดและกลุ่มจังหวัดแบบบูรณาการ	449,448,600	394,597,500	-54,851,100
<b>กลุ่มจังหวัดภาคใต้ชายแดน</b>	<b>444,855,700</b>	<b>394,870,500</b>	<b>-49,985,200</b>
1. แผนงานบูรณาการส่งเสริมการพัฒนาจังหวัดและกลุ่มจังหวัดแบบบูรณาการ	444,855,700	394,870,500	-49,985,200
<b>กลุ่มจังหวัดภาคตะวันออกเฉียงเหนือ</b>	<b>418,291,100</b>	<b>363,789,500</b>	<b>-54,501,600</b>
1. แผนงานบูรณาการส่งเสริมการพัฒนาจังหวัดและกลุ่มจังหวัดแบบบูรณาการ	418,291,100	363,789,500	-54,501,600
<b>กลุ่มจังหวัดภาคตะวันออกเฉียงเหนือตอนบน 1</b>	<b>460,130,600</b>	<b>385,534,200</b>	<b>-74,596,400</b>
1. แผนงานบูรณาการส่งเสริมการพัฒนาจังหวัดและกลุ่มจังหวัดแบบบูรณาการ	460,130,600	385,534,200	-74,596,400
<b>กลุ่มจังหวัดภาคตะวันออกเฉียงเหนือตอนบน 2</b>	<b>351,652,000</b>	<b>307,448,200</b>	<b>-44,203,800</b>
1. แผนงานบูรณาการส่งเสริมการพัฒนาจังหวัดและกลุ่มจังหวัดแบบบูรณาการ	351,652,000	307,448,200	-44,203,800
<b>กลุ่มจังหวัดภาคตะวันออกเฉียงเหนือตอนกลาง</b>	<b>403,532,400</b>	<b>359,946,100</b>	<b>-43,586,300</b>
1. แผนงานบูรณาการส่งเสริมการพัฒนาจังหวัดและกลุ่มจังหวัดแบบบูรณาการ	403,532,400	359,946,100	-43,586,300
<b>กลุ่มจังหวัดภาคตะวันออกเฉียงเหนือตอนล่าง 1</b>	<b>388,534,500</b>	<b>355,279,100</b>	<b>-33,255,400</b>
1. แผนงานบูรณาการส่งเสริมการพัฒนาจังหวัดและกลุ่มจังหวัดแบบบูรณาการ	388,534,500	355,279,100	-33,255,400

ส่วนราชการ - แผนงาน	งบประมาณปี 2559	งบประมาณปี 2560	เพิ่ม / ลด
<b>กลุ่มจังหวัดภาคตะวันออกเฉียงเหนือตอนล่าง 2</b>	<b>405,036,900</b>	<b>359,117,800</b>	<b>-45,919,100</b>
1. แผนงานบูรณาการส่งเสริมการพัฒนาจังหวัดและกลุ่มจังหวัดแบบบูรณาการ	405,036,900	359,117,800	-45,919,100
<b>กลุ่มจังหวัดภาคเหนือตอนบน 1</b>	<b>359,420,700</b>	<b>341,275,700</b>	<b>-18,145,000</b>
1. แผนงานบูรณาการส่งเสริมการพัฒนาจังหวัดและกลุ่มจังหวัดแบบบูรณาการ	359,420,700	341,275,700	-18,145,000
<b>กลุ่มจังหวัดภาคเหนือตอนบน 2</b>	<b>401,106,300</b>	<b>345,121,200</b>	<b>-55,985,100</b>
1. แผนงานบูรณาการส่งเสริมการพัฒนาจังหวัดและกลุ่มจังหวัดแบบบูรณาการ	401,106,300	345,121,200	-55,985,100
<b>กลุ่มจังหวัดภาคเหนือตอนล่าง 1</b>	<b>424,178,600</b>	<b>394,595,200</b>	<b>-29,583,400</b>
1. แผนงานบูรณาการส่งเสริมการพัฒนาจังหวัดและกลุ่มจังหวัดแบบบูรณาการ	424,178,600	394,595,200	-29,583,400
<b>กลุ่มจังหวัดภาคเหนือตอนล่าง 2</b>	<b>376,489,500</b>	<b>346,491,200</b>	<b>-29,998,300</b>
1. แผนงานบูรณาการส่งเสริมการพัฒนาจังหวัดและกลุ่มจังหวัดแบบบูรณาการ	376,489,500	346,491,200	-29,998,300



**เปรียบเทียบงบประมาณรายจ่ายประจำปีงบประมาณ พ.ศ. 2559 และ 2560**

หน่วย : บาท

ส่วนราชการ	งบประมาณปี 2559	งบประมาณปี 2560	เพิ่ม / ลด
<b>รัฐวิสาหกิจ</b>	<b>143,804,817,200</b>	<b>141,784,976,100</b>	<b>-2,019,841,100</b>
1. ธนาคารกรุงไทย จำกัด (มหาชน)	41,075,800	-	-41,075,800
2. ธนาคารเพื่อการเกษตรและสหกรณ์การเกษตร	66,835,360,400	66,019,349,600	-816,010,800
3. ธนาคารออมสิน	1,392,601,000	3,311,079,000	1,918,478,000
4. ธนาคารเพื่อการส่งออกและนำเข้าแห่งประเทศไทย	66,492,200	84,069,900	17,577,700
5. ธนาคารพัฒนาวิสาหกิจขนาดกลางและขนาดย่อม แห่งประเทศไทย	494,771,700	200,290,700	-294,481,000
6. ธนาคารอิสลามแห่งประเทศไทย	29,072,300	-	-29,072,300
7. บริษัทประกันสินเชื่ออุตสาหกรรมขนาดย่อม	1,558,561,100	6,317,304,300	4,758,743,200
8. การท่องเที่ยวแห่งประเทศไทย	6,774,502,200	7,224,501,700	449,999,500
9. การกีฬาแห่งประเทศไทย	3,061,308,700	2,802,678,800	-258,629,900
10. การเคหะแห่งชาติ	351,874,200	533,756,600	181,882,400
11. องค์การตลาดเพื่อเกษตรกร	2,045,427,500	2,118,482,600	73,055,100
12. องค์การสะพานปลา	88,780,600	99,089,300	10,308,700
13. การยางแห่งประเทศไทย	729,551,400	200,000,000	-529,551,400
14. การทางพิเศษแห่งประเทศไทย	550,000,000	240,000,000	-310,000,000
15. องค์การขนส่งมวลชนกรุงเทพ	5,349,953,100	5,034,226,800	-315,726,300
16. สถาบันการบินพลเรือน	190,374,100	194,435,500	4,061,400
17. การรถไฟแห่งประเทศไทย	24,636,992,100	19,024,365,800	-5,612,626,300
18. การรถไฟฟ้ามหานครแห่งประเทศไทย	21,064,675,700	18,291,314,000	-2,773,361,700
19. องค์การอุตสาหกรรมป่าไม้	291,523,500	327,213,400	35,689,900
20. องค์การสวนพฤกษศาสตร์	234,320,500	239,235,200	4,914,700
21. องค์การจัดการน้ำเสีย	322,390,300	355,425,700	33,035,400
22. องค์การสวนสัตว์	816,753,900	966,875,900	150,122,000
23. องค์การคลังสินค้า	1,655,267,400	1,821,217,400	165,950,000
24. การประปาส่วนภูมิภาค	2,890,753,900	3,677,267,400	786,513,500
25. สถาบันวิจัยวิทยาศาสตร์และเทคโนโลยีแห่งประเทศไทย	1,593,970,800	1,716,393,500	122,422,700
26. องค์การพิพิธภัณฑ์วิทยาศาสตร์แห่งชาติ	717,462,800	846,403,000	128,940,200
27. การนิคมอุตสาหกรรมแห่งประเทศไทย	21,000,000	140,000,000	119,000,000

**เปรียบเทียบงบประมาณรายจ่ายประจำปีงบประมาณ พ.ศ. 2559 และ 2560**

หน่วย : บาท

ส่วนราชการ - แผนงาน	งบประมาณปี 2559	งบประมาณปี 2560	เพิ่ม / ลด
<b>รัฐวิสาหกิจ</b>	<b>143,804,817,200</b>	<b>141,784,976,100</b>	<b>-2,019,841,100</b>
<b>ธนาคารกรุงไทย จำกัด (มหาชน)</b>	<b>41,075,800</b>	-	<b>-41,075,800</b>
1. แผนงานยุทธศาสตร์พัฒนาเกษตรกรรมยั่งยืน และเสริมสร้างความเข้มแข็งของเกษตรกรอย่างเป็นระบบ	41,075,800	-	-41,075,800
<b>ธนาคารเพื่อการเกษตรและสหกรณ์การเกษตร</b>	<b>66,835,360,400</b>	<b>66,019,349,600</b>	<b>-816,010,800</b>
1. แผนงานพื้นฐานด้านความมั่นคงและการต่างประเทศ	582,136,600	-	-582,136,600
2. แผนงานยุทธศาสตร์พัฒนาเกษตรกรรมยั่งยืน และเสริมสร้างความเข้มแข็งของเกษตรกรอย่างเป็นระบบ	66,253,223,800	29,522,156,600	-36,731,067,200
3. แผนงานบูรณาการพัฒนาเศรษฐกิจฐานรากและชุมชนเข้มแข็ง	-	429,509,900	429,509,900
4. แผนงานบริหารจัดการหนี้ภาครัฐ	-	36,067,683,100	36,067,683,100
<b>ธนาคารออมสิน</b>	<b>1,392,601,000</b>	<b>3,311,079,000</b>	<b>1,918,478,000</b>
1. แผนงานพื้นฐานด้านความมั่นคงและการต่างประเทศ	949,744,100	168,073,500	-781,670,600
2. แผนงานยุทธศาสตร์ส่งเสริมเสถียรภาพทางเศรษฐกิจ	442,856,900	2,663,636,700	2,220,779,800
3. แผนงานบูรณาการพัฒนาเศรษฐกิจฐานรากและชุมชนเข้มแข็ง	-	479,368,800	479,368,800
<b>ธนาคารเพื่อการส่งออกและนำเข้าแห่งประเทศไทย</b>	<b>66,492,200</b>	<b>84,069,900</b>	<b>17,577,700</b>
1. แผนงานยุทธศาสตร์ส่งเสริมเสถียรภาพทางเศรษฐกิจ	66,492,200	84,069,900	17,577,700
<b>ธนาคารพัฒนาวิสาหกิจขนาดกลางและขนาดย่อมแห่งประเทศไทย</b>	<b>494,771,700</b>	<b>200,290,700</b>	<b>-294,481,000</b>
1. แผนงานยุทธศาสตร์ส่งเสริมเสถียรภาพทางเศรษฐกิจ	494,771,700	200,290,700	-294,481,000
<b>ธนาคารอิสลามแห่งประเทศไทย</b>	<b>29,072,300</b>	-	<b>-29,072,300</b>
1. แผนงานพื้นฐานด้านความมั่นคงและการต่างประเทศ	29,072,300	-	-29,072,300
<b>บริษัทประกันสินเชื่ออุตสาหกรรมขนาดย่อม</b>	<b>1,558,561,100</b>	<b>6,317,304,300</b>	<b>4,758,743,200</b>
1. แผนงานยุทธศาสตร์ส่งเสริมเสถียรภาพทางเศรษฐกิจ	1,558,561,100	6,317,304,300	4,758,743,200
<b>การท่องเที่ยวแห่งประเทศไทย</b>	<b>6,774,502,200</b>	<b>7,224,501,700</b>	<b>449,999,500</b>
1. แผนงานบุคลากรภาครัฐ	896,849,600	907,410,300	10,560,700
2. แผนงานพื้นฐานด้านการสร้างความสามารถในการแข่งขันของประเทศ	4,181,423,600	4,246,456,700	65,033,100
3. แผนงานบูรณาการส่งเสริมการวิจัยและพัฒนา	37,000,000	20,898,000	-16,102,000

~~156~~

~~01157~~  
11

หน่วย : บาท

ส่วนราชการ - แผนงาน	งบประมาณปี 2559	งบประมาณปี 2560	เพิ่ม / ลด
4. แผนงานบูรณาการสร้างรายได้จากการท่องเที่ยวและบริการ	1,659,229,000	2,049,736,700	390,507,700
<b>การกีฬาแห่งประเทศไทย</b>	<b>3,061,308,700</b>	<b>2,802,678,800</b>	<b>-258,629,900</b>
1. แผนงานบุคลากรภาครัฐ	245,593,600	267,724,300	22,130,700
2. แผนงานพื้นฐานด้านการพัฒนาและเสริมสร้างศักยภาพคน	2,815,715,100	2,534,954,500	-280,760,600
<b>การคณะแห่งชาติ</b>	<b>351,874,200</b>	<b>533,756,600</b>	<b>181,882,400</b>
1. แผนงานพื้นฐานด้านการแก้ไขปัญหาความยากจนลดความเหลื่อมล้ำ และสร้างการเจริญเติบโตจากภายใน	112,200,000	112,200,000	-
2. แผนงานยุทธศาสตร์เสริมสร้างสวัสดิการสังคมและยกระดับคุณภาพชีวิต	217,356,500	412,467,000	195,110,500
3. แผนงานบูรณาการส่งเสริมการวิจัยและพัฒนา	22,317,700	9,089,600	-13,228,100
<b>องค์การตลาดเพื่อเกษตรกร</b>	<b>2,045,427,500</b>	<b>2,118,482,600</b>	<b>73,055,100</b>
1. แผนงานบุคลากรภาครัฐ	14,497,200	14,729,700	232,500
2. แผนงานพื้นฐานด้านการสร้างความสามารถในการแข่งขันของประเทศ	2,030,930,300	2,103,752,900	72,822,600
<b>องค์การสะพานปลา</b>	<b>88,780,600</b>	<b>99,089,300</b>	<b>10,308,700</b>
1. แผนงานยุทธศาสตร์ส่งเสริมประสิทธิภาพการผลิตการสร้างมูลค่าสินค้าเกษตรและอุตสาหกรรมอาหาร	88,780,600	99,089,300	10,308,700
<b>การยางแห่งประเทศไทย</b>	<b>729,551,400</b>	<b>200,000,000</b>	<b>-529,551,400</b>
1. แผนงานพื้นฐานด้านการสร้างความสามารถในการแข่งขันของประเทศ	673,073,600	200,000,000	-473,073,600
2. แผนงานยุทธศาสตร์พัฒนาเกษตรกรรายย่อย และเสริมสร้างความเข้มแข็งของเกษตรกรอย่างเป็นระบบ	56,477,800	-	-56,477,800
<b>การทางพิเศษแห่งประเทศไทย</b>	<b>550,000,000</b>	<b>240,000,000</b>	<b>-310,000,000</b>
1. แผนงานบูรณาการพัฒนาโครงสร้างพื้นฐานและระบบโลจิสติกส์	550,000,000	240,000,000	-310,000,000
<b>องค์การขนส่งมวลชนกรุงเทพ</b>	<b>5,349,953,100</b>	<b>5,034,226,800</b>	<b>-315,726,300</b>
1. แผนงานพื้นฐานด้านการสร้างความสามารถในการแข่งขันของประเทศ	2,168,953,100	1,246,536,500	-922,416,600
2. แผนงานยุทธศาสตร์เสริมสร้างสวัสดิการสังคมและยกระดับคุณภาพชีวิต	3,181,000,000	3,787,690,300	606,690,300

~~011~~

~~81158~~

หน่วย : บาท

ส่วนราชการ - แผนงาน	งบประมาณปี	งบประมาณปี	เพิ่ม / ลด
	2559	2560	
<b>สถาบันการบินพลเรือน</b>	<b>190,374,100</b>	<b>194,435,500</b>	<b>4,061,400</b>
1. แผนงานบุคลากรภาครัฐ	72,576,200	76,528,600	3,952,400
2. แผนงานพื้นฐานด้านการสร้างความสามารถในการแข่งขัน ของประเทศ	117,797,900	117,906,900	109,000
<b>การรถไฟแห่งประเทศไทย</b>	<b>24,636,992,100</b>	<b>19,024,365,800</b>	<b>-5,612,626,300</b>
1. แผนงานบุคลากรภาครัฐ	271,570,100	271,870,700	300,600
2. แผนงานพื้นฐานด้านการสร้างความสามารถในการแข่งขัน ของประเทศ	9,330,247,300	5,596,562,700	-3,733,684,600
3. แผนงานยุทธศาสตร์เสริมสร้างสวัสดิการสังคมและ ยกระดับคุณภาพชีวิต	1,062,000,000	851,712,000	-210,288,000
4. แผนงานบูรณาการพัฒนาโครงสร้างพื้นฐานและ ระบบโลจิสติกส์	5,387,519,200	4,353,655,400	-1,033,863,800
5. แผนงานบริหารจัดการหนี้ภาครัฐ	8,585,655,500	7,950,565,000	-635,090,500
<b>การรถไฟฟ้ายานสงมวลชนแห่งประเทศไทย</b>	<b>21,064,675,700</b>	<b>18,291,314,000</b>	<b>-2,773,361,700</b>
1. แผนงานบุคลากรภาครัฐ	383,549,800	338,500,000	-45,049,800
2. แผนงานบูรณาการพัฒนาโครงสร้างพื้นฐานและ ระบบโลจิสติกส์	2,906,309,300	9,750,000,000	6,843,690,700
3. แผนงานบริหารจัดการหนี้ภาครัฐ	17,774,816,600	8,202,814,000	-9,572,002,600
<b>องค์การอุตสาหกรรมป่าไม้</b>	<b>291,523,500</b>	<b>327,213,400</b>	<b>35,689,900</b>
1. แผนงานบุคลากรภาครัฐ	18,636,200	20,013,100	1,376,900
2. แผนงานพื้นฐานด้านการสร้างความสามารถในการแข่งขัน ของประเทศ	19,050,000	9,999,500	-9,050,500
3. แผนงานพื้นฐานด้านการจัดการน้ำและสร้างการเติบโตบน คุณภาพชีวิตที่เป็นมิตรกับสิ่งแวดล้อมอย่างยั่งยืน	226,021,100	164,104,600	-61,916,500
4. แผนงานยุทธศาสตร์พัฒนาความร่วมมือด้านต่างประเทศ สร้างและรักษาผลประโยชน์ชาติ	27,816,200	41,225,000	13,408,800
5. แผนงานยุทธศาสตร์อนุรักษ์ ป่าไม้ และป้องกัน ทรัพยากรธรรมชาติ	-	91,871,200	91,871,200
<b>องค์การสวนพฤกษศาสตร์</b>	<b>234,320,500</b>	<b>239,235,200</b>	<b>4,914,700</b>
1. แผนงานบุคลากรภาครัฐ	53,415,900	54,498,900	1,083,000
2. แผนงานพื้นฐานด้านการสร้างความสามารถในการแข่งขัน ของประเทศ	37,816,300	31,421,100	-6,395,200

~~81158~~



ส่วนราชการ - แผนงาน	งบประมาณปี 2559	งบประมาณปี 2560	เพิ่ม / ลด
3. แผนงานพื้นฐานด้านการจัดการน้ำและสร้างการเติบโตบน คุณภาพชีวิตที่เป็นมิตรกับสิ่งแวดล้อมอย่างยั่งยืน	126,087,800	135,308,700	9,220,900
4. แผนงานยุทธศาสตร์พัฒนาความร่วมมือด้านต่างประเทศ สร้างและรักษาผลประโยชน์ชาติ	14,338,500	14,338,500	-
5. แผนงานบูรณาการส่งเสริมการวิจัยและพัฒนา	2,662,000	3,668,000	1,006,000
<b>องค์การจัดการน้ำเสีย</b>	<b>322,390,300</b>	<b>355,425,700</b>	<b>33,035,400</b>
1. แผนงานบุคลากรภาครัฐ	66,525,600	67,374,300	848,700
2. แผนงานพื้นฐานด้านการจัดการน้ำและสร้างการเติบโตบน คุณภาพชีวิตที่เป็นมิตรกับสิ่งแวดล้อมอย่างยั่งยืน	66,300,700	71,051,400	4,750,700
3. แผนงานบูรณาการบริหารจัดการทรัพยากรน้ำ	189,564,000	217,000,000	27,436,000
<b>องค์การสวนสัตว์</b>	<b>816,753,900</b>	<b>966,875,900</b>	<b>150,122,000</b>
1. แผนงานบุคลากรภาครัฐ	134,157,100	141,438,500	7,281,400
2. แผนงานพื้นฐานด้านการสร้างความสามารถในการแข่งขัน ของประเทศ	198,654,900	191,756,200	-6,898,700
3. แผนงานพื้นฐานด้านการจัดการน้ำและสร้างการเติบโตบน คุณภาพชีวิตที่เป็นมิตรกับสิ่งแวดล้อมอย่างยั่งยืน	230,908,000	248,382,000	17,474,000
4. แผนงานยุทธศาสตร์อนุรักษ์ฟื้นฟู และป้องกัน ทรัพยากรธรรมชาติ	241,539,800	368,514,000	126,974,200
5. แผนงานบูรณาการส่งเสริมการวิจัยและพัฒนา	11,494,100	16,785,200	5,291,100
<b>องค์การคลังสินค้า</b>	<b>1,655,267,400</b>	<b>1,821,217,400</b>	<b>165,950,000</b>
1. แผนงานพื้นฐานด้านการสร้างความสามารถในการแข่งขัน ของประเทศ	-	1,821,217,400	1,821,217,400
2. แผนงานยุทธศาสตร์พัฒนาประสิทธิภาพและมูลค่าเพิ่ม ของภาคการผลิต บริการ การค้า และการลงทุน	1,655,267,400	-	-1,655,267,400
<b>การประปาส่วนภูมิภาค</b>	<b>2,890,753,900</b>	<b>3,677,267,400</b>	<b>786,513,500</b>
1. แผนงานบูรณาการพัฒนาพื้นที่เขตเศรษฐกิจพิเศษ	351,177,700	774,253,000	423,075,300
2. แผนงานบูรณาการบริหารจัดการทรัพยากรน้ำ	2,539,576,200	2,262,115,500	-277,460,700
3. แผนงานบริหารจัดการหนี้ภาครัฐ	-	640,898,900	640,898,900
<b>สถาบันวิจัยวิทยาศาสตร์และเทคโนโลยีแห่งประเทศไทย</b>	<b>1,593,970,800</b>	<b>1,716,393,500</b>	<b>122,422,700</b>
1. แผนงานบุคลากรภาครัฐ	454,505,600	433,329,900	-21,175,700
2. แผนงานพื้นฐานด้านการสร้างความสามารถในการแข่งขัน ของประเทศ	177,528,400	158,333,700	-19,194,700

ส่วนราชการ - แผนงาน	งบประมาณปี	งบประมาณปี	เพิ่ม / ลด
	2559	2560	
3. แผนงานบูรณาการพัฒนาอุตสาหกรรมศักยภาพ	73,210,700	65,400,000	-7,810,700
4. แผนงานบูรณาการส่งเสริมวิสาหกิจขนาดกลาง และขนาดย่อม	22,924,300	101,412,200	78,487,900
5. แผนงานบูรณาการพัฒนาโครงสร้างพื้นฐานและ ระบบโลจิสติกส์	57,550,300	59,000,000	1,449,700
6. แผนงานบูรณาการส่งเสริมการวิจัยและพัฒนา	808,251,500	776,958,200	-31,293,300
7. แผนงานบูรณาการพัฒนาเศรษฐกิจฐานรากและ ชุมชนเข้มแข็ง	-	121,959,500	121,959,500
<b>องค์การพิพิธภัณฑวิทยาศาสตร์แห่งชาติ</b>	<b>717,462,800</b>	<b>846,403,000</b>	<b>128,940,200</b>
1. แผนงานบุคลากรภาครัฐ	77,957,000	77,611,400	-345,600
2. แผนงานพื้นฐานด้านการสร้างขีดความสามารถในการแข่งขัน ของประเทศ	171,978,000	171,463,000	-515,000
3. แผนงานยุทธศาสตร์พัฒนาศักยภาพด้านวิทยาศาสตร์ เทคโนโลยี และนวัตกรรม	467,527,800	597,328,600	129,800,800
4. แผนงานบูรณาการส่งเสริมการวิจัยและพัฒนา	-	-	-
<b>การนิคมอุตสาหกรรมแห่งประเทศไทย</b>	<b>21,000,000</b>	<b>140,000,000</b>	<b>119,000,000</b>
1. แผนงานบูรณาการพัฒนาพื้นที่เขตเศรษฐกิจพิเศษ	21,000,000	140,000,000	119,000,000

~~161~~  
11

เปรียบเทียบงบประมาณรายจ่ายประจำปีงบประมาณ พ.ศ. 2559 และ 2560

หน่วย : บาท

ส่วนราชการ	งบประมาณปี	งบประมาณปี	เพิ่ม / ลด
	2559	2560	
สภาเกษตรกรไทย	5,222,258,100	7,036,917,700	1,814,659,600
1. สภาเกษตรกรไทย	5,222,258,100	7,036,917,700	1,814,659,600

~~161~~

เปรียบเทียบงบประมาณรายจ่ายประจำปีงบประมาณ พ.ศ. 2559 และ 2560

หน่วย : บาท

ส่วนราชการ - แผนงาน	งบประมาณปี 2559	งบประมาณปี 2560	เพิ่ม / ลด
<b>สภาเกษตรกรไทย</b>	<b>5,222,258,100</b>	<b>7,036,917,700</b>	<b>1,814,659,600</b>
<b>สภาเกษตรกรไทย</b>	<b>5,222,258,100</b>	<b>7,036,917,700</b>	<b>1,814,659,600</b>
1. แผนงานบุคลากรภาครัฐ	2,981,645,700	3,344,844,300	363,198,600
2. แผนงานพื้นฐานด้านการพัฒนาและเสริมสร้างศักยภาพคน	1,965,798,600	3,471,913,800	1,506,115,200
3. แผนงานพื้นฐานด้านการแก้ไขปัญหาความยากจน ลดความเหลื่อมล้ำ และสร้างการเจริญเติบโตจากภายใน	4,562,900	166,139,000	161,576,100
4. แผนงานพื้นฐานด้านการจัดการน้ำและสร้างการเติบโตบน คุณภาพชีวิตที่เป็นมิตรกับสิ่งแวดล้อมอย่างยั่งยืน	9,795,200	54,020,600	44,225,400
5. แผนงานบูรณาการส่งเสริมการวิจัยและพัฒนา	260,455,700	-	-260,455,700

เปรียบเทียบงบประมาณรายจ่ายประจำปีงบประมาณ พ.ศ. 2559 และ 2560

หน่วย : บาท

ส่วนราชการ	งบประมาณปี 2559	งบประมาณปี 2560	เพิ่ม / ลด
<b>กองทุนและเงินหมุนเวียน</b>	<b>147,874,793,300</b>	<b>139,357,236,900</b>	<b>-8,517,556,400</b>
1. กองทุนเพื่อการพัฒนาระบบมาตรฐานวิทยา	224,061,200	243,539,300	19,478,100
2. กองทุนเงินให้กู้ยืมเพื่อการศึกษา	13,000,000,000	-	-13,000,000,000
3. กองทุนเงินกู้ยืมเพื่อการศึกษาที่ผูกกับรายได้ในอนาคต	5,500,000,000	6,500,000,000	1,000,000,000
4. กองทุนสงเคราะห์	1,298,000,000	-	-1,298,000,000
5. เงินหมุนเวียนเพื่อแก้ไขปัญหาหนี้สินข้าราชการครู	-	120,000,000	120,000,000
6. กองทุนส่งเสริมและพัฒนาศึกษาสำหรับคนพิการ	150,000,000	150,000,000	-
7. กองทุนภูมิปัญญาการแพทย์แผนไทย	115,000,000	100,000,000	-15,000,000
8. กองทุนส่งเสริมกีฬาอาชีพ	90,000,000	-	-90,000,000
9. กองทุนคุ้มครองเด็ก	75,000,000	75,000,000	-
10. กองทุนผู้สูงอายุ	110,000,000	50,000,000	-60,000,000
11. กองทุนส่งเสริมความเท่าเทียมระหว่างเพศ	-	10,000,000	10,000,000
12. กองทุนส่งเสริมการจัดสวัสดิการสังคม	110,000,000	110,000,000	-
13. กองทุนส่งเสริมและพัฒนาคุณภาพชีวิตคนพิการ	8,000,000	5,000,000	-3,000,000
14. กองทุนส่งเสริมการเผยแพร่พระพุทธศาสนา			
เฉลิมพระเกียรติ 80 พรรษา	30,000,000	30,000,000	-
15. กองทุนส่งเสริมงานจดหมายเหตุ	18,960,000	18,960,000	-
16. กองทุนสิ่งแวดล้อม	150,000,000	150,000,000	-
17. กองทุนยุติธรรม	100,000,000	200,000,000	100,000,000
18. กองทุนเพื่อการสืบสวนและสอบสวนคดีอาญา	550,000,000	550,000,000	-
19. กองทุนเพื่อผู้เคยเป็นสมาชิกรัฐสภา	317,236,000	340,464,400	23,228,400
20. กองทุนพัฒนาการเมืองภาคพลเมือง	15,800,000	19,397,600	3,597,600
21. กองทุนการทำอากาศยานอู่ตะเภา	100,000	430,850,000	430,750,000
22. กองทุนจัดรูปที่ดินเพื่อพัฒนาพื้นที่	-	84,000,000	84,000,000
23. กองทุนเพื่อป้องกันและปราบปรามการค้ามนุษย์	62,500,000	-	-62,500,000
24. กองทุนส่งเสริมวิสาหกิจขนาดกลางและขนาดย่อม	250,000,000	989,402,500	739,402,500
25. กองทุนสนับสนุนการวิจัย	-	1,993,131,300	1,993,131,300
26. กองทุนเพื่อส่งเสริมการท่องเที่ยวไทย	35,000,000	-	-35,000,000
27. กองทุนหมู่บ้านและชุมชนเมืองแห่งชาติ	200,000,000	200,000,000	-
28. กองทุนหมุนเวียนเพื่อการกู้ยืมแก่เกษตรกรและผู้ยากจน	47,000,000	550,000,000	503,000,000

หน่วย : บาท

ส่วนราชการ	งบประมาณปี 2559	งบประมาณปี 2560	เพิ่ม / ลด
29. กองทุนพัฒนาสหกรณ์	-	100,000,000	100,000,000
30. กองทุนฟื้นฟูและพัฒนาเกษตรกร	205,808,600	605,031,500	399,222,900
31. กองทุนพัฒนาบทบาทสตรี	100,000,000	-	-100,000,000
32. กองทุนหลักประกันสุขภาพแห่งชาติ	123,009,043,500	123,465,780,400	456,736,900
33. กองทุนการแพทย์ฉุกเฉิน	720,000,000	845,693,600	125,693,600
34. กองทุนการออมแห่งชาติ	633,284,000	645,986,300	12,702,300
35. กองทุนจัดรูปที่ดิน	750,000,000	775,000,000	25,000,000

~~ลับ~~

เปรียบเทียบงบประมาณรายจ่ายประจำปีงบประมาณ พ.ศ. 2559 และ 2560

หน่วย : บาท

ส่วนราชการ - แผนงาน	งบประมาณปี 2559	งบประมาณปี 2560	เพิ่ม / ลด
<b>กองทุนและเงินทุนหมุนเวียน</b>	<b>147,874,793,300</b>	<b>139,357,236,900</b>	<b>-8,517,556,400</b>
<b>1. แผนงานพื้นฐานด้านการสร้างความสามารถในการแข่งขัน ของประเทศ</b>	<b>224,061,200</b>	<b>243,539,300</b>	<b>19,478,100</b>
(1) กองทุนเพื่อการพัฒนาาระบบมาตรวิทยา	224,061,200	243,539,300	19,478,100
<b>2. แผนงานพื้นฐานด้านการพัฒนาและเสริมสร้างศักยภาพคน</b>	<b>20,153,000,000</b>	<b>6,870,000,000</b>	<b>-13,283,000,000</b>
(1) กองทุนเงินให้กู้ยืมเพื่อการศึกษา	13,000,000,000	-	-13,000,000,000
(2) กองทุนเงินกู้ยืมเพื่อการศึกษาที่ผูกกับรายได้ในอนาคต	5,500,000,000	6,500,000,000	1,000,000,000
(3) กองทุนสงเคราะห์	1,298,000,000	-	-1,298,000,000
(4) เงินทุนหมุนเวียนเพื่อแก้ไขปัญหาหนี้สินข้าราชการครู	-	120,000,000	120,000,000
(5) กองทุนส่งเสริมและพัฒนาการศึกษาสำหรับคนพิการ	150,000,000	150,000,000	-
(6) กองทุนภูมิปัญญาการแพทย์แผนไทย	115,000,000	100,000,000	-15,000,000
(7) กองทุนส่งเสริมกีฬาอาชีพ	90,000,000	-	-90,000,000
<b>3. แผนงานพื้นฐานด้านการแก้ไขปัญหาความยากจน ลดความเหลื่อมล้ำ และสร้างการเจริญเติบโตจากภายใน</b>	<b>451,980,000</b>	<b>298,980,000</b>	<b>-153,000,000</b>
(1) กองทุนคุ้มครองเด็ก	75,000,000	75,000,000	-
(2) กองทุนผู้สูงอายุ	110,000,000	50,000,000	-60,000,000
(3) กองทุนส่งเสริมความเท่าเทียมระหว่างเพศ	-	10,000,000	10,000,000
(4) กองทุนส่งเสริมการจัดสวัสดิการสังคม	110,000,000	110,000,000	-
(5) กองทุนส่งเสริมและพัฒนาคุณภาพชีวิตคนพิการ	8,000,000	5,000,000	-3,000,000
(6) กองทุนส่งเสริมการเผยแผ่พระพุทธศาสนา เฉลิมพระเกียรติ 80 พรรษา	30,000,000	30,000,000	-
(7) กองทุนส่งเสริมงานจดหมายเหตุ	18,960,000	18,960,000	-
(8) กองทุนพัฒนาบทบาทสตรี	100,000,000	-	-100,000,000
<b>4. แผนงานพื้นฐานด้านการจัดการน้ำและสร้างการเติบโต บนคุณภาพชีวิตที่เป็นมิตรกับสิ่งแวดล้อมอย่างยั่งยืน</b>	<b>150,000,000</b>	<b>150,000,000</b>	<b>-</b>
(1) กองทุนสิ่งแวดล้อม	150,000,000	150,000,000	-
<b>5. แผนงานพื้นฐานด้านการปรับสมดุลและพัฒนาระบบ การบริหารจัดการภาครัฐ</b>	<b>983,036,000</b>	<b>1,109,862,000</b>	<b>126,826,000</b>
(1) กองทุนยุติธรรม	100,000,000	200,000,000	100,000,000
(2) กองทุนเพื่อการสืบสวนและสอบสวนคดีอาญา	550,000,000	550,000,000	-

ส่วนราชการ - แผนงาน	งบประมาณปี	งบประมาณปี	เพิ่ม / ลด
	2559	2560	
(3) กองทุนเพื่อผู้เคยเป็นสมาชิกรัฐสภา	317,236,000	340,464,400	23,228,400
(4) กองทุนพัฒนาการเมืองภาคพลเมือง	15,800,000	19,397,600	3,597,600
(5) กองทุนเพื่อการพัฒนาพรรคการเมือง	-	-	-
<b>6. แผนงานยุทธศาสตร์เสริมสร้างศักยภาพ</b>			
<b>การป้องกันประเทศ</b>	<b>100,000</b>	<b>430,850,000</b>	<b>430,750,000</b>
(1) กองทุนการทำอากาศยานอู่ตะเภา	100,000	430,850,000	430,750,000
<b>7. แผนงานยุทธศาสตร์อนุรักษ์ ป่าไม้ และป้องกัน</b>			
<b>ทรัพยากรธรรมชาติ</b>	<b>-</b>	<b>84,000,000</b>	<b>84,000,000</b>
(1) กองทุนจัดรูปที่ดินเพื่อพัฒนาพื้นที่	-	84,000,000	84,000,000
<b>8. แผนงานบูรณาการจัดการปัญหาแรงงานต่างด้าวและ</b>			
<b>การค้ามนุษย์</b>	<b>62,500,000</b>	<b>-</b>	<b>-62,500,000</b>
(1) กองทุนเพื่อการป้องกันและปราบปรามการค้ามนุษย์	62,500,000	-	-62,500,000
<b>9. แผนงานบูรณาการส่งเสริมวิสาหกิจขนาดกลาง</b>			
<b>และขนาดย่อม</b>	<b>250,000,000</b>	<b>989,402,500</b>	<b>739,402,500</b>
(1) กองทุนส่งเสริมวิสาหกิจขนาดกลางและขนาดย่อม	250,000,000	989,402,500	739,402,500
<b>10. แผนงานบูรณาการส่งเสริมการวิจัยและพัฒนา</b>	<b>-</b>	<b>1,993,131,300</b>	<b>1,993,131,300</b>
(1) กองทุนสนับสนุนการวิจัย	-	1,993,131,300	1,993,131,300
<b>11. แผนงานบูรณาการสร้างรายได้จากการท่องเที่ยว</b>			
<b>และบริการ</b>	<b>35,000,000</b>	<b>-</b>	<b>-35,000,000</b>
(1) กองทุนส่งเสริมการท่องเที่ยวไทย	35,000,000	-	-35,000,000
<b>12. แผนงานบูรณาการพัฒนาเศรษฐกิจฐานรากและ</b>			
<b>ชุมชนเข้มแข็ง</b>	<b>452,808,600</b>	<b>1,455,031,500</b>	<b>1,002,222,900</b>
(1) กองทุนหมู่บ้านและชุมชนเมืองแห่งชาติ	200,000,000	200,000,000	-
(2) กองทุนหมุนเวียนเพื่อการกู้ยืมแก่เกษตรกรและผู้ยากจน	47,000,000	550,000,000	503,000,000
(3) กองทุนพัฒนาสหกรณ์	-	100,000,000	100,000,000
(4) กองทุนฟื้นฟูและพัฒนาเกษตรกร	205,808,600	605,031,500	399,222,900
<b>13. แผนงานบูรณาการพัฒนาระบบประกันสุขภาพ</b>	<b>123,729,043,500</b>	<b>124,311,474,000</b>	<b>582,430,500</b>
(1) กองทุนหลักประกันสุขภาพแห่งชาติ	123,009,043,500	123,465,780,400	456,736,900
(2) กองทุนการแพทย์ฉุกเฉิน	720,000,000	845,693,600	125,693,600
<b>14. แผนงานบูรณาการสร้างความปลอดภัยเพื่อรองรับ</b>			
<b>สังคมผู้สูงอายุ</b>	<b>633,284,000</b>	<b>645,986,300</b>	<b>12,702,300</b>
(1) กองทุนการออมแห่งชาติ	633,284,000	645,986,300	12,702,300





หน่วย : บาท

ส่วนราชการ - แผนงาน	งบประมาณปี 2559	งบประมาณปี 2560	เพิ่ม / ลด
15. แผนงานบูรณาการบริหารจัดการทรัพยากรน้ำ	750,000,000	775,000,000	25,000,000
(1) กองทุนจัดรูปที่ดิน	750,000,000	775,000,000	25,000,000



~~ลับ 103~~  
วิษณุ  
11

เปรียบเทียบงบประมาณรายจ่ายประจำปีงบประมาณ พ.ศ. 2559 และ 2560

หน่วย : บาท

ส่วนราชการ	งบประมาณปี 2559	งบประมาณปี 2560	เพิ่ม / ลด
รายจ่ายเพื่อชดใช้เงินคงคลัง	21,875,076,700	-	-21,875,076,700
1. รายจ่ายเพื่อชดใช้เงินคงคลัง	21,875,076,700	-	-21,875,076,700

~~ลับ~~

~~ด.วิ~~  
11 170

เปรียบเทียบงบประมาณรายจ่ายประจำปีงบประมาณ พ.ศ. 2559 และ 2560

หน่วย : บาท

ส่วนราชการ - แผนงาน	งบประมาณปี 2559	งบประมาณปี 2560	เพิ่ม / ลด
รายจ่ายเพื่อชดใช้เงินคงคลัง	21,875,076,700	-	-21,875,076,700
รายจ่ายเพื่อชดใช้เงินคงคลัง	21,875,076,700	-	-21,875,076,700
1. แผนงานรายจ่ายเพื่อชดใช้เงินคงคลัง	21,875,076,700	-	-21,875,076,700

~~ด.วิ~~

๑  
๑๑  
๑๑๑  
๑๑๑๑  
๑๑๑๑๑  
๑๑

ภาคผนวก ข.

องค์กรปกครองส่วนท้องถิ่น

๑  
๑๑  
๑๑๑  
๑๑๑๑  
๑๑๑๑๑  
๑๑



**การจัดสรรงบประมาณให้แก่องค์กรปกครองส่วนท้องถิ่น  
ประจำปีงบประมาณ พ.ศ. ๒๕๖๐**


พระราชบัญญัติกำหนดแผนและขั้นตอนการกระจายอำนาจให้แก่องค์กรปกครองส่วนท้องถิ่น พ.ศ. ๒๕๕๒ และที่แก้ไขเพิ่มเติม มาตรา ๓๐ (๔) กำหนดการจัดสรรภาษีและอากร เงินอุดหนุน และรายได้อื่น ให้แก่องค์กรปกครองส่วนท้องถิ่น เพื่อให้สอดคล้องกับการดำเนินการตามอำนาจและหน้าที่ขององค์กรปกครองส่วนท้องถิ่นแต่ละประเภทอย่างเหมาะสม โดยตั้งแต่ปีงบประมาณ พ.ศ. ๒๕๕๐ เป็นต้นไป ให้องค์กรปกครองส่วนท้องถิ่นมีรายได้คิดเป็นสัดส่วนต่อรายได้สุทธิของรัฐบาลไม่น้อยกว่าร้อยละยี่สิบห้า

เพื่อให้การกระจายอำนาจให้แก่องค์กรปกครองส่วนท้องถิ่นสอดคล้องกับหลักการตามพระราชบัญญัติกำหนดแผนและขั้นตอนการกระจายอำนาจให้แก่องค์กรปกครองส่วนท้องถิ่น พ.ศ. ๒๕๕๒ และที่แก้ไขเพิ่มเติม ที่ต้องการให้มีการกระจายอำนาจให้แก่องค์กรปกครองส่วนท้องถิ่นเพิ่มขึ้น และสอดคล้องกับข้อเสนอของคณะกรรมการการกระจายอำนาจให้แก่องค์กรปกครองส่วนท้องถิ่น รวมทั้งสอดคล้องกับแนวทางการปฏิรูprayได้ขององค์กรปกครองส่วนท้องถิ่นเพื่อให้สามารถพึ่งตนเองได้มากขึ้น โดยจะมีการเสนอแก้ไขกฎหมายเพื่อให้องค์กรปกครองส่วนท้องถิ่นมีรายได้ที่จัดเก็บเองเพิ่มขึ้น จึงเห็นควรจัดสรรรายได้ให้แก่องค์กรปกครองส่วนท้องถิ่นในสัดส่วนร้อยละ ๒๘.๘๙ ของรายได้สุทธิของรัฐบาล (ไม่รวมเงินกู้) เป็นจำนวน ๖๗๙,๑๔๓.๗๒ ล้านบาท เพิ่มขึ้นจากปีงบประมาณ พ.ศ. ๒๕๕๙ จำนวน ๒๒,๙๐๕.๑๒ ล้านบาท คิดเป็นร้อยละ ๓.๕ โดยจัดสรรเป็นเงินอุดหนุนให้แก่องค์กรปกครองส่วนท้องถิ่น จำนวน ๒๓๗,๓๔๓.๗๒ ล้านบาท

หน่วย : ล้านบาท

รายการ	ปี ๒๕๕๙	ปี ๒๕๖๐	เพิ่ม / ลด
๑. รายได้สุทธิของรัฐบาล	๒,๓๓๐,๐๐๐.๐๐	๒,๓๔๓,๐๐๐.๐๐	๑๓,๐๐๐.๐๐
๒. รายได้รวมขององค์กรปกครองส่วนท้องถิ่น	๖๕๖,๒๓๘.๖๐	๖๗๙,๑๔๓.๗๒	๒๒,๙๐๕.๑๒
๒.๑ ประมาณการรายได้ขององค์กรปกครองส่วนท้องถิ่น	๓๙๗,๙๕๐.๐๐	๔๔๑,๘๐๐.๐๐	๔๓,๘๖๐.๐๐
๒.๒ เงินอุดหนุนที่จัดสรรให้องค์กรปกครองส่วนท้องถิ่น	๒๕๘,๒๘๘.๖๐	๒๓๗,๓๔๓.๗๒	-๒๐,๙๔๔.๘๘

~~ลับ~~



สำนักงานประมาณ  
Bureau of the Budget

ถนนพระรามที่ 6 แขวงสามเสนใน เขตพญาไท กรุงเทพมหานคร 10400

โทรศัพท์ : 0 2265 1000

[www.bb.go.th](http://www.bb.go.th)



หน่วย : ล้านบาท

ส่วนราชการ	งบประมาณปี ๒๕๖๐						
	แผนงาน บุคลากรภาครัฐ	แผนงาน พื้นฐาน	แผนงาน ยุทธศาสตร์	แผนงาน บูรณาการ	แผนงานบูรณาการ (พื้นที่)	แผนงานบริหาร จัดการหนี้ภาครัฐ	รวม
รวมทั้งประเทศ	๑,๐๖๖,๘๐๗,๑๐๐๕	๕๖๕,๕๕๑,๕๖๖๕	๒๑๕,๕๗๕,๕๕๕๗	๕๓๖,๘๙๙,๘๓๒๑	๒๖๕,๓๕๓,๖๙๕๒	๒๕๓,๘๘๑,๘๑๑๐	๒,๗๓๓,๐๐๐,๐๐๐๐
๑. งบกลาง	๒๔๑,๖๓๐,๑๒๐๗	๕,๕๐๐,๐๐๐๐	๙๑,๙๒๑,๑๒๐๘	๖๐,๐๐๐,๐๐๐๐	-	-	๓๕๘,๙๕๑,๒๔๑๕
๒. สำนักนายกรัฐมนตรี	๕,๘๑๘,๑๐๗๐	๒๐,๔๘๒,๓๑๖๒	๑,๕๘๗,๘๕๐๓	๕,๖๑๖,๘๙๕๕	๒๐๐,๐๐๐๐	-	๓๒,๖๐๕,๑๗๓๐
๓. กระทรวงกลาโหม	๑๐๕,๓๓๒,๖๖๙๖	๙๖,๘๖๗,๘๑๗๓	๑๐,๗๘๙,๕๕๙๙	๒,๖๙๗,๕๕๕๕	-	-	๒๑๕,๖๘๖,๕๐๒๒
๔. กระทรวงการคลัง	๑๒,๑๘๗,๗๕๓๑	๑๑,๗๗๓,๗๒๙๒	๒,๕๐๐,๐๐๐๐	๑,๑๕๑,๘๐๑๘	-	๑๘๑,๐๑๙,๘๕๐๐	๒๑๘,๖๗๓,๑๒๕๑
๕. กระทรวงการต่างประเทศ	๓,๘๕๕,๕๙๘๖	๒,๐๗๕,๑๙๙๒	๒,๘๓๒,๕๕๑๘	๓๙,๙๖๘๐	-	-	๘,๘๖๒,๕๑๗๖
๖. กระทรวงการท่องเที่ยวและกีฬา	๑,๒๓๙,๗๕๗๓	๕,๕๙๑,๓๕๖๖	๑๑๖,๐๒๙๙	๖๑๘,๙๙๒๕	-	-	๖,๕๖๖,๑๑๖๒
๗. กระทรวงการพัฒนาสังคมและความ มั่นคงของมนุษย์	๒,๗๗๗,๕๒๐๗	๕,๓๕๖,๒๘๗๐	๒,๕๓๘,๖๓๓๑	๒,๓๙๖,๕๖๘๗	-	-	๑๒,๐๗๓,๙๑๓๕
๘. กระทรวงเกษตรและสหกรณ์	๒๕,๘๗๐,๗๑๗๘	๒๒,๖๓๕,๙๑๒๒	๕,๖๕๐,๕๑๗๖	๓๖,๘๕๓,๗๘๐๓	-	-	๙๐,๐๐๓,๘๒๗๙
๙. กระทรวงคมนาคม	๘,๖๑๒,๓๕๘๘	๕๕,๑๒๑,๕๗๖๓	๑๐๒,๕๕๗๐	๘๘,๘๘๐,๐๕๙๒	-	-	๑๕๒,๗๖๖,๕๑๑๓
๑๐. กระทรวงทรัพยากรธรรมชาติและ สิ่งแวดล้อม	๑๐,๘๙๓,๒๕๙๒	๙,๖๘๕,๐๕๕๑	๕,๕๐๓,๘๘๙๐	๙,๑๕๖,๕๑๗๖	๑,๙๙๕,๖๐๘๕	-	๓๗,๒๓๓,๑๗๙๕
๑๑. กระทรวงเทคโนโลยีสารสนเทศและ การสื่อสาร	๑,๘๘๓,๕๗๕๕	๒,๑๕๗,๑๑๒๙	๑๗๕,๙๕๗๕	๒,๙๕๐,๕๒๘๘	-	-	๖,๑๖๖,๙๗๔๗
๑๒. กระทรวงพลังงาน	๘๑๙,๕๙๒๘	๘๗๐,๕๕๑๑	-	๕๒๕,๓๖๗๗	-	-	๒,๑๑๕,๕๑๑๖
๑๓. กระทรวงพาณิชย์	๒,๖๕๕,๒๘๙๑	๓,๐๓๓,๗๒๖๑	๙๒๕,๓๕๖๒	๘๘๗,๖๒๘๓	-	-	๗,๐๙๙,๖๑๒๗
๑๔. กระทรวงมหาดไทย	๕๑,๓๙๐,๐๕๘๘	๑๘,๕๕๓,๗๒๖๑	๑๓,๓๓๖,๖๕๕๓	๑๕,๓๙๓,๕๕๙๓	๒๓๕,๑๕๙,๑๓๕๓	-	๓๒๓,๖๗๓,๙๙๘๘
๑๕. กระทรวงยุติธรรม	๘,๘๘๕,๕๘๐๕	๑๑,๙๙๕,๕๖๙๒	-	๒,๘๘๑,๐๗๖๑	-	-	๒๓,๗๖๒,๑๒๖๗
๑๖. กระทรวงแรงงาน	๓,๖๕๐,๐๗๙๐	๓,๘๗๘,๕๖๗๙	๒๖,๕๙๐,๘๘๗๒	๑๕,๓๒๗,๐๙๐๕	-	-	๕๓,๘๖๖,๖๒๕๖
๑๗. กระทรวงวัฒนธรรม	๒,๒๗๗,๒๘๒๘	๓,๒๒๙,๙๕๕๘	๗๕๙,๗๘๘๐	๑,๔๕๓,๒๐๗๒	-	-	๗,๗๑๙,๒๒๘๘
๑๘. กระทรวงวิทยาศาสตร์และเทคโนโลยี	๒,๒๕๓,๕๖๘๕	๒,๕๖๕,๖๒๒๑	๓,๓๕๑,๒๗๒๐	๕,๗๐๘,๒๓๘๒	-	-	๑๑,๘๗๘,๗๐๐๘
๑๙. กระทรวงศึกษาธิการ	๓๑๓,๒๖๒,๒๓๕๗	๑๘๕,๖๒๕,๖๗๕๓	๑๙๖,๙๓๘๐	๒๑,๒๐๗,๖๕๐๑	-	-	๕๑๖,๒๒๒,๕๐๙๑
๒๐. กระทรวงสาธารณสุข	๙๕,๖๑๓,๕๕๕๕	๒๗,๙๕๕,๒๐๗๐	๒,๕๓๐,๐๗๖๖	๕,๖๒๙,๗๘๙๕	-	-	๑๓๑,๗๓๘,๕๒๗๕
๒๑. กระทรวงอุตสาหกรรม	๑,๖๖๓,๓๖๕๗	๑,๗๗๓,๗๒๕๖	๗๕๖,๗๕๙๙	๑,๖๒๒,๑๕๖๕	-	-	๕,๘๑๕,๕๙๖๖
๒๒. ส่วนราชการไม่สังกัดสำนัก นายกรัฐมนตรี กระทรวง หรือทบวง	๗๘,๗๘๗,๙๓๓๕	๓๓,๕๙๕,๐๘๓๓	๙๗๕,๗๕๖๑	๖,๑๐๐,๑๕๖๕	-	-	๑๑๙,๘๕๘,๙๒๗๒
๒๓. หน่วยงานของรัฐสภา	๒,๕๕๕,๓๕๒๘	๑,๖๐๓,๒๖๘๕	-	๕๑,๕๘๘๘	-	-	๔,๑๖๐,๒๑๐๑
๒๔. หน่วยงานของศาล	๑๕,๕๕๕,๗๘๑๗	๕,๑๙๖,๕๒๓๖	-	๑๒,๓๗๐๐	-	-	๒๐,๗๕๕,๕๗๕๓
๒๕. หน่วยงานอิสระของรัฐ	๑๑,๘๗๓,๒๗๕๖	๒,๖๑๙,๒๗๙๐	-	๒๕๖,๐๕๕๘	-	-	๑๔,๖๙๘,๕๖๘๔
๒๖. จังหวัดและกลุ่มจังหวัด	-	-	-	-	๒๖,๙๙๙,๙๗๐๕	-	๒๖,๙๙๙,๙๗๐๕
๒๗. รัฐวิสาหกิจ	๒,๖๗๑,๐๒๙๗	๑๙,๓๒๙,๘๘๑๓	๕๕,๐๕๑,๖๙๑๑	๒๑,๘๗๐,๘๑๐๐	-	๕๒,๘๖๑,๙๖๑๐	๑๕๑,๗๘๕,๙๗๑๑
๒๘. สภากาชาดไทย	๓,๓๕๕,๘๕๕๓	๓,๖๙๒,๐๗๑๕	-	-	-	-	๗,๐๔๗,๙๒๖๘
๒๙. กองทุนและเงินหมุนเวียน	-	๘,๖๗๒,๓๖๑๓	๕๑๕,๘๕๐๐	๑๓๐,๓๗๐,๐๒๕๖	-	-	๑๓๙,๓๕๗,๒๓๖๙