

ด่วนที่สุด

ที่ นร ๐๕๐๕/ว ๕



สำนักเลขาธิการคณะรัฐมนตรี
ทำเนียบรัฐบาล กทม. ๑๐๓๐๐

๑๕ กุมภาพันธ์ ๒๕๕๕

เรื่อง รายงานผลการตรวจติดตามการดำเนินงานช่วยเหลือ พี่นฟู เยียวยา ผู้ได้รับผลกระทบ
จากสถานการณ์อุทกภัย ครั้งที่ ๓

เรียน รอง นรม., รัฐ-นร., กระทรวง, กรม

อ้างอิง ๑. หนังสือสำนักเลขาธิการคณะรัฐมนตรี ที่ นร ๐๕๐๕/ว ๒ ลงวันที่ ๕ มกราคม ๒๕๕๕

๒. หนังสือสำนักเลขาธิการคณะรัฐมนตรี ด่วนที่สุด ที่ นร ๐๕๐๕/ว ๒๑ ลงวันที่ ๒๖ มกราคม ๒๕๕๕

สิ่งที่ส่งมาด้วย สำเนาหนังสือสำนักงานปลัดสำนักนายกรัฐมนตรี ด่วนที่สุด ที่ นร ๐๑๑๐/๙๙๑
ลงวันที่ ๑๐ กุมภาพันธ์ ๒๕๕๕

ตามที่ได้แจ้งมติคณะรัฐมนตรี (๔ มกราคม ๒๕๕๕ และ ๒๕ มกราคม ๒๕๕๕) เกี่ยวกับ
ผลการติดตามการดำเนินงานช่วยเหลือ พี่นฟู เยียวยา ผู้ได้รับผลกระทบจากสถานการณ์อุทกภัย
มาเพื่อทราบ ความละเอียดแจ้งแล้ว นั้น

สำนักงานปลัดสำนักนายกรัฐมนตรีได้เสนอเรื่อง รายงานผลการตรวจติดตามการดำเนินงาน
ช่วยเหลือ พี่นฟู เยียวยา ผู้ได้รับผลกระทบจากสถานการณ์อุทกภัย ครั้งที่ ๓ ไปเพื่อดำเนินการ ความละเอียด
ปรากฏตามสำเนาหนังสือที่ส่งมาด้วยนี้

สำนักเลขาธิการคณะรัฐมนตรีได้นำเสนอคณะรัฐมนตรีทราบแล้วเมื่อวันที่ ๑๓ กุมภาพันธ์ ๒๕๕๕

จึงเรียนมาเพื่อโปรดทราบ

ขอแสดงความนับถือ

(นายอำพน กิตติอำพน)

เลขาธิการคณะรัฐมนตรี

สำนักพัฒนายุทธศาสตร์และติดตามนโยบายพิเศษ

โทร. ๐ ๒๒๘๐ ๙๐๐๐ ต่อ ๔๔๔

โทรสาร ๐ ๒๒๘๐ ๑๔๔๖

www.cabinet.thaigov.go.th

ด่วนที่สุด

ที่ นร ๐๑๑๐/๙๙๑



สำนักงานปลัดสำนักนายกรัฐมนตรี

ทำเนียบรัฐบาล กทม. ๑๐๓๐๐

๑๐ กุมภาพันธ์ ๒๕๕๕

เรื่อง รายงานผลการตรวจติดตามการดำเนินงานช่วยเหลือ พี่นฟู เยียวยา ผู้ได้รับผลกระทบจากสถานการณ์อุทกภัย ครั้งที่ ๓
เรียน เลขาธิการคณะรัฐมนตรี

สิ่งที่ส่งมาด้วย สำเนาหนังสือสำนักงานปลัดสำนักนายกรัฐมนตรี ด่วนที่สุด ที่ นร ๐๑๑๐/๙๙๕ ลงวันที่ ๑๐ กุมภาพันธ์ ๒๕๕๕ จำนวน ๑๐๐ ชุด

๑. เรื่องเดิม

สำนักงานปลัดสำนักนายกรัฐมนตรี ได้รายงานผลการตรวจติดตามการดำเนินการช่วยเหลือ พี่นฟู เยียวยาผู้ได้รับผลกระทบจากสถานการณ์อุทกภัย ตามที่นายกรัฐมนตรีได้ให้ความสำคัญใน ๓ ด้าน ได้แก่ ด้านการจ่ายเงินช่วยเหลือประชาชนครัวเรือนละ ๕,๐๐๐ บาท ด้านการซ่อมแซมบ้านเรือนที่ได้รับความเสียหาย และด้านการเร่งรัดการซ่อมแซมโครงสร้างพื้นฐาน เช่น ถนน เส้นทางคมนาคมต่างๆ ที่ได้รับความเสียหาย ให้กลับคืนสู่สภาวะปกติ ซึ่งตามมติคณะรัฐมนตรีในคราวประชุมนัดพิเศษ เมื่อวันที่ ๑๒ ธันวาคม ๒๕๕๔ กำหนดให้นำรายงานเสนอนายกรัฐมนตรีและคณะรัฐมนตรีทราบเป็นระยะทุก ๒ สัปดาห์ และสำนักงานปลัดสำนักนายกรัฐมนตรีได้นำรายงานผลการตรวจติดตามการดำเนินการช่วยเหลือ พี่นฟู เยียวยาฯ ดังกล่าว เสนอคณะรัฐมนตรีทราบ ครั้งที่ ๒ เมื่อวันที่ ๒๔ มกราคม ๒๕๕๕

๒. การดำเนินการของสำนักงานปลัดสำนักนายกรัฐมนตรี

สำนักงานปลัดสำนักนายกรัฐมนตรี ได้รวบรวมผลการดำเนินงานจากหน่วยงานที่เกี่ยวข้องและจังหวัดที่เกิดสถานการณ์อุทกภัย (ข้อมูล ณ วันที่ ๙ กุมภาพันธ์ ๒๕๕๕) โดยได้สรุปผลการตรวจติดตามการดำเนินการช่วยเหลือ พี่นฟู เยียวยาผู้ได้รับผลกระทบจากสถานการณ์อุทกภัยในด้านต่างๆ เสนอรัฐมนตรีประจำสำนักนายกรัฐมนตรี (นายนิวัฒน์ธำรง บุญทรงไพศาล) พิจารณาแล้ว เห็นชอบให้นำเสนอคณะรัฐมนตรีทราบผลการดำเนินการช่วยเหลือ พี่นฟู เยียวยาผู้ได้รับผลกระทบจากสถานการณ์อุทกภัย ในวันจันทร์ที่ ๑๓ กุมภาพันธ์ ๒๕๕๕

๓. ผลการดำเนินงานให้ความช่วยเหลือ พี่นฟู เยียวยา ผู้ได้รับผลกระทบจากสถานการณ์อุทกภัย ๒๒ จังหวัด และกรุงเทพมหานคร

๓.๑ ด้านการจ่ายเงินช่วยเหลือประชาชนครัวเรือนละ ๕,๐๐๐ บาท

๑) กรมป้องกันและบรรเทาสาธารณภัยและธนาคารออมสิน ได้แจ้งข้อมูลการจ่ายเงินช่วยเหลือประชาชนที่ได้รับผลกระทบจากสถานการณ์อุทกภัย ครัวเรือนละ ๕,๐๐๐ บาท (ข้อมูล ณ วันที่ ๙ กุมภาพันธ์ ๒๕๕๕) ซึ่งตามมติคณะรัฐมนตรี เมื่อวันที่ ๑๕ พฤศจิกายน ๒๕๕๔ มีกรอบจำนวนครัวเรือนที่ได้รับผลกระทบจากสถานการณ์อุทกภัย ๒๒ จังหวัด และกรุงเทพมหานคร รวมทั้งสิ้น ๒,๙๑๐,๙๑๗ ครัวเรือน ในวงเงิน ๑๔,๕๕๔,๕๘๕,๐๐๐ บาท และตามมติคณะรัฐมนตรี เมื่อวันที่ ๓๑ มกราคม ๒๕๕๕

ได้เห็นชอบในหลักการให้ความช่วยเหลือผู้ประสบอุทกภัย คร่าวเรือนละ ๕,๐๐๐ บาท (เพิ่มเติม) ในจังหวัดที่ยังไม่ได้รับการช่วยเหลือ ๑๓ จังหวัด และกรุงเทพมหานคร ๑๒ เขต รวมจำนวนคร่าวเรือน ๗๔๑,๓๐๙ คร่าวเรือน รวมเป็นเงินทั้งสิ้น ๓,๗๐๖,๕๔๕,๐๐๐ บาท โดยให้ใช้กรอบวงเงินที่เหลืออยู่ตามมติคณะรัฐมนตรีที่อนุมัติไว้เดิม เมื่อวันที่ ๑๕ พฤศจิกายน ๒๕๕๔ ทำให้มีกรอบจำนวนคร่าวเรือนที่ได้รับผลกระทบจากสถานการณ์อุทกภัยในพื้นที่ ๗๑ จังหวัดและกรุงเทพมหานคร (ตามมติคณะรัฐมนตรี วันที่ ๑๕ พฤศจิกายน ๒๕๕๔ และมติคณะรัฐมนตรี วันที่ ๓๑ มกราคม ๒๕๕๕) รวมทั้งสิ้น ๓,๓๗๘,๘๐๔ คร่าวเรือน ในวงเงิน ๑๖,๘๙๔,๐๒๐,๐๐๐ บาท ซึ่งจากการสำรวจของกรมป้องกันและบรรเทาสาธารณภัยและกรุงเทพมหานคร มีจำนวนคร่าวเรือนที่ได้รับผลกระทบจากสถานการณ์อุทกภัย จำนวน ๒,๘๘๒,๔๑๓ คร่าวเรือน โดยได้ตรวจสอบข้อมูลและส่งให้ธนาคารออมสินแล้ว จำนวน ๑,๖๒๖,๐๐๑ คร่าวเรือน ซึ่งธนาคารออมสินได้ดำเนินการจ่ายเงินไปแล้ว จำนวน ๑,๔๑๔,๙๗๑ คร่าวเรือน (ร้อยละ ๘๗.๐๒ ของจำนวนคร่าวเรือนที่ส่งข้อมูลให้ธนาคาร) เป็นเงิน ๗,๐๗๔,๘๕๕,๐๐๐ บาท โดยมีจำนวนคร่าวเรือนที่ได้รับการจ่ายเงินช่วยเหลือแล้วเพิ่มขึ้น ๓๗๐,๗๐๑ คร่าวเรือน รายละเอียดปรากฏตามตารางที่ ๑ ทั้งนี้ ร้อยละของจำนวนคร่าวเรือนที่ได้รับการจ่ายเงินช่วยเหลือแล้ว ณ วันที่ ๒๔ มกราคม ๒๕๕๕ และวันที่ ๙ กุมภาพันธ์ ๒๕๕๕ ใช้ฐานในการคำนวณต่างกัน เนื่องจากการรายงานครั้งที่ผ่านมาใช้ฐานการรอบสำรวจ ตามมติคณะรัฐมนตรี เมื่อวันที่ ๑๕ พฤศจิกายน ๒๕๕๔ เท่านั้น แต่ในครั้งนี้นำใช้ฐานการรอบสำรวจใหม่ ตามมติคณะรัฐมนตรี เมื่อวันที่ ๑๕ พฤศจิกายน ๒๕๕๔ และ วันที่ ๓๑ มกราคม ๒๕๕๕

ตารางที่ ๑ เปรียบเทียบข้อมูลการจ่ายเงินช่วยเหลือประชาชนคร่าวเรือนละ ๕,๐๐๐ บาท

พื้นที่ที่ได้รับผลกระทบจากสถานการณ์อุทกภัย	กรอบสำรวจ (คร่าวเรือน) ตามมติ ครม. ๑๕ พ.ย. ๒๕๕๔	จำนวนคร่าวเรือนที่ได้รับ การจ่ายเงินช่วยเหลือแล้ว		กรอบสำรวจ (คร่าวเรือน) ตามมติ ครม. ๑๕ พ.ย. ๒๕๕๔ และ ๓๑ ม.ค. ๒๕๕๕	จำนวนคร่าวเรือนที่ได้รับ การจ่ายเงินช่วยเหลือแล้ว	
		วันที่ ๒๔ ม.ค. ๒๕๕๕	คิดเป็น ร้อยละ (จากกรอบสำรวจ) **		วันที่ ๙ ก.พ. ๒๕๕๕	คิดเป็น ร้อยละ (จากกรอบสำรวจ) **
๗๑ จังหวัด *	๑,๕๑๙,๗๔๙	๘๐๘,๔๒๘	๕๓.๑๙	๑,๗๙๓,๑๗๑	๑,๐๘๕,๓๕๕	๖๐.๕๓
กรุงเทพมหานคร	๖๒๑,๓๕๕	๒๓๕,๘๘๒	๓๗.๙๖	๑,๐๘๙,๒๔๒	๓๒๙,๖๑๖	๓๐.๒๖
รวม	๒,๑๔๑,๑๐๔	๑,๐๔๔,๒๗๐	๔๘.๗๗	๒,๘๘๒,๔๑๓	๑,๔๑๔,๙๗๑	๔๙.๐๙

หมายเหตุ * เดิม ๖๒ จังหวัด รวมกับจังหวัดที่อนุมัติใหม่ตามมติ ครม. เมื่อวันที่ ๓๑ มกราคม ๒๕๕๕ เป็น ๗๑ จังหวัด

** ร้อยละของจำนวนคร่าวเรือนที่ได้รับการจ่ายเงินช่วยเหลือแล้ว ณ วันที่ ๒๔ มกราคม ๒๕๕๕ และวันที่ ๙ กุมภาพันธ์ ๒๕๕๕ ใช้ฐานในการคำนวณต่างกัน

๓.๒ ด้านการซ่อมแซมบ้านเรือนที่ได้รับความเสียหาย (ข้อมูล ณ วันที่ ๙ กุมภาพันธ์ ๒๕๕๕)

๑) การให้ความช่วยเหลือผ่านกองทุนเงินช่วยเหลือผู้ประสบสาธารณภัย สำนักนายกรัฐมนตรี มีการให้ความช่วยเหลือกรณีบ้านเสียหายทั้งหลัง เป็นค่าวัสดุหลังละไม่เกิน ๒๕๐,๐๐๐ บาท จำนวน ๑๘๑ หลัง โดยจ่ายเงินช่วยเหลือแล้ว จำนวน ๗๓ หลัง (ร้อยละ ๔๐.๓๓) เป็นเงิน

๑๗,๑๕๕,๑๒๖.๙๙ บาท ซึ่งจำนวนบ้านเรือนที่ได้รับความช่วยเหลือผ่านกองทุนเงินช่วยเหลือผู้ประสบสาธารณภัย สำนักนายกรัฐมนตรี เพิ่มขึ้นจากที่ได้รายงาน เมื่อวันที่ ๒๔ มกราคม ๒๕๕๕ จำนวน ๑ หลัง (เพิ่มขึ้นร้อยละ ๐.๕๕) รายละเอียดปรากฏตามตารางที่ ๒

ตารางที่ ๒ เปรียบเทียบข้อมูลการให้ความช่วยเหลือผ่านกองทุนเงินช่วยเหลือผู้ประสบสาธารณภัย
สำนักนายกรัฐมนตรี

จังหวัด	จำนวนบ้านเรือนที่ให้ความช่วยเหลือแล้ว (หลัง)		จำนวนที่เพิ่มขึ้น (หลัง)
	๒๔ ม.ค. ๒๕๕๕	๙ ก.พ. ๒๕๕๕	
กำแพงเพชร	๕	๕	-
น่าน	๑๒	๑๒	-
พิจิตร	๑	๑	-
ลำพูน	๕	๕	-
สระบุรี	๓	๓	-
สุโขทัย	๑๐	๑๐	-
อุดรดิตถ์	๓๖	๓๖	-
ตาก	-	๑	๑
รวม	๗๒	๗๓	๑
จำนวนบ้านเรือนที่เสียหาย รวม ๑๘๑ หลัง	คิดเป็นร้อยละ ๓๙.๗๘ (ของ จำนวนบ้านเรือนที่เสียหายรวม)	คิดเป็นร้อยละ ๔๐.๓๓ (ของ จำนวนบ้านเรือนที่เสียหายรวม)	เพิ่มขึ้นร้อยละ ๐.๕๕

๒) การให้ความช่วยเหลือของกรมป้องกันและบรรเทาสาธารณภัย มีการให้ความช่วยเหลือซ่อมแซมบ้านเรือนที่อยู่อาศัยของประชาชนซึ่งได้รับความเสียหายจากอุทกภัย ในพื้นที่ ๖๔ จังหวัด (กรุงเทพมหานครอยู่ระหว่างการสำรวจและรวบรวมข้อมูล) โดยแยกเป็นบ้านเรือนที่ได้รับความเสียหายทั้งหมด จำนวน ๔๕๒ หลัง ได้ให้ความช่วยเหลือแล้ว จำนวน ๒๑๕ หลัง (ร้อยละ ๔๗.๕๗) เป็นเงินทั้งสิ้น ๖,๖๙๕,๙๓๐ บาท และบ้านเรือนที่ได้รับความเสียหายบางส่วน จำนวน ๗๒๐,๓๗๔ หลัง ได้ให้ความช่วยเหลือแล้ว จำนวน ๑๙,๑๓๖ หลัง (ร้อยละ ๒.๖๖) เป็นเงินทั้งสิ้น ๘๒,๒๔๙,๑๑๔ บาท โดยเมื่อเปรียบเทียบกับข้อมูลที่ได้รายงานครั้งที่ผ่านมา พบว่า มีการซ่อมแซมบ้านเรือนที่ได้รับความเสียหายบางส่วน เพิ่มขึ้นจำนวน ๑๖,๒๒๖ หลัง รายละเอียดปรากฏตามตารางที่ ๓

ตารางที่ ๓ เปรียบเทียบข้อมูลการซ่อมแซมบ้านเรือนที่ได้รับความเสียหาย ของกรมป้องกันและบรรเทาสาธารณภัย

ความเสียหาย	วันที่ ๒๔ ม.ค. ๒๕๕๕			วันที่ ๙ ก.พ. ๒๕๕๕		
	จำนวนบ้านเรือนที่ขอรับ ความช่วยเหลือ (หลัง)	ซ่อมแล้ว	คิดเป็น ร้อยละ	จำนวนบ้านเรือนที่ขอรับ ความช่วยเหลือ (หลัง)	ซ่อมแล้ว	คิดเป็น ร้อยละ
เสียหายทั้งหมด	๔๑๖	๒๒๓*	๕๓.๖๑	๔๕๒	๒๑๕*	๔๗.๕๗
เสียหายบางส่วน	๖๖๑,๕๔๕	๒,๙๑๐	๐.๔๔	๗๒๐,๓๗๔	๑๙,๑๓๖	๒.๖๖

หมายเหตุ * ข้อมูลดังกล่าว เป็นข้อมูลที่จังหวัดสำรวจและแจ้งมายังกรมป้องกันและบรรเทาสาธารณภัย อาจมีความคลาดเคลื่อนของข้อมูล เนื่องจากบางพื้นที่ยังมีการสำรวจเพิ่มเติม และบางพื้นที่อยู่ระหว่างการตรวจสอบหลักฐานให้เป็นไปตามระเบียบกระทรวงการคลัง

ทั้งนี้ จากการตรวจติดตามการดำเนินงานในพื้นที่ พบว่า กรณีกรุงเทพมหานครยังไม่ได้จ่ายเงินชดเชยให้บ้านเรือนที่ได้รับความเสียหายจากอุทกภัยนั้น เนื่องจากยังไม่มีความชัดเจนว่าจะใช้เงินงบประมาณในส่วนใดระหว่างงบกลาง หรืองบประมาณของกรมป้องกันและบรรเทาสาธารณภัย จึงยังมิได้มีการตัดโอนเงินดังกล่าวเพื่อเบิกจ่าย แต่ในส่วนของจังหวัดอื่นๆ ได้ดำเนินการไปแล้ว

๓.๓ ด้านการฟื้นฟูเส้นทางคมนาคม (ข้อมูล ณ วันที่ ๙ กุมภาพันธ์ ๒๕๕๕)

๑) การบูรณะฟื้นฟูเร่งด่วนทางสายหลักของกรมทางหลวง ได้ดำเนินการฟื้นฟูเส้นทางคมนาคมในพื้นที่ ๑๐ จังหวัด ได้แก่ นครสวรรค์ อ่างทอง พระนครศรีอยุธยา นนทบุรี สุพรรณบุรี ลพบุรี อุทัยธานี ชัยนาท ปทุมธานี และ สิงห์บุรี จำนวน ๓๓ โครงการ วงเงิน ๑,๘๑๓,๘๗๔,๘๐๐ บาท ระยะเวลาดำเนินการไม่เกิน ๓ เดือน ขณะนี้ได้รับจ้างและลงนามในสัญญาจ้างแล้วทุกโครงการ เป็นโครงการที่กรมทางหลวงดำเนินการเอง โดยศูนย์สร้างและบูรณะสะพานที่ ๑ (พิจิตร) และศูนย์สร้างและบูรณะสะพานที่ ๓ (ปทุมธานี) รวมจำนวน ๔ โครงการ ซึ่งได้ดำเนินการไปแล้ว มีผลงานร้อยละ ๒๐ - ร้อยละ ๑๐๐ สำหรับโครงการที่เหลือได้เริ่มดำเนินการแล้วจำนวน ๖ โครงการ มีผลงานร้อยละ ๐.๐๕ - ร้อยละ ๔ และจำนวน ๒๓ โครงการ จะเริ่มดำเนินการได้ภายในเดือนกุมภาพันธ์ ๒๕๕๕ โดยคาดว่าทุกโครงการจะแล้วเสร็จภายในเดือนพฤษภาคม ๒๕๕๕

๒) การฟื้นฟูเส้นทางคมนาคมของกรมทางหลวงชนบท มีโครงการบูรณะฟื้นฟูเร่งด่วนทางหลวงชนบทสายหลัก ในพื้นที่จังหวัดนนทบุรี พระนครศรีอยุธยา อุบลราชธานี นครสวรรค์ กำแพงเพชร อุตรธานี กาฬสินธุ์ และ ภูเก็ต รวมจำนวน ๑๑ โครงการ วงเงิน ๑๓๙,๘๑๐,๐๐๐ บาท ได้ได้รับจ้างแล้วทุกโครงการ โดยจะลงนามสัญญาภายในวันที่ ๙ - ๑๐ กุมภาพันธ์ ๒๕๕๕ ระยะเวลาดำเนินการ ๙๐ - ๑๕๐ วัน และคาดว่าทุกโครงการจะแล้วเสร็จภายในเดือนกรกฎาคม ๒๕๕๕

๓.๔ ข้อสังเกตและข้อเสนอแนะจากการตรวจติดตามผลการดำเนินงานให้ความช่วยเหลือ ฟื้นฟู เยียวยาผู้ได้รับผลกระทบจากสถานการณ์อุทกภัย ที่ได้รับรายงานจากผู้ตรวจราชการสำนักนายกรัฐมนตรี ผู้ตรวจราชการกระทรวง และหน่วยงานที่เกี่ยวข้อง สรุปได้ดังนี้

๓.๔.๑) ปัญหา/อุปสรรคในการดำเนินงาน

(๑) ด้านงบประมาณ จากการลงพื้นที่ตรวจติดตามการดำเนินงานโครงการของผู้ตรวจราชการสำนักนายกรัฐมนตรี พบปัญหา/อุปสรรคในการดำเนินงานด้านงบประมาณ ดังนี้

- ขั้นตอนในการเสนอของบประมาณไม่ชัดเจน และมีหลายขั้นตอน รวมทั้งมีคณะกรรมการพิจารณาหลายคณะ ทำให้เจ้าหน้าที่เกิดความสับสนในการปฏิบัติงาน

- หน่วยงานได้เสนอของบประมาณไปในหลายโครงการและหลายช่องทาง เมื่อได้รับงบประมาณแล้วอาจไม่ทราบว่าเป็นของโครงการใดหรือไม่ทราบว่ามีมาจากช่องทางใด เนื่องจากกรมบัญชีกลางแจ้งการโอนเงินให้จังหวัดเป็นยอดรวม รวมทั้งหลายหน่วยงานยังไม่ทราบว่างบประมาณที่ได้รับตามเอกสารของสำนักงบประมาณนั้น เป็นการตั้งจ่ายที่ส่วนกลางหรือตั้งจ่ายเพื่อชดเชยการสำรองจ่ายของหน่วยงานในช่วงที่เกิดอุทกภัย ทำให้เกิดความล่าช้าในการปฏิบัติงาน

- กระบวนการจัดสรรงบประมาณเป็นไปด้วยความล่าช้า ทำให้การดำเนินงานอื่นๆ เช่น การจัดซื้อจัดจ้างล่าช้าตามไปด้วย

(๒) ด้านการดำเนินงาน

- จากการลงพื้นที่ตรวจติดตามการดำเนินงานโครงการของ ผู้ตรวจราชการสำนักนายกรัฐมนตรี พบปัญหา/อุปสรรคในการดำเนินงานเกี่ยวกับการจ่ายเงินช่วยเหลือ ผู้ประสบภัยเกี่ยวกับการซ่อมแซมที่อยู่อาศัย โดยเฉพาะในกรณีเสียหายเป็นบางส่วน ซึ่งหลักเกณฑ์ของ กรมบัญชีกลางกำหนดว่าให้จ่ายเงินช่วยเหลือเท่าที่จ่ายจริง ไม่เกินหลังละ ๒๐,๐๐๐ บาท แต่ไม่ระบุ รายละเอียดว่าค่าใช้จ่ายประเภทใดที่สามารถจ่ายเงินช่วยเหลือได้ เช่น การจ่ายเงินค่าเครื่องนุ่งห่ม ค่า เครื่องแบบนักเรียน นักศึกษา ค่าเครื่องนอน ซึ่งการจ่ายเงินจะขึ้นกับคณะกรรมการตรวจสอบข้อเท็จจริงสำรวจ ความเสียหายและในแต่ละพื้นที่/จังหวัดจะมีการพิจารณาช่วยเหลือในรายละเอียดแตกต่างกัน เกิดปัญหาในการ ใช้ดุลพินิจที่แตกต่างกัน ทำให้การดำเนินการไม่เป็นมาตรฐานและไม่เป็นไปในแนวทางเดียวกัน นอกจากนี้ ยังพบว่ามีปัญหาในการจ่ายเงินช่วยเหลือกลุ่มคนที่เปราะบาง (บุคคลที่อยู่ในพื้นที่ที่เกิดอุทก ภัย โดยเป็นบุคคลที่ช่วยเหลือตนเองไม่ได้ ถูกทอดทิ้ง เป็นครอบครัวยากจนที่ประสบปัญหาซ้ำซ้อน ครอบครัว แยกแยก/หย่าร้าง/หรือหัวหน้าครอบครัวเสียชีวิต และมีฐานะยากจน เป็นคนพิการ หรือเป็นผู้สูงอายุที่เป็นผู้หา เลี้ยงครอบครัว หรือชุมชนพิจารณาว่าเป็นคนเปราะบาง) ซึ่งมีการคัดเลือกโดยการพิจารณาของอาสาสมัครพัฒนา สังคมและความมั่นคงของมนุษย์ (อพม.) ภาคท้องถิ่น องค์การบริหารส่วนตำบล (อบต.) และชุมชน ทำให้เกิด ปัญหาในการใช้ดุลพินิจและความไม่เท่าเทียมกัน เนื่องจากงบประมาณมีจำกัด

- กระทรวงเทคโนโลยีสารสนเทศและการสื่อสารได้ให้ข้อสังเกต เกี่ยวกับปัญหา/อุปสรรคในการดำเนินงาน ซึ่งพบจากการตรวจติดตามผลการดำเนินงานในพื้นที่ กรุงเทพมหานครตอนบนว่า ในการดำเนินงานช่วงแรก ทุกเขตประสบปัญหาคล้ายกัน คือ ปัญหาจากหน่วย ปฏิบัติงานไม่มีโครงสร้างเพื่อรองรับภารกิจพิเศษ อัตราค่าจ้างเจ้าหน้าที่ไม่เพียงพอ ทำให้เกิดความล่าช้าใน การให้ความช่วยเหลือ พี่นฟู เยียวยาประชาชน ปัญหาจากระบบโปรแกรมที่ใช้ในการดำเนินการยังไม่มี ความเสถียร มีความซับซ้อน ยากต่อการบันทึกข้อมูล และมีหน่วยความจำไม่เพียงพอจะรองรับปริมาณงาน ที่มากในคราวเดียวกัน เนื่องจากเป็นการดำเนินการอย่างเร่งด่วน ทำให้ระบบยังไม่มีคุณสมบัติ นอกจากนี้ ยังพบปัญหาสำคัญอีกประการหนึ่ง คือ ปัญหาจากขั้นตอนและแนวทางปฏิบัติในการดำเนินงานให้ความ ช่วยเหลือผู้ประสบอุทกภัยไม่ชัดเจน ส่งผลให้แนวปฏิบัติของแต่ละเขตแตกต่างกัน ทำให้เกิดข้อร้องเรียน และข้อสงสัยในมาตรฐานการทำงานของหน่วยงานภาครัฐ

๓.๔.๒) ข้อเสนอแนะ

(๑) ผู้ตรวจราชการสำนักนายกรัฐมนตรี ได้ให้ข้อเสนอแนะสำหรับการ แก้ไขปัญหาที่พบจากการตรวจติดตามการดำเนินงาน ดังนี้

- จังหวัด/หน่วยงานราชการที่เกี่ยวข้องควรชี้แจงให้ ประชาชนเข้าใจถึงระเบียบ/กฎเกณฑ์ต่างๆ ที่ใช้ในการดำเนินการให้ความช่วยเหลือ พี่นฟู เยียวยาผู้ได้รับ ผลกระทบจากสถานการณ์อุทกภัย เช่น ประเภทค่าใช้จ่ายที่สามารถจ่ายเงินช่วยเหลือได้ อัตราค่าชดเชยใน แต่ละพื้นที่ และหลักเกณฑ์การคัดเลือกกลุ่มคนเปราะบาง นอกจากนี้ กระทรวงการคลังควรพิจารณา ปรับปรุง/แก้ไขหลักเกณฑ์และวิธีการดำเนินการให้ความช่วยเหลือผู้ประสบภัยพิบัติกรณีฉุกเฉิน พ.ศ.

๒๕๕๑ ให้มีความชัดเจนยิ่งขึ้น โดยเฉพาะด้านการช่วยเหลือผู้ประสบภัย ค่าใช้จ่ายชดเชยกรณีบ้านเรือนเสียหาย ซึ่งจะช่วยลดปัญหาข้อขัดแย้งจากการใช้ดุลพินิจในการปฏิบัติงานของเจ้าหน้าที่ และทำให้การดำเนินงานของเจ้าหน้าที่รัฐมีความน่าเชื่อถือ มีมาตรฐานและเป็นไปในแนวทางเดียวกัน

(๒) กระทรวงเทคโนโลยีสารสนเทศและการสื่อสาร ได้ให้ข้อเสนอแนะดังนี้

- ในกรณีที่มีปริมาณผู้ประสบภัยจำนวนมาก ทำให้การบริการประชาชนตามภารกิจพิเศษไม่สามารถดำเนินการได้อย่างทันท่วงที รัฐบาลควรจัดสรรงบประมาณและระบบสนับสนุนเพื่อภารกิจพิเศษเป็นการเฉพาะ โดยอาจจ้างเหมาบุคคลภายนอกดำเนินงานแทน (Outsource) ในบางขั้นตอน เพื่อช่วยแบ่งเบาภาระของเจ้าหน้าที่ และช่วยอำนวยความสะดวกให้ประชาชนได้รับบริการที่รวดเร็วและมีประสิทธิภาพ เช่น การบันทึกข้อมูล การสัมภาษณ์ การลงพื้นที่ตรวจสอบข้อเท็จจริง

- สำหรับด้านระบบงานสนับสนุนการช่วยเหลือผู้ประสบอุทกภัยนั้น ในปัจจุบัน กองบริการระบบคอมพิวเตอร์ กรุงเทพมหานคร และกรมป้องกันและบรรเทาสาธารณภัย ได้พัฒนากระบวนการและระบบซอฟต์แวร์เพื่อรับข้อมูลคำร้องขอรับเงินช่วยเหลือผู้ประสบอุทกภัย และสามารถดำเนินการรับข้อมูลจากเขตต่างๆ และประมวลผลแบบรายวันได้เป็นปกติแล้ว ทำให้การดำเนินการให้ความช่วยเหลือ พี่นฟู เยียวยาผู้ได้รับผลกระทบจากสถานการณ์อุทกภัยในเขตกรุงเทพมหานครตอนบนเป็นไปอย่างรวดเร็วยิ่งขึ้น และยังได้เตรียมการออกแบบฐานข้อมูลเพื่อรองรับกรณีเงินช่วยเหลือตามระเบียบของกระทรวงการคลังว่าด้วยเงินอุดหนุนการช่วยเหลือผู้ประสบภัยพิบัติกรณีฉุกเฉิน พ.ศ. ๒๕๕๖ แล้ว โดยอยู่ระหว่างการประสานข้อมูลระหว่างหน่วยงานและรอความชัดเจนเกี่ยวกับวิธีปฏิบัติ แต่อย่างไรก็ดี ควรมีการดำเนินการจัดทำระบบซอฟต์แวร์กลางเพื่อสนับสนุนการบริหารจัดการภัยพิบัติต่างๆ อย่างเป็นรูปธรรม และควรมีการบูรณาการวิเคราะห์หรือออกแบบระบบเครือข่ายข้อมูลสารสนเทศเชื่อมโยงกันระหว่างพื้นที่ที่ประสบภัย กรมป้องกันและบรรเทาสาธารณภัย และธนาคารออมสิน เช่น การเชื่อมโยงออนไลน์จากฐานข้อมูลทะเบียนราษฎรและข้อมูลจากบัตร Smart Card เพื่อลดขั้นตอนในการปฏิบัติงานและทำให้การตรวจสอบยืนยันตัวตนบุคคลที่ยื่นคำร้องขอรับเงินช่วยเหลือมีความถูกต้องและรวดเร็วยิ่งขึ้น โดยอาจใช้เทคโนโลยี Cloud Computing และเครือข่ายสื่อสารข้อมูลเชื่อมโยงหน่วยงานภาครัฐ (Government Information Network : GIN) ซึ่งกระทรวงเทคโนโลยีสารสนเทศและการสื่อสารสามารถให้การสนับสนุนการเชื่อมโยงข้อมูลดังกล่าวได้ เพื่อลดความซ้ำซ้อนทางการใช้ทรัพยากร และลดค่าใช้จ่ายในการดูแลระบบคอมพิวเตอร์

- ควรมีการกำหนดหลักเกณฑ์ในการช่วยเหลือผู้ประสบอุทกภัยที่มีรายละเอียดการดำเนินงานที่ชัดเจน เพื่อให้ผู้ปฏิบัติงานไม่เกิดความสับสนและสามารถปฏิบัติตามได้อย่างเป็นมาตรฐานเดียวกัน ทั้งนี้ อาจกำหนดหลักเกณฑ์ตามความเหมาะสมในพื้นที่เขตเมืองเป็นการเฉพาะ เช่น ในเขตกรุงเทพมหานคร

- การใช้เทคโนโลยีดาวเทียมบริหารจัดการภัยพิบัติ สามารถใช้ประโยชน์ได้ทั้งในด้านการเตือนภัยและการเยียวยา ซึ่งจำเป็นต้องสนับสนุนให้มีการดำเนินการอย่างเป็นรูปธรรมมากขึ้น ซึ่งในพื้นที่กรุงเทพมหานครนั้น สำนักงานพัฒนาเทคโนโลยีอวกาศและภูมิสารสนเทศ


(องค์การมหาชน) (สทอภ.) ได้ให้การสนับสนุนข้อมูลภาพถ่ายดาวเทียมแสดงพื้นที่ที่มีน้ำท่วม สำหรับประกอบการพิจารณาจ่ายเงินช่วยเหลือผู้ประสบอุทกภัยร่วมกับข้อมูลจากการลงพื้นที่สำรวจความเสียหายจริง และได้เสนอแผนงาน/โครงการผ่านกระทรวงวิทยาศาสตร์และเทคโนโลยีเพื่อเตรียมความพร้อมรับมือเหตุอุทกภัยที่อาจเกิดขึ้น ภายใต้แผนปฏิบัติการบรรเทาปัญหาอุทกภัยระยะเร่งด่วน และแผนปฏิบัติการบรรเทาอุทกภัยในพื้นที่ลุ่มน้ำแบบบูรณาการและยั่งยืน (กรณีลุ่มน้ำเจ้าพระยา) ของคณะกรรมการยุทธศาสตร์เพื่อวางระบบการบริหารจัดการทรัพยากรน้ำ (กยน.) จำนวน ๕ แผนงาน ได้แก่ แผนงานพัฒนาและจัดตั้งคลังข้อมูลน้ำแห่งชาติ (การพัฒนาระบบเรดาร์ชายฝั่งเพื่อการเตือนภัยทางบกและทางทะเล) แผนงานพัฒนาและจัดตั้งคลังข้อมูลภาพถ่ายดาวเทียมเพื่อการบริหารจัดการน้ำ (การเพิ่มประสิทธิภาพและปรับปรุงระบบผลิตข้อมูลจากดาวเทียมเรดาร์ และการจัดหาจานและระบบรับสัญญาณดาวเทียมสำรอง) แผนงานจัดตั้งศูนย์ข้อมูลน้ำแห่งชาติ (การจัดตั้งศูนย์ประมวลผลและบริการภาพถ่ายดาวเทียมและภูมิสารสนเทศเคลื่อนที่) และแผนงานจัดทำข้อมูลความสูงภูมิประเทศรายละเอียดสูง (การจัดทำข้อมูลความสูงภูมิประเทศและภาพถ่ายออร์โทสตีราละเอียดสูงสำหรับลุ่มน้ำเจ้าพระยารอบนอก และการร่วมดำเนินการและสนับสนุน JICA เพื่อจัดทำข้อมูลความสูงภูมิประเทศของพื้นที่รับน้ำนอง)

- ปัจจุบันมีหน่วยงานส่วนกลางหลายแห่งที่รับผิดชอบดูแลการดำเนินงานตามแผนงาน/โครงการที่ได้รับการอนุมัติงบประมาณเพื่อให้ความช่วยเหลือ พื้นที่ เยียวยาผู้ได้รับผลกระทบจากสถานการณ์อุทกภัย และได้กำหนดให้ส่วนราชการในพื้นที่รายงานผลการดำเนินงานตามแผนงาน/โครงการให้ส่วนกลางทราบ โดยมีรูปแบบการรายงานคล้ายคลึงกันแต่ต้องแยกรายงาน ซึ่งอาจเป็นการเพิ่มภาระให้กับส่วนราชการในพื้นที่ จึงควรกำหนดรูปแบบการรายงานผลการดำเนินงานตามแผนงาน/โครงการที่สามารถบูรณาการข้อมูลกันได้ เช่น ข้อมูลที่ต้องรายงานสำนักงบประมาณ กับข้อมูลที่ต้องรายงานหน่วยงานต้นสังกัด เพื่อช่วยลดขั้นตอนในการปฏิบัติงาน และทำให้รวบรวมข้อมูลได้อย่างถูกต้อง รวดเร็ว มากยิ่งขึ้น

๔. ประเด็นเสนอคณะรัฐมนตรี

จึงเรียนมาเพื่อโปรดนำเสนอคณะรัฐมนตรีทราบผลการดำเนินการติดตามการดำเนินงานช่วยเหลือ พื้นที่ เยียวยา ผู้ได้รับผลกระทบจากสถานการณ์อุทกภัย ในวันที่จันทร์ที่ ๑๓ กุมภาพันธ์ ๒๕๕๕ ด้วย
จกชขอบคุณมาก

ขอแสดงความนับถือ



(ศาสตราจารย์พิเศษธงทอง จันทรางศุ)

ปลัดสำนักนายกรัฐมนตรี



ด่วนที่สุด

บันทึกข้อความ

ส่วนราชการ สำนักงานปลัดสำนักนายกรัฐมนตรี สำนักงานตรวจราชการ โทร ๐ ๒๒๘๒ ๖๐๔๑

ที่ นร ๐๑๑๐/๙๙๕

วันที่ ๑๐ กุมภาพันธ์ ๒๕๕๕

เรื่อง รายงานผลการตรวจติดตามการดำเนินการให้ความช่วยเหลือ พันฟู เยียวยาผู้ได้รับผลกระทบจาก
สถานการณ์อุทกภัย ครั้งที่ ๓

เรียน รัฐมนตรีประจำสำนักนายกรัฐมนตรี (นายนิวัฒน์ธำรง บุญทรงไพศาล)

๑. เรื่องเดิม

สำนักงานปลัดสำนักนายกรัฐมนตรี ได้รายงานผลการตรวจติดตามการดำเนินการช่วยเหลือ พันฟู เยียวยาผู้ได้รับผลกระทบจากสถานการณ์อุทกภัย ตามที่นายกรัฐมนตรีได้ให้ความสำคัญใน ๓ ด้าน ได้แก่ ด้านการจ่ายเงินช่วยเหลือประชาชนครัวเรือนละ ๕,๐๐๐ บาท ด้านการซ่อมแซมบ้านเรือนที่ได้รับความเสียหาย และด้านการเร่งรัดการซ่อมแซมโครงสร้างพื้นฐาน เช่น ถนน เส้นทางคมนาคมต่างๆ ที่ได้รับความเสียหาย ให้กลับคืนสู่สภาวะปกติ ซึ่งตามมติคณะรัฐมนตรีในคราวประชุมนัดพิเศษ เมื่อวันที่ ๑๒ ธันวาคม ๒๕๕๔ กำหนดให้นำรายงานเสนอนายกรัฐมนตรีและคณะรัฐมนตรีทราบเป็นระยะทุก ๒ สัปดาห์ และสำนักงานปลัดสำนักนายกรัฐมนตรีได้นำรายงานผลการตรวจติดตามการดำเนินการช่วยเหลือ พันฟู เยียวยาฯ ดังกล่าว เสนอคณะรัฐมนตรีทราบ ครั้งที่ ๒ เมื่อวันที่ ๒๕ มกราคม ๒๕๕๕

๒. การดำเนินการ

สำนักงานปลัดสำนักนายกรัฐมนตรี ได้รวบรวมผลการดำเนินงานจากหน่วยงานที่เกี่ยวข้อง และจังหวัดที่เกิดสถานการณ์อุทกภัย (ข้อมูล ณ วันที่ ๙ กุมภาพันธ์ ๒๕๕๕) โดยได้สรุปผลการตรวจติดตามการดำเนินการช่วยเหลือ พันฟู เยียวยาผู้ได้รับผลกระทบจากสถานการณ์อุทกภัย ในด้านต่างๆ ดังนี้

๒.๑ ด้านการจ่ายเงินช่วยเหลือประชาชนครัวเรือนละ ๕,๐๐๐ บาท

๑) กรมป้องกันและบรรเทาสาธารณภัยและธนาคารออมสิน ได้แจ้งข้อมูลการจ่ายเงินช่วยเหลือประชาชนที่ได้รับผลกระทบจากสถานการณ์อุทกภัย ครัวเรือนละ ๕,๐๐๐ บาท (ข้อมูล ณ วันที่ ๙ กุมภาพันธ์ ๒๕๕๕) ซึ่งตามมติคณะรัฐมนตรี เมื่อวันที่ ๑๕ พฤศจิกายน ๒๕๕๔ มีกรอบจำนวนครัวเรือนที่ได้รับผลกระทบจากสถานการณ์อุทกภัย ๖๒ จังหวัด และกรุงเทพมหานคร รวมทั้งสิ้น ๒,๙๑๐,๙๑๗ ครัวเรือน ในวงเงิน ๑๔,๕๕๔,๕๘๕,๐๐๐ บาท และตามมติคณะรัฐมนตรี เมื่อวันที่ ๓๑ มกราคม ๒๕๕๕ ได้เห็นชอบในหลักการให้ความช่วยเหลือผู้ประสบอุทกภัย ครัวเรือนละ ๕,๐๐๐ บาท (เพิ่มเติม) ในจังหวัดที่ยังไม่ได้รับการช่วยเหลือ ๑๓ จังหวัด และกรุงเทพมหานคร ๑๒ เขต รวมจำนวนครัวเรือน ๗๔๑,๓๐๙ ครัวเรือน รวมเป็นเงินทั้งสิ้น ๓,๗๐๖,๕๔๔,๐๐๐ บาท โดยให้ใช้กรอบวงเงินที่เหลืออยู่ตามมติคณะรัฐมนตรี ที่อนุมัติไว้เดิม เมื่อวันที่ ๑๕ พฤศจิกายน ๒๕๕๔ ทำให้มีกรอบจำนวนครัวเรือนที่ได้รับผลกระทบจาก

สถานการณ์อุทกภัยในพื้นที่ ๗๑ จังหวัดและกรุงเทพมหานคร (ตามมติคณะรัฐมนตรี วันที่ ๑๕ พฤศจิกายน ๒๕๕๔ และมติคณะรัฐมนตรี วันที่ ๓๑ มกราคม ๒๕๕๕) รวมทั้งสิ้น ๓,๓๗๘,๘๐๔ ครัวเรือน ในวงเงิน ๑๖,๘๙๔,๐๒๐,๐๐๐ บาท ซึ่งจากการสำรวจของกรมป้องกันและบรรเทาสาธารณภัยและกรุงเทพมหานคร มีจำนวนครัวเรือนที่ได้รับผลกระทบจากสถานการณ์อุทกภัย จำนวน ๒,๘๘๒,๔๑๓ ครัวเรือน โดยได้ตรวจสอบข้อมูลและส่งให้ธนาคารออมสินแล้ว จำนวน ๑,๖๒๖,๐๐๑ ครัวเรือน ซึ่งธนาคารออมสินได้ดำเนินการจ่ายเงินไปแล้ว จำนวน ๑,๔๑๔,๙๗๑ ครัวเรือน (ร้อยละ ๘๗.๐๒ ของจำนวนครัวเรือนที่ส่งข้อมูลให้ธนาคาร) เป็นเงิน ๗,๐๗๔,๘๕๕.๐๐๐ บาท (เอกสารแนบ ๓) โดยมีจำนวนครัวเรือนที่ได้รับการจ่ายเงินช่วยเหลือแล้วเพิ่มขึ้น ๓๗๐,๗๐๑ ครัวเรือน รายละเอียดปรากฏตามตารางที่ ๑ ทั้งนี้ ร้อยละของจำนวนครัวเรือนที่ได้รับการจ่ายเงินช่วยเหลือแล้ว ณ วันที่ ๒๔ มกราคม ๒๕๕๕ และวันที่ ๙ กุมภาพันธ์ ๒๕๕๕ ใช้ฐานในการคำนวณต่างกัน เนื่องจากการรายงานครั้งที่ผ่านมาใช้ฐานกรอบสำรวจ ตามมติคณะรัฐมนตรี เมื่อวันที่ ๑๕ พฤศจิกายน ๒๕๕๔ เท่านั้น แต่ในครั้งนี้นำฐานกรอบสำรวจใหม่ ตามมติคณะรัฐมนตรี เมื่อวันที่ ๑๕ พฤศจิกายน ๒๕๕๔ และ วันที่ ๓๑ มกราคม ๒๕๕๕

ตารางที่ ๑ เปรียบเทียบข้อมูลการจ่ายเงินช่วยเหลือประชาชนครัวเรือนละ ๕,๐๐๐ บาท

พื้นที่ที่ได้รับผลกระทบจากสถานการณ์อุทกภัย	กรอบสำรวจ (ครัวเรือน) ตามมติ ครม. ๑๕ พ.ย. ๒๕๕๔	จำนวนครัวเรือนที่ได้รับการจ่ายเงินช่วยเหลือแล้ว		กรอบสำรวจ (ครัวเรือน) ตามมติ ครม. ๑๕ พ.ย. ๒๕๕๔ และ ๓๑ ม.ค. ๒๕๕๕	จำนวนครัวเรือนที่ได้รับการจ่ายเงินช่วยเหลือแล้ว	
		วันที่ ๒๔ ม.ค. ๒๕๕๕	คิดเป็นร้อยละ (จากกรอบสำรวจ)**		วันที่ ๙ ก.พ. ๒๕๕๕	คิดเป็นร้อยละ (จากกรอบสำรวจ)**
๗๑ จังหวัด *	๑,๕๑๙,๗๔๙	๘๐๘,๔๒๘	๕๓.๑๙	๑,๗๙๓,๑๗๑	๑,๐๘๕,๓๕๕	๖๐.๕๓
กรุงเทพมหานคร	๖๒๑,๓๕๕	๒๓๕,๘๔๒	๓๗.๙๖	๑,๐๘๙,๒๔๒	๓๒๙,๖๑๖	๓๐.๒๖
รวม	๒,๑๔๑,๑๐๔	๑,๐๔๔,๒๗๐	๔๘.๗๗	๒,๘๘๒,๔๑๓	๑,๔๑๔,๙๗๑	๔๙.๐๙

หมายเหตุ * เดิม ๖๒ จังหวัด รวมกับจังหวัดที่อนุมัติใหม่ตามมติ ครม. เมื่อวันที่ ๓๑ มกราคม ๒๕๕๕ เป็น ๗๑ จังหวัด

** ร้อยละของจำนวนครัวเรือนที่ได้รับการจ่ายเงินช่วยเหลือแล้ว ณ วันที่ ๒๔ มกราคม ๒๕๕๕ และวันที่ ๙ กุมภาพันธ์ ๒๕๕๕ ใช้ฐานในการคำนวณต่างกัน

๒.๒ ด้านการซ่อมแซมบ้านเรือนที่ได้รับความเสียหาย (ข้อมูล ณ วันที่ ๙ กุมภาพันธ์ ๒๕๕๕)

๑) การให้ความช่วยเหลือผ่านกองทุนเงินช่วยเหลือผู้ประสบสาธารณภัย สำนักนายกรัฐมนตรี มีการให้ความช่วยเหลือกรณีบ้านเสียหายทั้งหลัง เป็นค่าวัสดุหลังละไม่เกิน ๒๔๐,๐๐๐ บาท จำนวน ๑๘๘ หลัง โดยจ่ายเงินช่วยเหลือแล้ว จำนวน ๗๓ หลัง (ร้อยละ ๔๐.๓๓) เป็นเงิน ๑๗,๓๕๕,๑๒๖.๙๙ บาท (เอกสารแนบ ๒) ซึ่งจำนวนบ้านเรือนที่ได้รับความช่วยเหลือผ่านกองทุนเงินช่วยเหลือผู้ประสบสาธารณภัย สำนักนายกรัฐมนตรี เพิ่มขึ้นจากที่ได้รายงาน เมื่อวันที่ ๒๔ มกราคม ๒๕๕๕ จำนวน ๑ หลัง (เพิ่มขึ้นร้อยละ ๐.๕๕) รายละเอียดปรากฏตามตารางที่ ๒

ตารางที่ ๒ เปรียบเทียบข้อมูลการให้ความช่วยเหลือผ่านกองทุนเงินช่วยเหลือผู้ประสบสาธารณภัย
สำนักนายกรัฐมนตรี

จังหวัด	จำนวนบ้านเรือนที่ให้ความช่วยเหลือแล้ว (หลัง)		จำนวนที่เพิ่มขึ้น (หลัง)
	๒๔ ม.ค. ๒๕๕๕	๙ ก.พ. ๒๕๕๕	
กำแพงเพชร	๕	๕	-
น่าน	๑๒	๑๒	-
พิจิตร	๑	๑	-
ลำพูน	๕	๕	-
สระบุรี	๓	๓	-
สุโขทัย	๑๐	๑๐	-
อุดรดิตถ์	๓๖	๓๖	-
ตาก	-	๑	๑
รวม	๗๒	๗๓	๑
จำนวนบ้านเรือนที่เสียหาย รวม ๑๘๑ หลัง	คิดเป็นร้อยละ ๓๙.๗๘ (ของ จำนวนบ้านเรือนที่เสียหายรวม)	คิดเป็นร้อยละ ๔๐.๓๓ (ของ จำนวนบ้านเรือนที่เสียหายรวม)	เพิ่มขึ้นร้อยละ ๐.๕๕

๒) การให้ความช่วยเหลือของกรมป้องกันและบรรเทาสาธารณภัย มีการให้ความช่วยเหลือซ่อมแซมบ้านเรือนที่อยู่อาศัยของประชาชนซึ่งได้รับความเสียหายจากอุทกภัย ในพื้นที่ ๖๔ จังหวัด (กรุงเทพมหานครอยู่ระหว่างการสำรวจและรวบรวมข้อมูล) โดยแยกเป็นบ้านเรือนที่ได้รับความเสียหายทั้งหมด จำนวน ๔๕๒ หลัง ได้ให้ความช่วยเหลือแล้ว จำนวน ๒๑๕ หลัง (ร้อยละ ๔๗.๕๗) เป็นเงินทั้งสิ้น ๖,๖๙๕,๙๓๐ บาท และบ้านเรือนที่ได้รับความเสียหายบางส่วน จำนวน ๗๒๐,๓๗๔ หลัง ได้ให้ความช่วยเหลือแล้ว จำนวน ๑๙,๑๓๖ หลัง (ร้อยละ ๒.๖๖) เป็นเงินทั้งสิ้น ๘๒,๒๔๙,๑๑๔ บาท (เอกสารแนบ ๓) โดยเมื่อเปรียบเทียบกับข้อมูลที่ได้รายงานครั้งที่ผ่านมา พบว่า มีการซ่อมแซมบ้านเรือนที่ได้รับความเสียหายบางส่วน เพิ่มขึ้นจำนวน ๑๖,๒๒๖ หลัง รายละเอียดปรากฏตามตารางที่ ๓

ตารางที่ ๓ เปรียบเทียบข้อมูลการซ่อมแซมบ้านเรือนที่ได้รับความเสียหาย ของกรมป้องกันและบรรเทาสาธารณภัย

ความเสียหาย	วันที่ ๒๔ ม.ค. ๒๕๕๕			วันที่ ๙ ก.พ. ๒๕๕๕		
	จำนวนบ้านเรือนที่ขอรับ ความช่วยเหลือ (หลัง)	ซ่อม แล้ว	คิดเป็น ร้อยละ	จำนวนบ้านเรือนที่ขอรับ ความช่วยเหลือ (หลัง)	ซ่อม แล้ว	คิดเป็น ร้อยละ
เสียหายทั้งหมด	๔๑๖	๒๒๓*	๕๓.๖๑	๔๕๒	๒๑๕*	๔๗.๕๗
เสียหายบางส่วน	๖๖๑,๕๕๕	๒,๙๑๐	๐.๔๔	๗๒๐,๓๗๔	๑๙,๑๓๖	๒.๖๖

หมายเหตุ * ข้อมูลดังกล่าว เป็นข้อมูลที่จังหวัดสำรวจและแจ้งมายังกรมป้องกันและบรรเทาสาธารณภัย อาจมีความคลาดเคลื่อนของข้อมูล เนื่องจากบางพื้นที่ยังมีการสำรวจเพิ่มเติม และบางพื้นที่อยู่ระหว่างการตรวจสอบหลักฐานให้เป็นไปตามระเบียบกระทรวงการคลัง

ทั้งนี้ จากการตรวจติดตามการดำเนินงานในพื้นที่ พบว่า ภารกิจกรุงเทพมหานครยังไม่ได้จ่ายเงินชดเชยให้บ้านเรือนที่ได้รับความเสียหายจากอุทกภัยนั้น เนื่องจากยังไม่มีความชัดเจนว่าจะใช้เงินงบประมาณในส่วนใดระหว่างงบกลาง หรืองบประมาณของกรมป้องกันและบรรเทาสาธารณภัย จึงยังมีได้มีการตัดโอนเงินดังกล่าวเพื่อเบิกจ่าย แต่ในส่วนของจังหวัดอื่นๆ ได้ดำเนินการไปแล้ว

๒.๓ ด้านการฟื้นฟูเส้นทางคมนาคม (ข้อมูล ณ วันที่ ๙ กุมภาพันธ์ ๒๕๕๕)

๑) การบูรณะฟื้นฟูเร่งด่วนทางสายหลักของกรมทางหลวง ได้ดำเนินการฟื้นฟูเส้นทางคมนาคมในพื้นที่ ๑๐ จังหวัด ได้แก่ นครสวรรค์ อ่างทอง พระนครศรีอยุธยา นนทบุรี สุพรรณบุรี ลพบุรี อุทัยธานี ชัยนาท ปทุมธานี และ สิงห์บุรี จำนวน ๓๓ โครงการ วงเงิน ๑,๘๑๓,๘๗๔,๘๐๐ บาท ระยะเวลาดำเนินการไม่เกิน ๓ เดือน ขณะนี้ได้รับจ้างและลงนามในสัญญาจ้างแล้วทุกโครงการ เป็นโครงการที่กรมทางหลวงดำเนินการเอง โดยศูนย์สร้างและบูรณะสะพานที่ ๑ (พิจิตร) และศูนย์สร้างและบูรณะสะพานที่ ๓ (ปทุมธานี) รวมจำนวน ๕ โครงการ ซึ่งได้ดำเนินการไปแล้ว มีผลงานร้อยละ ๒๐ - ร้อยละ ๑๐๐ สำหรับโครงการที่เหลือได้เริ่มดำเนินการแล้วจำนวน ๒ โครงการ มีผลงานร้อยละ ๐.๐๕ - ร้อยละ ๕ และจำนวน ๒๓ โครงการ จะเริ่มดำเนินการได้ภายในเดือนกุมภาพันธ์ ๒๕๕๕ โดยคาดว่าทุกโครงการจะแล้วเสร็จภายในเดือนพฤษภาคม ๒๕๕๕

๒) การฟื้นฟูเส้นทางคมนาคมของกรมทางหลวงชนบท มีโครงการบูรณะฟื้นฟูเร่งด่วนทางหลวงชนบทสายหลัก ในพื้นที่จังหวัดนนทบุรี พระนครศรีอยุธยา อุบลราชธานี นครสวรรค์ กำแพงเพชร อุตรธานี กาฬสินธุ์ และ ภูเก็ต รวมจำนวน ๑๑ โครงการ วงเงิน ๑๓๙,๘๑๐,๐๐๐ บาท ได้ผู้รับจ้างแล้วทุกโครงการ โดยจะลงนามสัญญาภายในวันที่ ๙ - ๑๐ กุมภาพันธ์ ๒๕๕๕ ระยะเวลาดำเนินการ ๙๐ - ๑๕๐ วัน และคาดว่าทุกโครงการจะแล้วเสร็จภายในเดือนกรกฎาคม ๒๕๕๕

รายละเอียดปรากฏตามเอกสารแนบ ๕

๒.๔ ข้อสังเกตและข้อเสนอแนะจากการตรวจติดตามผลการดำเนินงานให้ความช่วยเหลือ ฟื้นฟู เยียวยาผู้ได้รับผลกระทบจากสถานการณ์อุทกภัย ที่ได้รับรายงานจากผู้ตรวจราชการสำนักนายกรัฐมนตรี ผู้ตรวจราชการกระทรวง และหน่วยงานที่เกี่ยวข้อง สรุปได้ดังนี้

๑) ปัญหา/อุปสรรคในการดำเนินงาน

๑.๑) ด้านงบประมาณ จากการลงพื้นที่ตรวจติดตามการดำเนินงานโครงการของผู้ตรวจราชการสำนักนายกรัฐมนตรี พบปัญหา/อุปสรรคในการดำเนินงานด้านงบประมาณ ดังนี้

- ขั้นตอนในการเสนอของบประมาณไม่ชัดเจน และมีหลายขั้นตอน รวมทั้งมีคณะกรรมการพิจารณาหลายคณะ ทำให้เจ้าหน้าที่เกิดความสับสนในการปฏิบัติงาน

- หน่วยงานได้เสนอของบประมาณไปในหลายโครงการและหลายช่องทาง เมื่อได้รับงบประมาณแล้วอาจไม่ทราบว่าเป็นของโครงการใดหรือไม่ทราบว่ามีมาจากช่องทางใด เนื่องจากกรมบัญชีกลางแจ้งการโอนเงินให้จังหวัดเป็นยอดรวม รวมทั้งหลายหน่วยงานยังไม่ทราบว่างบประมาณที่ได้รับตามเอกสารของสำนักงบประมาณนั้น เป็นการตั้งจ่ายที่ส่วนกลางหรือตั้งจ่ายเพื่อชดเชยการสำรองจ่ายของหน่วยงานในช่วงที่เกิดอุทกภัย ทำให้เกิดความล่าช้าในการปฏิบัติงาน

- กระบวนการจัดสรรงบประมาณเป็นไปด้วยความล่าช้า ทำให้การดำเนินงานอื่นๆ เช่น การจัดซื้อจัดจ้างล่าช้าตามไปด้วย

๑.๒) ด้านการดำเนินงาน

- จากการลงพื้นที่ตรวจสอบติดตามการดำเนินงานโครงการของผู้ตรวจราชสำนักนายกรัฐมนตรี พบปัญหา/อุปสรรคในการดำเนินงานเกี่ยวกับการจ่ายเงินช่วยเหลือผู้ประสบภัยเกี่ยวกับการซ่อมแซมที่อยู่อาศัย โดยเฉพาะในกรณีเสียหายเป็นบางส่วน ซึ่งหลักเกณฑ์ของกรมบัญชีกลางกำหนดว่าให้จ่ายเงินช่วยเหลือเท่าที่จ่ายจริง ไม่เกินหลังละ ๒๐,๐๐๐ บาท แต่ไม่ระบุรายละเอียดว่าค่าใช้จ่ายประเภทใดที่สามารถจ่ายเงินช่วยเหลือได้ เช่น การจ่ายเงินค่าเครื่องนุ่งห่ม ค่าเครื่องแบบนักเรียน นักศึกษา ค่าเครื่องนอน ซึ่งการจ่ายเงินจะขึ้นกับคณะกรรมการตรวจสอบข้อเท็จจริงสำรวจความเสียหายและในแต่ละพื้นที่/จังหวัดจะมีการพิจารณาช่วยเหลือในรายละเอียดแตกต่างกัน เกิดปัญหาในการใช้ดุลพินิจที่แตกต่างกัน ทำให้การดำเนินการไม่เป็นมาตรฐานและไม่เป็นไปในแนวทางเดียวกัน นอกจากนี้ ยังพบว่ามีปัญหาในด้านการจ่ายเงินช่วยเหลือกลุ่มคนที่เปราะบาง (บุคคลที่อยู่ในพื้นที่ที่เกิดอุทกภัย โดยเป็นบุคคลที่ช่วยเหลือตนเองไม่ได้ ถูกทอดทิ้ง เป็นครอบครัวยากจนที่ประสบปัญหาซ้ำซ้อน ครอบครัวแตกแยก/หย่าร้าง/หรือหัวหน้าครอบครัวเสียชีวิต และมีฐานะยากจน เป็นคนพิการ หรือเป็นผู้สูงอายุที่เป็นผู้หาเลี้ยงครอบครัวหรือชุมชนพิจารณาว่าเป็นคนเปราะบาง) ซึ่งมีการคัดเลือกโดยการพิจารณาของอาสาสมัครพัฒนาสังคมและความมั่นคงของมนุษย์ (อพม.) ภาคท้องถิ่น องค์การบริหารส่วนตำบล (อบต.) และชุมชน ทำให้เกิดปัญหาในด้านการใช้ดุลพินิจและความไม่เท่าเทียมกัน เนื่องจากงบประมาณมีจำกัด

- กระทรวงเทคโนโลยีสารสนเทศและการสื่อสารได้ให้ข้อสังเกตเกี่ยวกับปัญหา/อุปสรรคในการดำเนินงาน ซึ่งพบจากการตรวจสอบติดตามผลการดำเนินงานในพื้นที่กรุงเทพมหานครตอนบนว่า ในการดำเนินงานช่วงแรก ทุกเขตประสบปัญหาคล้ายกัน คือ ปัญหาจากหน่วยปฏิบัติงานไม่มีโครงสร้างเพื่อรองรับภารกิจพิเศษ อัตรากำลังเจ้าหน้าที่ไม่เพียงพอ ทำให้เกิดความล่าช้าในการให้ความช่วยเหลือ พี่นฟู เยียวยาประชาชน ปัญหาจากระบบโปรแกรมที่ใช้ในการดำเนินการยังไม่มีประสิทธิภาพ มีความซับซ้อน ยากต่อการบันทึกข้อมูล และมีหน่วยความจำไม่เพียงพอจะรองรับปริมาณงานที่มากในคราวเดียวกัน เนื่องจากเป็นการดำเนินการอย่างเร่งด่วน ทำให้ระบบยังไม่มีประสิทธิภาพ นอกจากนี้ ยังพบปัญหาสำคัญอีกประการหนึ่ง คือ ปัญหาจากขั้นตอนและแนวทางปฏิบัติในการดำเนินการให้ความช่วยเหลือผู้ประสบอุทกภัยไม่ชัดเจน ส่งผลให้แนวปฏิบัติของแต่ละเขตแตกต่างกัน ทำให้เกิดข้อร้องเรียนและข้อสงสัยในมาตรฐานการทำงานของหน่วยงานภาครัฐ

๒) ข้อเสนอแนะ

๒.๑) ผู้ตรวจราชการสำนักนายกรัฐมนตรี ได้ให้ข้อเสนอแนะสำหรับการแก้ไขปัญหาที่พบจากการตรวจสอบติดตามการดำเนินงาน ดังนี้

- จังหวัด/หน่วยงานราชการที่เกี่ยวข้องควรชี้แจงให้ประชาชนเข้าใจถึงระเบียบ/กฎเกณฑ์ต่างๆ ที่ใช้ในการดำเนินการให้ความช่วยเหลือ พี่นฟู เยียวยาผู้ได้รับผลกระทบจากสถานการณ์อุทกภัย เช่น ประเภทค่าใช้จ่ายที่สามารถจ่ายเงินช่วยเหลือได้ อัตราค่าชดเชยในแต่ละพื้นที่

และหลักเกณฑ์การคัดเลือกกลุ่มคนเปราะบาง นอกจากนี้ กระทรวงการคลังควรพิจารณาปรับปรุง/แก้ไข หลักเกณฑ์และวิธีการดำเนินการให้ความช่วยเหลือผู้ประสบภัยพิบัติกรณีฉุกเฉิน พ.ศ. ๒๕๕๑ ให้มีความ ชัดเจนยิ่งขึ้น โดยเฉพาะด้านการช่วยเหลือผู้ประสบภัย ค่าใช้จ่ายขดเชยกรณีบ้านเรือนเสียหาย ซึ่งจะช่วยลด ปัญหาข้อขัดแย้งจากการใช้ดุลพินิจในการปฏิบัติงานของเจ้าหน้าที่ และทำให้การดำเนินงานของเจ้าหน้าที่รัฐ มีความน่าเชื่อถือ มีมาตรฐานและเป็นไปในแนวทางเดียวกัน

๒.๒) กระทรวงเทคโนโลยีสารสนเทศและการสื่อสาร ได้ให้ข้อเสนอแนะดังนี้

- ในกรณีที่มีปริมาณผู้ประสบภัยจำนวนมาก ทำให้การบริการ ประชาชนตามภารกิจพิเศษไม่สามารถดำเนินการได้อย่างทันที่วงที่ รัฐบาลควรจัดสรรงบประมาณและระบบ สนับสนุนเพื่อภารกิจพิเศษเป็นการเฉพาะ โดยอาจจ้างเหมาบุคคลภายนอกดำเนินงานแทน (Outsource) ในบางขั้นตอน เพื่อช่วยแบ่งเบาภาระของเจ้าหน้าที่ และช่วยอำนวยความสะดวกให้ประชาชนได้รับบริการที่ รวดเร็วและมีประสิทธิภาพ เช่น การบันทึกข้อมูล การสัมภาษณ์ การลงพื้นที่ตรวจสอบข้อเท็จจริง

- สำหรับด้านระบบงานสนับสนุนการช่วยเหลือผู้ประสบอุทกภัยนั้น ในปัจจุบัน กองบริการระบบคอมพิวเตอร์ กรุงเทพมหานคร และกรมป้องกันและบรรเทาสาธารณภัย ได้พัฒนา กระบวนการและระบบซอฟต์แวร์เพื่อรับข้อมูลคำร้องขอรับเงินช่วยเหลือผู้ประสบอุทกภัย และสามารถ ดำเนินการรับข้อมูลจากเขตต่างๆ และประมวลผลแบบรายวันได้เป็นปกติแล้ว ทำให้การดำเนินการให้ความ ช่วยเหลือ พื้นฟู เยียวยาผู้ได้รับผลกระทบจากสถานการณ์อุทกภัยในเขตกรุงเทพมหานครตอนบนเป็นไปอย่าง รวดเร็วยิ่งขึ้น และยังได้เตรียมการออกแบบฐานข้อมูลเพื่อรองรับกรณีเงินช่วยเหลือตามระเบียบของ กระทรวงการคลังว่าด้วยเงินทดรองราชการเพื่อช่วยเหลือผู้ประสบภัยพิบัติกรณีฉุกเฉิน พ.ศ. ๒๕๔๖ แล้ว โดย อยู่ระหว่างการประสานข้อมูลระหว่างหน่วยงานและรอความชัดเจนเกี่ยวกับวิธีปฏิบัติ แต่อย่างไรก็ดี ควรมี การดำเนินการจัดทำระบบซอฟต์แวร์กลางเพื่อสนับสนุนการบริหารจัดการภัยพิบัติต่างๆ อย่างเป็น รูปธรรม และควรมีการบูรณาการวิเคราะห์ออกแบบระบบเครือข่ายข้อมูลสารสนเทศเชื่อมโยงกันระหว่าง พื้นที่ที่ประสบภัย กรมป้องกันและบรรเทาสาธารณภัย และธนาคารออมสิน เช่น การเชื่อมโยงออนไลน์จาก ฐานข้อมูลทะเบียนราษฎรและข้อมูลจากบัตร Smart Card เพื่อลดขั้นตอนในการปฏิบัติงานและทำให้การ ตรวจสอบยืนยันตัวบุคคลที่ยื่นคำร้องขอรับเงินช่วยเหลือมีความถูกต้องและรวดเร็วยิ่งขึ้น โดยอาจใช้ เทคโนโลยี Cloud Computing และเครือข่ายสื่อสารข้อมูลเชื่อมโยงหน่วยงานภาครัฐ (Government Information Network : GIN) ซึ่งกระทรวงเทคโนโลยีสารสนเทศและการสื่อสารสามารถให้การสนับสนุน การเชื่อมโยงข้อมูลดังกล่าวได้ เพื่อลดความซ้ำซ้อนทางการใช้ทรัพยากร และลดค่าใช้จ่ายในการดูแลระบบ คอมพิวเตอร์

- ควรมีการกำหนดหลักเกณฑ์ในการช่วยเหลือผู้ประสบอุทกภัย ที่มีรายละเอียดการดำเนินงานที่ชัดเจน เพื่อให้ผู้ปฏิบัติงานไม่เกิดความสับสนและสามารถปฏิบัติตามได้ อย่างเป็นมาตรฐานเดียวกัน ทั้งนี้ อาจกำหนดหลักเกณฑ์ตามความเหมาะสมในพื้นที่เขตเมืองเป็นการเฉพาะ เช่น ในเขตกรุงเทพมหานคร

การใช้เทคโนโลยีดาวเทียมบริหารจัดการภัยพิบัติ สามารถใช้ประโยชน์ได้ทั้งในด้านการเตือนภัยและการเยียวยา ซึ่งจำเป็นต้องสนับสนุนให้มีการดำเนินการอย่างเป็นรูปธรรมมากขึ้น ซึ่งในพื้นที่กรุงเทพมหานครนั้น สำนักงานพัฒนาเทคโนโลยีอวกาศและภูมิสารสนเทศ (องค์การมหาชน) (สทอภ.) ได้ให้การสนับสนุนข้อมูลภาพถ่ายดาวเทียมแสดงพื้นที่ที่มีน้ำท่วม สำหรับการประกอบการพิจารณาจ่ายเงินช่วยเหลือผู้ประสบอุทกภัยร่วมกับข้อมูลจากการลงพื้นที่สำรวจความเสียหายจริง และได้เสนอแผนงาน/โครงการผ่านกระทรวงวิทยาศาสตร์และเทคโนโลยีเพื่อเตรียมความพร้อมรับมือเหตุอุทกภัยที่อาจจะเกิดขึ้น ภายใต้แผนปฏิบัติการบรรเทาปัญหาอุทกภัยระยะเร่งด่วน และแผนปฏิบัติการบรรเทาอุทกภัยในพื้นที่ลุ่มน้ำแบบบูรณาการและยั่งยืน (กรณีลุ่มน้ำเจ้าพระยา) ของคณะกรรมการยุทธศาสตร์เพื่อวางระบบการบริหารจัดการทรัพยากรน้ำ (กยน.) จำนวน ๔ แผนงาน ได้แก่ แผนงานพัฒนาและจัดตั้งคลังข้อมูลน้ำแห่งชาติ (การพัฒนาระบบเรดาร์ชายฝั่งเพื่อการเตือนภัยทางบกและทางทะเล) แผนงานพัฒนาและจัดตั้งคลังข้อมูลภาพถ่ายดาวเทียมเพื่อการบริหารจัดการน้ำ (การเพิ่มประสิทธิภาพและปรับปรุงระบบผลิตข้อมูลจากดาวเทียมเรดาร์ และการจัดหางานและระบบรับสัญญาณดาวเทียมสำรอง) แผนงานจัดตั้งศูนย์ข้อมูลน้ำแห่งชาติ (การจัดตั้งศูนย์ประมวลผลและบริการภาพถ่ายดาวเทียมและภูมิสารสนเทศเคลื่อนที่) และแผนงานจัดทำข้อมูลความสูงภูมิประเทศรายละเอียดสูง (การจัดทำข้อมูลความสูงภูมิประเทศและภาพถ่ายออร์โธรีโธกราฟรายละเอียดสูงสำหรับลุ่มน้ำเจ้าพระยารอบนอก และการร่วมดำเนินการและสนับสนุน JICA เพื่อจัดทำข้อมูลความสูงภูมิประเทศของพื้นที่รับน้ำนอง)


ปัจจุบันมีหน่วยงานส่วนกลางหลายแห่งที่รับผิดชอบดูแลการดำเนินงานตามแผนงาน/โครงการที่ได้รับการอนุมัติงบประมาณเพื่อให้ความช่วยเหลือ พื้นที่ เยียวยาผู้ได้รับผลกระทบจากสถานการณ์อุทกภัย และได้กำหนดให้ส่วนราชการในพื้นที่รายงานผลการดำเนินงานตามแผนงาน/โครงการให้ส่วนกลางทราบ โดยมีรูปแบบการรายงานคล้ายคลึงกันแต่ต้องแยกรายงาน ซึ่งอาจเป็นการเพิ่มภาระให้กับส่วนราชการในพื้นที่ จึงควรกำหนดรูปแบบการรายงานผลการดำเนินงานตามแผนงาน/โครงการที่สามารถบูรณาการข้อมูลกันได้ เช่น ข้อมูลที่ต้องรายงานสำนักงบประมาณ กับข้อมูลที่ต้องรายงานหน่วยงานต้นสังกัด เพื่อช่วยลดขั้นตอนในการปฏิบัติงาน และทำให้รวบรวมข้อมูลได้อย่างถูกต้อง รวดเร็ว มากยิ่งขึ้น

๓. ข้อพิจารณา

สำนักงานปลัดสำนักนายกรัฐมนตรีเห็นสมควรรายงานผลความคืบหน้าของการตรวจติดตามการดำเนินการช่วยเหลือ พื้นที่ เยียวยาผู้ได้รับผลกระทบจากสถานการณ์อุทกภัยดังกล่าวเสนอคณะรัฐมนตรีทราบ ในวันที่ ๑๓ กุมภาพันธ์ ๒๕๕๕

๔. ข้อเสนอ

จึงเรียนมาเพื่อโปรดพิจารณา หากเห็นชอบ สำนักงานปลัดสำนักนายกรัฐมนตรีจักได้ดำเนินการต่อไป



(ศาสตราจารย์พิเศษธงทอง จันทรางศุ)

ปลัดสำนักนายกรัฐมนตรี

สรุปการจ่ายเงินช่วยเหลือครัวเรือนละ 5,000 บาท (กรณีอุทกภัย) ปี 2554

ข้อมูล ณ วันที่ 3 กุมภาพันธ์ 2555

ที่	จังหวัด	จำนวนครัวเรือน			ข้อมูลสังเคราะห์รายครัวเรือน		คงเหลือ	
		กรอบตามมติ		กรอบสำรวจ มติ 15 พย.54	จำนวน ครัวเรือน	จำนวนเงิน	จำนวน ครัวเรือน	จำนวนเงิน
		มติ 15 พย.54	มติ 31 มค.55					
		25ก.ค.-14พ.ย.54	(เพิ่มเติม)					
1	กาฬสินธุ์			1,916	1,527	7,635,000	389	1,945,000
2	กำแพงเพชร			14,691	12,407	62,035,000	2,284	11,420,000
3	ขอนแก่น			8,794	8,000	40,000,000	794	3,970,000
4	จันทบุรี			1,418	122	610,000	1,297	6,485,000
5	ฉะเชิงเทรา			19,054	19,223	96,115,000	- 169	- 845,000
6	ชลบุรี			2,287	1,502	7,510,000	785	3,925,000
7	ชัยนาท			10,808	8,144	40,720,000	2,664	13,320,000
8	ชัยภูมิ			518	573	2,865,000	245	1,225,000
9	เชิงราช			177	33	165,000	144	720,000
10	เชียงใหม่			14,232	20,443	102,215,000	- 6,211	- 31,055,000
11	ฉะเชิงเทรา			2,016	1,493	7,465,000	523	2,615,000
12	ตราด			675	32	160,000	643	3,215,000
13	ตาก			12,845	12,996	64,980,000	- 151	- 755,000
14	นครนายก			10,218	6,096	30,480,000	4,122	20,610,000
15	นครปฐม			65,000	83,795	418,975,000	- 18,795	- 93,975,000
16	นครพนม			296	215	1,075,000	81	405,000
17	นครราชสีมา			2,354	1,732	8,660,000	622	3,110,000
18	นครสวรรค์			56,145	41,548	207,740,000	14,597	72,985,000
19	นนทบุรี			366,300	225,927	1,129,635,000	142,373	711,865,000
20	น่าน			2,025	1,326	6,630,000	699	3,495,000
22	บุรีรัมย์			892	654	3,270,000	238	1,190,000
23	ปทุมธานี			354,707	324,793	1,623,965,000	29,914	149,570,000
25	ปราจีนบุรี			11,205	11,082	55,410,000	123	615,000
26	พระนครศรีอยุธยา			255,234	204,189	1,020,945,000	51,045	255,225,000
27	พังงา			14	5	25,000	9	45,000
28	พิจิตร			12,400	8,509	42,545,000	3,891	19,455,000
29	พิษณุโลก			2,345	2,376	11,880,000	- 31	- 155,000
30	เพชรบูรณ์			1,604	1,142	5,710,000	462	2,310,000
33	มหาสารคาม			9,665	7,116	35,580,000	2,549	12,745,000
34	มุกดาหาร			675	112	560,000	563	2,815,000
35	แม่ฮ่องสอน			1	1	5,000	-	-
36	ยโสธร			675	146	730,000	529	2,645,000
37	ร้อยเอ็ด			2,871	3,108	15,540,000	- 237	- 1,185,000
39	ระยอง			61	45	225,000	16	80,000
41	ลพบุรี			47,696	14,531	72,655,000	33,167	165,835,000
42	ลำปาง			8,265	9,226	46,130,000	- 961	- 4,805,000
43	ลำพูน			2,072	1,514	7,570,000	558	2,790,000
44	เลย			2,773	2,030	10,150,000	743	3,715,000
45	ศรีสะเกษ			1,876	2,215	11,075,000	- 339	- 1,695,000

ที่	จังหวัด	จำนวนครัวเรือน			ข้อมูลส่งธนาคารออมสิน		คงเหลือ	
		กรอบตามมติ		กรอบสำรวจ มติ 15 พย.54	จำนวน ครัวเรือน	จำนวนเงิน	จำนวน ครัวเรือน	จำนวนเงิน
		มติ 15 พย.54	มติ 31 มค.55					
		25ก.ค.-14พ.ย.54	(เพิ่มเติม)					
47	สตูล			20,436	13,964	69,820,000	6,472	32,360,000
48	สมุทรสาคร			62,673	34,130	170,650,000	28,543	142,715,000
49	สระแก้ว			508	102	510,000	408	2,030,000
50	สระบุรี			27,311	16,772	83,860,000	10,539	52,695,000
51	สิงห์บุรี			12,774	4,070	20,350,000	8,704	43,520,000
52	สุโขทัย			5,292	3,893	19,465,000	1,399	6,995,000
53	สุพรรณบุรี			36,843	26,141	130,705,000	10,702	53,510,000
54	สุราษฎร์ธานี			0	0	-	-	-
55	สุรินทร์			1,297	1,020	5,100,000	277	1,365,000
56	หนองคาย			965	711	3,555,000	254	1,270,000
57	อ่างทอง			32,104	24,815	124,075,000	7,289	36,445,000
58	อำนาจเจริญ			0	0	-	-	-
59	อุดรธานี			89	67	335,000	22	110,000
60	อุดรดิตถ์			67	67	335,000	-	-
61	อุทัยธานี			6,008	3,790	18,950,000	2,218	11,090,000
62	อุบลราชธานี			4,280	2,966	14,830,000	1,314	6,570,000
.....	ไม่เข้าหลักเกณฑ์	769,813						
1	หนองบัวลำภู		629		571	2,855,000	58	290,000
2	สมุทรปราการ		908		744	3,720,000	164	820,000
3	ชุมพร		12,110		0	-	12,110	60,550,000
4	ศรีสะเกษ		440		0	-	440	2,200,000
5	นครศรีธรรมราช		149,163		0	-	149,163	746,815,000
6	นราธิวาส		11,803		0	-	11,803	59,015,000
7	ประจวบคีรีขันธ์		207		0	-	207	1,035,000
8	ปัตตานี		6,520		0	-	6,520	32,600,000
9	พิจิตร		14,500		0	-	14,500	72,500,000
10	ยะลา		935		0	-	935	4,675,000
11	ระนอง		77		0	-	77	385,000
12	สงขลา		68,700		0	-	68,700	343,500,000
13	สุราษฎร์ธานี		7,429		0	-	7,429	37,145,000
		2,289,562	273,422	1,619,749	1,173,751	5,668,755,000	619,420	3,097,100,000

13984

กรอบตามมติกรม.	2,289,562	ครัวเรือน	เป็นเงิน	11,447,810,000
กรอบสำรวจ + เพิ่มเติม	1,793,171	ครัวเรือน	เป็นเงิน	8,965,855,000
รวมส่งออมสินแล้ว	1,173,751	ครัวเรือน	เป็นเงิน	5,668,755,000
คงเหลือ	619,420	ครัวเรือน	เป็นเงิน	3,097,100,000
ส่งออมสินคิดเป็น	65.46	เปอร์เซ็นต์	คงเหลือ	34.54
ธนาคารออมสินจ่าย	1,048,013	ครัวเรือน	ณ 2 กุมภาพันธ์ 2555	
การจ่ายคิดเป็น	89.29	เปอร์เซ็นต์		

.....	ไม่เข้าหลักเกณฑ์	769,813	ครัวเรือน	ก่อนมีมติอนุมัติเพิ่มเติม 31 มค.55
	1.เกลี้ยให้ กทม.	467,887	ครัวเรือน	ตามมติ กรม. 31 มค.55
	2.อนุมัติเพิ่มเติม 13 จว.	273,422	ครัวเรือน	ตามมติ กรม. 31 มค.55
.....	คงเหลือไม่เข้าหลักเกณฑ์ทั้งสิ้น	28,504	ครัวเรือน	

ข้อมูลครัวเรือนที่บ้านเรือนราษฎรและทรัพย์สินได้รับความเสียหายจากเหตุอุทกภัยในกรุงเทพมหานคร
กรณีอุทกภัย ปี ๒๕๕๔ ขอรับการสนับสนุนงบประมาณ งบกลางรายการเงินสำรองจ่าย ปีงบประมาณ พ.ศ.๒๕๕๕

(ช่วยเหลือผู้ประสบภัยน้ำท่วม ครัวเรือนละ ๕,๐๐๐.-บาท)

ข้อมูล ณ วันที่ ๗ กุมภาพันธ์ ๒๕๕๕ (ครั้งที่ ๒๕)

ที่	เขต	ข้อมูลครัวเรือน		ข้อมูลสำมะโนการออมสิน		คงเหลือ	
		ครัวเรือน	จำนวนเงิน	จำนวนครัวเรือน	จำนวนเงิน	จำนวนครัวเรือน	จำนวนเงิน
มติ ค.ร.ม. ๑๕ พย.๕๔							
๑	คลองเตย (เพิ่มเติม)	150	750,000	118	590,000	32	160,000
๒	คลองสาน	53	265,000	141	705,000	88	440,000
๓	คลองสามวา (เพิ่มเติม)	74,232	371,160,000	33,804	169,020,000	40,428	202,140,000
๔	คันนายาว (เพิ่มเติม)	15,909	79,545,000	6,598	32,990,000	9,311	46,555,000
๕	จตุจักร (เพิ่มเติม)	64,582	322,910,000	23,139	115,695,000	41,443	207,215,000
๖	ดอนเมือง	64,735	323,675,000	28,518	142,590,000	36,217	181,085,000
๗	ดุสิต	672	3,360,000	348	1,740,000	324	1,620,000
๘	ตี่งชัน	37,243	186,215,000	24,859	124,295,000	12,384	61,920,000
๙	ทวีวัฒนา (เพิ่มเติม)	40,000	200,000,000	22,273	111,365,000	17,727	88,635,000
๑๐	ธนบุรี (เพิ่มเติม)	507	2,535,000	817	4,085,000	310	1,550,000
๑๑	บางกอกน้อย (เพิ่มเติม)	17,600	88,000,000	10,243	51,215,000	7,357	36,785,000
๑๒	บางเขน (เพิ่มเติม)	71,302	356,510,000	43,608	218,040,000	27,694	138,470,000
๑๓	บางคอแหลม	160	800,000	93	465,000	67	335,000
๑๔	บางแค (เพิ่มเติม)	87,000	435,000,000	40,156	200,780,000	46,844	234,220,000
๑๕	บางซื่อ (เพิ่มเติม)	1,000	5,000,000	625	3,125,000	375	1,875,000
๑๖	บางพลัด	45,252	226,260,000	25,297	126,485,000	19,955	99,775,000
๑๗	พระนคร (เพิ่มเติม)	1,000	5,000,000	392	1,960,000	608	3,040,000
๑๘	ภาษีเจริญ (เพิ่มเติม)	41,500	207,500,000	18,587	92,935,000	22,913	114,565,000
๑๙	มีนบุรี (เพิ่มเติม)	33,461	167,305,000	14,534	72,670,000	18,927	94,635,000
๒๐	ยานนาวา (เพิ่มเติม)	200	1,000,000	185	925,000	15	75,000
๒๑	ราชบุรีบูรณะ (เพิ่มเติม)	297	1,485,000	87	435,000	210	1,050,000
๒๒	ลาดกระบัง	37,580	187,900,000	8,377	41,885,000	29,203	146,015,000
๒๓	ลาดพร้าว (เพิ่มเติม)	18,423	92,115,000	9,149	45,745,000	9,274	46,370,000
๒๔	วังทองหลาง (เพิ่มเติม)	70	350,000	52	260,000	18	90,000
๒๕	สัมพันธวงศ์	13,267	66,335,000	747	3,735,000	12,520	62,600,000
๒๖	สาทร (เพิ่มเติม)	15	75,000	3	15,000	12	60,000
๒๗	สายไหม (เพิ่มเติม)	89,525	447,625,000	46,964	234,820,000	42,561	212,805,000
๒๘	หนองแขม	54,676	273,380,000	22,080	110,400,000	32,596	162,980,000
๒๙	หนองจอก (เพิ่มเติม)	25,000	125,000,000	14,418	72,090,000	10,582	52,910,000
๓๐	หลักสี่	46,141	230,705,000	29,374	146,870,000	16,767	83,835,000
๓๑	จอมทอง *	26,304	131,520,000	4,133	20,665,000	22,171	110,855,000
๓๒	ดินแดง *	3,192	15,960,000	0	-	3,192	15,960,000
๓๓	บางกอกใหญ่ *	4,420	22,100,000	3,053	15,265,000	1,367	6,835,000
๓๔	บางกะปิ *	46,316	231,580,000	0	-	46,316	231,580,000
๓๕	บางขุนเทียน *	4,500	22,500,000	2,442	12,210,000	2,058	10,290,000
๓๖	บางบอน *	32,013	160,065,000	3,609	18,045,000	28,404	142,020,000

ข้อมูลครัวเรือนที่บ้านเรือนราษฎรและทรัพย์สินได้รับความเสียหายจากเหตุอุทกภัยในกรุงเทพมหานคร
กรณีอุทกภัย ปี ๒๕๕๔ ขอรับการสนับสนุนงบประมาณ งบกลางรายการเงินสำรองจ่าย ปีงบประมาณ พ.ศ.๒๕๕๕

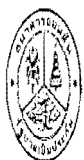
(ป่วยเหลือผู้ประสบภัยน้ำท่วม ครัวเรือนละ ๕,๐๐๐.-บาท)

ข้อมูล ณ วันที่ ๗ กุมภาพันธ์ ๒๕๕๕ (ครั้งที่ ๒๕)

๓๗	บึงกุ่ม *	8,000	40,000,000	743	3,715,000	7,257	36,285,000
๓๘	ประเวศ *	69,545	347,725,000	1,317	6,585,000	68,228	341,140,000
๓๙	พญาไท *	1,000	5,000,000	169	845,000	831	4,155,000
๔๐	สวนหลวง *	400	2,000,000	0	-	400	2,000,000
๔๑	สะพานสูง *	7,000	35,000,000	3,164	15,820,000	3,836	19,180,000
๔๒	ห้วยขวาง *	5,000	25,000,000	0	-	5,000	25,000,000
	รวมทั้งสิ้น	1,089,242	5,446,210,000	444,216	2,221,080,000	645,026	3,225,130,000

สรุป

ครอบครัว	1,089,242	ครัวเรือน	เป็นเงิน	5,446,210,000	บาท
สงอมสิน	444,216	ครัวเรือน	เป็นเงิน	2,221,080,000	บาท
คงเหลือ	645,026	ครัวเรือน	เป็นเงิน	3,225,130,000	บาท
คิดเป็น	40.78	เปอร์เซ็นต์	คงเหลือ	59.22	เปอร์เซ็นต์
อมสินจ่าย	300,105	ครัวเรือน (ณ วันที่ 6 กุมภาพันธ์ 2555)			
คิดเป็น	67.56	เปอร์เซ็นต์			



สรุปยอดการจ่ายเงินช่วยเหลือ ณ วันที่ 8 ก.พ. 2555

(ปรับปรุงยอด ณ 10.30 น.)

(หน่วย : ราย)

บัญชี	กรอบ ครม.	รับจาก ปก.	จ่ายแล้ว		คงเหลือ	
			ราย	%	ราย	%
34 จังหวัด เริ่มจ่าย 6 ก.ย. 54	175,088	159,879	159,792	99.95	87	0.05
36 จังหวัด เริ่มจ่าย 7 ต.ค. 54	334,039	302,239	299,580	99.12	2,659	0.88
รวม	509,127	462,118	459,372	99.41	2,746	0.59
*กทม. 42 เขต เริ่มจ่าย 7 ธ.ค. 54	1,089,242	444,216	329,616	74.20	114,600	26
**62 จังหวัด เริ่มจ่าย 24 พ.ย. 54	1,821,675	1,181,785	1,085,355	91.84	96,430	8
รวม	2,910,917	1,626,001	1,414,971	87	211,030	13
รวมทั้งสิ้น	3,420,044	2,088,119	1,874,343	90	218,776	10

* กทม. มติ ครม. 15 พ.ย. 54อนุมัติกรอบ 30 เขต 621,355 ครั้งเรือน/ 31 ม.ค.55 อนุมัติขยายกรอบเดิมและเพิ่มเติม 12 เขต 467,887 ครั้งเรือน

** 62 จังหวัด มติ 15 พ.ย. 54 อนุมัติกรอบ 2,289,562 ครั้งเรือน / 31 ม.ค.55 อนุมัติให้นำกรอบคงเหลือที่ไม่เข้าหลักเกณฑ์จำนวน 467,887 ครั้งเรือน ไปถัวกรอบเพิ่มให้ กทม.

หมายเหตุ :

- 1) ธนาคารนำข้อมูลขึ้นระบบงานเมื่อได้รับหนังสือส่งข้อมูลครัวเรือนจาก ปก. ทางโทรสาร
- 2) การจ่ายเงินของธนาคาร มี 2 กรณี ได้แก่
 - การจ่ายเงินนอกสถานที่ ธนาคารประสานงานกับจังหวัดหรือหน่วยงานภาครัฐในท้องถิ่นเพื่อจัดทำแผนการจ่ายเงิน โดยจังหวัดหรือหน่วยงานภาครัฐในท้องถิ่นต้องนัดหมายผู้ประสานภัยและจัดเตรียมสถานที่จ่ายเงิน ธนาคารจึงสามารถจ่ายเงินช่วยเหลือต่อวันได้เป็นจำนวนมาก
 - การจ่ายเงินที่ธนาคารออมสินสาขา ผู้ประสานภัยสามารถรับเงินได้ที่ธนาคารออมสินสาขาทั่วประเทศ
- 3) เมื่อมีการนัดหมายและเตรียมสถานที่พร้อม ธนาคารสามารถจ่ายเงินได้ภายใน 3 วัน
- 4) - กทม. รับข้อมูลครั้งที่ 17-23 (2 ก.พ.) จำนวน 136,354 ราย ครั้งที่ 24 (3 ก.พ.) 17,662 ราย ครั้งที่ 25 (8 ก.พ.) 27,653 ราย
- 62 จังหวัด รับข้อมูลครั้งที่ 36 (2 ก.พ.) จำนวน 27,621 ราย ครั้งที่ 37 (6 ก.พ.) 22,120 ราย ครั้งที่ 38 (8 ก.พ.) 7,741 ราย



สรุปยอดการจ่ายเงินช่วยเหลือ ณ วันที่ 8 ก.พ. 2555

(ปรับปรุงยอด ณ เวลา 10.30 น.)

(หน่วย : พันบาท)

บัญชี	เงินงบประมาณ ตามกรอบ ครม.	งบประมาณที่ สำนักงบบฯ โอนให้ ธนาคารแล้ว	เงินส่วนที่ธนาคาร ได้รับรายชื่อจาก ปภ. แล้ว	ส่วนที่รับรายชื่อ จ่ายแล้ว	ส่วนที่รับรายชื่อ คงเหลือ	คงเหลือ งบประมาณที่ยัง ไม่ได้รับรายชื่อ	รวมงบประมาณ คงเหลือ
34 จังหวัด เริ่มจ่าย 6/9/54	875,440	875,444	799,395	798,960	435	76,049	76,484
36 จังหวัด เริ่มจ่าย 7/10/54	1,670,195	1,670,195	1,511,195	1,497,900	13,295	159,000	172,295
รวม	2,545,635	2,545,639	2,310,590	2,296,860	13,730	235,049	248,779
*กทม. 42 เขต เริ่มจ่าย 7/12/54	5,446,210	3,031,805	2,221,080	1,648,080	573,000	810,725	1,383,725
**62 จังหวัด เริ่มจ่าย 24/11/54	9,108,375	10,143,745	5,908,925	5,426,775	482,150	4,234,820	4,716,970
รวม	14,554,585	13,175,550	8,130,005	7,074,855	1,055,150	5,045,545	6,100,695
รวมทั้งสิ้น	17,100,220	15,721,189	10,440,595	9,371,715	1,068,880	5,280,594	6,319,474

*กทม. มติ 15 พ.ย. 54 อนุมัติกรอบ 30 เขต 3,106,775,000 บาท / 31 ม.ค.55 อนุมัติขยายกรอบเดิมและเพิ่มเติม 12 เขต 2,339,435,000 บาท

** 62 จังหวัด มติ 15 พ.ย. 54 อนุมัติกรอบ 11,447,810,000 บาท / 31 ม.ค.55 อนุมัติให้นำกรอบคงเหลือที่ไม่เข้าหลักเกณฑ์จำนวน 2,339,435,000 บาท ไปใช้กรอบเพิ่มเติมให้ กทม.



สรุปยอดการจ่ายเงินช่วยเหลือผู้ประสบอุทกภัย ณ 7 กุมภาพันธ์ 2555
(บัญชี 62 จังหวัด ตามมติ ครม. วันที่ 15 พ.ย. 2554 และ 31 ม.ค. 2555)

สายกิจ	ภาค	จังหวัด	กรอบตาม มติ ครม.	รับจาก ปก.		จ่ายแล้ว		คงเหลือ (ราย)	
				วันที่	ราย	ราย	ยอดเงิน		
2		ราชบุรี						-	
		ประจวบคีรีขันธ์ *	207					-	
		สมุทรสาคร	62,673	29/11/54 , 13,22/12/54 , 11,16/1/55 , 6/2/55	34,079	28,954	144,770,000	5,125	
		อ่างทอง	32,104	23,29,30/11/54 , 28/12/54 , 11/1/55	24,815	24,610	423,050,000	205	
		สุพรรณบุรี	36,843	29/11/54 , 11,16/1/55	26,141	26,015	130,075,000	126	
		นครปฐม	65,000	30/11/54 , 6,22,23,26/12/54 , 16,17/1/55 , 1,6/2/55	83,806	73,436	367,180,000	10,370	
		นนทบุรี	368,300	6,8,14,20,23,30/12/54 , 6,16,17/1/55 , 6/2/55	225,994	196,670	983,350,000	29,324	
		พิจิตร	12,400	8/12/54 , 11/1/55	8,509	8,509	42,545,000	-	
		เพชรบูรณ์	1,604	5/1/55	1,142	1,142	5,710,000	-	
		นครสวรรค์	56,145	29/11/54 , 22/12/54 , 11/1/55	41,548	40,611	203,055,000	937	
		อุทัยธานี	6,008	8/12/54 , 11/1/55	3,791	3,780	18,900,000	11	
		ชัยนาท	10,808	23,28/11/54 , 2,19/12/54 , 11/1/55	8,144	8,138	40,690,000	6	
		ลพบุรี	47,698	23,24,30/11/54 , 2,13/12/54 , 11,16/1/55	14,531	14,171	70,855,000	360	
		อุดรดิตถ์	67	6/12/54 , 11/1/55	68	68	340,000	-	
		สุโขทัย	5,292	6,20/12/54 , 6,16/1/55	3,893	3,893	19,465,000	-	
3		พิษณุโลก	2,345	23/11/54 , 2,16/12/54 , 6/1/55	2,376	2,376	11,880,000	-	
		ตาก	12,845	6/12/54 , 5,6/1/55 , 1/2/55	12,996	12,953	64,765,000	43	
		กำแพงเพชร	14,691	30/11/54 , 2,28/12/54 , 11,16/1/55	12,407	12,407	62,035,000	-	
		เชียงใหม่	14,232	30/11/54 , 6,23,28,30/12/54 , 11,17/1/55	20,443	20,415	102,075,000	28	
		แม่ฮ่องสอน	1	30/11/54	1	1	5,000	-	
		ลำพูน	2,072	2,28/12/54	1,514	1,514	7,570,000	-	
		เชียงราย	177	2/12/54	33	33	165,000	-	
		แพร่						-	
		น่าน	2,025	20/12/54 , 11/1/55	1,326	1,298	6,490,000	28	
		ลำปาง	8,265	2/12/54 , 6,19/12/54 , 11,16,17/1/55	9,226	9,226	46,130,000	-	
		เลย	2,773	23/11/54 , 11/1/55	2,030	2,030	10,150,000	-	
		อุดรธานี	89	2/12/54 , 5/1/55	67	67	335,000	-	
		หนองคาย	965	16/12/54	711	711	3,555,000	-	
		บึงกาฬ						-	
		หนองบัวลำภู	629	6/2/55	571			-	
นครพนม	296	30/11/54	215	215	1,075,000	-			
สกลนคร						-			
มุกดาหาร	675	6/12/54	112	112	560,000	-			
ขอนแก่น	8,794	8,30/12/54 , 6/1/55	8,000	8,000	40,000,000	-			
กาฬสินธุ์	1,916	2,30/12/54	1,527	1,527	7,635,000	-			
ร้อยเอ็ด	2,871	8/12/54 , 1/2/55	3,108	2,513	12,565,000	595			
มหาสารคาม	9,665	8/12/54 , 1/2/55	7,116	6,970	34,850,000	146			
ชัยภูมิ	818	30/11/54	573	573	2,865,000	-			
อำนาจเจริญ						-			
ยโสธร	675	30/11/54	146	146	730,000	-			
สรินทร์	1,297	2/12/54 , 11/1/55	1,020	1,020	5,100,000	-			
บุรีรัมย์	892	30/11/54 , 8,28/12/54	654	654	3,270,000	-			
ศรีสะเกษ	1,876	30/11/54 , 8/12/54 , 11/1/55	2,215	2,215	11,075,000	-			
อุบลราชธานี	4,280	30/11/54 , 13,28/12/54	2,966	2,966	14,830,000	-			
นครราชสีมา	2,354	16,20/12/54	1,732	1,732	8,660,000	-			
นครนายก	10,218	23,30/11/54 , 16/1/55	6,096	6,096	30,480,000	-			
สระแก้ว	508	22/12/54	102	92	460,000	10			
ปราจีนบุรี	11,205	8,22/12/54 , 6,16/1/55	11,082	11,040	55,200,000	42			
สิงห์บุรี	12,774	28,30/11/54 , 8/12/54	4,070	4,070	20,350,000	-			
พระนครศรีอยุธยา	255,234	23,29,30/11/54 , 8,19,22/12/54 , 6,16,17/1/55	204,189	194,033	970,165,000	10,156			
สระบุรี	27,311	23/11/54 , 6,28/12/54 , 11/1/55	16,772	16,772	83,860,000	-			
ปทุมธานี	354,707	28/11/54 , 6,16,20/12/54 , 5,13/1/55 , 11,16/1/55 , 1,6/2/55	325,050	258,310	1,291,550,000	66,740			
สมุทรปราการ *	908	6/2/55	744	69	345,000	675			
ฉะเชิงเทรา	19,054	16,28/12/54 , 6,16/1/55	19,230	12,773	63,865,000	6,457			
4		ชลบุรี	2,287	19/12/54	1,502	1,502	7,510,000	-	
		ระยอง	61	2/12/54	45	45	225,000	-	
		จันทบุรี	1,419	20/12/54	122	122	610,000	-	
		ตราด	675	5/1/55	32	32	160,000	-	
		สุราษฎร์ธานี *	7,429					-	
		ระนอง *	77					-	
		พังงา	14	30/11/54	5	5	25,000	-	
		ชุมพร *	12,110					-	
		ภูเก็ต *						-	
		ตรัง *	2,456	29/11/54 , 8/12/54	1,493	996	4,980,000	497	
		6	17	นครศรีธรรมราช *	149,163				
				พัทลุง *	14,500				



สรุปยอดการจ่ายเงินช่วยเหลือผู้ประสบอุทกภัย ณ 7 กุมภาพันธ์ 2555
(บัญชี 62 จังหวัด ตามมติ ครม. วันที่ 15 พ.ย. 2554 และ 31 ม.ค. 2555)

สายกิจ	ภาค	จังหวัด	กรอบตาม มติ ครม.	รับจาก ปก.		จ่ายแล้ว		คงเหลือ (จ่าย)
				วันที่	รวม	รวม	ยอดเงิน	
	18	ราชบุรี	20,436	29/11/54 , 8/12/54 , 6/1/55	13,964	13,751	68,755,000	213
สตูล		*	11,803					
นราธิวาส		*	935					
ยะลา		*	68,700					
ปัตตานี		*	6,520					
อื่น ๆ จ่ายต่างสาขา						35,657		
รวม					1,174,044	1,077,036	5,206,895,000	97,008

หมายเหตุ : - กรอบอนุมัติตามมติ ครม. 2,289,562 ครัวเรือน / * เดิมเดิมจังหวัดและขยายกรอบ 13 จังหวัด
- รับจาก ปก. สรุปยอด ณ ครั้งที่ 37 วันที่ 6 ก.พ. 55



สรุปยอดการจ่ายเงินช่วยเหลือผู้ประสบอุทกภัย ณ 7 กุมภาพันธ์ 2555
(บัญชี กทม. 42 เขต ตามมติ ครม. วันที่ 15 พ.ย. 2554 และ 31 ม.ค. 2555)

ธนาคารออมสิน		เขตพื้นที่ กทม.	กรอบสำรวจ ตามมติ 15 พ.ย.	รับจาก ปก. (ราย)	จ่ายแล้ว		คงเหลือ (ราย)	*กรอบสำรวจ ตามมติ 31 ม.ค.
ภาค	สาขาคับทาง				รวม	ยอดเงิน		
1	ศรียาน	ดุสิต	672	348	327	1,635,000	21	-
	ศูนย์ราชการ อาคาร B	หลักสี่	46,141	29,313	23,733	118,665,000	5,580	-
	เตาปูน	บางซื่อ	372	586	468	2,340,000	118	628
	จตุจักร/บางเขน	จตุจักร	4,290	23,139	15,415	77,075,000	7,724	60,292
	ดอนเมือง/ถนนสรองประชา	ดอนเมือง	64,735	28,518	17,848	89,240,000	10,670	-
	จตุจักร/บางเขน/สะพานใหม่	บางเขน	51,302	43,102	30,065	150,325,000	13,037	20,000
	ลาดพร้าว	ลาดพร้าว	7,607	7,623	5,361	26,805,000	2,262	10,816
	บึงกุ่ม/สุขาภิบาล/ตลาดดาวงคร	สายไหม	83,816	45,560	27,840	139,200,000	17,720	5,709
2	จักรวรรดิ	สัมพันธวงศ์	13,267	707	569	2,845,000	138	-
	นาทร/ทุ่งมหาเมฆ	สาทร	-	3	-	15,000	-	15
	มีนบุรี	มีนบุรี	18,461	14,534	11,119	55,595,000	3,415	15,000
	หนองจอก	หนองจอก	5,000	13,334	10,580	52,900,000	2,754	20,000
	คลองเตย	คลองเตย	100	110	97	485,000	13	50
	มีนบุรี (ซอยบึงกุ่ม/ห้วยราชบุรี)	คลองสามวา	26,129	31,760	24,859	124,295,000	6,901	48,103
	ลาดกระบัง	ลาดกระบัง	37,580	9,264	8,566	42,830,000	698	-
	รามอินทรา กม.7 (แพย์อินซอยแลนด์)	คันนายาว	3,784	6,598	4,872	24,360,000	1,726	12,125
โชคชัย 4	วังทองหลาง	-	52	51	255,000	1	70	
3	สาธุประดิษฐ์	ยานนาวา	-	183	182	910,000	1	200
	เจริญนคร	คลองสาน	53	141	137	685,000	4	-
	บางแค/สี่แยกทศกัณฐ์/หมู่บ้านเศรษฐกิจ	บางแค	78,764	40,156	27,500	137,500,000	12,656	8,236
	บางคอแหลม/สาธุประดิษฐ์	บางคอแหลม	160	93	89	445,000	4	-
	เทเวศร์/หน้าพระลาน	พระนคร	178	392	347	1,735,000	45	822
	บางพลัด	บางพลัด	45,252	23,978	18,994	94,970,000	4,984	-
	จรัลสนิทวงศ์/ศิริราช	บางกอกน้อย	4,827	8,865	5,981	34,905,000	1,884	12,773
	ตลาดพลู/เจริญพาศน์	ธนบุรี	227	817	746	3,730,000	71	280
	ราษฎร์บูรณะ	ราษฎร์บูรณะ	-	87	86	430,000	1	297
	ขนส่งสายใต้/สี่แยกทศกัณฐ์	ทวีวัฒนา	29,880	21,774	11,057	55,285,000	10,717	10,120
	คลองตัน/ขนส่งสายใต้/สวนผัก/สี่แยกทศกัณฐ์	คลองตัน	37,243	24,859	21,556	107,780,000	3,303	-
	บางแค	ภาษีเจริญ	6,839	18,587	13,299	21,362	5,288	34,661
	สี่แยกทศกัณฐ์/หมู่บ้านเศรษฐกิจ	หนองแขม	54,676	22,080	17,338	86,690,000	4,742	-



สรุปยอดการจ่ายเงินช่วยเหลือผู้ประสบอุทกภัย ณ 7 กุมภาพันธ์ 2555
(บัญชี กทม. 42 เขต ตามมติ ครม. วันที่ 15 พ.ย. 2554 และ 31 ม.ค. 2555)

ธนาคารออมสิน		เขตพื้นที่ กทม.	กรอบสำรวจ ตามมติ 15 พ.ย.	รับจาก ปก. (ราย)	จ่ายแล้ว		คงเหลือ (ราย)	*กรอบสำรวจ ตามมติ 31 ม.ค.
ภาค	สาขาต้นทาง				รวม	ยอดเงิน		
	(12เขตใหม่และระหว่างดำเนินการ)	จอมทอง	-					26,304
		ดินแดง	-					3,192
		บางกอกใหญ่	-					4,420
		บางกะปิ	-					46,316
		บางขุนเทียน	-					4,500
		บางบอน	-					32,013
		บึงกุ่ม	-					8,000
		ประเวศ	-					69,545
		พญาไท	-					1,000
		สวนหลวง	-					400
		สะพานสูง	-					7,000
		ห้วยขวาง	-					5,000
	อื่น ๆ	จ่ายต่างสาขา			16,840	84,200,000		
	รวมทั้งสิ้น		621,355	416,563	316,925	1,584,625,000	99,638	467,887

หมายเหตุ: - มติ ครม. 15 พ.ย. 54อนุมัติ 30 เขต 621,355 ครั้วเรือน /31 ม.ค. 55 อนุมัติขยายกรอบเดิมและเพิ่มเติม 12 เขต 467,887 ครั้วเรือน

รวมทั้งสิ้น 1,089,242 ครั้วเรือน

- รับจาก ปก. สรุปยอด ณ ครั้งที่ 24 วันที่ 3 ก.พ. 55

- * ยังไม่ได้รับข้อมูลจาก ปก.

สรุปรายงานผลการดำเนินการ
การซ่อมแซมบ้านเรือนที่ได้รับความเสียหาย
ของกองทุนเงินช่วยเหลือผู้ประสบสาธารณภัย สำนักงานรัฐมนตรี

สรุปรายละเอียดการให้ความช่วยเหลือซ่อมแซมบ้านเรือนที่ได้รับความเสียหายจากอุทกภัย ในปี ๒๕๕๔ ของกองทุนเงินช่วยเหลือผู้ประสบสาธารณภัย สำนักงานรัฐมนตรี เพื่อช่วยเหลือผู้ประสบอุทกภัย มีการให้ความช่วยเหลือกรณีบ้านเสียหายทั้งหลัง หลังละไม่เกิน ๒๔๐,๐๐๐ บาท จำนวน ๑๘๑ หลัง จ่ายแล้ว ๗๓ หลัง เป็นเงินรวม ๑๗,๓๕๕,๑๒๖.๙๙ บาท ดังนี้

- จังหวัดกำแพงเพชร	๕	หลัง	เป็นเงิน ๑,๒๐๐,๐๐๐.- บาท
- จังหวัดตาก	๑	หลัง	เป็นเงิน ๗๕,๑๒๖.๙๙ บาท
- จังหวัดน่าน	๑๒	หลัง	เป็นเงิน ๒,๘๘๐,๐๐๐.- บาท
- จังหวัดพิจิตร	๑	หลัง	เป็นเงิน ๒๔๐,๐๐๐.- บาท
- จังหวัดลำพูน	๕	หลัง	เป็นเงิน ๑,๒๐๐,๐๐๐.- บาท
- จังหวัดสระบุรี	๓	หลัง	เป็นเงิน ๗๒๐,๐๐๐.- บาท
- จังหวัดสุโขทัย	๑๐	หลัง	เป็นเงิน ๒,๔๐๐,๐๐๐.- บาท
- จังหวัดอุตรดิตถ์	๓๖	หลัง	เป็นเงิน ๘,๖๔๐,๐๐๐.- บาท

(ข้อมูล ณ วันที่ ๙ กุมภาพันธ์ ๒๕๕๕)

จำนวนที่อยู่อาศัยประจำซึ่งได้รับความเสียหายจากอุทกภัย

ที่เกิดขึ้น ตั้งแต่วันที่ 1 สิงหาคม 2554

กรมป้องกันและบรรเทาสาธารณภัย ข้อมูล ณ วันที่ 1 กุมภาพันธ์ 2555

ลำดับ	จังหวัด	อำเภอ	ข้อมูล ตามเดิม	แก้ไข เพิ่ม	บ้านเรือนราษฎรได้รับความเสียหาย						หมายเหตุ
					เสียหายทั้งหมด			เสียหายบางส่วน			
					จำนวน(หลัง)	จ่ายเงินทดรองราชการฯ ช่วยเหลือแล้ว		จำนวน(หลัง)	จ่ายเงินทดรองราชการฯ ช่วยเหลือแล้ว		
						จำนวน(หลัง)	จำนวนเงิน(บาท)		จำนวน(หลัง)	จำนวนเงิน(บาท)	
1	กาฬสินธุ์	-	/		-	-	-	-	-	-	
		รวม			-	-	-	-	-	-	
2	กำแพงเพชร	เมืองกำแพงเพชร	/		1	1	30,000.00	7	7	89,268.00	
		โกสัมพีนคร			4	4	120,000.00	9	9	165,000.00	
		คลองขลุง			-	-	-	4	4	60,900.00	
		พรานกระต่าย			-	-	-	1	1	20,000.00	
		รวม			5	5	150,000.00	21	21	335,168.00	
3	ขอนแก่น	ภูพานาน	/		-	-	-	1	1	15,144.00	
		โคกโพธิ์ชัย			-	-	-	1	-	-	
		รวม			-	-	-	2	1	15,144.00	
4	จันทบุรี	มะขาม	/		-	-	-	21	-	-	อยู่ระหว่างตรวจจลอบเอกสารหลักฐาน
		เมืองจันทบุรี			-	-	-	676	-	-	ให้เป็นไปตามระเบียบกระทรวงการคลังฯ
		แก่งหางแมว			-	-	-	2	-	-	
		รวม			-	-	-	699	-	-	
5	ฉะเชิงเทรา	บ้านโพธิ์	/		1	-	-	3	-	-	
		บางคล้า			4	-	-	1,970	-	-	
		พนมสารคาม			1	1	30,000.00	1	1	9,398.00	
		บางน้ำเปรี้ยว			5	-	-	4,553	-	-	
		เมืองฉะเชิงเทรา			-	-	-	310	61	281,177.00	
		รวม			11	1	30,000.00	6,837	62	290,575.00	
6	ชลบุรี	บางละมุง	/		2	2	60,000.00	23	23	189,097.00	
		รวม			2	2	60,000.00	23	23	189,097.00	
7	ชัยนาท	สรรพยา	/		9	-	-	9,406	-	-	อยู่ระหว่างขอขยายวงเงิน งบประมาณ 142,182,255 บาท
		เมืองชัยนาท			8	-	-	3,254	-	-	อยู่ระหว่างขอขยายวงเงิน งบประมาณ 25,234,862 บาท
		หันคา			-	-	-	694	-	-	อยู่ระหว่างขอขยายวงเงิน งบประมาณ 1,677,303.40 บาท

จำนวนที่อยู่อาศัยประจำซึ่งได้รับความเสียหายจากอุทกภัย

ที่เกิดขึ้น ตั้งแต่วันที่ 1 สิงหาคม 2554

กรมป้องกันและบรรเทาสาธารณภัย ข้อมูล ณ วันที่ 1 กุมภาพันธ์ 2555

ลำดับ	จังหวัด	อำเภอ	ยื่นขอ ข้อมูล ตามเดิม	แก้ไข เพิ่มเติม	บ้านเรือนราษฎรได้รับความเสียหาย					หมายเหตุ	
					เสียหายทั้งหมด			เสียหายบางส่วน			
					จำนวน(หลัง)	จ่ายเงินทดรองราชการฯ ช่วยเหลือแล้ว		จำนวน(หลัง)	จ่ายเงินทดรองราชการฯ ช่วยเหลือแล้ว		
						จำนวน(หลัง)	จำนวนเงิน(บาท)		จำนวน(หลัง)		จำนวนเงิน(บาท)
		มโนรมย์			4			2,425	-		อยู่ระหว่างขอขยายวงเงิน งบประมาณ 28,741,294 บาท
		วัดสิงห์			3			2,063	-		อยู่ระหว่างขอขยายวงเงิน งบประมาณ 34,896,607 บาท
		สรรคบุรี			-			12	12	120,140.00	อยู่ระหว่างขอขยายวงเงิน งบประมาณ 120,140 บาท
		รวม			24	-	-	17,854	12	120,140.00	รวม งบประมาณทั้งหมด 232,852,461.40 บาท
8	ชัยภูมิ	เมืองชัยภูมิ			-	-	-	-	-	-	
		รวม			-	-	-	-	-	-	
9	เชียงราย	เทิง			-	-	-	49	-	-	
		แม่สรวย			-	-	-	28	-	-	
		พาน			-	-	-	25	-	-	
		แม่ฟ้าหลวง			-	-	-	8	-	-	
		เมืองเชียงราย			-	-	-	6	-	-	
		เชียงแสน			-	-	-	6	-	-	
		เวียงแก่น			-	-	-	2	-	-	
		แม่จัน			-	-	-	2	-	-	
		รวม			-	-	-	126	-	-	
10	เชียงใหม่	ฝาง			6	6	223,500.00	47	47	1,320,500.00	
		แม่แจ่ม			4	4	110,000.00	-	-	-	
		ดอยหล่อ			2	2	70,000.00	1	1	20,000.00	
		ดอยเต่า			1	1	30,000.00	1	1	25,000.00	
		อมก๋อย			-	-	-	2	2	45,000.00	
		เขียวตาว			-	-	-	1	1	20,000.00	
		ฮอด			2	-	-	53	-	-	
		เมืองเชียงใหม่			-	-	-	-	-	-	
		รวม			15	13	433,500.00	105	52	1,430,500.00	
11	ตรัง	-			-	-	-	-	-	-	
					-	-	-	-	-	-	

จำนวนที่อยู่อาศัยประจำซึ่งได้รับความเสียหายจากอุทกภัย
ที่เกิดภัย ตั้งแต่วันที่ 1 สิงหาคม 2554
กรมป้องกันและบรรเทาสาธารณภัย ข้อมูล ณ วันที่ 1 กุมภาพันธ์ 2555

ลำดับ	จังหวัด	อำเภอ	ขั้นบัน ข้อมูล ตามเดิม	แก้ไข เพิ่ม เดิม	บ้านเรือนราษฎรได้รับความเสียหาย						หมายเหตุ
					เสียหายทั้งหมด			เสียหายบางส่วน			
					จำนวน(หลัง)	จ่ายเงินทดรองราชการฯ ช่วยเหลือแล้ว		จำนวน(หลัง)	จ่ายเงินทดรองราชการฯ ช่วยเหลือแล้ว		
						จำนวน(หลัง)	จำนวนเงิน(บาท)		จำนวน(หลัง)	จำนวนเงิน(บาท)	
12	ตราด	เมืองตราด	/		-	-	-	7	7	62,700.00	
		เกาะช้าง			-	-	-	4	4	55,500.00	
					-	-	-	11	11	118,200.00	
13	ตาก	พบพระ	/		-	-	-	2	2	25,000.00	
		ท่าสองยาง			14	14	378,800.00	12	12	108,700.00	
		แม่ระมาด			1	1	15,000.00	5	5	45,000.00	
		อุ้มผาง			-	-	-	1	1	5,000.00	
		รวม			15	15	393,800.00	20	20	183,700.00	
14	นครนายก	เมืองนครนายก	/		-	-	-	500	-	-	
		บ้านนา			-	-	-	1	-	-	
		ปากพลี			-	-	-	1	-	-	
		องครักษ์			-	-	-	4,107	-	-	
		รวม			-	-	-	4,609	-	-	
15	นครปฐม	กำแพงแสน	/		-	-	-	1,818	-	-	เนื่องจากปัจจุบันนำท่วมซึ่งบางพื้นที่
		ดอนตูม			-	-	-	668	-	-	จึงขังน้ำการสำรวจเพิ่มเติม ข้อมูลนี้เป็น
		นครชัยศรี			-	-	-	11,504	-	-	ข้อมูลเบื้องต้น
		บางเลน			-	-	-	16,776	-	-	
		พุดมณฑล			-	-	-	8,941	-	-	
		เมืองนครปฐม			-	-	-	1,625	-	-	
		สามพราน			-	-	-	8,403	-	-	
		รวม			-	-	-	49,735	-	-	
16	นครพนม	นาทม	/		-	-	-	1	1	8,000.00	
		รวม			-	-	-	1	1	8,000.00	
17	นครราชสีมา	เสิงสาง	/		-	-	-	4	4	20,000.00	
		โนนสูง			-	-	-	-	-	-	อยู่ระหว่างการดำเนินการ
		พิมาย			-	-	-	-	-	-	

จำนวนที่อยู่อาศัยประจำซึ่งได้รับความเสียหายจากอุทกภัย

ที่เกิดภัย ตั้งแต่วันที่ 1 สิงหาคม 2554

กรมป้องกันและบรรเทาสาธารณภัย ข้อมูล ณ วันที่ 1 กุมภาพันธ์ 2555

ลำดับ	จังหวัด	อำเภอ	พื้นที่ ตำบล	แก้ไข เดิม	บ้านเรือนราษฎรได้รับความเสียหาย						หมายเหตุ
					เสียหายทั้งหมด			เสียหายบางส่วน			
					จำนวน(หลัง)	จ่ายเงินทดรองราชการ ช่วยเหลือแล้ว		จำนวน(หลัง)	จ่ายเงินทดรองราชการ ช่วยเหลือแล้ว		
						จำนวน(หลัง)	จำนวนเงิน(บาท)		จำนวน(หลัง)	จำนวนเงิน(บาท)	
		ลำทะเมนชัย			-	-	-	-	-	-	
		เฉลิมพระเกียรติ			-	-	-	-	-	-	
		เมืองยาง			-	-	-	-	-	-	
		พิมาย			-	-	-	-	-	-	
		ครบุรี			-	-	-	-	-	-	
		บ้านเหลื่อม			-	-	-	-	-	-	
		ขามสะแกแสง			-	-	-	2	-	-	อยู่ระหว่างการดำเนินการ
		โชคชัย			-	-	-	7	-	-	
		ปากช่อง			-	-	-	-	-	-	
		รวม			-	-	-	13	4	20,000.00	
18	นครสวรรค์				20	-	-	43,209	-	-	
		รวม			20	-	-	43,209	-	-	
19	นนทบุรี	เมืองนนทบุรี			-	-	-	43,064	-	-	อยู่ระหว่างการสำรวจ
		รวม			-	-	-	43,064	-	-	
20	น่าน	เฉลิมพระเกียรติ			1	1	30,000.00	-	-	-	
		ปัว			1	1	30,000.00	3	3	39,730.00	
		เมืองน่าน			1	1	30,000.00	32	32	12,472.00	
		รวม			3	3	90,000.00	35	35	52,202.00	
21	บึงกาฬ	ศรีวิไล			1	1	30,200.00	1	1	25,200.00	
		เซกา			-	-	-	41	1	72,500.00	
		รวม			1	1	30,200.00	42	2	97,700.00	
22	บุรีรัมย์	-			-	-	-	-	-	-	
		รวม			-	-	-	-	-	-	
23	ปทุมธานี	เมืองปทุมธานี			-	-	-	87,402	-	-	
		คลองหลวง			9	-	-	110,195	-	-	
		สามโคก			-	-	-	21,340	-	-	

จำนวนที่อยู่อาศัยประจำซึ่งได้รับความเสียหายจากอุทกภัย

ที่เกิดภัย ตั้งแต่วันที่ 1 สิงหาคม 2554

กรมป้องกันและบรรเทาสาธารณภัย ข้อมูล ณ วันที่ 1 กุมภาพันธ์ 2555

ลำดับ	จังหวัด	อำเภอ	ชั้นชั้น ข้อมูล ตามเดิม	แก้ไข เพิ่ม เดิม	บ้านเรือนราษฎรได้รับความเสียหาย						หมายเหตุ
					เสียหายทั้งหมด			เสียหายบางส่วน			
					จำนวน(หลัง)	จ่ายเงินทดรองราชการฯ ช่วยเหลือแล้ว		จำนวน(หลัง)	จ่ายเงินทดรองราชการฯ ช่วยเหลือแล้ว		
						จำนวน(หลัง)	จำนวนเงิน(บาท)		จำนวน(หลัง)	จำนวนเงิน(บาท)	
		ธัญบุรี			-	-	-	67,700	-	-	
		ลำลูกกา			-	-	-	96,750	-	-	
		ลาดหลุมแก้ว			33	-	-	28,100	-	-	
		หนองเสือ			-	-	-	527	-	-	
		รวม			42	-	-	412,014	-	-	
24	ประจวบฯ				-	-	-	-	-	-	
		รวม			-	-	-	-	-	-	
25	ปราจีนบุรี	เมืองปราจีนบุรี			1	1	29,180.00	1	1	8,530.00	
		กบินทร์บุรี			-	-	-	4	2	31,450.00	อบต.ช่วยเหลือ 2 หลัง
		ศรีมหาโพธิ์			-	-	-	6	-	-	อบต.ช่วยเหลือ 1 หลังอีก 5 หลังอยู่ระหว่างดำเนินการ
		ประจันตคาม			1	1	30,000.00	-	-	-	
		บ้านสร้าง			-	-	-	1	1	5,000.00	
		รวม			2	2	59,180.00	12	4	44,980.00	
26	อุษายา	บางปะหัน			1	1	30,000.00	3,045	-	-	
		บ้านแพรก			3	-	-	940	-	-	อยู่ระหว่างการตรวจสอบความถูกต้องและขอ
		มหาราช			2	-	-	3,801	-	-	อนุมัติให้ความช่วยเหลือ
		บางบาล			5	-	-	4,959	-	-	
		กาชี่			-	-	-	1,095	-	-	
		ท่าเรือ			-	-	-	4,707	-	-	
		ผักไห่			-	-	-	3,490	-	-	
		เสนา			-	-	-	6,911	-	-	
		พระนครศรีฯ			-	-	-	2,305	-	-	
		อุทัย			-	-	-	3,906	-	-	อยู่ระหว่างการตรวจสอบความถูกต้อง
		บางซ้าย			-	-	-	2,847	-	-	
		ลาดบัวหลวง			-	-	-	4,149	-	-	
		นครหลวง			-	-	-	5,426	-	-	

จำนวนที่อยู่อาศัยประจำซึ่งได้รับความเสียหายจากอุทกภัย

ที่เกิดขึ้น ตั้งแต่วันที่ 1 สิงหาคม 2554

กรมป้องกันและบรรเทาสาธารณภัย ข้อมูล ณ วันที่ 1 กุมภาพันธ์ 2555

ลำดับ	จังหวัด	อำเภอ	ชั้นชั้น ข้อมูล ตามเดิม	แก้ไข เพิ่ม เดิม	บ้านเรือนราษฎรได้รับความเสียหาย						หมายเหตุ
					เสียหายทั้งหมด			เสียหายบางส่วน			
					จำนวน(หลัง)	จ่ายเงินทดรองราชการ ช่วยเหลือแล้ว		จำนวน(หลัง)	จ่ายเงินทดรองราชการ ช่วยเหลือแล้ว		
						จำนวน(หลัง)	จำนวนเงิน(บาท)		จำนวน(หลัง)	จำนวนเงิน(บาท)	
		บางไทร			-	-	-	8,573	-	-	
		วังน้อย			-	-	-	-	-	-	อยู่ระหว่างสำรวจข้อมูล
		บางปะอิน			-	-	-	-	-	-	
		รวม			11	1	30,000.00	56,154	-	-	
27	พิจิตร	กะเป๋			1	1	43,200.00	3	3	44,915.00	
		ตะกั่วป่า			1	-	-	50	-	-	
		ตะกั่วทอง			-	-	-	3	-	-	
		เมือง			-	-	-	2	-	-	
		ครบุรี			3	3	50,000.00	4	4	73,900.00	
		รวม			5	4	133,200.00	62	7	118,815.00	
28	พิจิตร	เมืองพิจิตร			1	1	34,000.00	-	-	-	อยู่ระหว่างดำเนินการให้ความ
		ตะพานหิน			3	3	109,400.00	-	-	-	ช่วยเหลือจำนวน 511 หลัง
		โพทะเล			2	2	71,700.00	-	-	-	
		บึงนาราง			2	2	71,700.00	4	2	40,000.00	
		บางมูลนาก			2	2	34,000.00	28	19	91,523.00	
		สามงาม			1	1	34,000.00	440	-	-	
		โพธิ์ประทับช้าง			-	-	-	59	-	-	
		รวม			11	11	354,800.00	531	21	131,523.00	
29	พิษณุโลก	พรหมพิราม			-	-	-	119	119	835,100.00	
		เมืองพิษณุโลก			1	1	30,000.00	4	4	68,000.00	
		วัดโบสถ์			-	-	-	4	4	76,000.00	
		วังทอง			1	1	15,000.00	1	1	10,000.00	
		บางระกำ			1	1	30,000.00	354	354	746,950.00	
		บางกระทุ่ม			-	-	-	1	1	15,000.00	
		รวม			3	3	75,000.00	483	483	1,751,050.00	

จำนวนที่อยู่อาศัยประจำซึ่งได้รับความเสียหายจากอุทกภัย

ที่เกิดภัย ตั้งแต่วันที่ 1 สิงหาคม 2554

กรมป้องกันและบรรเทาสาธารณภัย ข้อมูล ณ วันที่ 1 กุมภาพันธ์ 2555

ลำดับ	จังหวัด	อำเภอ	อื่นชั้น ข้อมูล ตามเดิม	แก้ไข เพิ่มเติม	บ้านเรือนราษฎรได้รับความเสียหาย						หมายเหตุ
					เสียหายทั้งหมด			เสียหายบางส่วน			
					จำนวน(หลัง)	จ่ายเงินทดรองราชการฯ ช่วยเหลือแล้ว		จำนวน(หลัง)	จ่ายเงินทดรองราชการฯ ช่วยเหลือแล้ว		
						จำนวน(หลัง)	จำนวนเงิน(บาท)		จำนวน(หลัง)	จำนวนเงิน(บาท)	
30	เพชรบูรณ์	เมืองเพชรบูรณ์	/		1	1	30,000.00	1	1	3,800.00	
		วังโป่ง			1	1	3,000.00	3	3	48,800.00	
		หนองไผ่			-	-	-	1	1	20,000.00	
		หล่มสัก			-	-	-	2	2	27,500.00	
		หล่มเก่า			-	-	-	1	1	20,000.00	
		รวม			2	2	33,000.00	8	8	120,100.00	
31	พะเยา	-	/		-	-	-	-	-	-	
		รวม			-	-	-	-	-	-	
32	แพร่	เมืองแพร่	/		-	-	-	36	36	16,300.00	
		ลอง			-	-	-	4	4	42,700.00	
		หนองม่วงไข่			-	-	-	1	1	23,000.00	
		วังชิ้น			-	-	-	205	205	388,300.00	
		รวม			-	-	-	246	246	470,300.00	
33	ภูเก็ต	เมือง	/		-	-	-	8	8	24,000.00	
		กระทุ้ง			-	-	-	4	4	13,500.00	
		ถลาง			1	-	-	-	-	-	
		รวม			1	-	-	12	12	37,500.00	
34	มหาสารคาม	-			-	-	-	-	-	-	อยู่ระหว่างการสำรวจ
		รวม			-	-	-	-	-	-	
35	นครราชสีมา	-			-	-	-	-	-	-	
		รวม			-	-	-	-	-	-	
36	แม่ฮ่องสอน	แม่สะเรียง			15	15	464,500.00	22	22	221,000.00	
		สบเมย			24	24	648,000.00	33	33	471,000.00	
		แม่ออน			-	-	-	5	5	43,500.00	
		ขุนยวม			-	-	-	3	3	21,000.00	
		เมืองฯ			-	-	-	4	4	24,000.00	

จำนวนที่อยู่อาศัยประจำซึ่งได้รับความเสียหายจากอุทกภัย

ที่เกิดขึ้น ตั้งแต่วันที่ 1 สิงหาคม 2554

กรมป้องกันและบรรเทาสาธารณภัย ข้อมูล ณ วันที่ 1 กุมภาพันธ์ 2555

ลำดับ	จังหวัด	อำเภอ	ชั้น ข้อมูล ตามเดิม	แก้ไข เพิ่ม เดิม	บ้านเรือนราษฎรได้รับความเสียหาย					หมายเหตุ	
					เสียหายทั้งหมด			เสียหายบางส่วน			
					จำนวน(หลัง)	จ่ายเงินทดรองราชการ ช่วยเหลือแล้ว		จำนวน(หลัง)	จ่ายเงินทดรองราชการ ช่วยเหลือแล้ว		
						จำนวน(หลัง)	จำนวนเงิน(บาท)		จำนวน(หลัง)		จำนวนเงิน(บาท)
		ป่าอ			-	-	-	1	1	10,000.00	
		รวม			39	39	1,112,500.00	68	68	790,500.00	
37	บึงสามพัน				-	-	-	-	-	-	
		รวม			-	-	-	-	-	-	
38	ร้อยเอ็ด	ธวัชบุรี			-	-	-	-	-	-	อยู่ระหว่างการสำรวจ
		โพนทราย			-	-	-	73	-	-	
		เสลภูมิ			-	-	-	-	-	-	อยู่ระหว่างการสำรวจ
		โพนทราย			-	-	-	-	-	-	อยู่ระหว่างการสำรวจ
		จังหาร			-	-	-	-	-	-	อยู่ระหว่างการสำรวจ
		เขื่องขวิญ			-	-	-	-	-	-	อยู่ระหว่างการสำรวจ
		หนองฮี			-	-	-	370	-	-	
		รวม			-	-	-	443	-	-	
39	ระยอง				-	-	-	-	-	-	
		รวม			-	-	-	-	-	-	
40	ระยอง	แกลง			-	-	-	9	-	-	
		บ้านค่าย			-	-	-	3	-	-	
		รวม			-	-	-	12	-	-	
41	ราชบุรี				-	-	-	-	-	-	
		รวม			-	-	-	-	-	-	
42	ลพบุรี	เมือง			38	-	-	10,836	-	-	มูลค่าความเสียหาย 217,860,000 บาท
		บ้านหมี่			-	-	-	3,850	-	-	มูลค่าความเสียหาย 77,000,000 บาท
		ท่าม่วง			83	-	-	5,717	-	-	มูลค่าความเสียหาย 116,830,000 บาท
		รวม			121	-	-	20,403	-	-	รวมมูลค่าความเสียหาย 411,690,000 บาท
43	ลำปาง	แม่ทะ			1	1	40,700.00	4	4	78,000.00	
		สะปราง			2	-	-	197	-	-	
		แม่เมาะ			2	-	-	-	-	-	

จำนวนที่อยู่อาศัยประจำซึ่งได้รับความเสียหายจากอุทกภัย

ที่เกิดขึ้น ตั้งแต่วันที่ 1 สิงหาคม 2554

กรมป้องกันและบรรเทาสาธารณภัย ข้อมูล ณ วันที่ 1 กุมภาพันธ์ 2555

ลำดับ	จังหวัด	อำเภอ	ชั้นชั้น ข้อมูล ตามเดิม	แก้ไข เพิ่ม เดิม	บ้านเรือนราษฎรได้รับความเสียหาย						หมายเหตุ
					เสียหายทั้งหมด			เสียหายบางส่วน			
					จำนวน(หลัง)	จำนวนเงิน(บาท)		จำนวน(หลัง)	จำนวนเงิน(บาท)		
						จำนวน(หลัง)	จำนวนเงิน(บาท)		จำนวน(หลัง)	จำนวนเงิน(บาท)	
		เลิน			-	-	-	1	-	-	
		วังเหนือ			-	-	-	1	-	-	
		แม่พริก			1	1	37,500.00	-	-	-	
		เสริมงาม			-	-	-	7	7	87,700.00	
		รวม			6	2	78,200.00	210	11	165,700.00	
44	ลำพูน	บ้านโฮ่ง			5	5	150,000.00	-	-	-	
		รวม			5	5	150,000.00	-	-	-	
45	เลย	เมืองเลย			-	-	-	2	2	19,600.00	
		ภทหลวง			-	-	-	4	4	50,040.00	
		ปากชม			1	1	24,700.00	-	-	-	
		ภูกระดึง			-	-	-	95	95	330,100.00	
		พาสี			-	-	-	17	17	54,300.00	
		รวม			1	1	24,700.00	118	118	454,040.00	
46	ศรีสะเกษ	กันทรารมย์			-	-	-	5	5	39,000.00	
		รวม			-	-	-	5	5	39,000.00	
47	สกลนคร				-	-	-	-	-	-	
		รวม			-	-	-	-	-	-	
48	สกล	ท่าแพ			1	1	30,000.00	2	2	32,085.00	
		เลิง			-	-	-	1	1	20,000.00	
		รวม			1	1	30,000.00	3	3	52,085.00	
49	สมุทรปราการ				-	-	-	-	-	-	
		รวม			-	-	-	-	-	-	
50	สมุทรสาคร	เมืองสมุทรสาคร			-	-	-	15	-	-	ส่วนที่ยังสำรวจไม่แล้วเสร็จจะเร่งสำรวจ
		กระทุ่มแบน			-	-	-	11,450	-	-	ข้อมูลแล้วแจ้งให้ทราบโดยด่วนต่อไป
		บ้านแพ้ว			-	-	-	-	-	-	
		รวม			-	-	-	11,465	-	-	

จำนวนที่อยู่อาศัยประจำซึ่งได้รับความเสียหายจากอุทกภัย

ที่เกิดภัย ตั้งแต่วันที่ 1 สิงหาคม 2554

กรมป้องกันและบรรเทาสาธารณภัย ข้อมูล ณ วันที่ 1 กุมภาพันธ์ 2555

ลำดับ	จังหวัด	อำเภอ	ขั้นบัน ข้อมูล ตามเดิม	แก้ไข เพิ่ม เดิม	บ้านเรือนราษฎรได้รับความเสียหาย						หมายเหตุ
					เสียหายทั้งหมด			เสียหายบางส่วน			
					จำนวน(หลัง)	จ่ายเงินทดรองราชการฯ ช่วยเหลือแล้ว		จำนวน(หลัง)	จ่ายเงินทดรองราชการฯ ช่วยเหลือแล้ว		
						จำนวน(หลัง)	จำนวนเงิน(บาท)		จำนวน(หลัง)	จำนวนเงิน(บาท)	
51	สระแก้ว				-	-	-	-	-	-	
	รวม				-	-	-	-	-	-	
52	สระบุรี	เมืองสระบุรี			2	2	50,000.00	906	-	-	จ่ายตามจริง 20,000 บาท 1 หลัง
		แก่งคอย			-	-	-	41	41	175,228.00	
		หนองนาค			-	-	-	521	-	-	
		วิภาวดี			-	-	-	248	-	-	
		บ้านหมอ			-	-	-	1,074	-	-	อยู่ระหว่างสำรวจ 2 ตำบล
		คอนสาร			-	-	-	1,478	-	-	
		หนองไผ่			-	-	-	1,087	1,087	9,125,564.00	
		พระพุทธบาท			-	-	-	74	67	74,615.00	ไม่เข้าหลักเกณฑ์ฯ 7 หลัง
		เสนาใหม่			-	-	-	1,226	-	-	
		เฉลิมพระเกียรติ			-	-	-	10	10	26,625.00	
		ม่วงเหล็ก			3	3	60,000.00	6	6	91,500.00	อพยพ.ช่วยเหลือแล้ว
		วังม่วง			-	-	-	58	58	416,000.00	อำเภอช่วยเหลือแล้ว
		หนองแขง			-	-	-	25	-	-	อพยพ. จะช่วยเหลือเอง
		รวม			5	5	130,000.00	6,754	1,269	9,909,532.00	
53	สิงห์บุรี	เมืองสิงห์บุรี			9	9	-	4,054	4,054	-	ย้ายเสียหายทั้งหมดและบ้านเสียหายบางส่วน
		อินทร์บุรี			3	3	-	7,738	7,738	-	อยู่ระหว่างการจ่ายเงินช่วยเหลือฯ ซึ่งอำเภอ
		พรหมบุรี			4	4	-	3,080	3,080	-	ได้ขยับเงินทดรองราชการฯ จากจังหวัดไปแล้ว
		บางระจัน			-	-	-	51	51	-	เป็นเงิน 341,400 บาท และ 62,947,397 บาท
		ท่าช้าง			-	-	-	1,298	1,298	-	ตามลำดับ รวมช่วยเหลือทั้ง 2 กรณี
		ค่ายบางระจัน			-	-	-	1	1	-	เป็นเงินทั้งสิ้น 63,288,787 บาท
		รวม			16	16	341,400.00	16,222	16,222	62,947,397.00	
54	สุโขทัย	เมืองสุโขทัย			1	1	30,000.00	213	213	564,450.00	
		สวรรคโลก			1	1	30,000.00	-	-	-	
		ศรีสำโรง			2	2	60,000.00	17	17	256,000.00	

จำนวนที่อยู่อาศัยประจำซึ่งได้รับความเสียหายจากอุทกภัย

ที่เกิดภัย ตั้งแต่วันที่ 1 สิงหาคม 2554

กรมป้องกันและบรรเทาสาธารณภัย ข้อมูล ณ วันที่ 1 กุมภาพันธ์ 2555

ลำดับ	จังหวัด	อำเภอ	ชั้นชั้น ข้อมูล ตามเดิม	แก้ไข เพิ่มเติม	บ้านเรือนราษฎรได้รับความเสียหาย						หมายเหตุ
					เสียหายทั้งหมด			เสียหายบางส่วน			
					จำนวน(หลัง)	จ่ายเงินทดรองราชการฯ ช่วยเหลือแล้ว		จำนวน(หลัง)	จ่ายเงินทดรองราชการฯ ช่วยเหลือแล้ว		
						จำนวน(หลัง)	จำนวนเงิน(บาท)		จำนวน(หลัง)	จำนวนเงิน(บาท)	
		ศรีสะเกษ			7	6	156,000.00	6	6	170,000.00	
	รวม				11	10	276,000.00	236	236	990,450.00	
55	สุพรรณบุรี	-			-	-	-	-	-	-	อยู่ระหว่างการสำรวจ
	รวม				-	-	-	-	-	-	
56	สุราษฎร์ธานี	ชัยบุรี			-	-	43,500.00	41	41	433,200.00	
		เคียนซา			1	1	-	-	-	-	
	รวม				1	1	43,500.00	41	41	433,200.00	
57	สุรินทร์	สังขะ			-	-	-	88	-	-	
		รัตนบุรี			-	-	-	314	-	-	
		ทาดม			-	-	-	294	-	-	อยู่ระหว่างการตรวจสอบข้อมูล
		ขมพลบุรี			-	-	-	145	-	-	
		เมืองสุรินทร์			-	-	-	164	-	-	
		ทาดม			-	-	-	15	-	-	อยู่ระหว่างการตรวจสอบข้อมูล
	รวม				-	-	-	1,020	-	-	
58	หนองคาย	เมือง			-	-	-	12	12	38,006.00	
		ศรีเชียงใหม่			-	-	-	2	2	6,130.00	
		โพนพิสัย			-	-	-	-	-	-	
		เฝ้าไร่			-	-	-	-	-	-	
		รัตนวาปี			-	-	-	1	1	7,580.00	
		ท่าบ่อ			-	-	-	-	-	-	
	รวม				-	-	-	15	15	51,716.00	
59	อ่างทอง	เมืองอ่างทอง			-	-	-	7,180	-	-	ยังขาดข้อมูลของเทศบาลเมืองอ่างทอง
		วิเศษชัยชาญ			1	-	-	6,451	-	-	
		ป่าโมก			-	-	-	2,869	-	-	
		โพธิ์ทอง			-	-	-	2,169	-	-	
		ไชโย			-	-	-	1,861	-	-	

จำนวนที่อยู่อาศัยประจำซึ่งได้รับความเสียหายจากอุทกภัย

ที่เกิดขึ้น ตั้งแต่วันที่ 1 สิงหาคม 2554

กรมป้องกันและบรรเทาสาธารณภัย ข้อมูล ณ วันที่ 1 กุมภาพันธ์ 2555

ลำดับ	จังหวัด	อำเภอ	ชั้นชั้น ข้อมูล ตามเดิม	แก้ไข เพิ่ม เดิม	บ้านเรือนราษฎรได้รับความเสียหาย						หมายเหตุ
					เสียหายทั้งหมด			เสียหายบางส่วน			
					จำนวน(หลัง)	จ่ายเงินทดรองราชการฯ ชวยเหลือแล้ว		จำนวน(หลัง)	จ่ายเงินทดรองราชการฯ ชวยเหลือแล้ว		
						จำนวน(หลัง)	จำนวนเงิน(บาท)		จำนวน(หลัง)	จำนวนเงิน(บาท)	
		แสวงหา			-	-	-	485	-	-	
		สามโก้			-	-	-	-	-	-	
		รวม			1	-	-	21,015	-	-	
60	อำนาจเจริญ				-	-	-	-	-	-	
					-	-	-	-	-	-	
		รวม			-	-	-	-	-	-	
61	อุดรธานี				-	-	-	-	-	-	อยู่ระหว่างการสำรวจ
					-	-	-	-	-	-	
		รวม			-	-	-	-	-	-	
62	อุดรธานี	นาป่าด			68	68	2,040,000.00	21	21	338,500.00	
		ลิ้มผล			1	1	30,000.00	-	-	-	
		เมือง			1	1	30,000.00	-	-	-	
		ดงจาน			2	2	60,000.00	-	-	-	
		รวม			72	72	2,160,000.00	21	21	338,500.00	
63	อุทัยธานี	เมืองอุทัยธานี			-	-	-	5,614	-	-	อยู่ระหว่างขออนุมัติการให้ความช่วยเหลือผู้ประสบภัย
		หนองขาหย่าง			-	-	-	102	102	542,300.00	
		รวม			-	-	-	5,716	102	542,300.00	
64	อุบลราชธานี	เมืองอุบลฯ			-	-	-	-	-	-	อยู่ระหว่างการสำรวจ
		วารินชำราบ			-	-	-	-	-	-	อยู่ระหว่างการสำรวจ
		สาโรง			-	-	-	-	-	-	อยู่ระหว่างการสำรวจ
		เดชอุดม			-	-	-	134	-	-	
		บุณฑริก			-	-	-	-	-	-	อยู่ระหว่างการสำรวจ
		นาจะหลวย			-	-	-	-	-	-	อยู่ระหว่างการสำรวจ
		ศรีเมืองใหม่			-	-	-	-	-	-	อยู่ระหว่างการสำรวจ
		โขงเจียม			-	-	-	-	-	-	อยู่ระหว่างการสำรวจ
		โพธิ์ไทร			-	-	-	-	-	-	อยู่ระหว่างการสำรวจ
		เขมราฐ			-	-	-	107	-	-	

จำนวนที่อยู่อาศัยประจำซึ่งได้รับความเสียหายจากอุทกภัย
 ที่เกิดภัย ตั้งแต่วันที่ 1 สิงหาคม 2554
 กรมป้องกันและบรรเทาสาธารณภัย ข้อมูล ณ วันที่ 1 กุมภาพันธ์ 2555

ลำดับ	จังหวัด	อำเภอ	ชั้นอัน ข้อมูล ตามเดิม	แก้ไข เพิ่มเติม	บ้านเรือนราษฎรได้รับความเสียหาย						หมายเหตุ
					เสียหายทั้งหมด			เสียหายบางส่วน			
					จำนวน(หลัง)	จ่ายเงินทดรองราชการฯ ช่วยเหลือแล้ว		จำนวน(หลัง)	จ่ายเงินทดรองราชการฯ ช่วยเหลือแล้ว		
						จำนวน(หลัง)	จำนวนเงิน(บาท)		จำนวน(หลัง)	จำนวนเงิน(บาท)	
		โครงการพืชผล			-	-	-	-	-	-	อยู่ระหว่างการสำรวจ
		ตาลส้ม			-	-	-	-	-	-	อยู่ระหว่างการสำรวจ
		ดอนมดแดง			-	-	-	438	-	-	
		สิรินธร			-	-	-	-	-	-	อยู่ระหว่างการสำรวจ
		หินฆ้องสาร			-	-	-	-	-	-	อยู่ระหว่างการสำรวจ
		นาเขย			-	-	-	-	-	-	อยู่ระหว่างการสำรวจ
		น้ำขุ่น			-	-	-	-	-	-	อยู่ระหว่างการสำรวจ
		เหลาสือโลก			-	-	-	-	-	-	อยู่ระหว่างการสำรวจ
		นาดาล			-	-	-	-	-	-	อยู่ระหว่างการสำรวจ
		สว่างวีระวงศ์			-	-	-	-	-	-	อยู่ระหว่างการสำรวจ
		รวม			-	-	-	679	-	-	
รวมทั้งสิ้น					452	215	6,218,980	720,374	19,136	82,249,114	

สรุป จำนวนบ้านเรือนที่อยู่อาศัยซึ่งได้รับความเสียหายจากอุทกภัยที่เกิดภัย ตั้งแต่วันที่ 1 สิงหาคม 2554 จำนวน 64 จังหวัด

- มีบ้านเรือนราษฎรได้รับความเสียหายทั้งหมด จำนวน 452 หลัง

ให้ความช่วยเหลือโดยใช้เงินทดรองราชการฯ ในอำนาจผู้ว่าราชการจังหวัดแล้ว จำนวน 215 หลัง

เป็นเงิน 6,218,980 บาท

- มีบ้านเรือนราษฎรได้รับความเสียหายบางส่วน จำนวน 720,374 หลัง

ให้ความช่วยเหลือโดยใช้เงินทดรองราชการฯ ในอำนาจผู้ว่าราชการจังหวัดแล้ว จำนวน 19,136 หลัง

เป็นเงิน 82,249,114 บาท

โครงการบูรณะฟื้นฟูทางสายหลัก และโครงสร้างสำคัญที่ได้รับความเสียหายจากอุทกภัย (33 โครงการ) - กรมทางหลวง กระทรวงคมนาคม																	
ลำดับ	หน่วยงาน	จังหวัด	สทล./	ทางหลวง	ชื่อโครงการ	วงเงิน - กบ.	วงเงิน	TOR	ประเภท	วันประกวดราคา	อนุมัติเงินงวด	ผลประกวดราคา	ลงนามในสัญญา	วันเริ่มต้น	วันสิ้นสุด	(%ผลงาน)	วัน
ที่			สทล.	หมายเลข			(บาท)		ประกวดราคา	(E-Auction)		(บาท)		สัญญา	สัญญา		พิธีเปิด
1	ชัยนาท	ชัยนาท	สทล. 10	1	คลองวังน้ำ - สิมค้ำช้างวังนา	271-500 - 279-650 (เงินลงทุน)	39,200,000	21-5 ก. 54	27-5 ก. 54	20-4 ก. 55	39,200,000	39,167,000	30-4 ก. 55	31-4 ก. 55	29-4 ก. 55		
2	ชัยนาท	ชัยนาท	สทล. 10	1	สันเขื่อนชัยนาท - บ้านกล้วย	285-700 - 291-114 (เงินลงทุน)	40,800,000	20-5 ก. 54	26-5 ก. 54	19-4 ก. 55	40,800,000	40,786,000	30-4 ก. 55	31-4 ก. 55	29-4 ก. 55		
3	ศูนย์สร้างและบูรณะสะพานที่ 1 (หลัก)	ชัยนาท	สทล. 10	32	โครงการก่อสร้าง - สิมค้ำช้างวังนา	สะพาน (งบ 126+661 ล้านบาท)	11,590,000	19-5 ก. 54	ตามกำหนด	ตามกำหนด	9,940,000	9,940,000	23-5 ก. 54 (งานดำเนินการเสร็จ)	23-5 ก. 54	31-4 ก. 55	100%	
4	นครสวรรค์	นครสวรรค์	สทล. 9	1	ทางหลวงหมายเลข 1 - กิโลเมตรที่ 1 และ 2	339-270 - 345-667 (งบ 300 ล้านบาท)	85,000,000	26-5 ก. 54	30-5 ก. 54	18-4 ก. 55	84,401,500	84,361,353	07-4 ก. 55	08-4 ก. 55	07-4 ก. 55		
5	ศูนย์สร้างและบูรณะสะพานที่ 1 (หลัก)	นครสวรรค์	สทล. 9	1	นครสวรรค์ - กำแพงเพชร	สะพาน (งบ 346+993+346+993 ล้านบาท)	13,000,000	19-5 ก. 54	ตามกำหนด	ตามกำหนด	13,000,000	13,000,000	23-5 ก. 54 (งานดำเนินการเสร็จ)	23-5 ก. 54	31-4 ก. 55	20%	
6	นครสวรรค์	นครสวรรค์	สทล. 9	122	ทางหลวงหมายเลข 1 - กิโลเมตรที่ 0-200	0-200 - 11-000 (งบเงินลงทุน)	78,000,000	26-5 ก. 54	28-5 ก. 54	17-4 ก. 55	78,000,000	77,889,099	06-4 ก. 55	07-4 ก. 55	06-4 ก. 55		
7	นครสวรรค์	นครสวรรค์	สทล. 9	122	ทางหลวงหมายเลข 1 - กิโลเมตรที่ 0-200	0-200 - 11-000 (งบเงินลงทุน)	84,000,000	26-5 ก. 54	28-5 ก. 54	16-4 ก. 55	84,000,000	83,670,899	06-4 ก. 55	09-4 ก. 55	08-4 ก. 55		
8	นครสวรรค์	นครสวรรค์	สทล. 9	117	นครสวรรค์ - 14.35+078 กิโลเมตรที่ 14	0-000 - 1-425 (งบเงินลงทุน)	71,000,000	26-5 ก. 54	28-5 ก. 54	16-4 ก. 55	70,489,000	69,997,581	06-4 ก. 55	07-4 ก. 55	06-4 ก. 55		
9	นนทบุรี	นนทบุรี	สทล. 11	9	บางบัวทอง - กม. 58+80 กิโลเมตรที่ 58	35-000 - 37-000 (เงินลงทุน)	83,000,000	20-5 ก. 54	26-5 ก. 54	19-4 ก. 55	79,155,700	79,085,000	27-4 ก. 55	28-4 ก. 55	26-4 ก. 55	1%	
10	นนทบุรี	นนทบุรี	สทล. 11	345	สะพานนนทบุรี - บริเวณกิโลเมตรที่ 1	2-700 - 11-547 (งบเงินลงทุน)	71,000,000	20-5 ก. 54	26-5 ก. 54	16-4 ก. 55	71,000,000	70,739,255	27-4 ก. 55	28-4 ก. 55	26-4 ก. 55		
11	นนทบุรี	นนทบุรี	สทล. 11	345	สะพานนนทบุรี - บริเวณกิโลเมตรที่ 1 และ 2	2-700 - 11-547 (งบเงินลงทุน)	69,000,000	20-5 ก. 54	26-5 ก. 54	19-4 ก. 55	69,000,000	68,479,300	27-4 ก. 55	28-4 ก. 55	26-4 ก. 55		
12	นนทบุรี	นนทบุรี	สทล. 11	340	บางบัวทอง กม. 25+659 - กม. 54+100 (โครงการบูรณะและปรับปรุงทางหลวงที่ 2)	25+655 - 37-000 (งบเงินลงทุน)	86,000,000	20-5 ก. 54	26-5 ก. 54	19-4 ก. 55	86,000,000	85,940,000	27-4 ก. 55	28-4 ก. 55	26-4 ก. 55		
13	นนทบุรี	นนทบุรี	สทล. 11	340	บางบัวทอง กม. 25+659 - กม. 54+100 (โครงการบูรณะและปรับปรุงทางหลวงที่ 2)	25+659 - 37-000 (งบเงินลงทุน)	94,000,000	20-5 ก. 54	26-5 ก. 54	19-4 ก. 55	84,000,000	83,890,047	27-4 ก. 55	28-4 ก. 55	26-4 ก. 55	4%	
14	นนทบุรี	นนทบุรี	สทล. 11	346	สะพานนนทบุรี - บริเวณกิโลเมตรที่ 1	0-000 - 19-000 (เงินลงทุน)	30,000,000	20-5 ก. 54	26-5 ก. 54	18-4 ก. 55	30,000,000	29,530,000	27-4 ก. 55	28-4 ก. 55	26-4 ก. 55		
15	นนทบุรี	นนทบุรี	สทล. 11	305	ทางหลวงหมายเลข 1 (หลัก) - กม. 15-145 (ถนนเทพ. นครบาล)	0-000 - 5-000 (งบเงินลงทุน)	112,000,000	20-5 ก. 54	26-5 ก. 54	19-4 ก. 55	112,000,000	111,228,199	02-4 ก. 55	03-4 ก. 55	03-4 ก. 55		

โครงการบูรณะฟื้นฟูสิ่งแวดล้อมทางสายหลัก และโครงข่ายสำคัญที่ได้รับความเสียหายจากอุทกภัย (33 โครงการ) - กรมทางหลวง กระทรวงคมนาคม																	
ลำดับ ที่	หน่วยงาน	จังหวัด	สาย/ คยง.	ทางหลวง หมายเลข	ชื่อถนน/จุด	ช่วง กม. - กม.	วงเงิน (บาท)	TOR	ประเภท	วันประกวด	อนุมัติวงเงิน	ผลประกวดราคา	ลงนามสัญญา	วันเริ่มต้น สัญญา	วันสิ้นสุด สัญญา	(%ผลงาน)	วัน แล้วเสร็จ
16	อชสจก	พระนครศรี อยุธยา	สทก	32	บางเขิน - บางหลวง (ตอน 1)	0+000 - 4+000 9+000 - 10+000	75,000,000	26-ก.54	26-ก.54	19-ก.55	75,000,000	74,726,000	27-ก.55	28-ก.55	26-ก.55		
17	อชสจก	พระนครศรี อยุธยา	สทก	32	บางเขิน - บางหลวง (ตอน 2)	21+000 - 22+000 22+700 - 24+000 24+400 - 26+000	90,000,000	26-ก.54	26-ก.54	18-ก.55	90,000,000	89,320,000	27-ก.55	28-ก.55	26-ก.55		
18	อชสจก	พระนครศรี อยุธยา	สทก	1	พระตำบ่อวินทร์ - หนอง (ตอน 1)	51+200 - 57+000	95,000,000	26-ก.54	26-ก.54	18-ก.55	95,000,000	94,939,062	27-ก.55	28-ก.55	26-ก.55		
19	อชสจก	พระนครศรี อยุธยา	สทก	1	วังน้อย - หนองแค (ตอน 2)	65+000 - 68+000	71,000,000	26-ก.54	26-ก.54	18-ก.55	71,000,000	70,956,961	27-ก.55	28-ก.55	26-ก.55		
20	อชสจก	พระนครศรี อยุธยา	สทก	1	วังน้อย - หนองแค (ตอน 3)	73+000 - 74+000 77+000 - 78+000	47,000,000	26-ก.54	26-ก.54	19-ก.55	47,000,000	46,954,000	27-ก.55	28-ก.55	26-ก.55		
21	สท.วิ. 1	สมุทร สาคร	สทก	9	คลองขุมพันเหนือสมุทรวิ - กม 165+700 (ตอนต้น กม. 165+700)	159+000 - 165+700	60,000,000	26-ก.54	27-ก.54	13-ก.55	60,000,000	59,863,777	31-ก.55	31-ก.55	30-ก.55		
22	สท.วิ. 1	สมุทร สาคร	สทก	9	คลองขุมพันเหนือสมุทรวิ	8+500 - 19+000	70,500,000	26-ก.54	27-ก.54	13-ก.55	70,500,000	70,361,641	31-ก.55	31-ก.55	30-ก.55		
23	ศูนย์วิจัย และพัฒนา ทางหลวง (กรม)	สมุทร สาคร	สทก	9	คลองขุมพันเหนือสมุทรวิ	สถานี กม. 15+800	3,160,000	19-ก.54	19-ก.54	งานวิศวกรรม	3,160,000	3,100,000	23-ก.54	23-ก.54	31-ก.55	25%	
24	สท.วิ. 1	สมุทร สาคร	สทก	9	คลองขุมพันเหนือสมุทรวิ บริเวณสถานีวัดทางหลวง	5+000 - 15+000	20,000,000	26-ก.54	26-ก.55	26-ก.55	50,000,000	46,574,343	08-ก.55	09-ก.55	08-ก.55		
25	ศูนย์วิจัย และพัฒนา ทางหลวง วิ. 2	สมุทร สาคร	สทก	340	ถนนพหลโยธิน (ตรงข้ามท่าอากาศยาน - สถานี คลองขุมพันทางหลวงวิ. 1)	55+000 - 65+000	33,300,000	26-ก.54	26-ก.54	19-ก.55	33,300,000	32,996,000	30-ก.55	31-ก.55	29-ก.55	0.1%	
26	อชสจก-อยุธยา	อยุธยา	สทก	32	บางหลวง - บางบาล (ระหว่างสถานีวัด 1)	26+000 - 41+800	49,960,000	21-ก.54	27-ก.54	20-ก.55	49,960,000	49,875,000	30-ก.55	31-ก.55	29-ก.55		
27	อชสจก-อยุธยา	อยุธยา	สทก	32	กม. 56+000-56+500 (ตรงข้ามสถานีวัด 1) บริเวณทางหลวงหมายเลข 32 บริเวณสถานีวัด 1	56+000 - 56+500	3,492,000	21-ก.54	27-ก.54	20-ก.55	3,492,000	2,468,169	25-ก.55	26-ก.55	04-ก.55		
28	อชสจก-อยุธยา	อยุธยา	สทก	326	บางหลวง - กม. 250 (ตรงข้ามสถานีวัด 1)	42+000 - 47+000	17,568,000	26-ก.54	26-ก.54	19-ก.55	17,568,000	17,567,000	30-ก.55	31-ก.55	09-ก.55		
29	อชสจก-อยุธยา	อยุธยา	สทก	304	คลองขุมพันเหนือสมุทรวิ - สถานีวัดทางหลวง 1 (หน้าสถานีวัดทางหลวง)	1+100 - 14+100	41,241,600	21-ก.54	27-ก.54	20-ก.55	41,241,600	41,199,000	30-ก.55	31-ก.55	29-ก.55		
30	อชสจก-อยุธยา	อยุธยา	สทก	327	ในทางหลวงหมายเลข 32 (แยกจากถนน) กม. 5+000 (หน้าวัดวัดคลองขุมพัน สมุทรวิ)	3+000 - 5+000	5,836,000	21-ก.54	27-ก.54	20-ก.55	5,836,000	5,832,811	23-ก.55	24-ก.55	02-ก.55	0.05%	
31	อชสจก-วิ	อุทัยธานี	สทก	333	อุทัยธานี - กม. 15+021 (ตรงข้ามสถานีวัด 1)	3+800 - 6+700	37,470,000	26-ก.54	26-ก.54	19-ก.55	37,470,000	37,308,000	30-ก.55	31-ก.55	29-ก.55	2%	
32	อชสจก-วิ	อุทัยธานี	สทก	333	อุทัยธานี - กม. 15+021 (ตรงข้ามสถานีวัด 1)	8+700 - 13+500	36,253,000	21-ก.54	27-ก.54	20-ก.55	36,253,000	36,137,000	30-ก.55	30-ก.55	29-ก.55	2%	
33	ศูนย์วิจัยและ พัฒนาทางหลวง วิ. 3 (กรม)	อุทัยธานี	สทก	333	อุทัยธานี - กม. 15+021 (ตรงข้ามสถานีวัด 1)	สถานีวัด กม. 6+350	10,331,000	19-ก.54	19-ก.54	งานวิศวกรรม	10,331,000	10,331,000	23-ก.54	23-ก.54	31-ก.55	25%	
จำนวน 33 แผนงาน							1,513,874,844				1,810,107,408	1,809,316,417					

รายละเอียดประกอบกรณีศึกษาโครงการประจำปีงบประมาณ พ.ศ.2555

ตามหลักเกณฑ์และเงื่อนไขการใช้งบประมาณรายจ่ายประจำปีงบประมาณ พ.ศ. 2554 ไปพลางก่อน

แนบกลาง รายการเงินสำรองจ่ายเพื่อกรณีฉุกเฉินหรือจำเป็น

ลำดับที่	โครงการ - รายการ	กรอบ งบประมาณ (ลบ.)	จัดซื้อจัดจ้าง										หมายเหตุ		
			แจ้งหน่วย ดำเนินการ แผน จัดซื้อจัด จ้าง	สำนัก งบประมาณ อนุมัติ เงินงวด	แต่งตั้ง คณะกรรมการ กำหนดราคา	แต่งตั้ง คณะกรรมการ ร่าง TOR	TOR	ประกาศขายแบบ	ยื่นเอกสาร	เสนอราคา (ตลาดกลาง)	วงเงิน งบประมาณ (ลบ.)	ผู้รับจ้าง		วันตั้งนาม ใบสัญญา	คาดว่าจะเดิน พันธุแล้วเสร็จ
โครงการฟื้นฟูทางหลวงชนบทอันเนื่องมาจากเหตุภัย															
1	บข.3021 ถนนบางพูน อ.เมือง บางกอบ, บางบัวทอง, ปากเกร็ด จ.นนทบุรี	30,000	✓	✓	✓	✓	✓	9-12 ม.ค. 55	19 ม.ค. 55	27 ม.ค. 55	23,400	บางกอบพรณ	9 ก.พ. 55	ก.ค. 55	150 วัน
2	บข.3030 ถนนชัยพฤกษ์ อ.ปากเกร็ด, บางบัวทอง จ.นนทบุรี	13,500	✓	✓	✓	✓	✓	9-12 ม.ค. 55	19 ม.ค. 55	27 ม.ค. 55	10,530	บางกอบพรณ	9 ก.พ. 55	มี.ย. 55	120 วัน
3	บข.1020 ถนนนครอินทร์ อ.บางใหญ่ จ.นนทบุรี	18,500	✓	✓	✓	✓	✓	4 ม.ค. 55	16 ม.ค. 55	24 ม.ค. 55	15,000	หจก.จักรวาลก่อสร้างและขนส่ง	9 ก.พ. 55	พ.ค. 55	90 วัน
4	บข.3013 แยก ทล. 347 - นครหลวง อ.บางปะอิน นครหลวง จ.พระนครศรีอยุธยา	16,000	✓	✓	✓	✓	✓	30 ธ.ค.54 - 6 ม.ค. 55	12 ม.ค. 55	24 ม.ค. 55	15,989	หจก.สองสีมหานคร	10 ก.พ. 55	มี.ย. 55	120 วัน
5	บข.4012 แยก ทล. 2050 - บ.บางโคก อ.สระแก้ว จ.สระแก้ว จ.อุบลราชธานี	18,000	✓	✓	✓	✓	✓	6-11 ม.ค. 55	18 ม.ค. 55	30 ม.ค. 55	17,994	หจก.อู๋วิชัยพัฒนาวิชัย	10 ก.พ. 55	ก.ค. 55	150 วัน
6	บข.3104 แยก ทล. 225 - บ.ทับไทร อ.ชุมแสง จ.นครสวรรค์	17,000	✓	✓	✓	✓	✓	4 ม.ค. 55	17 ม.ค. 55	24 ม.ค. 55	16,992	หจก.ทางด่วนคอนกรีตวิชัย	10 ก.พ. 55	ก.ค. 55	120 วัน
7	กท.1029 แยก ทล. 1 - บ.พระโขนง อ.ราชบุรี จ.กาญจนบุรี	3,603	✓	✓	✓	✓	✓	27 ธ.ค. 54	10 ม.ค. 55	19 ม.ค. 55	3,600	หจก.เล็กเจริญก่อสร้าง	10 ก.พ. 55	ก.ค. 55	150 วัน
8	กท.4059 แยก ทล. 1374 - บ.โพธิ์เงิน อ.บึงสามพัน จ.กำแพงเพชร	2,397	✓	✓	✓	✓	✓	27 ธ.ค. 54	10 ม.ค. 55	19 ม.ค. 55	2,390	บ.ท่าทรายชาวนวลวิชัย	10 ก.พ. 55	มี.ย. 55	120 วัน
9	บข.4064 แยก ทล. 2393 - บ.ศรีนคร อ.ศรีนคร จ.อุตรดิตถ์	6,200	✓	✓	✓	✓	✓	30 ธ.ค. 54	13 ม.ค. 55	20 ม.ค. 55	6,194	หจก.จตุรชัย เอ็มพี	9 ก.พ. 55	ก.ค. 55	150 วัน
10	กท.4039 แยก ทล. 2009 - บ.คำชะอี อ.หนองสูง จ.กาฬสินธุ์	4,710	✓	✓	✓	✓	✓	6-12 ม.ค. 55	17 ม.ค. 55	31 ม.ค. 55	4,705	หจก.ขงยุทธ กาศสินธุ์	10 ก.พ. 55	มี.ย. 55	120 วัน
11	กท.3030 แยก ทล. 402 - บ.กะทู้ อ.กะทู้ จ.ภูเก็ต	9,900	✓	✓	✓	✓	✓	5-11 ม.ค. 55	17 ม.ค. 55	25 ม.ค. 55	9,897	บ.หาดใหญ่ พี.เอส.เอ็ม.ก่อสร้าง	10 ก.พ. 55	พ.ค. 55	90 วัน
รวมทั้งสิ้น 11 โครงการ		139,810													

รายละเอียดการใช้จ่ายงบประมาณซ่อมฉุกเฉิน ปี 2554, 2555

ที่	สทช./ทชง.	โอนจัดสรร งบม. (ครั้งที่ 30) (บาท)	โอนจัดสรร งบม. (ครั้งที่ 31) (บาท)	สวผ.ครั้งที่ 1 (บาท)	สวผ.ครั้งที่ 2 (บาท)	งบม.55 (บาท)	รวม	หมายเหตุ
กรมทางหลวงชนบท					200,000	400,000.00	600,000	-
1	สทช.ที่ 1 ปทุมธานี ทชง.ปทุมธานี ทชง.พระนครศรีอยุธยา ทชง.อ่างทอง ทชง.สมุทรปราการ ทชง.นนทบุรี			109,000 100,000	200,000	639,420.50 200,000.00 200,000.00 200,000.00	1,567,576 510,775 1,871,842 425,100 321,255 351,872	รอโอน 760,579.5 สวผ.ครั้งที่ 2 300,000 บาท ไม่ได้รับ
รวม				209,000	400,000	1,239,420.50	5,048,421	760,580
2	สทช.ที่ 2 สระบุรี ทชง.สระบุรี ทชง.ชัยนาท ทชง.สิงห์บุรี ทชง.ลพบุรี	104,096.20 96,480 99,700 99,934 99,790		100,000 100,000		2,000,000.00 196,480.00 99,700.00 99,933.55 199,790.00	2,104,096.20 196,480.00 99,700.00 99,933.55 199,790.00	รอโอนปี 55 สวผ.ครั้งที่ 2 300,000 บาท ไม่ได้รับ
รวม		500,000		200,000		2,000,000.00	2,699,999.75	-
3	สทช.ที่ 3 ชลบุรี ทชง.ชลบุรี ทชง.จันทบุรี ทชง.ระยอง ทชง.ตราด	200,000 300,000				1,000,000.00 300,000	1,200,000 300,000	รอโอนปี 55
รวม		500,000				1,000,000.00	1,500,000	-
4	สทช.ที่ 4 เพชรบุรี ทชง.เพชรบุรี ทชง.ประจวบคีรีขันธ์ ทชง.สมุทรสาคร ทชง.ราชบุรี ทชง.สมุทรสงคราม	200,000 200,000 200,000 200,000 200,000				400,000.00 200,000 200,000.00 200,000.00 200,000.00	400,000 200,000 200,000 400,000 400,000	
รวม		1,000,000				1,000,000.00	2,000,000	-
5	สทช.ที่ 5 นครราชสีมา ทชง.นครราชสีมา ทชง.ชัยภูมิ ทชง.บุรีรัมย์ ทชง.สุรินทร์	712,999.34 287,000 		100,000		217,074.00 	930,073 287,000 100,000 	รอโอน 782,926
รวม		999,999.34		100,000		217,074.00	1,317,073	782,926

รายละเอียดการใช้จ่ายงบประมาณซ่อมฉุกเฉิน ปี 2554, 2555

ที่	สทช./ทชจ.	โอนจัดสรร งบม. (ครั้งที่ 30) (บาท)	โอนจัดสรร งบม. (ครั้งที่ 31) (บาท)	สวผ.ครั้งที่ 1 (บาท)	สวผ.ครั้งที่ 2 (บาท)	งบปม 55 (บาท)	รวม	หมายเหตุ
6	สทช.ที่ 6 ขอนแก่น	100,000				200,000.00	300,000	
	ทชจ.ขอนแก่น	300,000		100,000		225,000.00	625,000	
	ทชจ.ร้อยเอ็ด	421,140		100,000		225,000.00	746,140	
	ทชจ.มหาสารคาม	278,860				175,000.00	453,860	
	ทชจ.เลย	300,000				175,000.00	475,000	
	รวม	1,400,000		200,000		1,000,000.00	2,600,000	-
7	สทช.ที่ 7 อุบลราชธานี	600,000	625,000			600,000	1,825,000	
	ทชจ.อุบลราชธานี	100,000	150,000			100,000	350,000	
	ทชจ.ศรีสะเกษ	100,000	750,000			100,000	275,000	
	ทชจ.อำนาจเจริญ	100,000	150,000			100,000	350,000	
	ทชจ.ยโสธร	100,000				100,000	200,000	
	รวม	1,000,000	1,000,000			1,000,000	3,000,000	-
8	สทช.ที่ 8 นครสวรรค์					2,000,000.00	2,794,067	รอโอนปี 55
	ทชจ.นครสวรรค์	300,000		100,000			400,000	
	ทชจ.กำแพงเพชร			100,000			149,992	
	ทชจ.อุทัยธานี			100,000			199,765	
	ทชจ.ตาก						156,196	
	รวม	600,000	-	400,000	-	2,000,000	4,200,000	-
9	สทช.ที่ 9 อุดรดิตต์						2,779,956	
	ทชจ.อุดรดิตต์							
	ทชจ.สุโขทัย	300,000					300,000	
	ทชจ.พิษณุโลก	300,000					420,044	
	รวม	600,000		100,000			3,600,000	-
10	สทช.10 เชียงใหม่						800,000	
	ทชจ.เชียงใหม่	300,000					300,000	
	ทชจ.แม่ฮ่องสอน			100,000			400,000	
	ทชจ.ลำปาง			100,000			400,000	
	ทชจ.ลำพูน			100,000			300,000	
	รวม	300,000	-	300,000	-	-	2,600,000	-
11	สทช.ที่ 11 สุราษฎร์ธานี	270,000				400,000.00	670,000	
	ทชจ.สุราษฎร์ธานี	100,000				200,000.00	300,000	
	ทชจ.นครศรีธรรมราช	200,000				200,000.00	400,000	
	ทชจ.ระนอง	350,000		100,000		100,000.00	550,000	
	ทชจ.ชุมพร	80,000		100,000		100,000.00	280,000	
	รวม	1,000,000	-	200,000	-	1,000,000	2,200,000	-