

# ด่วนที่สุด

ที่ นร ๐๕๐๖/ว ๒๖๖



สำนักเลขาธิการคณะรัฐมนตรี  
ทำเนียบรัฐบาล กทม. ๑๐๓๐๐

๒๖ ตุลาคม ๒๕๕๕

เรื่อง รายงานสถานะความก้าวหน้าการดำเนินโครงการภายใต้งบกลาง รายการค่าใช้จ่ายในการเยียวยา ฟื้นฟู และป้องกันความเสียหายจากอุทกภัยอย่างบูรณาการ (วงเงิน ๑๒๐,๐๐๐ ล้านบาท)

กราบเรียน/เรียน รอง-นรม., รัฐ-นร., กระทรวง กรม

อ้างถึง หนังสือสำนักเลขาธิการคณะรัฐมนตรี ด่วนที่สุด ที่ นร ๐๕๐๖/ว ๒๕๘  
ลงวันที่ ๑๖ ตุลาคม ๒๕๕๕

สิ่งที่ส่งมาด้วย สำเนาหนังสือสำนักงบประมาณ ด่วนที่สุด ที่ นร ๐๗๐๑/๕๘๘  
ลงวันที่ ๑๘ ตุลาคม ๒๕๕๕

ตามที่ได้แจ้งมติคณะรัฐมนตรี (๑๕ ตุลาคม ๒๕๕๕) เกี่ยวกับรายงานสถานะความก้าวหน้า การดำเนินโครงการภายใต้งบกลาง รายการค่าใช้จ่ายในการเยียวยา ฟื้นฟู และป้องกันความเสียหายจากอุทกภัย อย่างบูรณาการ และการจัดสรรเงินกู้โครงการเพื่อการวางระบบบริหารจัดการน้ำและสร้างอนาคตประเทศ พ.ศ. ๒๕๕๕ มาเพื่อทราบ ความละเอียดแจ้งแล้ว นั้น

สำนักงบประมาณได้เสนอรายงานสถานะความก้าวหน้าการดำเนินโครงการภายใต้งบกลาง รายการค่าใช้จ่ายในการเยียวยา ฟื้นฟู และป้องกันความเสียหายจากอุทกภัยอย่างบูรณาการ (วงเงิน ๑๒๐,๐๐๐ ล้านบาท) ไปเพื่อดำเนินการ ความละเอียดปรากฏตามสำเนาหนังสือที่ส่งมาด้วยนี้

คณะรัฐมนตรีได้ประชุมปรึกษาเมื่อวันที่ ๒๒ ตุลาคม ๒๕๕๕ ลงมติรับทราบและเห็นชอบ ตามที่สำนักงบประมาณเสนอ

จึงเรียนยืนยันมา/จึงกราบเรียนมาเพื่อโปรดทราบ/จึงเรียนมาเพื่อโปรดทราบ

ขอแสดงความนับถือ (อย่างยิ่ง)

(นายอำพน กิตติอำพน)  
เลขาธิการคณะรัฐมนตรี

สำนักวิเคราะห์เรื่องเสนอคณะรัฐมนตรี

โทร. ๐ ๒๒๘๐ ๙๐๐๐ ต่อ ๓๒๘

โทรสาร ๐ ๒๒๘๐ ๙๐๖๔

[www.cabinet.thaigov.go.th](http://www.cabinet.thaigov.go.th)



# ด่วนที่สุด

# บันทึกข้อความ

ส่วนราชการ สำนักงานประมาณ สำนักงานนายกรัฐมนตรี และกรมบัญชีกลาง กระทรวงการคลัง

ที่ นร ๐๗๐๑/๕๘๕

วันที่ ๑๘ ตุลาคม ๒๕๕๕

เรื่อง รายงานสถานะความก้าวหน้าการดำเนินโครงการภายใต้งบกลาง รายการค่าใช้จ่ายในการเยียวยา  
ฟื้นฟู และป้องกันความเสียหายจากอุทกภัยอย่างบูรณาการ (วงเงิน ๑๒๐,๐๐๐ ล้านบาท)

กราบเรียน นายกรัฐมนตรี ผ่านรัฐมนตรีประจำสำนักนายกรัฐมนตรี (นายนิวัฒน์ธำรง บุญทรงไพศาล)

สำนักงานประมาณและกรมบัญชีกลางขอรายงานสถานะความก้าวหน้าการดำเนินการตาม  
โครงการภายใต้งบกลาง รายการค่าใช้จ่ายในการเยียวยา ฟื้นฟู และป้องกันความเสียหายจากอุทกภัยอย่าง  
บูรณาการ (วงเงิน ๑๒๐,๐๐๐ ล้านบาท) ดังนี้

โครงการภายใต้งบกลาง รายการค่าใช้จ่ายในการเยียวยา ฟื้นฟู และป้องกันความเสียหาย  
จากอุทกภัยอย่างบูรณาการ (วงเงิน ๑๒๐,๐๐๐ ล้านบาท) รายละเอียดปรากฏตามเอกสารแนบ ๑

## ๑. การจัดสรร/การเบิกจ่าย/ลงนามในสัญญาหรือดำเนินการเอง

- สำนักงานประมาณจัดสรรสุทธิ เป็นเงิน ๑๑๘,๘๒๐.๑๖๗๔ ล้านบาท

- ลงนามในสัญญาหรือดำเนินการเองแล้ว เป็นเงิน ๑๑๓,๕๒๒.๔๐๐๐ ล้านบาท

เพิ่มขึ้นจากวันที่ ๑๐ ตุลาคม ๒๕๕๕ เป็นเงิน ๑๙.๐๖๗๘ ล้านบาท คิดเป็นร้อยละ ๐.๐๒

- ผลการเบิกจ่ายจากระบบ GFMS ณ วันที่ ๑๗ ตุลาคม ๒๕๕๕ เป็นเงิน  
๑๐๐,๘๙๙.๑๐๒๗ ล้านบาท คิดเป็นร้อยละ ๘๔.๙๒ จากยอดจัดสรร

## ๒. ผลการดำเนินงาน

- มิติส่วนราชการ รัฐวิสาหกิจ และหน่วยอื่นของรัฐที่มีผลการดำเนินงานสูงกว่าร้อยละ  
๘๐ มีจำนวน ๑๐ กระทรวง ต่ำกว่าร้อยละ ๘๐ จำนวน ๘ กระทรวง

- มิติจังหวัดที่มีผลการดำเนินงานสูงกว่าร้อยละ ๘๐ มีจำนวน ๕๐ จังหวัด ต่ำกว่าร้อยละ  
๘๐ จำนวน ๒๓ จังหวัด

## ๓. การส่งคืนเงินงบประมาณและการใช้จ่ายจากเงินที่แจ้งส่งคืน

- ส่วนราชการฯ ส่งเงินคืนทั้งสิ้น ๒,๐๑๐.๔๕๐๓ ล้านบาท คณะรัฐมนตรีมีมติ  
อนุมัติให้ใช้จ่ายจากเงินส่งคืนทั้งสิ้น ๕,๗๒๙.๕๙๘๕ ล้านบาท คงเหลือเงินส่งคืนที่ยังไม่ได้มีการอนุมัติจำนวน  
๒๘๐.๘๕๑๘ ล้านบาท เมื่อรวมกับวงเงินคงเหลือจากการพิจารณาจัดสรรต่ำกว่ากรอบวงเงินตามมติคณะรัฐมนตรี  
จำนวน ๒๕๙.๙๔๐๐ ล้านบาท คงเหลือวงเงินที่จะอนุมัติเพิ่มเติมได้อีกทั้งสิ้น ๕๔๐.๗๙๑๘ ล้านบาท


ทั้งนี้ สำนักงานประมาณได้ตรวจสอบข้อมูลการขอรับการจัดสรรงบประมาณ  
งบกลาง รายการค่าใช้จ่ายในการเยียวยา ฟื้นฟู และป้องกันความเสียหายจากอุทกภัยอย่างบูรณาการ  
ที่คณะรัฐมนตรีอนุมัติโครงการ/รายการ ให้ใช้จ่ายจากเงินส่งคืน พบว่ามีส่วนราชการฯ ยังมิได้ดำเนินการขอรับ  
การจัดสรรงบประมาณงบกลางรายการดังกล่าวเป็นวงเงิน ๖๒๖.๗๖๑๙ ล้านบาท

/๔. ข้อเสนอ...

## ๔. ข้อเสนอ

สมควรให้รัฐมนตรีเจ้าสังกัดเร่งรัดส่วนราชการฯ ภายใต้กำกับที่มีโครงการ/รายการ ซึ่งยังมีได้ดำเนินการขอรับการจัดสรรงบประมาณงบกลาง รายการค่าใช้จ่ายในการเยียวยา พิ้นฟู และป้องกันความเสียหายจากอุทกภัยอย่างบูรณาการ (วงเงิน ๑๒๐,๐๐๐ ล้านบาท) รายละเอียดปรากฏตามเอกสารแนบ ๒ เร่งดำเนินการจัดทำรายละเอียดให้แล้วเสร็จพร้อมขอรับการจัดสรรงบประมาณโครงการ/รายการดังกล่าว มายังสำนักงานประมาณโดยด่วน ทั้งนี้ สำนักงานประมาณได้มีหนังสือแจ้งรัฐมนตรีที่กำกับดูแลส่วนราชการฯ เร่งรัดการขอรับการจัดสรรงบประมาณงบกลาง รายการดังกล่าวด้วยแล้ว รายละเอียดปรากฏตามเอกสารแนบ ๓

จึงกราบเรียนมาเพื่อโปรดนำเสนอคณะรัฐมนตรีเพื่อทราบตามข้อ ๑ - ๓ และพิจารณาสั่งการตามข้อ ๔ ดังกล่าวข้างต้นต่อไป

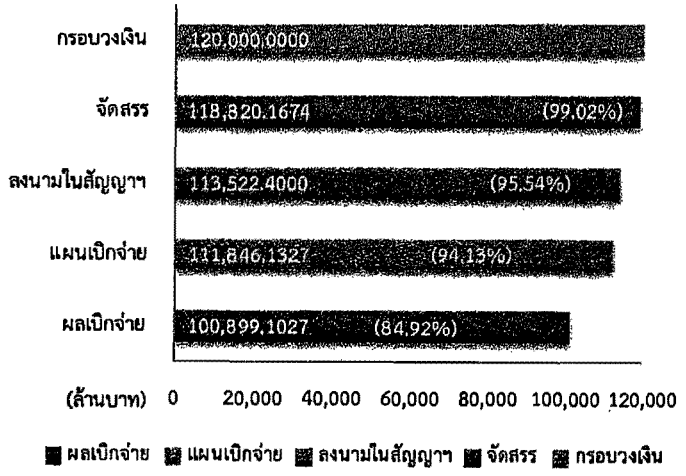


(นายวรวิทย์ จำปรัตน์)

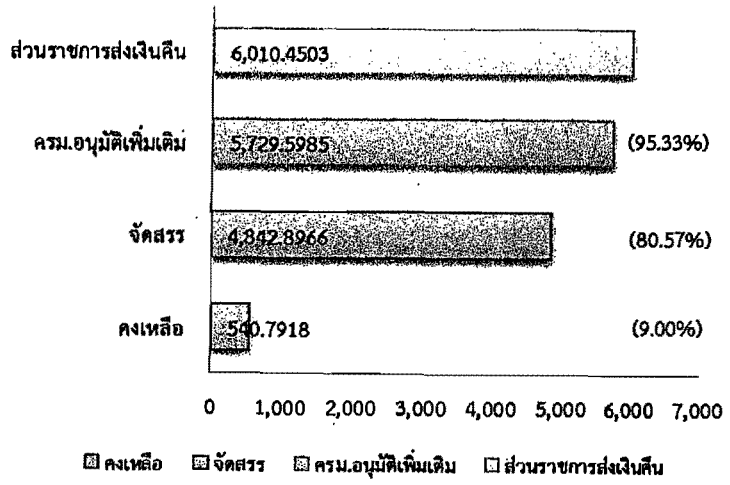
ผู้อำนวยการสำนักงานประมาณ

# สถานะความก้าวหน้าการดำเนินโครงการงบกลาง รายการเยียวยา ฟื้นฟูฯ (120,000 ลบ.)

## สรุปภาพรวม 120,000 ลบ.



## สรุปภาพรวมเงินเหลือจ่าย



## สรุปจำแนกตามกระทรวง

กระทรวง	งบรวม	ผลการเบิกจ่าย		ผลการดำเนินงาน	
		เบิกจ่าย	ร้อยละ	เฉลี่ย (ร้อยละ)	เฉลี่ย (ร้อยละ)
รวมทั้งสิ้น	118,820.17	100,899.10	84.92%	86.41%	86.41%
กระทรวงการท่องเที่ยวและกีฬา	11.41	11.41	100.00%	100.00%	100.00%
ส่วนราชการไม่สังกัดสำนักนายกรัฐมนตรี กระทรวง หรือทบวง	1,368.11	1,273.24	93.07%	98.55%	98.55%
กระทรวงการพัฒนาสังคมและความมั่นคงของมนุษย์	2,450.41	2,414.17	98.52%	97.59%	97.59%
กระทรวงเกษตรและสหกรณ์	12,651.28	11,156.54	88.19%	96.64%	96.64%
กระทรวงกลาโหม	8,705.06	6,218.05	71.43%	94.07%	94.07%
กระทรวงศึกษาธิการ	6,155.62	4,509.69	73.26%	93.49%	93.49%
กระทรวงแรงงาน	887.88	887.64	99.97%	89.72%	89.72%
กระทรวงทรัพยากรธรรมชาติและสิ่งแวดล้อม	7,256.25	6,178.83	85.15%	89.26%	89.26%
กระทรวงสาธารณสุข	1,828.21	1,602.84	87.67%	87.17%	87.17%
กระทรวงมหาดไทย	30,222.57	26,899.65	89.01%	80.13%	80.13%
กระทรวงอุตสาหกรรม	691.16	348.35	50.40%	71.50%	71.50%
กระทรวงวัฒนธรรม	1,140.33	408.29	35.80%	68.70%	68.70%
กระทรวงคมนาคม	16,678.94	13,845.06	83.01%	63.08%	63.08%
รัฐวิสาหกิจ	26,030.48	24,366.74	93.61%	57.22%	57.22%
สำนักนายกรัฐมนตรี	232.05	21.29	9.18%	51.29%	51.29%
กระทรวงวิทยาศาสตร์และเทคโนโลยี	1,938.76	675.96	34.87%	48.44%	48.44%
กระทรวงเทคโนโลยีสารสนเทศและการสื่อสาร	556.45	81.37	14.62%	29.17%	29.17%
กระทรวงยุติธรรม	15.22	-	0.00%	3.02%	3.02%

หมายเหตุ: \* ข้อมูลจากระบบ GFMS กรมบัญชีกลาง ณ วันที่ 17 ต.ค. 2555

\*\* ข้อมูลจากระบบรายงานแผน/ผลการฟื้นฟูเยียวยาผู้ประสบอุทกภัย สำนักงบประมาณ

● สูงกว่าร้อยละ 80

# สถานะความก้าวหน้าการดำเนินโครงการงบกลาง รายการเยียวยา ฟื้นฟูฯ (120,000 ลบ.)

## สรุปกลุ่มจังหวัดต้นน้ำ

จังหวัด	ผลค่าใช้จริงงบประมาณ			ผลการดำเนินงาน ณ วันที่ 17 ต.ค. 2555							
	จัดสรร	เบิกจ่าย (กรมรายงาน)	ร้อยละ	เสร็จใน มิ.ย.**				เสร็จหลัง มิ.ย.**			
				ภาพรวม		เฉพาะโครงการ Flagship		ภาพรวม		เฉพาะโครงการ Flagship	
				รายการ	ก้าวหน้า	รายการ	ก้าวหน้า***	รายการ	ก้าวหน้า	รายการ	ก้าวหน้า***
1.กลุ่มจังหวัดต้นน้ำ	8,891.7540	7,400.8099	83.23%	1,715	62.18%	11	100.00%	629	63.29%	17	95.31%
พะเยา	106.6368	102.6684	96.28%	252	90.48%	-	-	32	100.00%	1	100.00%
อุตรดิตถ์	670.1392	439.4095	65.57%	319	85.48%	-	-	61	70.74%	3	80.00%
ลำปาง	709.1014	519.5304	73.27%	85	82.34%	-	-	25	81.86%	2	100.00%
ลำพูน	472.5189	424.1958	89.77%	24	80.63%	-	-	5	75.25%	4	100.00%
เชียงใหม่	1,556.1715	1,332.1486	85.60%	82	78.87%	5	100.00%	38	76.65%	-	-
ตาก	1,239.0833	1,102.9191	89.01%	55	77.68%	1	100.00%	28	83.56%	2	100.00%
แม่ฮ่องสอน	250.0939	103.1539	41.25%	90	57.39%	-	-	33	54.09%	-	-
แพร่	1,355.9066	1,471.5840	108.53%	163	53.60%	1	100.00%	31	40.67%	1	85.00%
เชียงราย	773.3582	560.1561	72.43%	143	52.43%	-	-	50	42.44%	2	97.50%
สุโขทัย	1,153.3935	1,009.8030	87.55%	219	49.11%	3	100.00%	33	80.44%	-	-
น่าน	605.3508	335.2410	55.38%	365	33.20%	1	100.00%	58	58.31%	2	100.00%

หมายเหตุ: \* ผลการเบิกจ่ายจากระบบรายงานแผน/ผลการเยียวยาผู้ประสบอุทกภัย สำนักงบประมาณ

\*\* ตามข้อสั่งการท่านนายกรัฐมนตรีให้กลุ่มจังหวัดต้นน้ำดำเนินการให้แล้วเสร็จภายในเดือนมิถุนายน

\*\*\* ความก้าวหน้าโครงการ Flagship จาก [www.pmoeflood.com](http://www.pmoeflood.com) โดยคำนวณจากค่าเฉลี่ยความก้าวหน้าของการดำเนินงานในระดับรายการ

● สูงกว่าร้อยละ 80

# สถานะความก้าวหน้าการดำเนินงานโครงการงบกลาง รายการเยียวยา ฟื้นฟูฯ (120,000 ลบ.)

## สรุปกลุ่มจังหวัดกลางน้ำ

จังหวัด	ผลการใช้จ่ายงบประมาณ			ผลการดำเนินงาน ณ วันที่ 17 ต.ค. 2555							
	จัดสรร	*เบิกจ่าย (กรมรายงาน)	ร้อยละ	เสร็จใน ก.ค.**				เสร็จหลัง ก.ค.**			
				ภาพรวม		เฉพาะโครงการ Flagship		ภาพรวม		เฉพาะโครงการ Flagship	
				รายการ	ก้าวหน้า	รายการ	ก้าวหน้า***	รายการ	ก้าวหน้า	รายการ	ก้าวหน้า***
2.กลุ่มจังหวัดกลางน้ำ	14,546.2211	11,721.5308	80.58%	2,720	● 95.40%	25	● 99.48%	408	74.65%	3	80.00%
กำแพงเพชร	1,849.0054	1,666.6278	90.14%	329	● 98.46%	4	● 100.00%	38	71.65%	-	-
นครสวรรค์	5,181.6332	4,366.6341	84.27%	695	● 98.20%	5	● 100.00%	86	65.47%	1	70.00%
ชัยนาท	2,072.2524	1,734.3038	83.69%	753	● 96.13%	3	● 100.00%	53	61.54%	-	-
อุทัยธานี	958.5848	699.6552	72.99%	152	● 94.37%	4	● 100.00%	93	88.30%	-	-
พิจิตร	2,847.7119	2,088.8547	73.35%	483	● 92.61%	8	● 96.88%	88	82.05%	-	-
พิษณุโลก	1,637.0334	1,165.4552	71.19%	308	● 88.93%	1	● 100.00%	50	68.24%	2	● 90.00%

หมายเหตุ: \* ผลการเบิกจ่ายจากระบบรายงานแผน/ผลการเยียวยาผู้ประสบอุทกภัย สำนักงานงบประมาณ

\*\* ตามข้อสั่งการท่านนายกรัฐมนตรีให้กลุ่มจังหวัดต้นน้ำดำเนินการให้แล้วเสร็จภายในเดือนมิถุนายน

\*\*\* ความก้าวหน้าโครงการ Flagship จาก [www.pmo.cflod.com](http://www.pmo.cflod.com) โดยคำนวณจากค่าเฉลี่ยความก้าวหน้าของการดำเนินงานในระดับรายการ

● สูงกว่าร้อยละ 80

# สถานะความก้าวหน้าการดำเนินโครงการงบกลาง รายการเยียวยา ฟื้นฟู (120,000 ลบ.)

## สรุปกลุ่มจังหวัดปลายนน้ำ

จังหวัด	ผลการใช้จ่ายงบประมาณ			ผลการดำเนินงาน ณ วันที่ 17 ต.ค. 2555							
	จัดสรร	*เบิกจ่าย (กรมรายงาน)	ร้อยละ	เสร็จใน ส.ค.**				เสร็จหลัง ส.ค.**			
				ภาพรวม		เฉพาะโครงการ Flagship		ภาพรวม		เฉพาะโครงการ Flagship	
				รายการ	ก้าวหน้า	รายการ	ก้าวหน้า***	รายการ	ก้าวหน้า	รายการ	ก้าวหน้า***
กลุ่มจังหวัดปลายนน้ำ	62,340.9784	41,981.7123	67.34%	7,961	● 90.19%	46	● 95.15%	1,866	58.07%	-	-
อ่างทอง	3,048.0230	2,526.1708	82.88%	1,143	● 97.96%	3	● 100.00%	49	71.84%	-	-
นครนายก	607.2822	554.0813	91.24%	248	● 97.86%	3	● 100.00%	19	72.92%	-	-
ฉะเชิงเทรา	1,585.4830	1,407.8601	88.80%	415	● 97.45%	1	● 100.00%	126	● 92.09%	-	-
สุพรรณบุรี	1,868.2493	1,537.7647	82.31%	359	● 96.49%	4	● 100.00%	40	56.81%	-	-
สมุทรปราการ	591.7770	559.4354	94.53%	37	● 96.31%	3	● 100.00%	28	78.05%	-	-
ปราจีนบุรี	823.5953	741.3480	90.01%	278	● 95.51%	5	● 100.00%	64	● 83.54%	-	-
สิงห์บุรี	2,140.8701	1,372.9508	64.13%	595	● 94.67%	1	● 100.00%	47	45.63%	-	-
สระบุรี	1,813.3828	1,156.7398	63.79%	302	● 92.60%	1	● 100.00%	48	● 90.57%	-	-
ลพบุรี	3,637.9926	2,098.7389	57.69%	544	● 91.48%	4	37.50%	108	26.27%	-	-
นนทบุรี	4,801.6615	2,095.6907	43.65%	424	● 90.26%	6	● 96.67%	61	56.35%	-	-
นครปฐม	4,771.1503	3,550.0713	74.41%	307	● 88.48%	1	● 100.00%	58	63.09%	-	-
ปทุมธานี	9,240.9488	7,033.0293	76.11%	1,020	● 87.93%	2	● 100.00%	268	71.02%	-	-
พระนครศรีอยุธยา	11,684.6296	6,147.8268	52.61%	1,888	● 81.90%	5	● 98.00%	736	39.36%	-	-
สมุทรสาคร	949.1085	525.7605	55.40%	55	● 81.63%	7	● 100.00%	24	61.36%	-	-
กรุงเทพมหานคร	14,776.8245	10,674.2438	72.24%	346	● 80.62%	-	-	190	68.75%	-	-

หมายเหตุ: \* ผลการเบิกจ่ายจากระบบรายงานแผน/ผลการเยียวยาผู้ประสบอุทกภัย สำนักงานประมาณ

\*\* ตามข้อสั่งการท่านนายกรัฐมนตรีให้กลุ่มจังหวัดต้นน้ำดำเนินการให้แล้วเสร็จภายในเดือนมิถุนายน

\*\*\* ความก้าวหน้าโครงการ Flagship จาก www.pmocflood.com โดยคำนวณจากค่าเฉลี่ยความก้าวหน้าของการดำเนินงานในระดับรายการ (ไม่มีข้อมูลของกรุงเทพมหานคร)

● สูงกว่าร้อยละ 80

# สถานะความก้าวหน้าการดำเนินโครงการงบกลาง รายการเยียวยา ฟื้นฟูฯ (120,000 ลบ.)

## สรุปจังหวัดนอกกลุ่มต้นน้ำ กลางน้ำ ปลายน้ำ

จังหวัด	จำนวน (รายการ)	การใช้จ่ายงบประมาณ			ความก้าวหน้า ในงบดำเนินงาน เฉลี่ย (ร้อยละ)	จังหวัด	จำนวน (รายการ)	การใช้จ่ายงบประมาณ			ความก้าวหน้า ในงบดำเนินงาน เฉลี่ย (ร้อยละ)
		จัดสรร	เบิกจ่าย (กรมรายงาน)	ร้อยละ				จัดสรร	เบิกจ่าย (กรมรายงาน)	ร้อยละ	
รวมทั้งสิ้น	7,365	33,760.9475	22,527.6521	66.73	● 88.37%	สุราษฎร์ธานี	52	125.5031	63.3738	50.50	● 85.27%
สมุทรสงคราม	1	27.6140	27.6140	100.00	● 100.00%	ชลบุรี	60	244.4588	190.0946	77.76	● 84.25%
ชัยภูมิ	771	2,358.3230	2,284.7085	96.88	● 97.52%	ระยอง	59	117.6017	69.2091	58.85	● 83.99%
ยโสธร	352	986.1980	893.7097	90.62	● 97.10%	บุรีรัมย์	91	612.0050	433.0941	70.77	● 82.05%
มหาสารคาม	434	1,140.2810	976.6864	85.65	● 97.06%	ประจวบคีรีขันธ์	14	32.5903	15.3973	47.25	● 80.77%
สุรินทร์	243	1,202.5397	1,170.9301	97.37	● 95.64%	อุดรธานี	194	562.7185	438.1915	77.87	● 78.79%
กาฬสินธุ์	409	928.9307	830.6462	89.42	● 95.57%	จันทบุรี	40	139.3567	117.5704	84.37	● 76.71%
ร้อยเอ็ด	472	1,884.7998	1,784.7914	94.69	● 95.53%	มุกดาหาร	154	340.3249	252.5284	74.20	● 75.66%
เลย	385	694.8703	571.6995	82.27	● 95.36%	ราชบุรี	27	86.9690	64.4478	74.10	● 75.56%
สตูล	95	371.8291	315.7301	84.91	● 94.83%	ส่วนกลาง	395	10,941.1493	3,981.0924	36.39	● 75.39%
อุบลราชธานี	351	1,497.5091	1,320.7991	88.20	● 93.94%	หนองคาย	120	406.1732	283.2239	69.73	● 74.62%
ศรีสะเกษ	434	1,373.3845	1,251.3162	91.11	● 93.19%	ระนอง	36	91.7763	74.1517	80.80	● 73.08%
เพชรบูรณ์	259	942.7996	732.5736	77.70	● 92.80%	ปัตตานี	42	152.1097	129.5109	85.14	● 73.03%
สระแก้ว	101	391.7946	352.7442	90.03	● 92.36%	ตราด	43	80.5999	70.5229	87.50	● 71.83%
นครราชสีมา	166	951.7398	731.4318	76.85	● 91.24%	นราธิวาส	34	191.5921	46.6013	24.32	● 58.82%
สกลนคร	109	226.3988	185.9711	82.14	● 90.79%	อำนาจเจริญ	79	214.6092	88.2567	41.12	● 54.81%
ขอนแก่น	401	1,820.8593	1,511.5658	83.01	● 89.72%	ภูเก็ต	29	114.1505	29.2121	25.59	● 54.72%
พังงา	167	167.9104	107.9345	64.28	● 89.56%	สงขลา	44	321.3010	91.1653	28.37	● 54.55%
ตรัง	30	92.7492	77.8109	83.89	● 88.30%	หนองบัวลำภู	44	351.2146	270.8587	77.12	● 54.55%
บึงกาฬ	238	171.4880	114.1460	66.56	● 87.13%	พัทลุง	153	253.8809	206.2994	81.26	● 36.40%
นครพนม	215	1,121.0444	359.8850	32.10	● 86.96%	ยะลา	21	27.6782	10.1558	36.69	● 28.57%

หมายเหตุ: ● สูงกว่าร้อยละ 80



โครงการ/รายการที่ยังไม่ขอรับจัดสรรงบประมาณภายใต้งบกลาง รายการค่าใช้จ่ายในการเยียวยา ฟื้นฟู และป้องกันความเสียหายจากอุทกภัยอย่างบูรณาการ (วงเงิน ๑๒๐,๐๐๐ ล้านบาท)

หน่วย : ล้านบาท (ทศนิยม 4 ตำแหน่ง)

โครงการ/รายการ		งบประมาณ
รวมงบประมาณทั้งสิ้น		626.7619
มติ ครม. 20 พ.ค. 2555		
1.	การฟื้นฟูโครงสร้างพื้นฐานของจังหวัด กรณีสืบเนื่องจากโครงการเร่งด่วนตามข้อเสนอการตรวจราชการ (พื้นที่ต้นน้ำ กลางน้ำ ปลายน้ำ) : จังหวัดแพร่ (กระทรวงมหาดไทย สำนักงานปลัดกระทรวงมหาดไทย)	71.6210
มติ ครม. 19 มิ.ย. 2555		
2.	การฟื้นฟูจากอุทกภัย วาดภัย และดินโคลนถล่มของส่วนราชการที่ดำเนินการในพื้นที่ภาคใต้ (กระทรวงศึกษาธิการ สำนักงานคณะกรรมการการศึกษาขั้นพื้นฐาน)	31.6971
มติ ครม. 10 ก.ค. 2555		
3.	แผนงานเผชิญเหตุเฉพาะพื้นที่เพื่อบรรเทาปัญหาอุทกภัยระยะเร่งด่วน รายการรถบรรทุก 6 ล้อพร้อมเครน 14 คัน (กระทรวงทรัพยากรธรรมชาติและสิ่งแวดล้อม กรมทรัพยากรน้ำ)	42.0000
4.	แผนงานเผชิญเหตุเฉพาะพื้นที่เพื่อบรรเทาปัญหาอุทกภัยระยะเร่งด่วน รายการค่าปรับปรุงห้องบัญชาการ (กระทรวงมหาดไทย กรมป้องกันและบรรเทาสาธารณภัย)	15.0000
5.	ค่าจ้างที่ปรึกษาโครงการศึกษาออกแบบระบบการเผชิญเหตุเพื่อบริหารจัดการน้ำและอุทกภัย และ ค่าจ้างที่ปรึกษาโครงการจัดทำแผนปฏิบัติการเพื่อบรรเทาปัญหาอุทกภัยในลุ่มน้ำภาคกลาง (สบอช.) ** คณะรัฐมนตรีมีมติให้คณะกรรมการบริหารจัดการน้ำและอุทกภัยพิจารณาทบทวน	124.6765
มติ ครม. 4 ก.ย. 2555		
6.	การเป็นเจ้าภาพร่วมกับสาธารณรัฐเกาหลีในการฝึกซ้อมการบรรเทาภัยพิบัติในปี 2556 ภายใต้กรอบการประชุมอาเซียนว่าด้วยความร่วมมือด้านการเมืองและความมั่นคงในภูมิภาคเอเชีย - แปซิฟิก (ASEAN Regional Forum – ARF) ครั้งที่ 3 (กระทรวงการต่างประเทศ)	20.0000
มติ ครม. 2 ต.ค. 2555		
7.	ค่าใช้จ่ายในการดำเนินการบริหารจัดการของสำนักบริหารจัดการทรัพยากรน้ำอย่างยั่งยืน และระบบ แก๊ซปัญหาอุทกภัยของประเทศไทย (กระทรวงวิทยาศาสตร์และเทคโนโลยี)	20.2635
8.	โครงการฟื้นฟูโครงสร้างพื้นฐานที่ประสบอุทกภัยตามข้อเสนอของจังหวัด จำนวน 3 จังหวัด ได้แก่ สุราษฎร์ธานี พิจิตร และนนทบุรี (กระทรวงมหาดไทย สำนักงานปลัดกระทรวงมหาดไทย)	99.1043
9.	โครงการขุดลอกคลองน้ำไหลและขจัดสิ่งขวางทางน้ำเพื่อเพิ่มประสิทธิภาพการไหลของกระแสน้ำ ในพื้นที่จังหวัดอุดรธานี จังหวัดสุโขทัย และจังหวัดพิษณุโลก (กระทรวงกลาโหม กองทัพบก)	83.6877
10.	ค่าใช้จ่ายในการซ่อมแซมอาคารหัวงาน คลองส่งน้ำ คันกันน้ำ พนังกันน้ำ (กระทรวงเกษตรและสหกรณ์ กรมชลประทาน)	91.7118
11.	โครงการก่อสร้างบริเวณพื้นที่อุทกหารเรือพระจุลจอมเกล้า (กระทรวงกลาโหม กองทัพเรือ)	25.0000
12.	ค่าใช้จ่ายในการดำเนินการเพื่อผลักดันน้ำ (กระทรวงกลาโหม กองทัพเรือ)	2.0000

ที่ นร ๐๗๐๑/๗๐๕

สำนักงบประมาณ

ถนนพระรามที่ ๖ กรุงเทพฯ ๑๐๕๐๐

๑๖ ตุลาคม ๒๕๕๕

เรื่อง เปรียงรัดขอรับการจัดสรรงบประมาณรายจ่ายประจำปีงบประมาณ พ.ศ. ๒๕๕๕ งบกลาง รายการค่าใช้จ่ายในการเยียวยา พิ้นฟู และป้องกันความเสียหายจากอุทกภัยอย่างบูรณาการ (วงเงิน ๑๒๐,๐๐๐ ล้านบาท)

เรียน

สิ่งที่ส่งมาด้วย โครงการ/รายการที่ยังไม่ขอรับการจัดสรรงบประมาณภายใต้งบกลาง รายการค่าใช้จ่ายในการเยียวยา พิ้นฟู และป้องกันความเสียหายจากอุทกภัยอย่างบูรณาการ (วงเงิน ๑๒๐,๐๐๐ ล้านบาท)

ด้วยท่านนายกรัฐมนตรีมีบัญชาให้ส่วนราชการ รัฐวิสาหกิจและหน่วยอื่นของรัฐ ที่ได้รับอนุมัติจากคณะรัฐมนตรีให้ใช้งบประมาณรายจ่ายประจำปีงบประมาณ พ.ศ. ๒๕๕๕ งบกลาง รายการค่าใช้จ่ายในการเยียวยา พิ้นฟู และป้องกันความเสียหายจากอุทกภัยอย่างบูรณาการ (วงเงิน ๑๒๐,๐๐๐ ล้านบาท) แล้ว แต่ยังมีได้ขอรับการจัดสรรงบประมาณดังกล่าว พิจารณาเร่งรัดขอรับการจัดสรรงบประมาณดังกล่าวให้แล้วเสร็จโดยเร็ว ความละเอียดแจ้งแล้ว นั้น

สำนักงบประมาณได้ตรวจสอบข้อมูลการจัดสรรงบประมาณงบกลางรายการดังกล่าวแล้วพบว่า ยังมีหน่วยงานในสังกัดกระทรวงของท่านที่ยังมิได้ดำเนินการขอรับการจัดสรรงบประมาณงบกลางรายการดังกล่าว รายละเอียดปรากฏตามสิ่งที่ส่งมาด้วย จึงขอให้เร่งรัดหน่วยงานในกำกับ เพื่อดำเนินการจัดทำรายละเอียดพร้อมขอรับการจัดสรรงบประมาณโครงการภายใต้งบกลาง รายการค่าใช้จ่ายในการเยียวยา พิ้นฟู และป้องกันความเสียหายจากอุทกภัยอย่างบูรณาการ (วงเงิน ๑๒๐,๐๐๐ ล้านบาท) มายังสำนักงบประมาณโดยด่วนต่อไป

จึงเรียนมาเพื่อโปรดทราบและพิจารณาดำเนินการต่อไป

ขอแสดงความนับถือ



(นายวรวิทย์ จำปรัตน์)

ผู้อำนวยการสำนักงบประมาณ

สำนักผู้บริหาร

โทร. ๐ ๒๒๗๓ ๔๔๒๓

โทรสาร ๐ ๒๒๗๓ ๔๒๒๒

โครงการ/รายการที่ยังไม่ขอรับจัดสรรงบประมาณภายใต้งบกลาง รายการค่าใช้จ่ายในการเยียวยา ฟื้นฟู และป้องกันความเสียหายจากอุทกภัยอย่างบูรณาการ (วงเงิน ๑๒๐,๐๐๐ ล้านบาท)

หน่วย : ล้านบาท (ทศนิยม 4 ตำแหน่ง)

รวมงบประมาณทั้งสิ้น		741.3117
มติ ครม. 20 พ.ค. 2555		
1.	การฟื้นฟูโครงสร้างพื้นฐานของจังหวัด กรณีสืบเนื่องจากโครงการเร่งด่วนตามข้อเสนอการตรวจราชการ (พื้นที่ต้นน้ำ กลางน้ำ ปลายน้ำ) : จังหวัดแพร่ (กระทรวงมหาดไทย สำนักงานปลัดกระทรวงมหาดไทย)	71.6210
มติ ครม. 19 มิ.ย. 2555		
2.	การฟื้นฟูจากอุทกภัย วาดภัย และดินโคลนถล่มของส่วนราชการที่ดำเนินการในพื้นที่ภาคใต้ (กระทรวงศึกษาธิการ สำนักงานคณะกรรมการการศึกษาขั้นพื้นฐาน)	31.6971
มติ ครม. 10 ก.ค. 2555		
3.	แผนงานเผชิญเหตุเฉพาะพื้นที่เพื่อบรรเทาปัญหาอุทกภัยระยะเร่งด่วน รายการรถบรรทุก 6 ล้อพร้อมเครน 14 คัน (กระทรวงทรัพยากรธรรมชาติและสิ่งแวดล้อม กรมทรัพยากรน้ำ)	42.0000
4.	แผนงานเผชิญเหตุเฉพาะพื้นที่เพื่อบรรเทาปัญหาอุทกภัยระยะเร่งด่วน รายการค่าปรับปรุงห้องบัญชาการ (กระทรวงมหาดไทย กรมป้องกันและบรรเทาสาธารณภัย)	15.0000
5.	ค่าจ้างที่ปรึกษาโครงการศึกษาออกแบบระบบการเผชิญเหตุเพื่อบริหารจัดการน้ำและอุทกภัย และ ค่าจ้างที่ปรึกษาโครงการจัดทำแผนปฏิบัติการเพื่อบรรเทาปัญหาอุทกภัยในลุ่มน้ำภาคกลาง (สบอช.) ** คณะรัฐมนตรีมีมติให้คณะกรรมการบริหารจัดการน้ำและอุทกภัยพิจารณาทบทวน	124.6765
มติ ครม. 4 ก.ย. 2555		
6.	การเป็นเจ้าภาพร่วมกับสาธารณรัฐเกาหลีในการฝึกซ้อมการบรรเทาภัยพิบัติในปี 2556 ภายใต้กรอบการประชุมอาเซียนว่าด้วยความร่วมมือด้านการเมืองและความมั่นคงในภูมิภาคเอเชีย - แปซิฟิก (ASEAN Regional Forum - ARF) ครั้งที่ 3 (กระทรวงการต่างประเทศ)	20.0000
มติ ครม. 2 ต.ค. 2555		
7.	ค่าใช้จ่ายในการดำเนินการบริหารจัดการของสำนักบริหารจัดการทรัพยากรน้ำอย่างยั่งยืน และระบบ แก๊ซปัญหาอุทกภัยของประเทศไทย (กระทรวงวิทยาศาสตร์และเทคโนโลยี)	20.2635
8.	โครงการฟื้นฟูโครงสร้างพื้นฐานที่ประสบอุทกภัยตามข้อเสนอของจังหวัด จำนวน 8 จังหวัด ได้แก่ พัทลุง สุราษฎร์ธานี นครศรีธรรมราช สงขลา ระนอง ร้อยเอ็ด พิจิตร และนนทบุรี (กระทรวงมหาดไทย สำนักงานปลัดกระทรวงมหาดไทย)	213.6541
9.	โครงการขุดลอกคลองน้ำไหลและจัดสิ่งขวางทางน้ำเพื่อเพิ่มประสิทธิภาพการไหลของกระแสน้ำ ในพื้นที่จังหวัดอุดรดิตถ์ จังหวัดสุโขทัย และจังหวัดพิษณุโลก (กระทรวงกลาโหม กองทัพบก)	83.6877
10.	ค่าใช้จ่ายในการซ่อมแซมอาคารหัวงาน คลองส่งน้ำ คันกันน้ำ พนังกั้นน้ำ (กระทรวงเกษตรและสหกรณ์ กรมชลประทาน)	91.7118
11.	โครงการก่อสร้างบริเวณพื้นที่อุทกหารเรือพระจุลจอมเกล้า (กระทรวงกลาโหม กองทัพเรือ)	25.0000
12.	ค่าใช้จ่ายในการดำเนินการเพื่อผลักดันน้ำ (กระทรวงกลาโหม กองทัพเรือ)	2.0000