

ด่วนที่สุด

ที่ นร ๐๕๐๖/ว ๑๑๔



สำนักเลขาธิการคณะรัฐมนตรี
ทำเนียบรัฐบาล กทม. ๑๐๓๐๐

๒๖ เมษายน ๒๕๕๕

เรื่อง รายงานสถานะความก้าวหน้าการดำเนินโครงการภายใต้งบกลาง รายการค่าใช้จ่ายในการเยียวยา
ฟื้นฟู และป้องกันความเสียหายจากอุทกภัยอย่างบูรณาการ

เรียน รอง-นรม., รัฐ-นร., กระทรวง กรม

อ้างถึง หนังสือสำนักเลขาธิการคณะรัฐมนตรี ด่วนที่สุด ที่ นร ๐๕๐๖/ว ๘๕
ลงวันที่ ๒๖ มีนาคม ๒๕๕๕

สิ่งที่ส่งมาด้วย สำเนาหนังสือสำนักงบประมาณ สำนักนายกรัฐมนตรี กรมบัญชีกลาง กระทรวงการคลัง
ที่ นร ๐๓๐๑/๑๐๓๔๑ ลงวันที่ ๒๓ เมษายน ๒๕๕๕

ตามที่ได้ยืนยัน/แจ้งมติคณะรัฐมนตรี (๒๐ มีนาคม ๒๕๕๕) เกี่ยวกับรายงานสถานะ
ความก้าวหน้าการดำเนินโครงการภายใต้งบกลาง รายการค่าใช้จ่ายในการเยียวยา ฟื้นฟู และป้องกัน
ความเสียหายจากอุทกภัยอย่างบูรณาการ มาเพื่อทราบ ความละเอียดแจ้งแล้ว นั้น

สำนักงบประมาณและกรมบัญชีกลางได้เสนอรายงานสถานะความก้าวหน้า
การดำเนินโครงการภายใต้งบกลาง รายการค่าใช้จ่ายในการเยียวยา ฟื้นฟู และป้องกันความเสียหาย
จากอุทกภัยอย่างบูรณาการ ไปเพื่อดำเนินการ ความละเอียดปรากฏตามสำเนาหนังสือที่ส่งมาด้วยนี้

สำนักเลขาธิการคณะรัฐมนตรีได้นำเสนอคณะรัฐมนตรีทราบแล้วเมื่อวันที่
๒๔ เมษายน ๒๕๕๕

จึงเรียนมาเพื่อโปรดทราบ

ขอแสดงความนับถือ

(นายอำพน กิตติอำพน)
เลขาธิการคณะรัฐมนตรี

สำนักวิเคราะห์เรื่องเสนอคณะรัฐมนตรี

โทร. ๐ ๒๒๘๐ ๘๐๐๐ ต่อ ๓๓๒

โทรสาร ๐ ๒๒๘๐ ๘๐๖๕

www.cabinet.thai.gov.go.th



บันทึกข้อความ

ส่วนราชการ สำนักงบประมาณ สำนักนายกรัฐมนตรี กรมบัญชีกลาง กระทรวงการคลัง

ที่ นร ๐๗๐๑/๑๐๓๔๒

วันที่ ๒๓ เมษายน ๒๕๕๕

เรื่อง รายงานสถานะความก้าวหน้าการดำเนินโครงการภายใต้งบกลาง รายการค่าใช้จ่ายในการเยียวยา
ฟื้นฟู และป้องกันความเสียหายจากอุทกภัยอย่างบูรณาการ

กราบเรียน นายกรัฐมนตรี ผ่านรัฐมนตรีประจำสำนักนายกรัฐมนตรี (นายนิวัฒน์ธำรง บุญทรงไพศาล)

ตามที่นายกรัฐมนตรีได้สั่งการในการประชุมคณะรัฐมนตรี เมื่อวันที่อังคารที่ ๒๐ มีนาคม ๒๕๕๕ ให้สำนักงบประมาณและกรมบัญชีกลางร่วมกันจัดทำรายงานสถานะความก้าวหน้าการดำเนินการตามโครงการ ภายใต้งบกลาง รายการค่าใช้จ่ายในการเยียวยา ฟื้นฟู และป้องกันความเสียหายจากอุทกภัยอย่างบูรณาการ วงเงิน ๑๒๐,๐๐๐ ล้านบาท เพื่อนำเสนอต่อคณะรัฐมนตรีทุกสัปดาห์ นั้น

สำนักงบประมาณและกรมบัญชีกลาง ขอกราบเรียนสรุปสถานะความก้าวหน้าโครงการ ดังนี้

๑. การจัดสรรงบประมาณรายจ่ายประจำปีงบประมาณ พ.ศ. ๒๕๕๕ งบกลาง รายการ ค่าใช้จ่ายในการเยียวยา ฟื้นฟู และป้องกันความเสียหายจากอุทกภัยอย่างบูรณาการ ให้ส่วนราชการและ รัฐวิสาหกิจ จำนวน ๖๔ หน่วยงาน เป็นเงิน ๑๑๘,๕๗๑.๘๑๔ ล้านบาท โดยมีการจัดสรรเพิ่มเติมจากที่ได้รายงาน ในการประชุมคณะรัฐมนตรีในวันอังคารที่ ๑๗ เมษายน ๒๕๕๕ โดยมีรายละเอียด ดังนี้ (รายละเอียดแนบ ๑)

๑.๑ แผนการปฏิบัติงานและแผนการใช้จ่ายสะสม ตั้งแต่ ตุลาคม ๒๕๕๔ ถึง เมษายน ๒๕๕๕ เป็นเงิน ๖๗,๕๕๗.๑๘๓ ล้านบาท เปรียบเทียบกับแผนฯ ณ วันที่ ๓๑ มีนาคม ๒๕๕๕ เป็นเงิน ๕๕,๙๖๐.๘๔๗ ล้านบาท เพิ่มขึ้น ๑๑,๕๙๖.๓๓๖ ล้านบาท คิดเป็นร้อยละ ๒๐.๗๒ เนื่องจากส่วนราชการและ รัฐวิสาหกิจมีการปรับแผนการปฏิบัติงานและแผนการใช้จ่ายงบประมาณในบางส่วน

๑.๒ ส่วนราชการและรัฐวิสาหกิจได้ดำเนินการแล้วมีการเบิกจ่ายสะสม ณ วันที่ ๑๘ เมษายน ๒๕๕๕ เป็นเงิน ๔๗,๔๖๐.๓๓๙ ล้านบาท เปรียบเทียบกับผลการเบิกจ่าย ณ วันที่ ๑๑ เมษายน ๒๕๕๕ เป็นเงิน ๔๔,๓๔๐.๖๗๒ ล้านบาท เพิ่มขึ้น ๓,๑๑๙.๖๖๗ ล้านบาท คิดเป็นร้อยละ ๗.๐๔

๑.๓ ส่วนราชการและรัฐวิสาหกิจลงนามในสัญญาฯ แล้ว เป็นเงิน ๗๒,๒๘๖.๙๙๙ ล้านบาท (ร้อยละ ๖๐.๙๖ ของวงเงินจัดสรร) เพิ่มขึ้นจากสัปดาห์ที่ผ่านมา ๔,๑๘๙.๗๖๖ ล้านบาท คิดเป็นร้อยละ ๖.๑๕ และยังไม่ลงนามในสัญญาฯ เป็นเงิน ๔๖,๒๘๔.๘๑๕ ล้านบาท (ร้อยละ ๓๙.๐๔ ของวงเงินจัดสรร) ลดลง ๓,๙๖๑.๐๕๕ ล้านบาท คิดเป็นร้อยละ ๗.๘๘ เนื่องจากมีการทำสัญญาฯ เพิ่มเติม แต่ส่วนราชการยังไม่มี การปรับแผนการปฏิบัติงานและแผนการใช้จ่ายงบประมาณ

๒. สถานะการเบิกจ่าย จำแนกออกเป็น ๓ กลุ่ม ดังนี้

๒.๑ ส่วนราชการและรัฐวิสาหกิจที่ยังไม่เบิกจ่าย

๒.๑.๑ ส่วนราชการและรัฐวิสาหกิจที่ยังไม่เบิกจ่ายเนื่องจากยังไม่ถึงกำหนด การใช้จ่ายตามแผนฯ จำนวน ๕ หน่วยงาน วงเงินจัดสรร ๕๔.๗๑๒ ล้านบาท (รายละเอียดแนบ ๒) มีการ ลงนามในสัญญาฯ แล้ว ๑ หน่วยงาน เป็นเงิน ๒๒.๔๐๙ ล้านบาท

๒.๑.๒ ส่วนราชการและรัฐวิสาหกิจที่ถึงกำหนดการใช้จ่ายตามแผนฯ แล้ว แต่ยังไม่มีการเบิกจ่าย จำนวน ๑๐ หน่วยงาน วงเงินจัดสรร ๔,๒๘๒.๗๙๘ ล้านบาท (รายละเอียดแนบ ๓) ทั้งนี้ มีการลงนามในสัญญาฯ แล้ว จำนวน ๔ หน่วยงาน เป็นเงิน ๓๖๑.๓๙๖ ล้านบาท

๒.๒ ส่วนราชการและรัฐวิสาหกิจที่มีการเบิกจ่ายสะสมต่ำกว่าร้อยละ ๘๐ เมื่อเปรียบเทียบกับแผนการใช้จ่ายสะสม


๒.๒.๑ ส่วนราชการและรัฐวิสาหกิจที่มีการเบิกจ่ายสะสมต่ำกว่าร้อยละ ๓๐ เมื่อเปรียบเทียบกับแผนฯ จำนวน ๒๐ หน่วยงาน ซึ่งได้รับวงเงินจัดสรรทั้งสิ้น ๓๔,๒๓๓.๓๔๐ ล้านบาท มีการลงนามในสัญญาฯ แล้ว จำนวน ๒๐ หน่วยงาน เป็นเงิน ๖,๔๒๗.๕๒๓ ล้านบาท คิดเป็นร้อยละ ๑๘.๗๘ ของวงเงินจัดสรรทั้งสิ้น (รายละเอียดแนบ ๔) ในกรณีนี้มีผลการเบิกจ่ายเป็นเงิน ๑,๒๕๐.๖๐๓ ล้านบาท คิดเป็นร้อยละ ๑๑.๓๕ ของแผนการใช้จ่ายสะสม

๒.๒.๒ ส่วนราชการและรัฐวิสาหกิจที่มีการเบิกจ่ายสะสมระหว่างร้อยละ ๓๐ ถึง ๕๐ เมื่อเปรียบเทียบกับแผนฯ จำนวน ๕ หน่วยงาน ซึ่งได้รับวงเงินจัดสรรทั้งสิ้น ๓๑,๘๘๔.๕๓๒ ล้านบาท มีการลงนามในสัญญาฯ แล้ว จำนวน ๕ หน่วยงาน เป็นเงิน ๒๑,๓๗๙.๖๓๖ ล้านบาท คิดเป็นร้อยละ ๖๗.๐๕ ของวงเงินจัดสรรทั้งสิ้น (รายละเอียดแนบ ๕) ในกรณีนี้มีผลการเบิกจ่ายเป็นเงิน ๕,๐๒๑.๑๑๘ ล้านบาท คิดเป็นร้อยละ ๓๒.๓๒ ของแผนการใช้จ่ายสะสม

๒.๒.๓ ส่วนราชการและรัฐวิสาหกิจที่มีการเบิกจ่ายสะสมระหว่างร้อยละ ๕๐ ถึง ๘๐ เมื่อเปรียบเทียบกับแผนฯ จำนวน ๘ หน่วยงาน ซึ่งได้รับวงเงินจัดสรรทั้งสิ้น ๓,๖๑๐.๓๗๘ ล้านบาท มีการลงนามในสัญญาฯ แล้ว จำนวน ๘ หน่วยงาน เป็นเงิน ๒,๒๗๑.๘๗๗ ล้านบาท คิดเป็นร้อยละ ๖๒.๙๓ ของวงเงินจัดสรรทั้งสิ้น (รายละเอียดแนบ ๖) ในกรณีนี้มีผลการเบิกจ่ายเป็นเงิน ๒,๑๖๖.๔๘๒ ล้านบาท คิดเป็นร้อยละ ๖๖.๔๓ ของแผนการใช้จ่ายสะสม

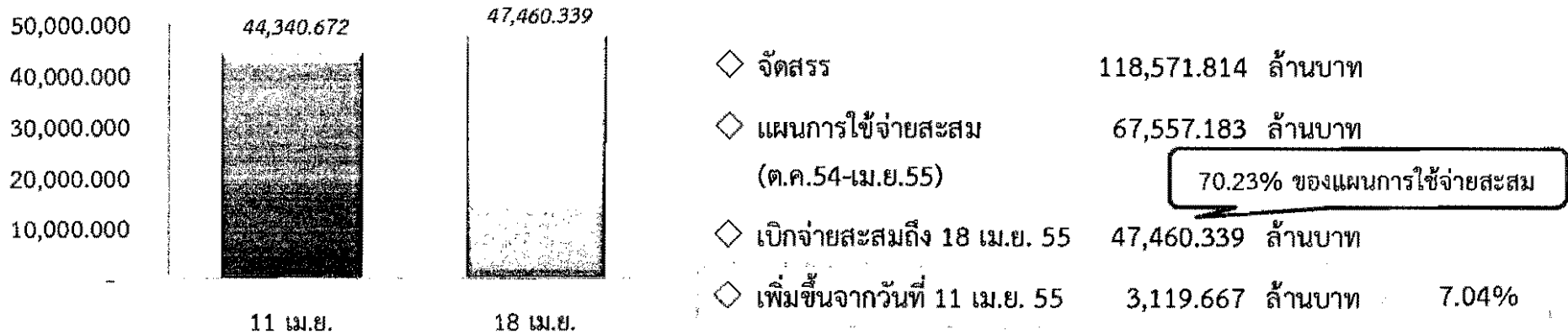
๒.๓ ส่วนราชการและรัฐวิสาหกิจที่มีการเบิกจ่ายสะสมสูงกว่าร้อยละ ๘๐ เมื่อเปรียบเทียบกับแผนฯ จำนวน ๑๖ หน่วยงาน ซึ่งได้รับวงเงินจัดสรรทั้งสิ้น ๔๔,๕๐๖.๐๕๕ ล้านบาท มีการลงนามในสัญญาฯ แล้ว จำนวน ๑๖ หน่วยงาน เป็นเงิน ๔๑,๘๒๔.๐๕๙ ล้านบาท คิดเป็นร้อยละ ๙๓.๘๗ ของวงเงินจัดสรรทั้งสิ้น (รายละเอียดแนบ ๗) ในกรณีนี้มีผลการเบิกจ่ายเป็นเงิน ๓๙,๐๒๒.๑๓๖ ล้านบาท คิดเป็นร้อยละ ๑๐๖.๐๖ ของแผนการใช้จ่ายสะสม เนื่องจากบางหน่วยงานเบิกจ่ายก่อนแผนฯ ที่กำหนดไว้

จึงกราบเรียนมาเพื่อโปรดทราบ



(นายวรวิทย์ จำปรัตน์)
ผู้อำนวยการสำนักงบประมาณ

สถานะความก้าวหน้าการดำเนินโครงการงบกลาง รายการเยียวยา ฟื้นฟูฯ (120,000 ลบ.)

สรุปภาพรวมผลการเบิกจ่ายสะสมถึงวันที่ 18 เมษายน 2555



สถานะการลงนามในสัญญา/ดำเนินการเองถึงวันที่ 18 เมษายน 2555



หมายเหตุ: ข้อมูลแผนการใช้จ่ายจากสำนักงบประมาณ
ข้อมูลผลการเบิกจ่ายจากกรมบัญชีกลาง

สถานะความก้าวหน้าการดำเนินโครงการงบกลาง รายการเยียวยา ฟื้นฟูฯ (120,000 ลบ.)

กลุ่มที่ยังไม่เบิกจ่าย เนื่องจากยังไม่ถึงกำหนดการใช้จ่าย

11 เมษายน 2555 จำนวน 5 หน่วยงาน

- 1 กรมการท่องเที่ยว
- 2 กรมควบคุมมลพิษ
- 3 กรมอุทยานแห่งชาติ สัตว์ป่า และพันธุ์พืช
- 4 กรมส่งเสริมวัฒนธรรม
- 5 มหาวิทยาลัยเกษตรศาสตร์

18 เมษายน 2555 จำนวน 5 หน่วยงาน

- 1 กรมการท่องเที่ยว
- 2 กรมควบคุมมลพิษ
- 3 กรมอุทยานแห่งชาติ สัตว์ป่า และพันธุ์พืช
- 4 กรมส่งเสริมวัฒนธรรม
- 5 มหาวิทยาลัยเกษตรศาสตร์

สถานะความก้าวหน้าการดำเนินโครงการงบกลาง รายการเยียวยา ฟื้นฟูฯ (120,000 ลบ.)

กลุ่มที่ถึงกำหนดการตามแผนฯ แล้ว แต่ยังไม่เบิกจ่าย

11 เมษายน 2555 จำนวน 11 หน่วยงาน

- 1 สำนักงานปลัดกระทรวงกลาโหม
- 2 กองทัพบก
- 3 กองทัพเรือ
- 4 กองบัญชาการกองทัพไทย
- 5 กรมการข้าว
- 6 กรมส่งเสริมคุณภาพสิ่งแวดล้อม
- 7 กรมการพัฒนาชุมชน
- 8 สถาบันเทคโนโลยีพระจอมเกล้าเจ้าคุณทหารลาดกระบัง
- 9 การรถไฟแห่งประเทศไทย
- 10 องค์การสวนสัตว์ (รัฐวิสาหกิจ)
- 11 สำนักงานส่งเสริมและพัฒนาคุณภาพชีวิตคนพิการแห่งชาติ

18 เมษายน 2555 จำนวน 10 หน่วยงาน

- 1 สำนักงานปลัดกระทรวงกลาโหม
- 2 กองทัพบก
- 3 กองทัพเรือ
- 4 กองบัญชาการกองทัพไทย
- 5 กรมการข้าว
- 6 กรมส่งเสริมคุณภาพสิ่งแวดล้อม
- 7 กรมการพัฒนาชุมชน
- 8 สถาบันเทคโนโลยีพระจอมเกล้าเจ้าคุณทหารลาดกระบัง
- 9 การรถไฟแห่งประเทศไทย
- 10 องค์การสวนสัตว์ (รัฐวิสาหกิจ)

สถานะความก้าวหน้าการดำเนินโครงการงบกลาง รายการเยียวยา ฟื้นฟูฯ (120,000 ลบ.)

กลุ่มที่เบิกจ่ายต่ำกว่า 30%

11 เมษายน 2555 จำนวน 22 หน่วยงาน

- 1 กองทัพอากาศ
- 2 สำนักงานส่งเสริมสวัสดิภาพและพิทักษ์เด็ก เยาวชนฯ
- 3 กรมเจ้าท่า
- 4 กรมทรัพยากรน้ำบาดาล
- 5 สำนักงานปลัดกระทรวงมหาดไทย
- 6 กรมโยธาธิการและผังเมือง
- 7 กรุงเทพมหานคร
- 8 กรมการศาสนา
- 9 ศิลปากร
- 10 สำนักงานปลัดกระทรวงวิทยาศาสตร์และเทคโนโลยี
- 11 สำนักงานปลัดกระทรวงศึกษาธิการ
- 12 สำนักงานคณะกรรมการการอาชีวศึกษา
- 13 กรมสนับสนุนบริการสุขภาพ
- 14 สำนักงานคณะกรรมการอาหารและยา
- 15 สำนักงานปลัดกระทรวงอุตสาหกรรม
- 16 กรมโรงงานอุตสาหกรรม
- 17 กรมส่งเสริมอุตสาหกรรม
- 18 สำนักงานคณะกรรมการส่งเสริมการลงทุน
- 19 สำนักงานคณะกรรมการวิจัยแห่งชาติ
- 20 กรมชลประทาน
- 21 กรมทางหลวง
- 22 กรมทรัพยากรน้ำ

18 เมษายน 2555 จำนวน 20 หน่วยงาน

- 1 กองทัพอากาศ
- 2 สำนักงานส่งเสริมสวัสดิภาพและพิทักษ์เด็ก เยาวชนฯ
- 3 กรมเจ้าท่า
- 4 กรมทรัพยากรน้ำบาดาล
- 5 สำนักงานปลัดกระทรวงมหาดไทย
- 6 กรมโยธาธิการและผังเมือง
- 7 กรุงเทพมหานคร
- 8 กรมการศาสนา
- 9 ศิลปากร
- 10 สำนักงานปลัดกระทรวงวิทยาศาสตร์และเทคโนโลยี
- 11 สำนักงานปลัดกระทรวงศึกษาธิการ
- 12 สำนักงานคณะกรรมการการอาชีวศึกษา
- 13 กรมสนับสนุนบริการสุขภาพ
- 14 สำนักงานคณะกรรมการอาหารและยา
- 15 สำนักงานปลัดกระทรวงอุตสาหกรรม
- 16 กรมโรงงานอุตสาหกรรม
- 17 กรมส่งเสริมอุตสาหกรรม
- 18 สำนักงานคณะกรรมการส่งเสริมการลงทุน
- 19 สำนักงานคณะกรรมการวิจัยแห่งชาติ
- 20 สำนักงานส่งเสริมและพัฒนาคุณภาพชีวิตคนพิการแห่งชาติ






สถานะความก้าวหน้าการดำเนินโครงการงบกลาง รายการเยียวยา ฟื้นฟูฯ (120,000 ลบ.)

กลุ่มที่เบิกจ่ายระหว่าง 30% - 50%

11 เมษายน 2555 จำนวน 3 หน่วยงาน

- 1 สำนักงานคณะกรรมการการศึกษาขั้นพื้นฐาน
- 2 สำนักงานคณะกรรมการการอุดมศึกษา
- 3 กรมป่าไม้

18 เมษายน 2555 จำนวน 5 หน่วยงาน









- 1 สำนักงานคณะกรรมการการศึกษาขั้นพื้นฐาน 
- 2 สำนักงานคณะกรรมการการอุดมศึกษา 
- 3 กรมชลประทาน 
- 4 กรมทางหลวง 
- 5 กรมทรัพยากรน้ำ 

กลุ่มที่เบิกจ่ายระหว่าง 50% - 80%

11 เมษายน 2555 จำนวน 7 หน่วยงาน

- 1 กรมขนส่งทางบก
- 2 กรมการจัดหางาน
- 3 กรมสวัสดิการและคุ้มครองแรงงาน
- 4 สำนักงานปลัดกระทรวงสาธารณสุข
- 5 กรมการแพทย์
- 6 กรมวิทยาศาสตร์การแพทย์
- 7 กรมอนามัย

18 เมษายน 2555 จำนวน 8 หน่วยงาน

- 1 กรมขนส่งทางบก 
- 2 กรมการจัดหางาน 
- 3 กรมสวัสดิการและคุ้มครองแรงงาน 
- 4 สำนักงานปลัดกระทรวงสาธารณสุข 
- 5 กรมการแพทย์ 
- 6 กรมวิทยาศาสตร์การแพทย์ 
- 7 กรมอนามัย 
- 8 กรมป่าไม้ 

สถานะความก้าวหน้าการดำเนินโครงการงบกลาง รายการเยียวยา ฟื้นฟูฯ (120,000 ลบ.)

กลุ่มที่เบิกจ่ายสูงกว่า 80%

11 เมษายน 2555 จำนวน 16 หน่วยงาน

- 1 กรมประชาสัมพันธ์
- 2 สำนักงานปลัดกระทรวงการพัฒนาสังคมและความมั่นคงของมนุษย์
- 3 กรมพัฒนาสังคมและสวัสดิการ
- 4 สถาบันพัฒนาองค์กรชุมชน (องค์การมหาชน)
- 5 กรมพัฒนาที่ดิน
- 6 กรมทางหลวงชนบท
- 7 กรมป้องกันและบรรเทาสาธารณภัย
- 8 กรมพัฒนาฝีมือแรงงาน
- 9 กรมควบคุมโรค
- 10 กรมสุขภาพจิต
- 11 สำนักงานพระพุทธศาสนาแห่งชาติ
- 12 สำนักงานตำรวจแห่งชาติ
- 13 บริษัท ท่าอากาศยานไทย จำกัด (มหาชน)
- 14 การท่องเที่ยวแห่งประเทศไทย
- 15 สถาบันวิจัยวิทยาศาสตร์และเทคโนโลยีแห่งประเทศไทย
- 16 ธนาคารเพื่อการเกษตรและสหกรณ์การเกษตร

18 เมษายน 2555 จำนวน 16 หน่วยงาน

- 1 กรมประชาสัมพันธ์
- 2 สำนักงานปลัดกระทรวงการพัฒนาสังคมและความมั่นคงของมนุษย์
- 3 กรมพัฒนาสังคมและสวัสดิการ
- 4 สถาบันพัฒนาองค์กรชุมชน (องค์การมหาชน)
- 5 กรมพัฒนาที่ดิน
- 6 กรมทางหลวงชนบท
- 7 กรมป้องกันและบรรเทาสาธารณภัย
- 8 กรมพัฒนาฝีมือแรงงาน
- 9 กรมควบคุมโรค
- 10 กรมสุขภาพจิต
- 11 สำนักงานพระพุทธศาสนาแห่งชาติ
- 12 สำนักงานตำรวจแห่งชาติ
- 13 บริษัท ท่าอากาศยานไทย จำกัด (มหาชน)
- 14 การท่องเที่ยวแห่งประเทศไทย
- 15 สถาบันวิจัยวิทยาศาสตร์และเทคโนโลยีแห่งประเทศไทย
- 16 ธนาคารเพื่อการเกษตรและสหกรณ์การเกษตร

สรุปแผนการใช้จ่ายงบประมาณและผลการเบิกจ่ายงบประมาณค่าใช้จ่ายในการเยียวยา ฟื้นฟู และป้องกันความเสียหายจากอุทกภัยอย่างบูรณาการ

สรุประดับกระทรวง (วงเงินที่ได้รับอนุมัติจัดสรรแล้ว)

หน่วย : ล้านบาท (ทศนิยม 4 ตำแหน่ง)

กระทรวง	จัดสรรทั้งสิ้น	แผนเบิกจ่าย ต.ค. - เม.ย. (สะสม)	เบิกจ่าย 18 เม.ย. 55 (สะสม)	%เบิกจ่าย / แผน (สะสม)	ลงนามสัญญา /ดำเนินการเอง 18 เม.ย. 55 (สะสม)	%สัญญา / จัดสรร ทั้งสิ้น	ยังไม่ส่งนาม 18 เม.ย. 55 (สะสม)	%ยังไม่ ลงนาม/ จัดสรร	แผนการใช้จ่ายงบประมาณ (สะสม)									
									ไตรมาส 1		ไตรมาส 2		ไตรมาส 3			ไตรมาส 4		
									ต.ค.-ธ.ค.	มี.ค.	เม.ย.	พ.ค.	มิ.ย.	ก.ค.	ส.ค.	ก.ย.		
รวมทั้งสิ้น	118,571.8139	67,557.1834	47,460.3394	70.25	72,286.9990	60.96	46,284.8149	39.04	3,323.7268	55,960.8473	67,557.1834	81,751.0055	91,614.6176	98,838.6922	107,037.4815	116,494.4857		
สำนักนายกรัฐมนตรี	18.2902	18.2902	17.5252	95.82	17.7562	97.08	0.5340	2.92		9.1452	18.2902	18.2902	18.2902	18.2902	18.2902	18.2902		
กระทรวงกลาโหม	7,715.8846	559.6634	19.1481	3.42	1,261.3981	16.35	6,454.4865	83.65		18.9876	559.6634	1,996.2725	2,575.4923	2,841.0833	3,684.5302	7,727.4111		
กระทรวงการท่องเที่ยวและกีฬา	11.4058						11.4058	100.00				2.1227	4.4802	6.9147	9.2822	11.4058		
กระทรวงการพัฒนาสังคมและความมั่นคงของมนุษย์	2,105.0400	1,515.7955	1,710.8172	112.87	1,711.0738	81.28	393.9662	18.72		1,187.9135	1,515.7955	1,755.3090	1,936.7700	2,071.7040	2,105.3520	2,105.3520		
กระทรวงเกษตรและสหกรณ์	12,413.3446	7,242.7918	2,152.1941	29.71	7,167.9132	57.74	5,245.4314	42.26		5,250.3178	7,242.7918	9,852.7335	10,505.1646	11,839.1250	12,165.2958	12,413.3446		
กระทรวงคมนาคม	16,716.2085	2,866.7540	883.9898	30.84	11,255.9328	67.34	5,460.2757	32.66		2,357.9857	2,866.7540	5,235.9429	8,378.9147	10,137.5416	14,790.4007	16,777.8369		
กระทรวงทรัพยากรธรรมชาติและสิ่งแวดล้อม	7,178.4774	5,348.7325	1,538.8730	28.77	5,660.1966	78.85	1,518.2808	21.15	11.1232	3,176.0614	5,348.7325	6,586.6413	7,102.9434	7,170.7398	7,177.7843	7,178.7754		
กระทรวงมหาดไทย	32,592.2550	21,424.2719	13,928.0809	65.01	16,272.3231	49.93	16,319.9319	50.07	3,115.3094	17,847.5072	21,424.2719	24,873.1742	28,066.1105	30,086.9063	31,374.7188	32,812.6758		
กระทรวงแรงงาน	1,882.0839	1,882.0839	1,265.0567	67.22	1,267.5762	67.35	614.5077	32.65		1,879.6499	1,882.0839	1,882.0839	1,882.0839	1,882.0839	1,882.0839	1,882.0839		
กระทรวงวัฒนธรรม	1,191.9940	268.1979	33.3508	12.44	363.8809	30.53	828.1131	69.47		130.4463	268.1979	399.1432	603.2496	738.3081	869.9706	1,191.9940		
กระทรวงวิทยาศาสตร์และเทคโนโลยี	1,993.2060	176.3217	8.4060	4.77	8.4060	0.42	1,984.8000	99.58			176.3217	306.9134	662.8826	1,261.7175	1,540.0958	1,993.2060		
กระทรวงศึกษาธิการ	5,937.5393	3,451.5755	1,030.2073	29.85	2,186.9363	36.83	3,750.6030	63.17	2.5115	2,219.0697	3,451.5755	4,492.3419	5,116.6264	5,556.3747	5,861.1163	6,007.5014		
กระทรวงสาธารณสุข	1,917.8674	1,559.9063	1,057.0383	67.76	1,161.7734	60.58	756.0940	39.42	154.3917	1,538.0953	1,559.9063	1,578.2720	1,588.9859	1,590.7748	1,592.1398	1,909.4402		
กระทรวงอุตสาหกรรม	724.2164	243.4640	18.6894	7.68	108.0973	14.93	616.1191	85.07		82.2590	243.4640	373.4860	435.8567	525.4213	560.0040	724.2164		
ส่วนราชการไม่สังกัดสำนักนายกรัฐมนตรี กระทรวงหรือทบวง	1,386.5643	1,301.0327	1,215.8373	93.45	1,262.6100	91.06	123.9543	8.94	40.3910	1,294.6550	1,301.0327	1,301.0327	1,354.4165	1,356.6683	1,365.5643	1,386.5643		
รัฐวิสาหกิจ	24,787.4365	19,698.3024	22,581.1253	114.63	22,581.1253	91.10	2,206.3112	8.90		18,968.7535	19,698.3024	21,097.2463	21,382.3501	21,755.0388	22,040.8527	22,354.3878		

สรุปแผนการใช้จ่ายงบประมาณและผลการเบิกจ่ายงบประมาณค่าใช้จ่ายในการเยียวยา พื้นฟู และป้องกันความเสียหายจากอุทกภัยอย่างบูรณาการ

สรุประดับกระทรวง ส่วนราชการ (วงเงินที่ได้รับอนุมัติจัดสรรแล้ว)

หน่วย : ล้านบาท (ทศนิยม 4 ตำแหน่ง)

กระทรวง/ส่วนราชการ	จัดสรรทั้งสิ้น	แผนเบิกจ่าย ค.ค. - เม.ย. (สะสม)	เบิกจ่าย 18 เม.ย. 55 (สะสม)	%เบิกจ่าย / แผน (สะสม)	ลงนามสัญญา /ดำเนินการเอง 18 เม.ย. 55 (สะสม)	%สัญญา / จัดสรร ทั้งสิ้น	ยังไม่ลงนาม 18 เม.ย. 55 (สะสม)	%ยังไม่ ลงนาม/ จัดสรร	แผนการใช้จ่ายงบประมาณ (สะสม)									
									ไตรมาส 1		ไตรมาส 2		ไตรมาส 3			ไตรมาส 4		
									ค.ค.-ค.ค.	มี.ค.	เม.ค.	พ.ค.	มิ.ย.	ก.ค.	ส.ค.	ก.ย.		
									ค.ค.-ค.ค.	มี.ค.	เม.ค.	พ.ค.	มิ.ย.	ก.ค.	ส.ค.	ก.ย.		
14. กรมพัฒนาที่ดิน	36.4020	-	5.2838	-	29.2860	80.45	7.1160	19.55	-	-	4.4380	12.8010	21.9640	29.6820	36.4020			
15. กรมการข้าว	823.4312	247.0327	-	-	-	-	823.4312	100.00	-	-	247.0327	247.0327	247.0327	823.4312	823.4312			
กระทรวงคมนาคม	16,716.2085	2,866.7540	883.9898	30.84	11,255.9328	67.34	5,460.2757	32.66	2,357.9857	2,866.7540	5,235.9429	8,378.9147	10,137.5416	14,790.4007	16,777.8369			
16. กรมเจ้าท่า	1,492.6350	588.2169	21.6000	3.67	1,492.2272	99.97	0.4078	0.03	298.9299	588.2169	887.1468	1,176.4338	1,451.0550	1,492.6350	1,492.6350			
17. กรมการขนส่งทางบก	51.9208	31.0208	23.3550	75.29	46.2657	89.11	5.6551	10.89	24.8145	31.0208	31.0208	51.9208	51.9208	51.9208	51.9208			
18. กรมทางหลวง	10,200.3625	2,211.3753	712.5505	32.22	6,877.4786	67.42	3,322.8839	32.58	2,023.9003	2,211.3753	4,244.2223	7,029.2729	7,627.8939	9,829.8009	10,261.9909			
19. กรมทางหลวงชนบท	4,971.2902	36.1410	126.4843	349.97	2,839.9613	57.13	2,131.3289	42.87	10.3410	36.1410	73.5530	121.2872	1,006.6719	3,416.0440	4,971.2902			
กระทรวงทรัพยากรธรรมชาติและสิ่งแวดล้อม	7,178.4774	5,348.7325	1,538.8730	28.77	5,660.1966	78.85	1,518.2808	21.15	11.1232	3,176.0614	5,348.7325	6,586.6413	7,102.9434	7,170.7398	7,177.7843			
20. กรมควบคุมมลพิษ	8.0695	-	-	-	-	-	8.0695	100.00	-	-	0.3975	1.3830	7.9370	8.0695	8.0695			
21. กรมทรัพยากรน้ำ	5,402.9883	3,946.5203	1,191.1806	30.18	5,301.2117	98.12	101.7766	1.88	2,113.7252	3,946.5203	4,950.6138	5,348.4794	5,402.9883	5,402.9883	5,402.9883			
22. กรมทรัพยากรน้ำบาดาล	1,713.7985	1,382.5985	336.4960	24.34	344.0530	20.08	1,369.7455	79.92	11.1232	1,051.3985	1,382.5985	1,605.4685	1,713.7985	1,713.7985	1,713.7985			
23. กรมส่งเสริมคุณภาพสิ่งแวดล้อม	24.3780	1.9615	-	-	-	-	24.3780	100.00	-	-	1.9615	6.0275	11.8410	18.5649	23.3974			
24. กรมอุทยานแห่งชาติ สัตว์ป่า และพันธุ์พืช	4.4863	-	-	-	-	-	4.4863	100.00	-	-	-	2.4173	2.4173	4.4863	4.4863			
25. กรมป่าไม้	24.7568	17.6522	11.1963	63.43	14.9319	60.31	9.8249	39.69	10.9377	17.6522	24.1340	25.0242	25.0344	25.0446	25.0548			
กระทรวงมหาดไทย	32,592.2550	21,424.2719	13,928.0809	65.01	16,272.3231	49.93	16,319.9319	50.07	3,115.3094	17,847.5072	21,424.2719	24,873.1742	28,066.1105	30,086.9063	31,374.7188			
26. สำนักงานปลัดกระทรวงมหาดไทย	17,236.7165	6,547.1692	738.6922	11.28	2,871.7743	16.66	14,364.9422	83.34	8.9644	3,106.1037	6,547.1692	9,800.7300	12,719.8669	14,422.6709	15,044.8979			
27. กรมการพัฒนาชุมชน	189.0000	189.0000	-	-	-	-	189.0000	100.00	-	189.0000	189.0000	189.0000	189.0000	189.0000	189.0000			
28. กรมป้องกันและบรรเทาสาธารณภัย	13,175.5500	14,548.5950	13,175.5500	90.56	13,175.5500	100.00	0.0000	0.00	3,106.3450	14,548.5950	14,548.5950	14,548.5950	14,548.5950	14,548.5950	14,548.5950			
29. กรมโยธาธิการและผังเมือง	324.2192	34.4725	0.5517	1.60	188.6982	58.20	135.5210	41.80	-	34.4725	66.6626	108.2535	159.4858	252.8560	324.2393			
30. กรุงเทพมหานคร	1,666.7693	105.0352	13.2870	12.65	36.3008	2.18	1,630.4685	97.82	3.8085	105.0352	268.1865	500.3954	767.1547	1,339.3699	1,666.7693			
กระทรวงแรงงาน	1,882.0839	1,882.0839	1,265.0567	67.22	1,267.5762	67.35	614.5077	32.65	1,879.6499	1,882.0839	1,882.0839	1,882.0839	1,882.0839	1,882.0839	1,882.0839			
31. กรมการจัดหางาน	17.1720	17.1720	9.5155	55.41	10.5154	61.24	6.6566	38.76	-	14.7380	17.1720	17.1720	17.1720	17.1720	17.1720			

สรุปแผนการใช้จ่ายงบประมาณและผลการเบิกจ่ายงบประมาณค่าใช้จ่ายในการเยียวยาฟื้นฟู และป้องกันความเสียหายจากอุทกภัยอย่างบูรณาการ

สรุประดับกระทรวง ส่วนราชการ (วงเงินที่ได้รับอนุมัติจัดสรรแล้ว)

หน่วย : ล้านบาท (ทศนิยม 4 ตำแหน่ง)

กระทรวง/ส่วนราชการ	จัดสรรทั้งสิ้น	แผนเบิกจ่าย ด.ค. - เม.ย. (สะสม)	เบิกจ่าย 18 เม.ย. 55 (สะสม)	%เบิกจ่าย / แผน (สะสม)	ลงนามสัญญา /ดำเนินการเอง 18 เม.ย. 55 (สะสม)	%สัญญา / จัดสรร ทั้งสิ้น	ยังไม่ลงนาม 18 เม.ย. 55 (สะสม)	%ยังไม่ ลงนาม/ จัดสรร	แผนการใช้จ่ายงบประมาณ (สะสม)															
									ไตรมาส 1				ไตรมาส 2				ไตรมาส 3				ไตรมาส 4			
									ด.ค.-ธ.ค.		ม.ค.		เม.ย.		พ.ค.		มิ.ย.		ก.ค.		ส.ค.		ก.ย.	
									ด.ค.	ธ.ค.	ม.ค.	ก.พ.	เม.ย.	พ.ค.	เม.ย.	พ.ค.	มิ.ย.	ก.ค.	ส.ค.	ก.ย.	ก.ค.	ส.ค.	ก.ย.	
32. กรมพัฒนาฝีมือแรงงาน	61.5000	61.5000	54.5710	88.73	54.9908	89.42	6.5092	10.58		61.5000	61.5000	61.5000	61.5000	61.5000	61.5000	61.5000								
33. กรมสวัสดิการและคุ้มครองแรงงาน	1,803.4119	1,803.4119	1,200.9702	66.59	1,202.0700	66.66	601.3419	33.34		1,803.4119	1,803.4119	1,803.4119	1,803.4119	1,803.4119	1,803.4119	1,803.4119								
กระทรวงวัฒนธรรม	1,191.9940	268.1979	33.3508	12.44	363.8809	30.53	828.1131	69.47		130.4463	268.1979	399.1432	603.2496	738.3081	869.9706	1,191.9940								
34. กรมการศาสนา	43.1501	43.1501	8.6752	20.10	8.6752	20.10	34.4749	79.90		43.1501	43.1501	43.1501	43.1501	43.1501	43.1501	43.1501								
35. ศิลปากร	1,141.3439	225.0478	24.6756	10.96	355.2057	31.12	786.1382	68.88		87.2962	225.0478	353.7431	557.8495	692.9080	819.3205	1,141.3439								
36. กรมส่งเสริมวัฒนธรรม	7.5000						7.5000	100.00				2.2500	2.2500	2.2500	7.5000	7.5000								
กระทรวงวิทยาศาสตร์และเทคโนโลยี	1,993.2060	176.3217	8.4060	4.77	8.4060	0.42	1,984.8000	99.58			176.3217	306.9134	662.8826	1,261.7175	1,540.0958	1,993.2060								
37. สำนักงานปลัดกระทรวงวิทยาศาสตร์และเทคโนโลยี	1,993.2060	176.3217	8.4060	4.77	8.4060	0.42	1,984.8000	99.58			176.3217	306.9134	662.8826	1,261.7175	1,540.0958	1,993.2060								
กระทรวงศึกษาธิการ	5,937.5393	3,451.5755	1,030.2073	29.85	2,186.9363	36.83	3,750.6030	63.17		2,5115	2,219.0697	3,451.5755	4,492.3419	5,116.6264	5,556.3747	5,861.1163	6,007.5014							
38. สำนักงานปลัดกระทรวงศึกษาธิการ	925.9929	808.7788	13.1004	1.62	51.1055	5.52	874.8874	94.48		0.0030	798.2072	808.7788	821.9478	900.5202	907.2315	918.0487	923.3421							
39. สำนักงานคณะกรรมการการศึกษาขั้นพื้นฐาน	1,685.9272	1,223.6888	473.3632	38.68	869.5405	51.58	816.3867	48.42			718.7235	1,223.6888	1,725.7032	1,725.7032	1,725.7032	1,725.7032								
40. สำนักงานคณะกรรมการการอุดมศึกษา	3,041.7430	1,158.4817	497.1131	42.91	1,192.7779	39.21	1,848.9651	60.79		2.5085	441.5127	1,158.4817	1,660.8148	2,206.5268	2,639.5638	2,933.4882	3,074.5799							
41. สำนักงานคณะกรรมการการอาชีวศึกษา	243.6262	243.6262	46.6305	19.14	51.1038	20.98	192.5224	79.02			243.6262	243.6262	243.6262	243.6262	243.6262	243.6262								
42. มหาวิทยาลัยเกษตรศาสตร์	23.2500				22.4087	96.38	0.8413	3.62					23.2500	23.2500	23.2500	23.2500								
43. สถาบันเทคโนโลยีพระจอมเกล้าเจ้าคุณทหารลาดกระบัง	17.0000	17.0000					17.0000	100.00			17.0000	17.0000	17.0000	17.0000	17.0000	17.0000								
กระทรวงสาธารณสุข	1,917.8674	1,559.9063	1,057.0383	67.76	1,161.7734	60.58	756.0940	39.42		154.3917	1,538.0953	1,559.9063	1,578.2720	1,588.9859	1,590.7748	1,592.1398	1,909.4402							
44. สำนักงานปลัดกระทรวงสาธารณสุข	1,512.1972	1,215.6765	802.1316	65.98	857.4137	56.70	654.7835	43.30			1,212.8499	1,215.6765	1,217.7552	1,219.5691	1,221.3080	1,222.6730	1,512.1972							
45. กรมการแพทย์	111.2516	86.6236	52.5011	60.61	57.2007	51.42	54.0509	48.58		35.0000	67.9236	86.6236	102.8516	111.2516	111.2516	111.2516	111.2516							
46. กรมควบคุมโรค	76.1364	67.7092	76.1155	112.42	76.1155	99.97	0.0209	0.03		45.1383	67.7092	67.7092	67.7092	67.7092	67.7092	67.7092								
47. กรมวิทยาศาสตร์การแพทย์	34.4164	34.4164	26.4784	76.94	28.8174	83.73	5.5990	16.27		21.9476	34.4164	34.4164	34.4164	34.4164	34.4164	34.4164								
48. กรมสนับสนุนบริการสุขภาพ	40.2600	40.2600	0.1383	0.34	0.1383	0.34	40.1217	99.66			40.2600	40.2600	40.2600	40.2600	40.2600	40.2600								

สรุปแผนการใช้จ่ายงบประมาณและผลการเบิกจ่ายงบประมาณค่าใช้จ่ายในการเยียวยา ฟื้นฟู และป้องกันความเสียหายจากอุทกภัยอย่างบูรณาการ

สรุประดับกระทรวง ส่วนราชการ (วงเงินที่ได้รับอนุมัติจัดสรรแล้ว)

หน่วย : ล้านบาท (ทศนิยม 4 ตำแหน่ง)

กระทรวง/ส่วนราชการ	จัดสรรทั้งสิ้น	แผนเบิกจ่าย ต.ล. - เม.ย. (สะสม)	เบิกจ่าย 18 เม.ย. 55 (สะสม)	%เบิกจ่าย / แผน (สะสม)	ลงนามสัญญา /ดำเนินการเอง 18 เม.ย. 55 (สะสม)	%สัญญา / จัดสรร ทั้งสิ้น	ยังไม่ลงนาม 18 เม.ย. 55 (สะสม)	%ยังไม่ ลงนาม/ จัดสรร	แผนการใช้จ่ายงบประมาณ (สะสม)									
									ไตรมาส 1		ไตรมาส 2		ไตรมาส 3			ไตรมาส 4		
									ต.ล.-ธ.ค.	มี.ค.	เม.ย.	พ.ค.	มิ.ย.	ก.ค.	ต.ค.	ก.ย.		
49. กรมสุขภาพจิต	87.6578	59.4316	59.2514	99.70	87.2373	99.52	0.4205	0.48	39.3058	59.2316	59.4316	59.4316	59.8816	59.8816	59.8816	87.6578		
50. กรมอนามัย	55.2510	55.2510	40.3342	73.00	54.7624	99.12	0.4886	0.88	13.0000	55.2510	55.2510	55.2510	55.2510	55.2510	55.2510	55.2510		
51. สำนักงานคณะกรรมการอาหารและยา	0.6970	0.5380	0.0880	16.36	0.0880	12.63	0.6090	87.37		0.4537	0.5380	0.5970	0.6470	0.6970	0.6970	0.6970		
กระทรวงอุตสาหกรรม	724.2164	243.4640	18.6894	7.68	108.0973	14.93	616.1191	85.07		82.2590	243.4640	373.4860	435.8567	525.4213	560.0040	724.2164		
52. สำนักงานปลัดกระทรวงอุตสาหกรรม	117.5987	42.8317	7.0857	16.54	46.5257	39.56	71.0730	60.94		33.6548	42.8317	104.4704	106.7702	113.6049	115.6018	117.5987		
53. กรมโรงงานอุตสาหกรรม	47.0000	38.5516	5.8422	15.15	20.3714	43.34	26.6286	56.66		24.9742	38.5516	46.5249	47.0000	47.0000	47.0000	47.0000		
54. กรมส่งเสริมอุตสาหกรรม	148.0000	33.9600	0.6748	1.99	18.8188	12.72	129.1812	87.28		3.8800	33.9600	77.6200	108.4400	140.4400	148.0000	148.0000		
55. สำนักงานคณะกรรมการส่งเสริมการลงทุน	411.6177	128.1207	5.0866	3.97	22.3814	5.44	389.2363	94.56		19.7500	128.1207	144.8707	173.6465	224.3764	249.4022	411.6177		
ส่วนราชการไม่สังกัดสำนักนายกรัฐมนตรี กระทรวง หรือทบวง	1,386.5643	1,301.0327	1,215.8373	93.45	1,262.6100	91.06	123.9543	8.94	40.3910	1,294.6550	1,301.0327	1,301.0327	1,354.4165	1,356.6683	1,365.5643	1,386.5643		
56. สำนักงานพระพุทธศาสนาแห่งชาติ	1,250.7102	1,250.7102	1,173.6024	93.83	1,205.6814	96.40	45.0288	3.60		1,250.7102	1,250.7102	1,250.7102	1,250.7102	1,250.7102	1,250.7102	1,250.7102		
57. สำนักงานคณะกรรมการวิจัยแห่งชาติ	16.5610	9.9315	0.2150	2.16	11.4374	69.06	5.1236	30.94		3.5538	9.9315	9.9315	13.3092	15.5610	15.5610	16.5610		
58. สำนักงานตำรวจแห่งชาติ	119.2931	40.3910	42.0200	104.03	45.4912	38.13	73.8019	61.87	40.3910	40.3910	40.3910	40.3910	90.3971	90.3971	99.2931	119.2931		
รัฐวิสาหกิจ	24,787.4365	19,698.3024	22,581.1253	114.63	22,581.1253	91.10	2,206.3112	8.90		18,968.7535	19,698.3024	21,097.2463	21,382.3503	21,755.0388	22,040.8527	22,354.3878		
59. บริษัท ท่าอากาศยานไทย จำกัด (มหาชน)	392.1410	391.5875	392.1410	100.14	392.1410	100.00				61.5250	391.5875	391.5875	391.5875	391.5875	391.5875	391.5875		
60. การรถไฟแห่งประเทศไทย	1,840.8727	321.0921					1,840.8727	100.00			321.0921	601.2738	881.4555	1,249.0079	1,529.1896	1,840.8727		
61. การท่องเที่ยวแห่งประเทศไทย	204.5440	87.5440	87.5440	100.00	87.5440	42.80	117.0000	57.20		11.0340	87.5440	204.5440	204.5440	204.5440	204.5440	204.5440		
62. สถาบันวิจัยวิทยาศาสตร์และเทคโนโลยีแห่งประเทศไทย	19.0000	1.8120	1.8120	100.00	1.8120	9.54	17.1880	90.46		0.4100	1.8120	3.1520	7.6520	12.3660	17.5760	19.0000		
63. องค์การสวนสัตว์ (รัฐวิสาหกิจ)	2.5391	0.4222					2.5391	100.00			0.4222	0.8444	1.2666	1.6888	2.1110	2.5391		
64. ธนาคารเพื่อการเกษตรและสหกรณ์การเกษตร	22,328.3397	18,895.8445	22,099.6283	116.95	22,099.6283	98.98	228.7114	1.02		18,895.7845	18,895.8445	19,895.8445	19,895.8445	19,895.8445	19,895.8445	19,895.8445		

สรุปแผนการใช้จ่ายงบประมาณและผลการเบิกจ่ายงบประมาณค่าใช้จ่ายในการเยียวยา ฟื้นฟู และป้องกันความเสียหายจากอุทกภัยอย่างบูรณาการ

สรุประดับกระทรวง ส่วนราชการ ที่ยังไม่มีการเบิกจ่ายงบประมาณเนื่องจากยังไม่ถึงกำหนดการใช้จ่ายตามแผน

หน่วย : ล้านบาท (ทศนิยม 4 ตำแหน่ง)

กระทรวง/ส่วนราชการ	จัดสรรทั้งสิ้น	แผนเบิกจ่าย ค.ค. - ณ.ย. (สะสม)	เบิกจ่าย 18 เม.ย. 55 (สะสม)	%เบิกจ่าย / แผน (สะสม)	ลงนามสัญญา /ดำเนินการเอง 18 เม.ย. 55 (สะสม)	%สัญญา / จัดสรร ทั้งสิ้น	ยังไม่ลงนาม 18 เม.ย. 55 (สะสม)	%ยังไม่ ลงนาม/ จัดสรร	แผนการใช้จ่ายงบประมาณ (สะสม)									
									ไตรมาส 1		ไตรมาส 2		ไตรมาส 3			ไตรมาส 4		
									ค.ค.-ธ.ค.	มี.ค.	เม.ย.	พ.ค.	มิ.ย.	ก.ค.	ส.ค.	ก.ย.		
รวมทั้งสิ้น	54.7116				22.4087	40.96	32.3029	59.04				28.0202	33.7805	42.7690	52.5880	54.7116		
กระทรวงการท่องเที่ยวและกีฬา	11.4058						11.4058	100.00				2.1227	4.4802	6.9147	9.2822	11.4058		
1. กรมการท่องเที่ยว	11.4058						11.4058	100.00				2.1227	4.4802	6.9147	9.2822	11.4058		
กระทรวงทรัพยากรธรรมชาติและสิ่งแวดล้อม	12.5558						12.5558	100.00				0.3975	3.8003	10.3543	12.5558	12.5558		
2. กรมควบคุมมลพิษ	8.0695						8.0695	100.00				0.3975	1.3830	7.9370	8.0695	8.0695		
3. กรมอุทยานแห่งชาติ สัตว์ป่า และพันธุ์พืช	4.4863						4.4863	100.00					2.4173	2.4173	4.4863	4.4863		
กระทรวงวัฒนธรรม	7.5000						7.5000	100.00				2.2500	2.2500	2.2500	7.5000	7.5000		
4. กรมส่งเสริมวัฒนธรรม	7.5000						7.5000	100.00				2.2500	2.2500	2.2500	7.5000	7.5000		
กระทรวงศึกษาธิการ	23.2500				22.4087	96.38	0.8413	3.62				23.2500	23.2500	23.2500	23.2500	23.2500		
5. มหาวิทยาลัยเกษตรศาสตร์	23.2500				22.4087	96.38	0.8413	3.62				23.2500	23.2500	23.2500	23.2500	23.2500		

สรุปแผนการใช้จ่ายงบประมาณและผลการเบิกจ่ายงบประมาณค่าใช้จ่ายในการเยียวยา ฟื้นฟู และป้องกันความเสียหายจากอุทกภัยอย่างบูรณาการ

สรุประดับกระทรวง ส่วนราชการ ที่ยังไม่มีผลการเบิกจ่ายงบประมาณและถึงกำหนดการใช้จ่ายตามแผน

หน่วย : ล้านบาท (ทศนิยม 4 ตำแหน่ง)

กระทรวง/ส่วนราชการ	จัดสรรทั้งสิ้น	แผนเบิกจ่าย ต.ค. - เม.ย. (สะสม)	เบิกจ่าย 18 เม.ย. 55 (สะสม)	%เบิกจ่าย / แผน (สะสม)	ลงนามสัญญา /ดำเนินการเอง 18 เม.ย. 55 (สะสม)	%สัญญา / จัดสรร ทั้งสิ้น	ยังไม่ลงนาม 18 เม.ย. 55 (สะสม)	%ยังไม่ ลงนาม/ จัดสรร	แผนการใช้จ่ายงบประมาณ (สะสม)									
									ไตรมาส 1		ไตรมาส 2		ไตรมาส 3			ไตรมาส 4		
									ต.ค.-ธ.ค.	มี.ค.	เม.ย.	พ.ค.	มิ.ย.	ก.ค.	ส.ค.	ก.ย.		
รวมทั้งสิ้น	4,282.7980	947.0458			361.3956	8.44	3,921.4024	91.56		224.9876	947.0458	1,482.2032	2,039.4125	3,210.7599	3,617.4685	4,294.3245		
กระทรวงกลาโหม	1,385.5770	170.5373			361.3956	26.08	1,024.1814	73.92		18.9876	170.5373	421.0248	691.8166	912.0677	1,033.3395	1,397.1035		
1. สำนักงานปลัดกระทรวงกลาโหม	30.6515	1.0590			2.5200	8.22	28.1315	91.78		0.2150	1.0590	30.6515	30.6515	30.6515	30.6515	30.6515		
2. กองทัพบก	944.3191	123.7360			323.4500	34.25	620.8691	65.75			123.7360	245.9487	421.7925	549.6630	613.2043	944.3191		
3. กองทัพอากาศ	288.6946	12.6097			23.2728	8.06	265.4218	91.94		0.1200	12.6097	83.3386	116.6546	209.0352	266.7658	299.4149		
4. กองบัญชาการกองทัพไทย	121.9118	33.1325			12.1528	9.97	109.7590	90.03		18.6526	33.1325	61.0860	122.7180	122.7180	122.7180	122.7180		
กระทรวงเกษตรและสหกรณ์	823.4312	247.0327					823.4312	100.00			247.0327	247.0327	247.0327	823.4312	823.4312	823.4312		
5. กรมการข้าว	823.4312	247.0327					823.4312	100.00			247.0327	247.0327	247.0327	823.4312	823.4312	823.4312		
กระทรวงทรัพยากรธรรมชาติและสิ่งแวดล้อม	24.3780	1.9615					24.3780	100.00			1.9615	6.0275	11.8410	18.5643	23.3971	24.3780		
6. กรมส่งเสริมคุณภาพสิ่งแวดล้อม	24.3780	1.9615					24.3780	100.00			1.9615	6.0275	11.8410	18.5643	23.3971	24.3780		
กระทรวงมหาดไทย	189.0000	189.0000					189.0000	100.00		189.0000	189.0000	189.0000	189.0000	189.0000	189.0000	189.0000		
7. กรมการพัฒนาชุมชน	189.0000	189.0000					189.0000	100.00		189.0000	189.0000	189.0000	189.0000	189.0000	189.0000	189.0000		
กระทรวงศึกษาธิการ	17.0000	17.0000					17.0000	100.00		17.0000	17.0000	17.0000	17.0000	17.0000	17.0000	17.0000		
8. สถาบันเทคโนโลยีพระจอมเกล้าเจ้าคุณทหารลาดกระบัง	17.0000	17.0000					17.0000	100.00		17.0000	17.0000	17.0000	17.0000	17.0000	17.0000	17.0000		
รัฐวิสาหกิจ	1,843.4118	321.5143					1,843.4118	100.00			321.5143	602.1182	882.7221	1,250.6967	1,531.3006	1,843.4118		
9. การรถไฟแห่งประเทศไทย	1,840.8727	321.0921					1,840.8727	100.00			321.0921	601.2738	881.4555	1,249.0079	1,529.1896	1,840.8727		
10. องค์การสวนสัตว์ (รัฐวิสาหกิจ)	2.5391	0.4222					2.5391	100.00			0.4222	0.8444	1.2666	1.6888	2.1110	2.5391		

สรุปแผนการใช้จ่ายงบประมาณและผลการเบิกจ่ายงบประมาณค่าใช้จ่ายในการเยียวยา ฟื้นฟู และป้องกันความเสียหายจากอุทกภัยอย่างบูรณาการ

สรุประดับกระทรวง ส่วนราชการ ที่ร้อยละการเบิกจ่ายเปรียบเทียบกับแผนต่ำกว่าร้อยละ 30

หน่วย : ล้านบาท (ทศนิยม 4 ตำแหน่ง)

กระทรวง/ส่วนราชการ	จัดสรรทั้งสิ้น	แผนเบิกจ่าย ต.ค. - เม.ย. (สะสม)	เบิกจ่าย 18 เม.ย. 55 (สะสม)	%เบิกจ่าย / แผน (สะสม)	ลงนามสัญญา /ดำเนินการเอง 18 เม.ย. 55 (สะสม)	%สัญญา / จัดสรร ทั้งสิ้น	ยังไม่ลงนาม 18 เม.ย. 55 (สะสม)	%ยังไม่ ลงนาม/ จัดสรร	แผนการใช้จ่ายงบประมาณ (สะสม)									
									ไตรมาส 1		ไตรมาส 2		ไตรมาส 3			ไตรมาส 4		
									ต.ค.-ธ.ค.	มี.ค.	เม.ย.	พ.ค.	มิ.ย.	ก.ค.	ล.ค.	ก.ย.		
รวมทั้งสิ้น	34,233.3396	11,020.8639	1,250.6034	11.35	6,427.5229	18.78	27,805.8167	81.22	20.0906	5,854.2924	11,020.8639	16,626.7381	21,291.6269	24,480.2570	27,015.6631	33,078.3765		
กระทรวงกลาโหม	6,330.3076	389.1261	19.1481	4.92	900.0024	14.22	5,430.3052	85.78	-	-	389.1261	1,575.2477	1,883.6757	1,929.0156	2,651.1906	6,330.3076		
1. กองทัพอากาศ	6,330.3076	389.1261	19.1481	4.92	900.0024	14.22	5,430.3052	85.78	-	-	389.1261	1,575.2477	1,883.6757	1,929.0156	2,651.1906	6,330.3076		
กระทรวงการพัฒนาสังคมและความมั่นคงของมนุษย์	339.8400	183.1275	0.2100	0.11	0.2100	0.06	339.6300	99.94	-	95.2455	183.1275	229.6410	291.1020	306.5040	340.1520	340.1520		
2. สำนักงานส่งเสริมสวัสดิภาพและพิทักษ์เด็ก เยาวชน ผู้ด้อยโอกาส และผู้สูงอายุ	204.4700	117.7175	0.1200	0.10	0.1200	0.06	204.3500	99.94	-	69.6155	117.7175	155.7110	183.8720	199.2740	204.5720	204.5720		
3. สำนักงานส่งเสริมและพัฒนาคุณภาพชีวิตคนพิการแห่งชาติ	135.3700	65.4100	0.0900	0.14	0.0900	0.07	135.2800	99.93	-	25.6300	65.4100	73.9300	107.2300	107.2300	135.5800	135.5800		
กระทรวงคมนาคม	1,492.6350	588.2169	21.6000	3.67	1,492.2272	99.97	0.4078	0.03	-	298.9299	588.2169	887.1468	1,176.4338	1,451.0550	1,492.6350	1,492.6350		
4. กรมเจ้าท่า	1,492.6350	588.2169	21.6000	3.67	1,492.2272	99.97	0.4078	0.03	-	298.9299	588.2169	887.1468	1,176.4338	1,451.0550	1,492.6350	1,492.6350		
กระทรวงทรัพยากรธรรมชาติและสิ่งแวดล้อม	1,713.7985	1,382.5985	336.4960	24.34	344.0530	20.08	1,369.7455	79.92	11.1232	1,051.3985	1,382.5985	1,605.4685	1,713.7985	1,713.7985	1,713.7985	1,713.7985		
5. กรมทรัพยากรน้ำบาดาล	1,713.7985	1,382.5985	336.4960	24.34	344.0530	20.08	1,369.7455	79.92	11.1232	1,051.3985	1,382.5985	1,605.4685	1,713.7985	1,713.7985	1,713.7985	1,713.7985		
กระทรวงมหาดไทย	19,227.7050	6,686.6769	752.5309	11.25	3,096.7731	16.11	16,130.9319	83.89	8.9644	3,109.9122	6,686.6769	10,135.5792	13,328.5155	15,349.3113	16,637.1238	18,075.0808		
6. สำนักงานปลัดกระทรวงมหาดไทย	17,236.7165	6,547.1692	738.6922	11.28	2,871.7743	16.66	14,364.9422	83.34	8.9644	3,106.1037	6,547.1692	9,800.7300	12,719.8666	14,422.6709	15,044.8979	16,084.0722		
7. กรมโยธาธิการและผังเมือง	324.2192	34.4725	0.5517	1.60	188.6982	58.20	135.5210	41.80	-	-	34.4725	66.6626	108.2535	159.4858	252.8560	324.2393		
8. กรุงเทพมหานคร	1,666.7693	105.0352	13.2870	12.65	36.3006	2.18	1,630.4687	97.82	-	3.8085	105.0352	268.1865	500.3954	767.1547	1,339.3699	1,666.7693		
กระทรวงวัฒนธรรม	1,184.4940	268.1979	33.3508	12.44	363.8809	30.72	820.6131	69.28	-	130.4463	268.1979	396.8932	600.9996	736.0581	862.4706	1,184.4940		
9. กรมการศาสนา	43.1501	43.1501	8.6752	20.10	8.6752	20.10	34.4749	79.90	-	43.1501	43.1501	43.1501	43.1501	43.1501	43.1501	43.1501		
10. ศิลปากร	1,141.3439	225.0478	24.6756	10.96	355.2057	31.12	786.1382	68.88	-	87.2962	225.0478	353.7431	557.8495	692.9080	819.3205	1,141.3439		
กระทรวงวิทยาศาสตร์และเทคโนโลยี	1,993.2060	176.3217	8.4060	4.77	8.4060	0.42	1,984.8000	99.58	-	-	176.3217	306.9134	662.8826	1,261.7175	1,540.0958	1,993.2060		

สรุปแผนการใช้จ่ายงบประมาณและผลการเบิกจ่ายงบประมาณค่าใช้จ่ายในการเยียวยา พื้นฟู และป้องกันความเสียหายจากอุทกภัยอย่างบูรณาการ

สรุประดับกระทรวง ส่วนราชการ ที่ร้อยละการเบิกจ่ายเปรียบเทียบกับแผนต่ำกว่าร้อยละ 30

หน่วย : ล้านบาท (ทศนิยม 4 ตำแหน่ง)

กระทรวง/ส่วนราชการ	จัดสรรทั้งสิ้น	แผนเบิกจ่าย ค.ค. - เม.ย. (สะสม)	เบิกจ่าย 18 เม.ย. 55 (สะสม)	%เบิกจ่าย / แผน (สะสม)	ลงนามสัญญา /ดำเนินการเอง 18 เม.ย. 55 (สะสม)	%สัญญา / จัดสรร ทั้งสิ้น	ยังไม่ลงนาม 18 เม.ย. 55 (สะสม)	%ยังไม่ ลงนาม/ จัดสรร	แผนการใช้จ่ายงบประมาณ (สะสม)							
									ไตรมาส 1	ไตรมาส 2	ไตรมาส 3			ไตรมาส 4		
									ค.ค.-ธ.ค.	มี.ค.	เม.ย.	พ.ค.	มิ.ย.	ก.ค.	ส.ค.	ก.ย.
11. สำนักงานปลัดกระทรวงวิทยาศาสตร์และเทคโนโลยี	1,993.2060	176.3217	8.4060	4.77	8.4060	0.42	1,984.8000	99.58			176.3217	306.9134	662.8826	1,261.7175	1,540.0958	1,993.2060
กระทรวงศึกษาธิการ	1,169.6191	1,052.4050	59.7309	5.68	102.2093	8.74	1,067.4098	91.26	0.0030	1,041.8334	1,052.4050	1,065.5740	1,144.1464	1,150.8577	1,161.6749	1,166.9683
12. สำนักงานปลัดกระทรวงศึกษาธิการ	925.9929	808.7788	13.1004	1.62	51.1055	5.52	874.8874	94.48	0.0030	798.2072	808.7788	821.9478	900.5202	907.2315	918.0487	923.3421
13. สำนักงานคณะกรรมการการอาชีวศึกษา	243.6262	243.6262	46.6305	19.14	51.1038	20.98	192.5224	79.02	-	243.6262	243.6262	243.6262	243.6262	243.6262	243.6262	243.6262
กระทรวงสาธารณสุข	40.9570	40.7980	0.2263	0.55	0.2263	0.55	40.7307	99.45	-	40.7137	40.7980	40.8570	40.9070	40.9570	40.9570	40.9570
14. กรมสนับสนุนบริการสุขภาพ	40.2600	40.2600	0.1383	0.34	0.1383	0.34	40.1217	99.66	-	40.2600	40.2600	40.2600	40.2600	40.2600	40.2600	40.2600
15. สำนักงานคณะกรรมการอาหารและยา	0.6970	0.5380	0.0880	16.36	0.0880	12.63	0.6090	87.37	-	0.4537	0.5380	0.5970	0.6470	0.6970	0.6970	0.6970
กระทรวงอุตสาหกรรม	724.2164	243.4640	18.6894	7.68	108.0973	14.93	616.1191	85.07	-	82.2590	243.4640	373.4860	435.8567	525.4213	560.0040	724.2164
16. สำนักงานปลัดกระทรวงอุตสาหกรรม	117.5987	42.8317	7.0857	16.54	46.5257	39.56	71.0730	60.44	-	33.6548	42.8317	104.4704	106.7702	113.6049	115.6018	117.5987
17. กรมโรงงานอุตสาหกรรม	47.0000	38.5516	5.8422	15.15	20.3714	43.34	26.6286	56.66	-	24.9742	38.5516	46.5249	47.0000	47.0000	47.0000	47.0000
18. กรมส่งเสริมอุตสาหกรรม	148.0000	33.9600	0.6748	1.99	18.8188	12.72	129.1812	87.28	-	3.8800	33.9600	77.6200	108.4400	140.4400	148.0000	148.0000
19. สำนักงานคณะกรรมการส่งเสริมการลงทุน	411.6177	128.1207	5.0866	3.97	22.3814	5.44	389.2363	94.56	-	19.7500	128.1207	144.8707	173.6465	224.3764	249.4022	411.6177
ส่วนราชการไม่สังกัดสำนักนายกรัฐมนตรี กระทรวง หรือทบวง	16.5610	9.9315	0.2150	2.16	11.4374	69.06	5.1236	30.94	-	3.5538	9.9315	9.9315	13.3092	15.5610	15.5610	16.5610
20. สำนักงานคณะกรรมการวิจัยแห่งชาติ	16.5610	9.9315	0.2150	2.16	11.4374	69.06	5.1236	30.94	-	3.5538	9.9315	9.9315	13.3092	15.5610	15.5610	16.5610

สรุปแผนการใช้จ่ายงบประมาณและผลการเบิกจ่ายงบประมาณค่าใช้จ่ายในการเยียวยา พื้นฟู และป้องกันความเสียหายจากอุทกภัยอย่างบูรณาการ

สรุประดับกระทรวง ส่วนราชการ ที่ร้อยละการเบิกจ่ายเปรียบเทียบกับแผนระหว่างร้อยละ 30 ถึงร้อยละ 50

หน่วย : ล้านบาท (ทศนิยม 4 ตำแหน่ง)

กระทรวง/ส่วนราชการ	จัดสรรทั้งสิ้น	แผนเบิกจ่าย ต.ค. - เม.ย. (สะสม)	เบิกจ่าย 18 เม.ย. 55 (สะสม)	%เบิกจ่าย / แผน (สะสม)	ลงนามสัญญา /ดำเนินการเอง 18 เม.ย. 55 (สะสม)	%สัญญา / จัดสรร ทั้งสิ้น	ยังไม่ลงนาม 18 เม.ย. 55 (สะสม)	%ยังไม่ ลงนาม/ จัดสรร	แผนการใช้จ่ายงบประมาณ (สะสม)									
									ไตรมาส 1	ไตรมาส 2	ไตรมาส 3			ไตรมาส 4				
											ค.ค.-ธ.ค.	ม.ค.	เม.ย.	พ.ค.	มิ.ย.	ก.ค.	ก.ค.	ก.ย.
รวมทั้งสิ้น	31,884.5324	15,535.8251	5,021.1178	32.32	21,379.6358	67.05	10,504.8966	32.95	2,5085	10,548.1796	15,535.8251	22,182.6169	26,555.3132	28,389.8790	31,204.1632	32,018.7737		
กระทรวงเกษตรและสหกรณ์	11,553.5114	6,995.7590	2,146.9103	30.69	7,138.6272	61.79	4,414.8842	38.21	-	5,250.3178	6,995.7590	9,601.2628	10,245.3309	10,993.7298	11,312.1826	11,553.5114		
1. กรมชลประทาน	11,553.5114	6,995.7590	2,146.9103	30.69	7,138.6272	61.79	4,414.8842	38.21	-	5,250.3178	6,995.7590	9,601.2628	10,245.3309	10,993.7298	11,312.1826	11,553.5114		
กระทรวงคมนาคม	10,200.3625	2,211.3753	712.5505	32.22	6,877.4786	67.42	3,322.8839	32.58	-	2,023.9003	2,211.3753	4,244.2223	7,029.2729	7,627.8939	9,829.8009	10,261.9909		
2. กรมทางหลวง	10,200.3625	2,211.3753	712.5505	32.22	6,877.4786	67.42	3,322.8839	32.58	-	2,023.9003	2,211.3753	4,244.2223	7,029.2729	7,627.8939	9,829.8009	10,261.9909		
กระทรวงทรัพยากรธรรมชาติและสิ่งแวดล้อม	5,402.9883	3,946.5203	1,191.1806	30.18	5,301.2117	98.12	101.7766	1.88	-	2,113.7252	3,946.5203	4,950.6138	5,348.4794	5,402.9883	5,402.9883	5,402.9883		
3. กรมทรัพยากรน้ำ	5,402.9883	3,946.5203	1,191.1806	30.18	5,301.2117	98.12	101.7766	1.88	-	2,113.7252	3,946.5203	4,950.6138	5,348.4794	5,402.9883	5,402.9883	5,402.9883		
กระทรวงศึกษาธิการ	4,727.6702	2,382.1705	970.4764	40.74	2,052.3183	43.62	2,665.3519	56.38	2,5085	1,160.2362	2,382.1705	3,386.5180	3,932.2300	4,365.2670	4,659.1914	4,800.2831		
4. สำนักงานคณะกรรมการการศึกษาขั้นพื้นฐาน	1,685.9272	1,223.6888	473.3632	38.68	869.5405	51.58	816.3867	48.42	-	718.7233	1,223.6888	1,725.7032	1,725.7032	1,725.7032	1,725.7032	1,725.7032		
5. สำนักงานคณะกรรมการการอุดมศึกษา	3,041.7430	1,158.4817	497.1131	42.91	1,192.7779	39.21	1,848.9651	60.79	2,5085	441.5127	1,158.4817	1,660.8148	2,206.5268	2,639.5638	2,933.4882	3,074.5799		

สรุปแผนการใช้จ่ายงบประมาณและผลการเบิกจ่ายงบประมาณค่าใช้จ่ายในการเยียวยา ฟื้นฟู และป้องกันความเสียหายจากอุทกภัยอย่างบูรณาการ

สรุประดับกระทรวง ส่วนราชการ ที่ร้อยละการเบิกจ่ายเปรียบเทียบกับแผนระหว่างร้อยละ 50 ถึงร้อยละ 80

หน่วย : ล้านบาท (ทศนิยม 4 ตำแหน่ง)

กระทรวง/ส่วนราชการ	จัดสรรทั้งสิ้น	แผนเบิกจ่าย ค.ค. - เม.ย. (สะสม)	เบิกจ่าย 18 เม.ย. 55 (สะสม)	%เบิกจ่าย / แผน (สะสม)	ลงนามสัญญา /ดำเนินการเอง 18 เม.ย. 55 (สะสม)	%สัญญา / จัดสรร ทั้งสิ้น	ยังไม่ลงนาม 18 เม.ย. 55 (สะสม)	%ยังไม่ ลงนาม/ จัดสรร	แผนการใช้จ่ายงบประมาณ (สะสม)															
									ไตรมาส 1				ไตรมาส 2				ไตรมาส 3				ไตรมาส 4			
									ค.ค.-ธ.ค.		ม.ค.		เม.ย.		พ.ค.		มิ.ย.		ก.ค.		ส.ค.		ก.ย.	
									ค.ค.	ธ.ค.	ม.ค.	ก.ค.	เม.ย.	พ.ค.	มิ.ย.	ก.ค.	ส.ค.	ก.ย.	ค.ค.	ธ.ค.	ม.ค.	ก.ค.	เม.ย.	พ.ค.
รวมทั้งสิ้น	3,610.3777	3,261.2244	2,166.4822	66.43	2,271.9773	62.93	1,338.4004	37.07	69.9476	3,224.3430	3,261.2244	3,286.0129	3,318.0170	3,319.7661	3,321.1413	3,610.6757								
กระทรวงคมนาคม	51.9208	31.0208	23.3550	75.29	46.2657	89.11	5.6551	10.89		24.8145	31.0208	31.0208	51.9208	51.9208	51.9208	51.9208								
1. กรมการขนส่งทางบก	51.9208	31.0208	23.3550	75.29	46.2657	89.11	5.6551	10.89		24.8145	31.0208	31.0208	51.9208	51.9208	51.9208	51.9208								
กระทรวงทรัพยากรธรรมชาติและสิ่งแวดล้อม	24.7568	17.6522	11.1963	63.43	14.9319	60.31	9.8249	39.69		10.9377	17.6522	24.1340	25.0242	25.0344	25.0446	25.0548								
2. กรมป่าไม้	24.7568	17.6522	11.1963	63.43	14.9319	60.31	9.8249	39.69		10.9377	17.6522	24.1340	25.0242	25.0344	25.0446	25.0548								
กระทรวงแรงงาน	1,820.5839	1,820.5839	1,210.4857	66.49	1,212.5854	66.60	607.9985	33.40		1,818.1499	1,820.5839	1,820.5839	1,820.5839	1,820.5839	1,820.5839	1,820.5839								
3. กรมการจัดหางาน	17.1720	17.1720	9.5155	55.41	10.5154	61.24	6.6566	38.76		14.7380	17.1720	17.1720	17.1720	17.1720	17.1720	17.1720								
4. กรมสวัสดิการและคุ้มครองแรงงาน	1,803.4119	1,803.4119	1,200.9702	66.59	1,202.0700	66.66	601.3419	33.34		1,803.4119	1,803.4119	1,803.4119	1,803.4119	1,803.4119	1,803.4119	1,803.4119								
กระทรวงสาธารณสุข	1,713.1162	1,391.9675	921.4452	66.20	998.1943	58.27	714.9219	41.73	69.9476	1,370.4409	1,391.9675	1,410.2742	1,420.4881	1,422.2270	1,423.5920	1,713.1162								
5. สำนักงานปลัดกระทรวงสาธารณสุข	1,512.1972	1,215.6765	802.1316	65.98	857.4137	56.70	654.7835	43.30		1,212.8499	1,215.6765	1,217.7552	1,219.5691	1,221.3080	1,222.6730	1,512.1972								
6. กรมการแพทย์	111.2516	86.6236	52.5011	60.61	57.2007	51.42	54.0509	48.58	35.0000	67.9236	86.6236	102.8516	111.2516	111.2516	111.2516	111.2516								
7. กรมวิทยาศาสตร์การแพทย์	34.4164	34.4164	26.4784	76.94	28.8174	83.73	5.5990	16.27	21.9476	34.4164	34.4164	34.4164	34.4164	34.4164	34.4164	34.4164								
8. กรมอนามัย	55.2510	55.2510	40.3342	73.00	54.7624	99.12	0.4886	0.88	13.0000	55.2510	55.2510	55.2510	55.2510	55.2510	55.2510	55.2510								

สรุปแผนการใช้จ่ายงบประมาณและผลการเบิกจ่ายงบประมาณค่าใช้จ่ายในการเยียวยา ฟื้นฟู และป้องกันความเสียหายจากอุทกภัยอย่างบูรณาการ

สรุประดับกระทรวง ส่วนราชการ ที่ร้อยละการเบิกจ่ายเปรียบเทียบกับแผนสูงกว่าร้อยละ 80

หน่วย : ล้านบาท (ทศนิยม 4 ตำแหน่ง)

กระทรวง/ส่วนราชการ	จัดสรรทั้งสิ้น	แผนเบิกจ่าย ต.ค. - เม.ย. (สะสม)	เบิกจ่าย 18 เม.ย. 55 (สะสม)	%เบิกจ่าย / แผน (สะสม)	ลงนามสัญญา /ดำเนินการเอง 18 เม.ย. 55 (สะสม)	%สัญญา / จัดสรร ทั้งสิ้น	ยังไม่ลงนาม 18 เม.ย. 55 (สะสม)	%ยังไม่ ลงนาม/ จัดสรร	แผนการใช้จ่ายงบประมาณ (สะสม)									
									ไตรมาส 1		ไตรมาส 2		ไตรมาส 3			ไตรมาส 4		
									ต.ค.-ธ.ค.	มี.ค.	เม.ย.	พ.ค.	มิ.ย.	ก.ค.	ส.ค.	ก.ย.		
รวมทั้งสิ้น	44,506.0546	36,792.2242	39,022.1360	106.06	41,824.0587	93.97	2,681.9959	6.03	3,231.1801	36,109.0447	36,792.2242	38,145.4142	38,376.4675	39,395.2612	41,826.4573	43,437.6237		
สำนักงานกฤษฎีกา	18.2902	18.2902	17.5252	95.82	17.7562	97.08	0.5340	2.92	-	9.1452	18.2902	18.2902	18.2902	18.2902	18.2902	18.2902		
1. กรมประชาสัมพันธ์	18.2902	18.2902	17.5252	95.82	17.7562	97.08	0.5340	2.92	-	9.1452	18.2902	18.2902	18.2902	18.2902	18.2902	18.2902		
กระทรวงการพัฒนาสังคมและความมั่นคงของมนุษย์	1,765.2000	1,332.6680	1,710.6072	128.36	1,710.8638	96.92	54.3362	3.08	-	1,092.6680	1,332.6680	1,525.6680	1,645.6680	1,765.2000	1,765.2000	1,765.2000		
2. สำนักงานปลัดกระทรวงการพัฒนาสังคมและความมั่นคงของมนุษย์	1,400.0000	1,040.0000	1,390.1132	133.66	1,390.2441	99.30	9.7559	0.70	-	800.0000	1,040.0000	1,200.0000	1,320.0000	1,400.0000	1,400.0000	1,400.0000		
3. กรมพัฒนาสังคมและสวัสดิการ	317.2000	284.2000	272.4940	95.88	272.6197	85.95	44.5803	14.05	-	284.2000	284.2000	317.2000	317.2000	317.2000	317.2000	317.2000		
4. สถาบันพัฒนาองค์กรชุมชน (องค์การมหาชน)	48.0000	8.4680	48.0000	566.84	48.0000	100.00	-	-	-	8.4680	8.4680	8.4680	8.4680	48.0000	48.0000	48.0000		
กระทรวงเกษตรและสหกรณ์	36.4020	-	5.2838	100.00	29.2860	80.45	7.1160	19.55	-	-	-	4.4380	12.8010	21.9640	29.6820	36.4020		
5. กรมพัฒนาที่ดิน	36.4020	-	5.2838	100.00	29.2860	80.45	7.1160	19.55	-	-	-	4.4380	12.8010	21.9640	29.6820	36.4020		
กระทรวงคมนาคม	4,971.2902	36.1410	126.4843	349.97	2,839.9613	57.13	2,131.3289	42.87	-	10.3410	36.1410	73.5530	121.2872	1,006.6719	3,416.0440	4,971.2902		
6. กรมทางหลวงชนบท	4,971.2902	36.1410	126.4843	349.97	2,839.9613	57.13	2,131.3289	42.87	-	10.3410	36.1410	73.5530	121.2872	1,006.6719	3,416.0440	4,971.2902		
กระทรวงมหาดไทย	13,175.5500	14,548.5950	13,175.5500	90.56	13,175.5500	100.00	0.0000	0.00	3,106.3450	14,548.5950	14,548.5950	14,548.5950	14,548.5950	14,548.5950	14,548.5950	14,548.5950		
7. กรมป้องกันและบรรเทาสาธารณภัย	13,175.5500	14,548.5950	13,175.5500	90.56	13,175.5500	100.00	0.0000	0.00	3,106.3450	14,548.5950	14,548.5950	14,548.5950	14,548.5950	14,548.5950	14,548.5950	14,548.5950		
กระทรวงแรงงาน	61.5000	61.5000	54.5710	88.73	54.9908	89.42	6.5092	10.58	-	61.5000	61.5000	61.5000	61.5000	61.5000	61.5000	61.5000		
8. กรมพัฒนาฝีมือแรงงาน	61.5000	61.5000	54.5710	88.73	54.9908	89.42	6.5092	10.58	-	61.5000	61.5000	61.5000	61.5000	61.5000	61.5000	61.5000		
กระทรวงสาธารณสุข	163.7942	127.1408	135.3668	106.47	163.3528	99.73	0.4414	0.27	84.4441	126.9408	127.1408	127.1408	127.5908	127.5908	127.5908	155.3670		
9. กรมควบคุมโรค	76.1364	67.7092	76.1155	112.42	76.1155	99.97	0.0209	0.03	45.1383	67.7092	67.7092	67.7092	67.7092	67.7092	67.7092	67.7092		
10. กรมสุขภาพจิต	87.6578	59.4316	59.2514	99.70	87.2373	99.52	0.4205	0.48	39.3058	59.2316	59.4316	59.4316	59.8816	59.8816	59.8816	87.6578		

สรุปแผนการใช้จ่ายงบประมาณและผลการเบิกจ่ายงบประมาณค่าใช้จ่ายในการขยายพื้นที่ และป้องกันความเสียหายจากอุทกภัยอย่างบูรณาการ

สรุประดับกระทรวง ส่วนราชการ ที่ร้อยละการเบิกจ่ายเปรียบเทียบกับแผนสูงกว่าร้อยละ 80

หน่วย : ล้านบาท (ทศนิยม 4 ตำแหน่ง)

กระทรวง/ส่วนราชการ	จัดสรรทั้งสิ้น	แผนเบิกจ่าย ค.ค. - เม.ย. (สะสม)	เบิกจ่าย 18 เม.ย. 55 (สะสม)	%เบิกจ่าย / แผน (สะสม)	งบตามสัญญา /ดำเนินการเอง 18 เม.ย. 55 (สะสม)	%สัญญา / จัดสรร ทั้งสิ้น	ยังไม่ลงนาม 18 เม.ย. 55 (สะสม)	%ยังไม่ ลงนาม/ จัดสรร	แผนการใช้จ่ายงบประมาณ (สะสม)									
									ไตรมาส 1		ไตรมาส 2		ไตรมาส 3			ไตรมาส 4		
									ค.ค.-ธ.ค.	มี.ค.	เม.ย.	พ.ค.	มิ.ย.	ก.ค.	ส.ค.	ก.ย.		
ส่วนราชการไม่สังกัดสำนักนายกรัฐมนตรี กระทรวง หรือทบวง	1,370.0033	1,291.1012	1,215.6223	94.15	1,251.1726	91.33	118.8307	8.67	40.3910	1,291.1012	1,291.1012	1,291.1012	1,291.1012	1,341.1073	1,341.1073	1,350.0033	1,370.0033	
11 สำนักงานพระพุทธศาสนาแห่งชาติ	1,250.7102	1,250.7102	1,173.6024	93.83	1,205.6814	96.40	45.0288	3.60	-	1,250.7102	1,250.7102	1,250.7102	1,250.7102	1,250.7102	1,250.7102	1,250.7102	1,250.7102	
12 สำนักงานตำรวจแห่งชาติ	119.2931	40.3910	42.0200	104.03	45.4912	38.13	73.8019	61.87	40.3910	40.3910	40.3910	40.3910	90.3971	90.3971	99.2931	119.2931	119.2931	
รัฐวิสาหกิจ	22,944.0247	19,376.7880	22,581.1253	116.54	22,581.1253	98.42	362.8994	1.58	-	18,968.7535	19,376.7880	20,495.1280	20,499.6280	20,504.3420	20,509.5520	20,510.9760	20,510.9760	
13. บริษัท ท่าอากาศยานไทย จำกัด (มหาชน)	392.1410	391.5875	392.1410	100.14	392.1410	100.00	-	-	-	61.5250	391.5875	391.5875	391.5875	391.5875	391.5875	391.5875	391.5875	
14. การท่องเที่ยวแห่งประเทศไทย	204.5440	87.5440	87.5440	100.00	87.5440	42.80	117.0000	57.20	-	11.0340	87.5440	204.5440	204.5440	204.5440	204.5440	204.5440	204.5440	
15. สถาบันวิจัยวิทยาศาสตร์และเทคโนโลยีแห่งประเทศไทย	19.0000	1.8120	1.8120	100.00	1.8120	9.54	17.1880	90.46	-	0.4100	1.8120	3.1520	7.6520	12.3660	17.5760	19.0000	19.0000	
16. ธนาคารเพื่อการเกษตรและสหกรณ์การเกษตร	22,328.3397	18,895.8445	22,099.6283	116.95	22,099.6283	98.98	228.7114	1.02	-	18,895.7845	18,895.8445	19,895.8445	19,895.8445	19,895.8445	19,895.8445	19,895.8445	19,895.8445	