



ที่ นร ๐๕๐๕/ว ๑๐๙

สำนักเลขาธิการคณะรัฐมนตรี  
ทำเนียบรัฐบาล กทม. ๑๐๓๐๐

๒๒ กรกฎาคม ๒๕๕๐

เรื่อง รายงานผลการเบิกจ่ายเงินงบประมาณ ประจำเดือนมิถุนายน ๒๕๕๐

เรียน รอง-นรม., รัฐ-นร., กระทรวง กรม

อ้างถึง หนังสือสำนักเลขาธิการคณะรัฐมนตรี ที่ นร ๐๕๐๕/ว ๙๕ ลงวันที่ ๒๑ มิถุนายน ๒๕๕๐

สิ่งที่ส่งมาด้วย สำเนาหนังสือกระทรวงการคลัง ต่วนที่สุด ที่ กค ๐๕๐๕.๒/๑๓๗๖๙  
ลงวันที่ ๑๙ กรกฎาคม ๒๕๕๐

ตามที่ได้แจ้งมติคณะรัฐมนตรี (๑๙ มิถุนายน ๒๕๕๐) เรื่อง รายงานผล  
การเบิกจ่ายเงินงบประมาณ ประจำเดือนพฤษภาคม ๒๕๕๐ มาเพื่อทราบ ความละเอียดแจ้งแล้ว นั้น

กระทรวงการคลังได้เสนอเรื่อง รายงานผลการเบิกจ่ายเงินงบประมาณ  
ประจำเดือนมิถุนายน ๒๕๕๐ มาเพื่อคณะรัฐมนตรีทราบ ความละเอียดปรากฏตามสิ่งที่ส่งมาด้วยนี้

คณะรัฐมนตรีได้มีมติรับทราบเมื่อวันที่ ๒๔ กรกฎาคม ๒๕๕๐

จึงเรียนมาเพื่อโปรดทราบ

ขอแสดงความนับถือ

(นายรองพล เจริญพันธุ์)

เลขาธิการคณะรัฐมนตรี

สำนักพัฒนายุทธศาสตร์และติดตามนโยบายพิเศษ

โทร. ๐ ๒๒๕๐ ๑๔๔๕

โทรสาร ๐ ๒๒๕๒ ๗๑๙๓

www.cabinet.thaigov.go.th

# ด่วนที่สุด

ที่ กค 0405.2/13769



กระทรวงการคลัง  
ถนนพระราม 6 กทม. 10400

19 กรกฎาคม 2550

เรื่อง รายงานผลการเบิกจ่ายเงินงบประมาณประจำเดือนมิถุนายน 2550

เรียน เลขาธิการคณะรัฐมนตรี

อ้างถึง หนังสือสำนักเลขาธิการคณะรัฐมนตรี ด่วนที่สุด ที่นร 0505/10128 ลงวันที่ 30 สิงหาคม 2549

## เรื่องเดิม

กระทรวงการคลังได้เสนอผลการเบิกจ่ายเงินงบประมาณต่อคณะรัฐมนตรีบนหน้าจอคอมพิวเตอร์ เพื่อทราบเป็นประจำทุกเดือนตั้งแต่เดือนสิงหาคม 2549 ตามหนังสือที่อ้างถึง

## เหตุผลความจำเป็น

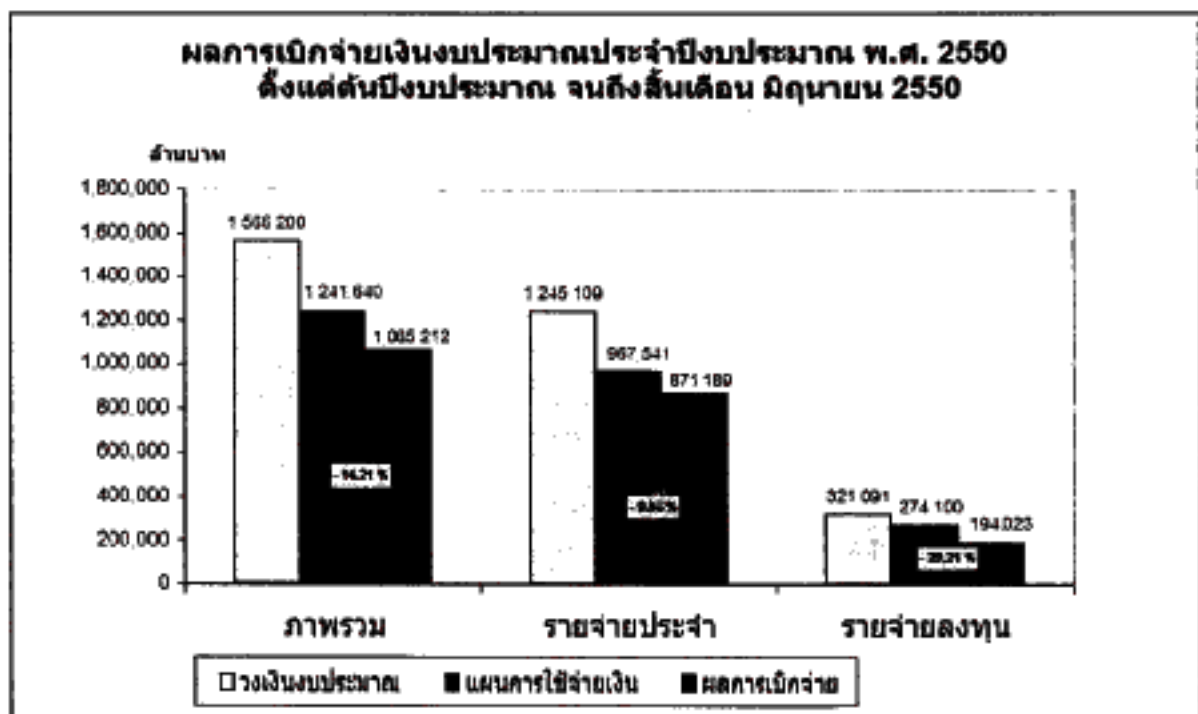
เพื่อให้สามารถนำข้อมูลการเบิกจ่ายเงินงบประมาณส่งการให้หน่วยงานเร่งรัดการเบิกจ่ายเงินงบประมาณให้เป็นไปตามเป้าหมายที่คณะรัฐมนตรีกำหนดได้ด้วย จึงได้เสนอผลการเบิกจ่ายเงินงบประมาณในรูปแบบเอกสาร แทนหน้าจคอมพิวเตอร์ ตั้งแต่เดือนพฤษภาคม 2550 เป็นต้นไป

## ข้อเท็จจริง

กระทรวงการคลังขอรายงานสรุปผลการเบิกจ่ายเงินงบประมาณประจำปีงบประมาณ พ.ศ. 2550 ตั้งแต่ต้นปีงบประมาณ จนถึงสิ้นเดือนมิถุนายน 2550

## การเบิกจ่ายเงินงบประมาณในภาพรวมทั้งประเทศ

- การเบิกจ่ายเงินงบประมาณ จำแนกตามลักษณะเศรษฐกิจ (ประจำ/ลงทุน)

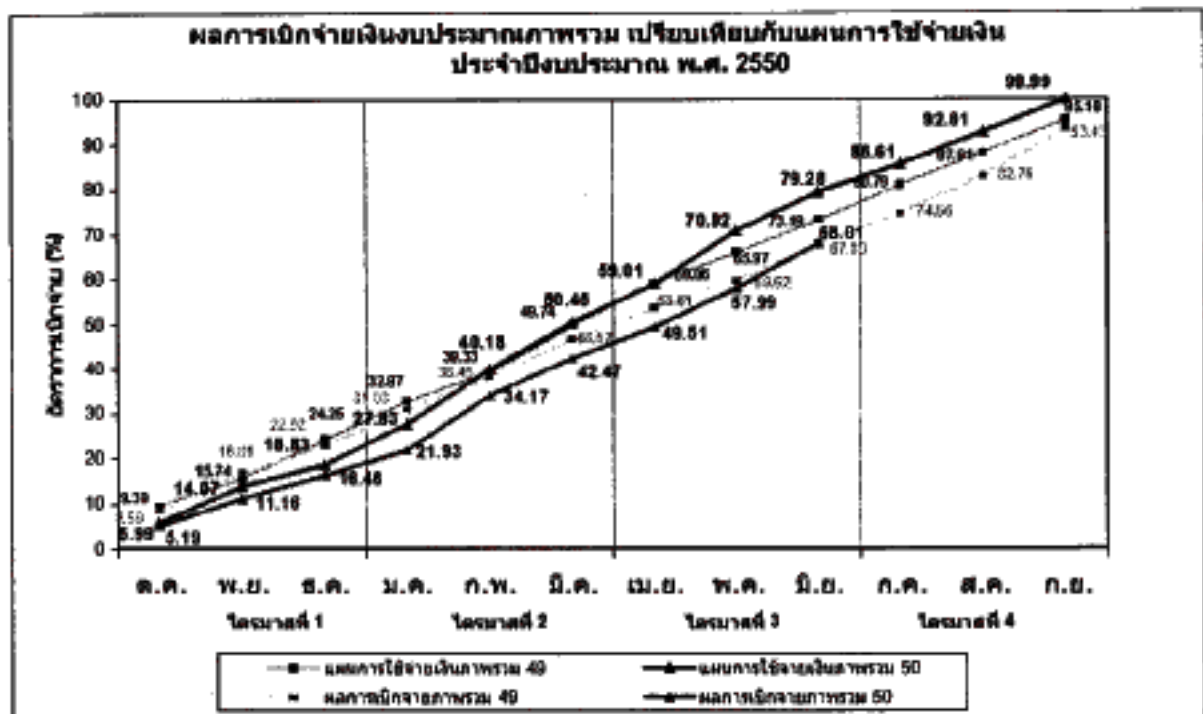


ส่วนราชการและรัฐวิสาหกิจเบิกจ่ายเงินจากคลังแล้ว 1,065,212 ล้านบาท หรือ ร้อยละ 68.01 ของวงเงินงบประมาณ (1,566,200 ล้านบาท) ต่ำกว่าแผนการใช้จ่ายเงิน จำนวน 176,428 ล้านบาท หรือร้อยละ 14.21 ของแผนการใช้จ่ายเงิน จำแนกเป็น

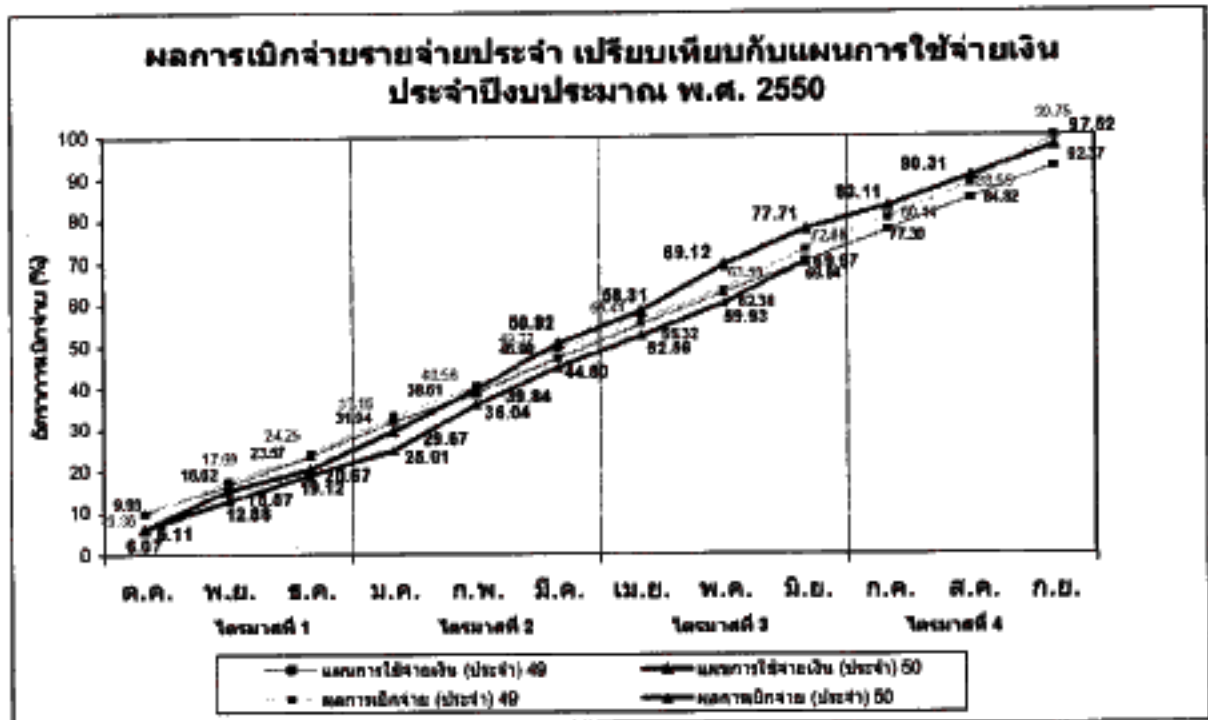
- รายจ่ายประจำ 871,189 ล้านบาท หรือร้อยละ 69.97 ของวงเงินงบประมาณ รายจ่ายประจำหลังโอนเปลี่ยนแปลง (1,245,109 ล้านบาท) ต่ำกว่าแผนการใช้จ่ายเงิน จำนวน 96,351 ล้านบาท หรือร้อยละ 9.96 ของแผนการใช้จ่ายเงิน

- รายจ่ายลงทุน 194,023 ล้านบาท หรือร้อยละ 60.43 ของวงเงินงบประมาณ รายจ่ายลงทุนหลังโอนเปลี่ยนแปลง (321,091 ล้านบาท) ต่ำกว่าแผนการใช้จ่ายเงิน จำนวน 80,077 ล้านบาท หรือร้อยละ 29.21 ของแผนการใช้จ่ายเงิน

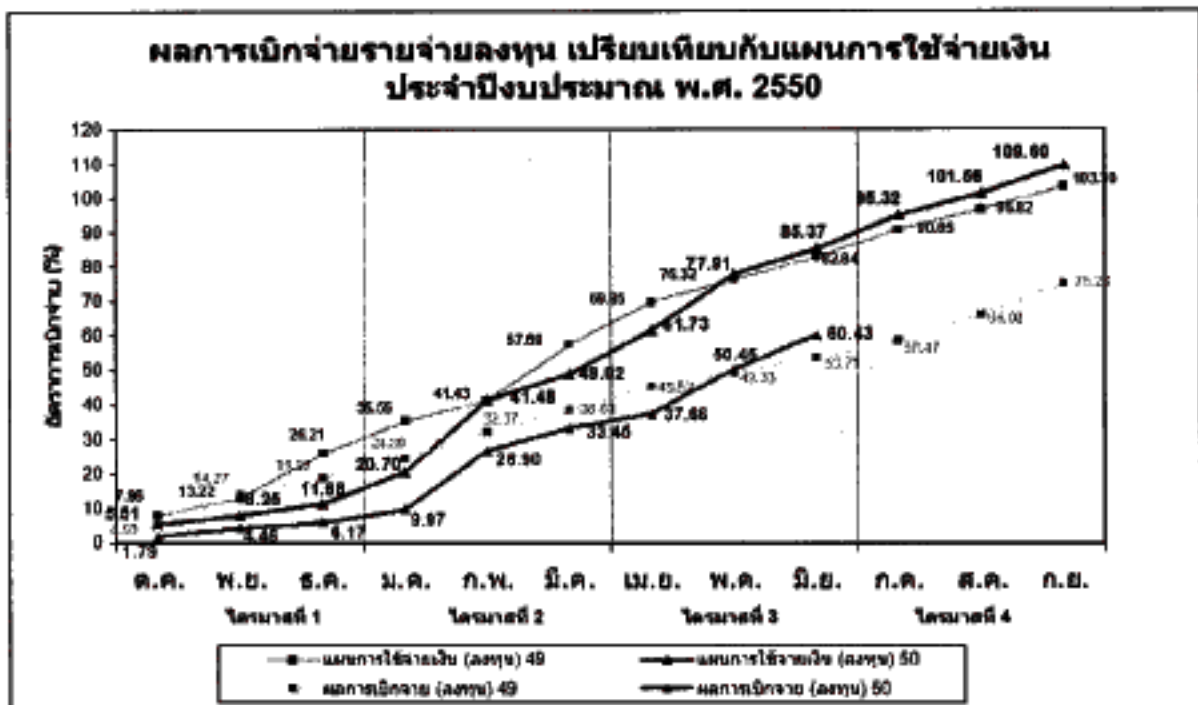
- การเบิกจ่ายเงินงบประมาณ เปรียบเทียบกับแผนการใช้จ่ายเงิน



- การเบิกจ่ายเงินงบประมาณภาพรวม ตั้งแต่ต้นปีงบประมาณ จนถึงสิ้นเดือน มิถุนายน 2550 คิดเป็นร้อยละ 68.01 ต่ำกว่าแผนการใช้จ่ายเงิน (ร้อยละ 79.28) คิดเป็นร้อยละ 14.21

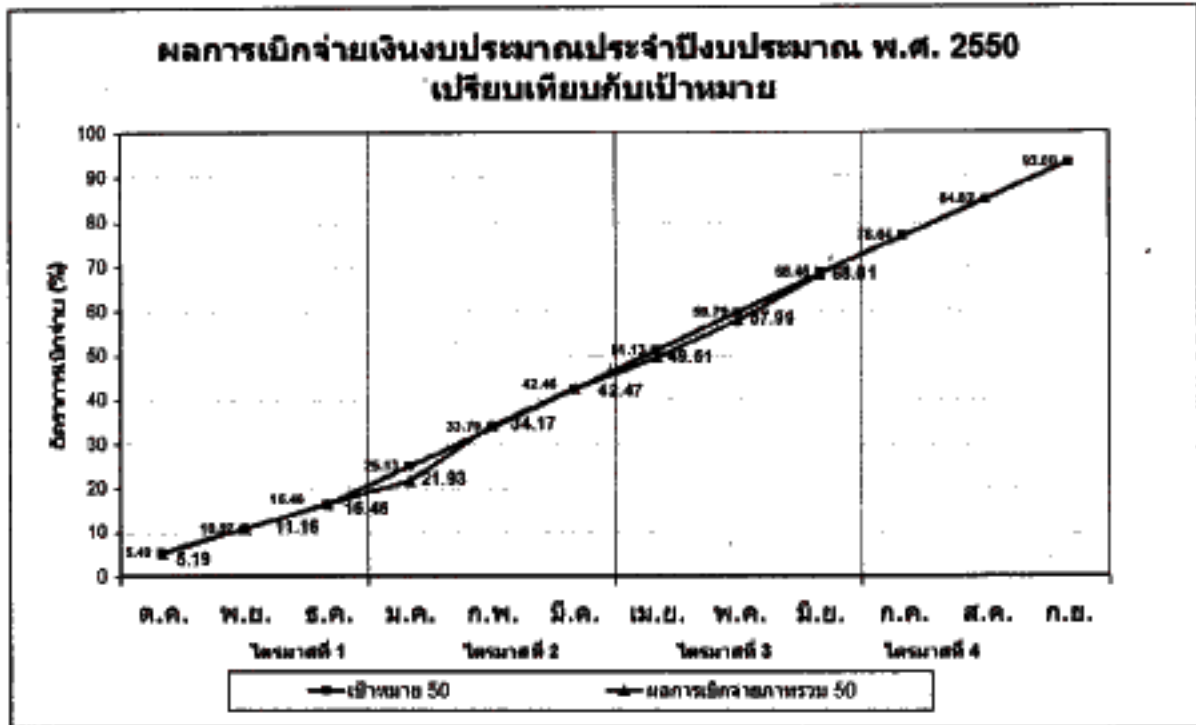


• การเบิกจ่ายเงินงบประมาณรายจ่ายประจำ ตั้งแต่ต้นปีงบประมาณ จนถึงสิ้นเดือน มิถุนายน 2550 คิดเป็นร้อยละ 69.97 ต่ำกว่าแผนการใช้จ่ายเงิน (ร้อยละ 77.71) คิดเป็นร้อยละ 9.96



• การเบิกจ่ายเงินงบประมาณรายจ่ายลงทุน ตั้งแต่ต้นปีงบประมาณ จนถึงสิ้นเดือน มิถุนายน 2550 คิดเป็นร้อยละ 60.43 ต่ำกว่าแผนการใช้จ่ายเงิน (ร้อยละ 85.37) คิดเป็นร้อยละ 29.21

- การเบิกจ่ายเงินงบประมาณ เปรียบเทียบกับเป้าหมาย



▪ การเบิกจ่ายเงินงบประมาณ ตั้งแต่ต้นปีงบประมาณ จนถึงสิ้นเดือนมิถุนายน 2550 คิดเป็นร้อยละ 68.01 ต่ำกว่าเป้าหมาย (ร้อยละ 68.46) คิดเป็นร้อยละ 0.45

สำหรับหน่วยงานที่มีผลการเบิกจ่ายเงินงบประมาณในภาพรวมต่ำกว่าเป้าหมาย โดยเรียงจากมากไปหาน้อยตามตาราง ดังนี้

**ตารางหน่วยงานทั้งหมดที่มีผลการเบิกจ่ายงบประมาณ ในภาพรวมต่ำกว่าเป้าหมาย  
(เรียงลำดับตามวงเงินงบประมาณ จากมากไปน้อย)**

	หน่วยงาน	วงเงินงบประมาณ (ล้านบาท)	รายจ่าย (ร้อยละ)	สูง/ต่ำกว่า เป้าหมาย (ร้อยละ)
ภาพรวม	1. กระทรวงกลาโหม	172,907	68.03	(0.43)
	2. กองทุนและเงินหมุนเวียน	132,108	65.86	(2.60)
	3. กระทรวงกลาโหม	115,024	55.56	(12.90)
	4. ส่วนราชการไม่สังกัดสำนักนายกรัฐมนตรี	73,218	66.89	(1.77)
	5. กระทรวงคมนาคม	70,547	54.88	(13.58)
	6. กระทรวงเกษตรและสหกรณ์	64,973	55.27	(13.19)
	7. กระทรวงทรัพยากรธรรมชาติและสิ่งแวดล้อม	17,515	54.05	(14.41)
	8. สำนักนายกรัฐมนตรี	14,396	61.25	(7.21)
	9. กระทรวงยุติธรรม	13,935	57.43	(11.03)
	10. กระทรวงวิทยาศาสตร์และเทคโนโลยี	9,804	65.98	(2.56)
	11. กระทรวงการพัฒนาสังคมและความมั่นคงของมนุษย์	8,632	59.76	(8.70)
	12. กระทรวงการต่างประเทศ	7,321	67.86	(0.60)
	13. กระทรวงพาณิชย์	5,826	60.96	(7.50)
	14. กระทรวงอุตสาหกรรม	4,528	52.39	(16.07)
	15. กระทรวงวัฒนธรรม	4,281	51.38	(17.08)

หน่วยงานที่มีผลการเบิกจ่ายเงินงบประมาณในภาพรวมและรายจ่ายลงทุน  
เปรียบเทียบกับแผนการใช้จ่ายเงินต่ำสุด 10 หน่วยงานตามตาราง ดังนี้

ตารางหน่วยงานที่มีผลการเบิกจ่ายเงินงบประมาณในภาพรวมและรายจ่ายลงทุน  
ต่ำกว่าแผนการใช้จ่ายเงิน 10 อันดับแรก

	หน่วยงาน	วงเงินงบประมาณ (ล้านบาท)	งบจ่าย (ล้านบาท)	ผลการเบิกจ่าย ต่ำกว่าแผนใช้จ่ายเงิน (ล้านบาท)	สูง/ต่ำ) ผลการใช้ จ่ายเงิน (ล้านบาท)
ภาพรวม	1. กระทรวงศึกษาธิการ	282,256	73.46	-23,842	(16.31)
	2. กระทรวงกลาโหม	115,024	55.56	-23,361	(26.77)
	3. กระทรวงมหาดไทย	179,116	75.29	-16,825	(11.09)
	4. กระทรวงเกษตรและสหกรณ์	64,973	55.27	-14,923	(29.36)
	5. กระทรวงคมนาคม	70,547	54.88	-12,597	(24.55)
	6. กระทรวงการคลัง	172,907	68.03	-7,870	(6.27)
	7. ส่วนราชการไม่สังกัดสำนักนายกรัฐมนตรี	73,218	66.69	-4,597	(11.90)
	8. กระทรวงวิทยาศาสตร์และเทคโนโลยี	17,515	54.05	-3,644	(27.79)
	9. รัฐบาลกิจ	80,889	80.82	-3,607	(5.23)
	10. กระทรวงสาธารณสุข	62,279	70.55	-2,912	(6.22)
รายจ่ายลงทุน	1. กระทรวงมหาดไทย	133,843	79.28	-12,074	(16.24)
	2. กระทรวงคมนาคม	63,489	54.27	-11,847	(25.57)
	3. กระทรวงเกษตรและสหกรณ์	29,956	45.55	-10,017	(42.41)
	4. กระทรวงศึกษาธิการ	18,282	27.19	-8,289	(62.69)
	5. ส่วนราชการไม่สังกัดสำนักนายกรัฐมนตรี	4,024	13.87	-2,856	(83.68)
	6. รัฐบาลกิจ	16,192	48.82	-2,236	(22.67)
	7. กระทรวงสาธารณสุข	2,205	18.05	-1,350	(77.88)
	8. กระทรวงวิทยาศาสตร์และเทคโนโลยี	3,891	50.46	-1,052	(35.19)
	9. สำนักนายกรัฐมนตรี	3,017	37.97	.759	(39.99)
	10. กระทรวงกลาโหม	1,600	42.67	-677	(49.81)

สำหรับรัฐมนตรีเจ้าสังกัด ให้ติดตามผลการเบิกจ่ายเงินงบประมาณของหน่วย  
งานในสังกัดผ่านทางระบบ GFMIS

จึงเรียนมาเพื่อโปรดนำเสนอคณะรัฐมนตรีเพื่อทราบต่อไป

ขอแสดงความนับถือ



(นายฉลองภพ สุสังกร์กาญจน์)  
รัฐมนตรีว่าการกระทรวงการคลัง

กรมบัญชีกลาง  
สำนักการเงินการคลัง  
โทร. 0-2270-0368  
โทรสาร 0-2270-0324