สำเนา

ด่วนที่สุด

ที่ นร ๐๕๐๕/ว ๗

สำนักเลขาธิการคณะรัฐมนตรี
ทำเนียบรัฐบาล กทม. ๑๐๓๐๐

๑ มกราคม ๒๕๖๕

เรื่อง รายงานผลการประเมินคุณธรรมและความโปร่งใสในการดำเนินงานของหน่วยงานภาครัฐ (Integrity and Transparency Assessment : ITA) ประจำปีงบประมาณ พ.ศ. ๒๕๖๔

กราบเรียน/เรียน รอง-นรม., รัฐ-นร., กระทรวง, กรม

อ้างถึง หนังสือสำนักเลขาธิการคณะรัฐมนตรี ด่วนที่สุด ที่ นร ๐๕๐๕/ว ๑๔๖๑ ลงวันที่ ๑๑ มีนาคม ๒๕๖๔

สิ่งที่ส่งมาด้วย บัญชีสำเนาหนังสือที่ส่งมาด้วย

ตามที่ได้ยืนยัน/แจ้งมติคณะรัฐมนตรี (๙ มีนาคม ๒๕๖๔) เกี่ยวกับรายงานผลการประเมินคุณธรรมและความโปร่งใสในการดำเนินงานของหน่วยงานภาครัฐ (Integrity and Transparency Assessment : ITA) ประจำปีงบประมาณ พ.ศ. ๒๕๖๓ มาเพื่อทราบ ความละเอียดแจ้งแล้ว นั้น

คณะกรรมการป้องกันและปราบปรามการทุจริตแห่งชาติได้เสนอรายงานผลการประเมินคุณธรรมและความโปร่งใสในการดำเนินงานของหน่วยงานภาครัฐ (Integrity and Transparency Assessment : ITA) ประจำปีงบประมาณ พ.ศ. ๒๕๖๔ ไปเพื่อดำเนินการ ซึ่งหน่วยงานที่เกี่ยวข้องได้เสนอความเห็นไปเพื่อประกอบการพิจารณาของคณะรัฐมนตรีด้วย ความละเอียดปรากฏตามบัญชีสำเนาหนังสือที่ส่งมาด้วยนี้

ในคราวประชุมคณะรัฐมนตรีเมื่อวันที่ ๔ มกราคม ๒๕๖๕ รัฐมนตรีว่าการกระทรวงมหาดไทยเสนอว่า ข้อเสนอแนะต่อคณะรัฐมนตรีเกี่ยวกับการมอบหมายให้หน่วยงานที่กำกับดูแลการปฏิบัติราชการของหน่วยงานภาครัฐดำเนินการกำกับติดตามการประเมินคุณธรรมและความโปร่งใสในการดำเนินงานของหน่วยงานภาครัฐ (Monitoring) และผลักดันให้หน่วยงานภายใต้กำกับดูแลดำเนินการให้เป็นไปตามแนวทางการประเมินที่กำหนด ในส่วนของข้อ ๕.๘ (หนังสือสำนักงาน ป.ป.ช. ที่ ปช ๐๐๐๙/๐๔๔๓ ลงวันที่ ๑๕ พฤศจิกายน ๒๕๖๔ หน้า ๘) นั้น เห็นสมควรแก้ไขให้ถูกต้อง ตรงตามหน้าที่และอำนาจตามกฎหมายว่าด้วยการจัดตั้งองค์กรปกครองส่วนท้องถิ่นแต่ละประเภท จากเดิม "๕.๘) มอบหมายให้กรมส่งเสริมการปกครองท้องถิ่น ..." เป็น "๕.๘) มอบหมายให้ผู้ว่าราชการจังหวัดและนายอำเภอ ..." ซึ่งคณะรัฐมนตรีพิจารณาแล้วลงมติว่า

๑. รับทราบผลการประเมินคุณธรรมและความโปร่งใสในการดำเนินงานของหน่วยงานภาครัฐประจำปีงบประมาณ พ.ศ. ๒๕๖๔ และเห็นชอบข้อเสนอแนะเชิงกลยุทธ์เพื่อการพัฒนาคุณธรรมความโปร่งใสของภาครัฐ ตามที่คณะกรรมการป้องกันและปราบปรามการทุจริตแห่งชาติเสนอ ทั้งนี้ ในส่วนของการมอบหมายตามข้อ ๕.๘) ข้างต้น ให้เป็นไปตามที่รัฐมนตรีว่าการกระทรวงมหาดไทยเสนอ

๒. ให้ส่งความเห็นของกระทรวงการอุดมศึกษา วิทยาศาสตร์ วิจัยและนวัตกรรม สำนักงานปลัดสำนักนายกรัฐมนตรี และสำนักงาน ก.พ.ร. ให้สำนักงานคณะกรรมการป้องกันและปราบปรามการทุจริตแห่งชาติไปพิจารณาต่อไป

จึงกราบเรียนมาเพื่อโปรดทราบ/จึงเรียนยืนยันมา/จึงเรียนยืนยันมา และโปรดดำเนินการตามมติคณะรัฐมนตรีในส่วนที่เกี่ยวข้องต่อไป/จึงเรียนมาเพื่อโปรดทราบ/จึงเรียนมาเพื่อโปรดทราบและดำเนินการตามมติคณะรัฐมนตรีในส่วนที่เกี่ยวข้องต่อไป

ขอแสดงความนับถือ (อย่างยิ่ง)

ณัฐฏ์จารี อนันตศิลป์

(นางณัฐฏ์จารี อนันตศิลป์)
เลขาธิการคณะรัฐมนตรี

กองพัฒนายุทธศาสตร์และติดตามนโยบายพิเศษ
โทร. ๐ ๒๒๘๐ ๙๐๐๐ ต่อ ๑๗๒๒ (อุษยาทร), ๑๕๒๒ (เฉลิมขวัญ)
โทรสาร ๐ ๒๒๘๐ ๑๔๔๖ www.soc.go.th ไปรษณีย์อิเล็กทรอนิกส์ saraban@soc.go.th

บัญชีสำเนาหนังสือที่ส่งมาด้วย

เรื่อง รายงานผลการประเมินคุณธรรมและความโปร่งใสในการดำเนินงานของหน่วยงานภาครัฐ (Integrity and Transparency Assessment : ITA) ประจำปีงบประมาณ พ.ศ. ๒๕๖๔

๑. สำเนาหนังสือสำนักงาน ป.ป.ช. ที่ ปช ๐๐๐๙/๐๔๔๓ ลงวันที่ ๑๕ พฤศจิกายน ๒๕๖๔
๒. สำเนาหนังสือกระทรวงการคลัง ด่วนที่สุด ที่ กค ๐๒๑๑/๑๙๗๙๓ ลงวันที่ ๓๐ ธันวาคม ๒๕๖๔
๓. สำเนาหนังสือกระทรวงการอุดมศึกษา วิทยาศาสตร์ วิจัยและนวัตกรรม ด่วนที่สุด ที่ อว (ปคร) ๐๒๑๓/๒๐๐๗๐ ลงวันที่ ๑๗ ธันวาคม ๒๕๖๔
๔. สำเนาหนังสือกระทรวงดิจิทัลเพื่อเศรษฐกิจและสังคม ด่วนที่สุด ที่ ดศ ๐๑๐๐.๔/๑๗๒๓๐ ลงวันที่ ๒๐ ธันวาคม ๒๕๖๔
๕. สำเนาหนังสือกระทรวงมหาดไทย ด่วนที่สุด ที่ มท ๐๒๒๖.๒/๑๗๗๕๖ ลงวันที่ ๗ ธันวาคม ๒๕๖๔
๖. สำเนาหนังสือสำนักงานปลัดสำนักนายกรัฐมนตรี ที่ นร ๐๑๐๘/๘๑๗๖ ลงวันที่ ๒ ธันวาคม ๒๕๖๔
๗. สำเนาหนังสือสำนักงาน ก.พ.ร. ด่วนที่สุด ที่ นร ๑๒๐๐/๑๕๔ ลงวันที่ ๒๙ พฤศจิกายน ๒๕๖๔
๘. สำเนาหนังสือสำนักงาน ป.ป.ท. ที่ ปป ๐๐๑๐/๑๓๐๖ ลงวันที่ ๒ ธันวาคม ๒๕๖๔

หมายเหตุ

อัยการสูงสุด	:	จึงกราบเรียนมาเพื่อโปรดทราบ
รอง-นรม., รัฐ นร.	:	จึงเรียนยืนยันมา
กระทรวง	:	จึงเรียนยืนยันมา และโปรดดำเนินการตามมติคณะรัฐมนตรีในส่วนที่เกี่ยวข้องต่อไป
องค์กรอิสระ	:	จึงเรียนมาเพื่อโปรดทราบ
กรม	:	จึงเรียนมาเพื่อโปรดทราบ และดำเนินการตามมติคณะรัฐมนตรีในส่วนที่เกี่ยวข้องต่อไป



ที่ ปช ๐๐๐๙/๐๔๔๓

สำนักงาน ป.ป.ช.
ถนนนนทบุรี อำเภอเมืองนนทบุรี
จังหวัดนนทบุรี ๑๑๐๐๐

๑๕ พฤศจิกายน ๒๕๖๔

เรื่อง รายงานผลการประเมินคุณธรรมและความโปร่งใสในการดำเนินงานของหน่วยงานภาครัฐ (Integrity and Transparency Assessment : ITA) ประจำปีงบประมาณ พ.ศ. ๒๕๖๔

เรียน เลขาธิการคณะรัฐมนตรี

สิ่งที่ส่งมาด้วย ๑. สำเนาหนังสือสำนักเลขาธิการคณะรัฐมนตรี ด่วนที่สุด ที่ นร ๐๕๐๕/๒๕๑๙ ลงวันที่ ๒๖ มกราคม ๒๕๖๑ จำนวน ๑ ฉบับ
๒. สำเนาประกาศสำนักนายกรัฐมนตรี ลงวันที่ ๑๘ เมษายน ๒๕๖๒ จำนวน ๑ ฉบับ
๓. สำเนามติคณะกรรมการ ป.ป.ช. ในการประชุมครั้งที่ ๒/๒๕๖๔ เมื่อวันที่ ๕ มกราคม ๒๕๖๔ จำนวน ๑ ฉบับ
๔. สำเนาหนังสือสำนักเลขาธิการคณะรัฐมนตรี ด่วนที่สุด ที่ นร ๐๕๐๕/๑๑๗๑๒ ลงวันที่ ๑๑ มีนาคม ๒๕๖๔ จำนวน ๑ ฉบับ
๕. สำเนาประกาศสำนักงาน ป.ป.ช. ลงวันที่ ๒๖ สิงหาคม ๒๕๖๔ จำนวน ๑ ฉบับ
๖. รายงานผลการประเมินคุณธรรมและความโปร่งใสในการดำเนินงานของหน่วยงานภาครัฐ (Integrity and Transparency Assessment : ITA) ประจำปีงบประมาณ พ.ศ. ๒๕๖๔ จำนวน ๑ ฉบับ

ด้วยสำนักงานคณะกรรมการป้องกันและปราบปรามการทุจริตแห่งชาติ (สำนักงาน ป.ป.ช.) ขอเสนอเรื่อง รายงานผลการประเมินคุณธรรมและความโปร่งใสในการดำเนินงานของหน่วยงานภาครัฐ (Integrity and transparency Assessment : ITA) ประจำปีงบประมาณ พ.ศ. ๒๕๖๔ มาเพื่อคณะรัฐมนตรีพิจารณา/ทราบ โดยเรื่องนี้เข้าข่ายที่จะต้องนำเสนอคณะรัฐมนตรีตามพระราชกฤษฎีกาว่าด้วยการเสนอเรื่องและการประชุมคณะรัฐมนตรี พ.ศ. ๒๕๔๘ มาตรา ๔ (๑) รวมทั้งสอดคล้อง/เป็นการดำเนินการตามยุทธศาสตร์ชาติในด้าน (๖) การบริหารราชการแผ่นดิน กรปรับปรุงกฎระเบียบเพื่ออำนวยความสะดวกแก่ประชาชน ทั้งนี้ คณะกรรมการป้องกันและปราบปรามการทุจริตแห่งชาติ (คณะกรรมการ ป.ป.ช.) ได้เห็นชอบในการประชุมครั้งที่ ๑๖๒/๒๕๖๔ เมื่อวันที่ ๔ พฤศจิกายน ๒๕๖๔ ให้เสนอรายงานผลการประเมินคุณธรรมและความโปร่งใสในการดำเนินงานของหน่วยงานภาครัฐ ประจำปีงบประมาณ พ.ศ. ๒๕๖๔ ต่อคณะรัฐมนตรีเพื่อพิจารณา โดยอาศัยอำนาจตามมาตรา ๓๒ แห่งพระราชบัญญัติประกอบรัฐธรรมนูญว่าด้วยการป้องกันและปราบปรามการทุจริต พ.ศ. ๒๕๖๑ ด้วยแล้ว

๑. เรื่องเดิม

๑.๑ ความเป็นมาของเรื่องที่จะเสนอ

๑) คณะรัฐมนตรี ได้มีมติในการประชุมเมื่อวันที่ ๒๓ มกราคม ๒๕๖๑ เห็นชอบให้หน่วยงานภาครัฐทุกหน่วยงานให้ความร่วมมือและเข้าร่วมการประเมินคุณธรรมและความโปร่งใสในการดำเนินงานของหน่วยงานภาครัฐ ในปีงบประมาณ พ.ศ. ๒๕๖๑ – ๒๕๖๔ โดยใช้แนวทางและเครื่องมือการประเมินตามที่สำนักงาน ป.ป.ช. กำหนด รายละเอียดปรากฏตามสิ่งที่ส่งมาด้วย ๑

/๒) สำนักนายกรัฐมนตรี ...

๒) สำนักนายกรัฐมนตรี ได้มีประกาศ ลงวันที่ ๑๘ เมษายน ๒๕๖๒ เรื่อง การประกาศแผนแม่บทภายใต้ยุทธศาสตร์ชาติ (พ.ศ. ๒๕๖๑ – ๒๕๘๐) ประเด็นการต่อต้านการทุจริตและประพฤติมิชอบ ได้กำหนดเป้าหมายให้ประชาชนมีวัฒนธรรมและพฤติกรรมซื่อสัตย์สุจริต ตัวชี้วัดร้อยละของหน่วยงานที่ผ่านเกณฑ์การประเมิน ITA ค่าเป้าหมายปี พ.ศ. ๒๕๖๑ – ๒๕๖๕ คือ ร้อยละของหน่วยงานภาครัฐที่เข้าร่วมการประเมินฯ ร้อยละ ๘๐ จะต้องมีคะแนน ๘๕ คะแนนขึ้นไป รายละเอียดปรากฏตามสิ่งที่ส่งมาด้วย ๒

๑.๒ มติคณะรัฐมนตรีหรือคำสั่งที่เกี่ยวข้อง

๑) คณะรัฐมนตรี ในการประชุมเมื่อวันที่ ๒๓ มกราคม ๒๕๖๑ ได้มีมติ ดังนี้

๑.๑) เห็นชอบให้หน่วยงานภาครัฐทุกหน่วยงานให้ความร่วมมือและเข้าร่วมการประเมินคุณธรรมและความโปร่งใสในการดำเนินงานของหน่วยงานภาครัฐ ในปีงบประมาณ พ.ศ. ๒๕๖๑ – ๒๕๖๔ โดยใช้แนวทางและเครื่องมือการประเมินตามที่สำนักงาน ป.ป.ช. กำหนด

๑.๒) ให้หัวหน้าส่วนราชการให้ความสำคัญกับการประเมินคุณธรรมและความโปร่งใสในการดำเนินงานของหน่วยงานภาครัฐและนำผลการประเมินไปปรับปรุงพัฒนาตนเองด้านคุณธรรมและความโปร่งใสอย่างเคร่งครัด

๑.๓) ให้หน่วยงานกำกับดูแลส่วนราชการพิจารณานำผลการประเมินคุณธรรมและความโปร่งใสในการดำเนินงานของหน่วยงานภาครัฐไปประกอบการประเมินผลการปฏิบัติราชการของหน่วยงานในขอบเขตความรับผิดชอบ

๒) คณะรัฐมนตรี ในการประชุมเมื่อวันที่ ๒๙ มกราคม ๒๕๖๒ ได้มีมติเห็นชอบให้หน่วยงานที่กำกับดูแลการปฏิบัติราชการของหน่วยงานภาครัฐและหน่วยงานที่เกี่ยวข้อง ได้แก่ สำนักงาน ป.ป.ช. สำนักงาน ป.ป.ท. สำนักงานคณะกรรมการอุดมศึกษา (ในปัจจุบันได้มีการปรับเปลี่ยนเป็น สำนักงานปลัดกระทรวงการอุดมศึกษา วิทยาศาสตร์ วิจัยและนวัตกรรม) สำนักงานคณะกรรมการนโยบายรัฐวิสาหกิจ กรมส่งเสริมการปกครองท้องถิ่น ดำเนินการด้านการกำกับดูแลการประเมิน ด้านส่งเสริมการยกระดับผลการประเมิน และสำนักงานคณะกรรมการข้าราชการพลเรือน มีบทบาทหน้าที่ในการส่งเสริมการยกระดับผลการประเมินด้านคุณธรรมและความโปร่งใสในการบริหารและพัฒนาทรัพยากรบุคคล และด้านอื่นๆ ที่เกี่ยวข้อง และสำนักงานคณะกรรมการพัฒนาระบบราชการ มีบทบาทหน้าที่ในการให้ข้อเสนอแนะด้านส่งเสริมการยกระดับผลการประเมิน โดยเฉพาะหน่วยงานที่มีการรายงานผลการประเมินคุณธรรมและความโปร่งใสในการดำเนินงานของหน่วยงานภาครัฐควบคู่กับการจัดทำคำรับรองการปฏิบัติราชการ

๑.๓ ผลการดำเนินการที่ผ่านมา

๑) คณะกรรมการ ป.ป.ช. ได้มีมติในการประชุมครั้งที่ ๒/๒๕๖๔ เมื่อวันที่ ๕ มกราคม ๒๕๖๔ เห็นชอบการกำหนดหน่วยงานกลุ่มเป้าหมายและกรอบแนวทางและรายละเอียดการประเมินคุณธรรมและความโปร่งใสในการดำเนินงานของหน่วยงานภาครัฐ ประจำปีงบประมาณ พ.ศ. ๒๕๖๔ ตามที่เสนอ รายละเอียดปรากฏตามสิ่งที่ส่งมาด้วย ๓

๒) คณะรัฐมนตรี ได้มีมติในการประชุมเมื่อวันที่ ๙ มีนาคม ๒๕๖๔ รับทราบและเห็นชอบตามที่คณะกรรมการ ป.ป.ช. เสนอ ดังนี้

๑.๑) รับทราบผลการประเมินคุณธรรมและความโปร่งใสในการดำเนินงานของหน่วยงานภาครัฐ ประจำปีงบประมาณ พ.ศ. ๒๕๖๓ และรายงานผลการประเมินคุณธรรมและความโปร่งใสในการดำเนินงานของหน่วยงานภาครัฐ ประจำปีงบประมาณ พ.ศ. ๒๕๖๓ เพื่อให้หน่วยงานภาครัฐนำไปประกอบการพิจารณาปรับปรุง พัฒนา และยกระดับ ตลอดจนเตรียมความพร้อมรับการประเมินคุณธรรมและความโปร่งใสในการดำเนินงานของหน่วยงานภาครัฐ ประจำปีงบประมาณ พ.ศ. ๒๕๖๓

/๑.๒) คณะรัฐมนตรี ...

๑.๒) คณะรัฐมนตรี ผู้บริหารกระทรวงมหาดไทย และผู้บริหารองค์กรปกครองส่วนท้องถิ่น ควรเร่งส่งเสริมสนับสนุนให้เกิดการปรับปรุงและพัฒนาการเปิดเผยข้อมูลและบริการสาธารณะผ่านทางเว็บไซต์ของหน่วยงานภาครัฐ ในปีงบประมาณ พ.ศ. ๒๕๖๔ - ๒๕๖๕ เป็นหลัก โดยกำหนดนโยบาย โครงการ กิจกรรม การกำกับควบคุม หรือการกำหนดตัวชี้วัดการปฏิบัติงานที่เกี่ยวข้องกับการเปิดเผยข้อมูลและบริการสาธารณะผ่านทางเว็บไซต์ของหน่วยงาน เพื่อให้ประชาชนได้รับประโยชน์จากการเข้าถึงข้อมูลและบริการผ่านระบบสารสนเทศ ซึ่งจะช่วยลดโอกาสการทุจริตของเจ้าหน้าที่ของรัฐ และเพิ่มการมีส่วนร่วมในการตรวจสอบการดำเนินงานจากภาคประชาชน ตลอดจนเพื่อให้หน่วยงานภาครัฐสามารถพัฒนาการดำเนินงานให้บรรลุเป้าหมายตามแผนแม่บทภายใต้ยุทธศาสตร์ชาติ ประเด็นการต่อต้านการทุจริตและประพฤติมิชอบ (พ.ศ. ๒๕๖๑ - ๒๕๘๐) ได้ทันภายในปีงบประมาณ พ.ศ. ๒๕๖๕ เนื่องจากผลการประเมินคุณธรรมและความโปร่งใสในการดำเนินงานของหน่วยงานภาครัฐ ในปีงบประมาณ พ.ศ. ๒๕๖๓ ที่ผ่านมา สะท้อนให้เห็นว่าค่าคะแนนจากตัวชี้วัดผลการดำเนินงานของหน่วยงานภาครัฐที่ฉุดรั้งการบรรลุเป้าหมายตามแผนแม่บทภายใต้ยุทธศาสตร์ชาติ ประเด็นการต่อต้านการทุจริตและประพฤติมิชอบ (พ.ศ. ๒๕๖๑ - ๒๕๘๐) คือ ค่าคะแนนของตัวชี้วัดที่เก็บข้อมูลจากการตรวจวัดระดับการเปิดเผยข้อมูลสาธารณะทางเว็บไซต์ของหน่วยงานนั่นเอง

๑.๓) คณะรัฐมนตรีและผู้บริหารหน่วยงานภาครัฐที่เกี่ยวข้องกับการกำหนดตัวชี้วัดประเมินผลการปฏิบัติราชการ ควรกำหนดตัวชี้วัดการกำกับดูแลการประเมินคุณธรรมและความโปร่งใสในการดำเนินงานของหน่วยงานภาครัฐ ของผู้บริหารและเจ้าหน้าที่ผู้รับผิดชอบ เพื่อให้เกิดการกำกับดูแลการประเมินคุณธรรมและความโปร่งใสในการดำเนินงานของหน่วยงานภาครัฐ ในแต่ละขั้นตอนและกลั่นกรองข้อมูลที่เปิดเผยต่อสาธารณะให้มีความถูกต้องครบถ้วนตามหลักเกณฑ์การประเมินที่กำหนด อันจะยังผลให้แผนแม่บทภายใต้ยุทธศาสตร์ชาติ ประเด็นการต่อต้านการทุจริตและประพฤติมิชอบ สามารถบรรลุเป้าหมายตามระยะเวลาที่กำหนดไว้ได้ภายในปีงบประมาณ พ.ศ. ๒๕๖๕ เนื่องจากในปีงบประมาณ พ.ศ. ๒๕๖๓ ที่ผ่านมา พบว่า ผู้บริหารของหน่วยงานหลายแห่ง ไม่ได้ตรวจสอบข้อมูลและบริการภาครัฐที่ได้เผยแพร่ไว้ทางเว็บไซต์ของหน่วยงานก่อนส่งคำตอบเข้าสู่ระบบ ITAS ดังจะเห็นได้จากผลการประเมินตามแบบตรวจการเปิดเผยข้อมูลสาธารณะ หรือแบบ OIT มีหน่วยงานภาครัฐหลายแห่งไม่ได้คะแนน อันเนื่องมาจากไม่ได้มีการเปิดเผยข้อมูลหรือไม่ได้มีการให้บริการภาครัฐผ่านทางเว็บไซต์ของหน่วยงานจริง ซึ่งสะท้อนให้เห็นว่า ผู้บริหารและเจ้าหน้าที่หลายแห่งไม่ได้มีการสอบทานและทบทวนข้อมูลหรือบริการที่ได้เผยแพร่ไว้ทางเว็บไซต์ก่อนส่งคำตอบเข้าสู่ระบบ ITAS อันเป็นขั้นตอนสำคัญที่กำหนดไว้ในกระบวนการประเมินคุณธรรมและความโปร่งใสในการดำเนินงานของหน่วยงานภาครัฐ

๑.๔) คณะรัฐมนตรี ผู้บริหารกระทรวงดิจิทัลเพื่อเศรษฐกิจและสังคม และผู้บริหารสำนักงานพัฒนารัฐบาลดิจิทัล (องค์การมหาชน) ควรสนับสนุนการออกแบบโครงสร้างของเว็บไซต์และส่วนต่อประสานกับผู้ใช้งานเว็บไซต์ (user interface) ที่เหมาะสมกับองค์กรปกครองส่วนท้องถิ่นแต่ละประเภท เพื่อให้ประชาชนได้รับประโยชน์จากการเข้าถึงข้อมูลและบริการสาธารณะผ่านระบบสารสนเทศที่เป็นมาตรฐานเดียวกัน และอำนวยความสะดวกให้ทุกภาคส่วนสามารถเข้ามามีส่วนร่วมในการใช้ข้อมูลภาครัฐในมิติของการพัฒนาและการป้องกันการทุจริตได้อย่างมีประสิทธิภาพ (machine readable) ตลอดจนเพื่อประหยัดงบประมาณในการจัดจ้างออกแบบและพัฒนาเว็บไซต์ขององค์กรปกครองส่วนท้องถิ่นแต่ละแห่งที่มีความกระจัดกระจายไม่เป็นมาตรฐานเดียวกันอยู่ในปัจจุบัน นอกจากนี้ ควรศึกษา แนวทางการพัฒนาเครื่องแม่ข่าย (server) ระบบเครือข่าย (network) พร้อมซอฟต์แวร์ (software) ที่จำเป็นในระดับจังหวัด เพื่อรองรับเว็บไซต์ของหน่วยงานภาครัฐและองค์กรปกครองส่วนท้องถิ่นภายในจังหวัด ซึ่งจะช่วยให้การเข้าถึงข้อมูลภาครัฐมีความเสถียรมากยิ่งขึ้น อีกทั้งยังช่วยประหยัดงบประมาณแผ่นดินได้เป็นจำนวนมาก

/๕) คณะรัฐมนตรี ...

๑.๕) คณะรัฐมนตรี ผู้บริหารกระทรวงดิจิทัลเพื่อเศรษฐกิจและสังคม และผู้บริหารสำนักงานพัฒนารัฐบาลดิจิทัล (องค์การมหาชน) ควรกำหนดกิจกรรมเสริมสร้างแรงจูงใจเชิงบวกในการพัฒนาและยกระดับการเปิดเผยข้อมูลและบริการภาครัฐผ่านระบบสารสนเทศ เพื่อเป็นการมอบสิ่งจูงใจและสร้างต้นแบบในการพัฒนาให้แก่หน่วยงานภาครัฐ เช่น การสนับสนุนงบประมาณในการพัฒนาการเปิดเผยข้อมูลและบริการภาครัฐผ่านระบบสารสนเทศ การมอบรางวัลเชิดชูเกียรติแก่หน่วยงานภาครัฐต้นแบบที่มีการเปิดเผยข้อมูลและมีการให้บริการผ่านระบบสารสนเทศที่สามารถตอบสนองต่อประชาชนได้เป็นอย่างดี ตลอดจนกำหนดมาตรการให้หน่วยงานที่มีผลการประเมินฯ ต่ำกว่าเกณฑ์ที่กำหนด ต้องเข้ารับการอบรมและจัดทำแผนการพัฒนาปรับปรุงการเปิดเผยข้อมูลภาครัฐเพื่อยกระดับคุณธรรมและความโปร่งใสให้ดียิ่งขึ้น

๑.๖) คณะรัฐมนตรีและองค์กรสื่อของรัฐ ควรสนับสนุนงบประมาณในการผลิตสื่อออนไลน์หรือรายการโทรทัศน์ที่มีเนื้อหาในการเสริมสร้างองค์ความรู้และถ่ายทอดประสบการณ์ขององค์กรหรือประเทศที่ประสบความสำเร็จในการใช้ประโยชน์จากระบบสารสนเทศในการเปิดเผยข้อมูลและให้บริการประชาชน เพื่อเสริมสร้างแรงบันดาลใจ องค์ความรู้ และสร้างความตระหนักให้แก่เจ้าหน้าที่ของรัฐและประชาชนได้เห็นถึงประโยชน์ของการเปิดเผยข้อมูลและการเข้ารับบริการภาครัฐผ่านระบบสารสนเทศในยุคปัจจุบัน อันจะยังผลให้เกิดการยกระดับการดำเนินงานตามตัวชี้วัดที่ ๙ การเปิดเผยข้อมูลภาครัฐ และตัวชี้วัดที่ ๑๐ การป้องกันการทุจริต ตลอดจนส่งผลต่อการพัฒนาระบบราชการไทยไปสู่การเป็นรัฐบาลดิจิทัล ตามวิสัยทัศน์ Thailand Digital Government Vision ๒๐๒๑ หรือ วิสัยทัศน์รัฐบาลดิจิทัลประเทศไทย ๒๐๒๑

๑.๗) ผู้ว่าราชการจังหวัด และนายอำเภอ ซึ่งมีหน้าที่และอำนาจในการกำกับดูแลการปฏิบัติราชการของส่วนราชการส่วนภูมิภาค และกำกับดูแลการปฏิบัติราชการขององค์กรปกครองส่วนท้องถิ่นตามกฎหมายจัดตั้งองค์กรปกครองส่วนท้องถิ่นแต่ละประเภท ควรกำกับดูแลการเปิดเผยข้อมูลภาครัฐและการให้บริการสาธารณะผ่านทางเว็บไซต์ของหน่วยงานอย่างน้อยตามที่กฎหมายกำหนด เนื่องจากผลการประเมินคุณธรรมและความโปร่งใสในการดำเนินงานของหน่วยงานภาครัฐ ในปีงบประมาณ พ.ศ. ๒๕๖๓ ที่ผ่านมาสะท้อนให้เห็นว่าจังหวัดและองค์กรปกครองส่วนท้องถิ่นหลายแห่ง ยังไม่ได้มีการเปิดเผยข้อมูลหรือบริการภาครัฐให้ถูกต้องหรือครบถ้วนตามหลักเกณฑ์การประเมินที่กำหนดในตัวชี้วัดที่ ๙ การเปิดเผยข้อมูล และตัวชี้วัดที่ ๑๐ การป้องกันการทุจริต ดังนั้น หากมีการกำกับดูแลการปฏิบัติราชการอย่างใกล้ชิดในด้านการเปิดเผยข้อมูลภาครัฐตามที่กฎหมายกำหนดและการให้บริการสาธารณะผ่านทางเว็บไซต์ของหน่วยงานภาครัฐ ตลอดจนการดำเนินการป้องกันการทุจริตในส่วนของจังหวัดและองค์กรปกครองส่วนท้องถิ่นได้ จะช่วยให้ผลการดำเนินงานในภาพรวมของหน่วยงานภาครัฐทั่วประเทศ สามารถบรรลุเป้าหมายตามแผนแม่บทภายใต้ยุทธศาสตร์ชาติฯ ได้ภายในปีงบประมาณ พ.ศ. ๒๕๖๕ รายละเอียดปรากฏตามสิ่งที่ส่งมาด้วย ๔

๒. เหตุผลความจำเป็นที่ต้องเสนอคณะรัฐมนตรี

การประเมินคุณธรรมและความโปร่งใสในการดำเนินงานของหน่วยงานภาครัฐถือเป็นแนวนโยบายที่สำคัญในการป้องกันการทุจริตที่บังคับใช้กับหน่วยงานภาครัฐทั่วประเทศ และยังถือเป็นเครื่องมือการประเมินที่ได้รับการยอมรับอย่างมาก อีกทั้งเป็นกลไกการป้องกันการทุจริตเชิงรุกได้อย่างเป็นรูปธรรม รวมทั้งได้ถูกกำหนดเป็นเครื่องมือในการขับเคลื่อนแผนงานระดับประเทศ เช่น แผนแม่บทภายใต้ยุทธศาสตร์ชาติ ประเด็นที่ ๒๑ การต่อต้านการทุจริตและประพฤติมิชอบ (พ.ศ. ๒๕๖๑ – ๒๕๘๐) ได้นำผลการประเมินฯ ไปกำหนดตัวชี้วัดและค่าเป้าหมายของแผนแม่บทฯ โดยในระยะแรก (พ.ศ. ๒๕๖๑ – ๒๕๖๕) กำหนดค่าเป้าหมายให้หน่วยงานภาครัฐที่มีผลการประเมินผ่านเกณฑ์ (๘๕ คะแนนขึ้นไป) ไม่น้อยกว่าร้อยละ ๘๐ ดังนั้น เพื่อให้หน่วยงานภาครัฐที่เข้าร่วมการประเมินฯ และหน่วยงานที่เกี่ยวข้องนำผลการประเมินฯ ไปประกอบ การปรับปรุง พัฒนายกระดับ ตลอดจนดำเนินการในส่วนที่เกี่ยวข้อง จึงมีความจำเป็นที่จะต้องเสนอเรื่องดังกล่าวต่อคณะรัฐมนตรี

/๓. ความเร่งด่วนของเรื่อง ...

๓. ความเร่งด่วนของเรื่อง

การประเมินคุณธรรมและความโปร่งใสในการดำเนินงานของหน่วยงานภาครัฐ (Integrity and Transparency Assessment: ITA) ประจำปีงบประมาณ พ.ศ. ๒๕๖๕ ได้มีการกำหนดเริ่มดำเนินการในช่วงไตรมาสที่ ๑ ถึง ๔ ของปีงบประมาณ พ.ศ. ๒๕๖๕ ดังนั้น เพื่อให้หน่วยงานภาครัฐที่เข้ารับการประเมินฯ และหน่วยงานที่เกี่ยวข้องให้ความสำคัญกับการนำผลการประเมินฯ ไปปรับปรุง พัฒนา ยกระดับ ตลอดจนเตรียมความพร้อมรับการประเมินคุณธรรมและความโปร่งใสในการดำเนินงานของหน่วยงานภาครัฐ ประจำปีงบประมาณ พ.ศ. ๒๕๖๕ จึงมีความเร่งด่วนอย่างยิ่งที่จะต้องนำเสนอเรื่องต่อคณะรัฐมนตรีให้พิจารณาเรื่องดังกล่าวก่อนเริ่มดำเนินการประเมินฯ ซึ่งจะมีกำหนดเริ่มกระบวนการประเมินฯ ประจำปีงบประมาณ พ.ศ. ๒๕๖๕ ตั้งแต่เดือนมกราคม พ.ศ. ๒๕๖๕ เป็นต้นไป

๔. สาระสำคัญ ข้อเท็จจริงและข้อกฎหมาย

การประเมินคุณธรรมและความโปร่งใสในการดำเนินงานของหน่วยงานภาครัฐ (Integrity and Transparency Assessment: ITA) ได้ถูกกำหนดเป็นส่วนหนึ่งของการยกระดับและพัฒนาหน่วยงานภาครัฐตามแผนแม่บทภายใต้ยุทธศาสตร์ชาติ ประเด็นที่ ๒๑ การต่อต้านการทุจริตและประพฤติมิชอบ (พ.ศ. ๒๕๖๑ – ๒๕๘๐) มีเป้าหมายให้ประชาชน มีวัฒนธรรมและพฤติกรรมซื่อสัตย์สุจริต โดยกำหนดตัวชี้วัดร้อยละของหน่วยงานที่ผ่านเกณฑ์การประเมินคุณธรรมและความโปร่งใสในการดำเนินงานของหน่วยงานภาครัฐ ค่าเป้าหมายปี พ.ศ. ๒๕๖๑ – ๒๕๖๕ คือ ร้อยละของหน่วยงานภาครัฐที่เข้าร่วมการประเมินฯ ร้อยละ ๘๐ จะต้องมีคะแนน ๘๕ คะแนนขึ้นไป ซึ่งการประเมินฯ ถือว่าเป็นส่วนสำคัญของ “มาตรการป้องกันการทุจริตเชิงรุก” ที่หน่วยงานภาครัฐทั่วประเทศจะต้องดำเนินการ โดยมุ่งหวังให้หน่วยงานภาครัฐที่เข้ารับการประเมินฯ ได้รับทราบผลการประเมินฯ และแนวทางในการพัฒนาและยกระดับหน่วยงานในด้านคุณธรรมและความโปร่งใสในการดำเนินงานได้อย่างเหมาะสม และที่ผ่านมาพบว่าหลายหน่วยงานนำการประเมินคุณธรรมและความโปร่งใสในการดำเนินงานของหน่วยงานภาครัฐไปเป็นกรอบในการพัฒนาและยกระดับการบริหารจัดการให้เป็นไปตามหลักธรรมาภิบาล เกิดการปรับปรุงประสิทธิภาพในการให้บริการและการอำนวยความสะดวกต่อประชาชนให้เข้าถึงการบริการสาธารณะด้วยความเป็นธรรม ผ่านการปฏิบัติงานอย่างมีมาตรฐาน ซึ่งเมื่อหน่วยงานภาครัฐทั่วประเทศมีมาตรการป้องกันการทุจริตเชิงรุกในลักษณะดังกล่าว ก็จะทำให้การทุจริตในภาพรวมของประเทศลดลงได้ในที่สุด ตลอดจนยังผลักดันให้เกิดทิศทางการพัฒนาและปรับปรุงการทำงานภายในหน่วยงานภาครัฐ ในภาพรวมของประเทศให้มีประสิทธิภาพมากยิ่งขึ้น และในระยะยาวเมื่อหน่วยงานภาครัฐมีการปรับปรุงเปลี่ยนแปลงด้านคุณธรรมและความโปร่งใสอย่างต่อเนื่อง อันทำให้สถานการณ์ด้านการทุจริตในภาพรวมของประเทศมีแนวโน้มที่ดีขึ้นแล้ว ย่อมจะส่งผลทั้งทางตรงและทางอ้อมให้การรับรู้และผลการประเมินจากองค์กรนานาชาติมีทิศทางที่ดีขึ้นด้วย

คณะกรรมการ ป.ป.ช. ได้มอบหมายให้สำนักงาน ป.ป.ช. ดำเนินการประเมินคุณธรรมและความโปร่งใสในการดำเนินงานของหน่วยงานภาครัฐ ประจำปีงบประมาณ พ.ศ. ๒๕๖๔ เรียบร้อยแล้ว โดยได้รับความร่วมมือเป็นอย่างดีจากหน่วยงานภาครัฐที่ได้รับมอบหมายให้ทำหน้าที่กำกับการประเมินคุณธรรมและความโปร่งใสในการดำเนินงานของหน่วยงานภาครัฐ ได้แก่ สำนักงานปลัดกระทรวงการอุดมศึกษา วิทยาศาสตร์ วิจัยและนวัตกรรม สำนักงาน ป.ป.ท. กรมส่งเสริมการปกครองท้องถิ่น สำนักงานคณะกรรมการนโยบายรัฐวิสาหกิจ และหน่วยงานอื่นๆ ที่เกี่ยวข้องกับการประเมินฯ ประจำปีงบประมาณ พ.ศ. ๒๕๖๔ เช่น สำนักงานปลัดกระทรวงมหาดไทย สำนักงานคณะกรรมการพัฒนาระบบราชการ สำนักงานคณะกรรมการข้าราชการพลเรือน สำนักงานคณะกรรมการการกระจายอำนาจให้แก่องค์กรปกครองส่วนท้องถิ่น สำนักงานโครงการพัฒนาแห่งสหประชาชาติ (United Nations Development Programme: UNDP) เป็นต้น รวมถึงผู้ทรงคุณวุฒิจากสถาบันการศึกษาต่างๆ ที่ได้สนับสนุนการประเมินฯ มาอย่างต่อเนื่องมาจนถึงปัจจุบัน

/ดังนั้น ...

ดังนั้น สำนักงาน ป.ป.ช. จึงได้ประกาศผลคะแนนดังกล่าวให้หน่วยงานภาครัฐที่เข้ารับการประเมินคุณธรรมและความโปร่งใสในการดำเนินงานของหน่วยงานภาครัฐ ประจำปีงบประมาณ พ.ศ. ๒๕๖๔ และสาธารณชนได้รับทราบ รายละเอียดปรากฏตามสิ่งที่ส่งมาด้วย ๕ และได้จัดทำรายงานผลการประเมินคุณธรรมและความโปร่งใสในการดำเนินงานของหน่วยงานภาครัฐ ประจำปีงบประมาณ พ.ศ. ๒๕๖๔ รายละเอียดปรากฏตามสิ่งที่ส่งมาด้วย ๖ เพื่อนำไปสู่การพิจารณาปรับปรุง พัฒนา และยกระดับ ตลอดจนเตรียมความพร้อมรับการประเมินฯ ต่อไป

ทั้งนี้ โดยอาศัยอำนาจตามมาตรา ๓๒ แห่งพระราชบัญญัติประกอบรัฐธรรมนูญว่าด้วยการป้องกันและปราบปรามการทุจริต พ.ศ. ๒๕๖๑ ซึ่งบัญญัติให้คณะกรรมการ ป.ป.ช. มีหน้าที่และอำนาจเสนอมาตรการ ความเห็นและข้อเสนอแนะต่อคณะรัฐมนตรี เพื่อให้มีการปรับปรุงการปฏิบัติราชการ เพื่อป้องกันหรือปราบปรามการทุจริตต่อหน้าที่ หรือการกระทำความผิดต่อตำแหน่งหน้าที่ราชการ รวมทั้งการจัดให้มีมาตรการกลไกที่มีประสิทธิภาพเพื่อป้องกันและขจัดการทุจริตและประพฤติมิชอบในภาครัฐ ดังนั้นคณะกรรมการ ป.ป.ช. ได้มีมติเห็นชอบ ในการประชุมครั้งที่ ๑๖๒/๒๕๖๔ เมื่อวันที่ ๔ พฤศจิกายน ๒๕๖๔ ให้เสนอรายงานผลการประเมินคุณธรรมและความโปร่งใสในการดำเนินงานของหน่วยงานภาครัฐ ประจำปีงบประมาณ พ.ศ. ๒๕๖๔ ต่อคณะรัฐมนตรีเพื่อพิจารณาต่อไป

๕. ข้อเสนอ

คณะกรรมการ ป.ป.ช. จึงขอเสนอคณะรัฐมนตรี ดังนี้

๑) รับทราบผลการประเมินคุณธรรมและความโปร่งใสในการดำเนินงานของหน่วยงานภาครัฐ ประจำปีงบประมาณ พ.ศ. ๒๕๖๔ และเห็นชอบรายงานผลการประเมินคุณธรรมและความโปร่งใสในการดำเนินงานของหน่วยงานภาครัฐ ประจำปีงบประมาณ พ.ศ. ๒๕๖๔ เพื่อให้หน่วยงานภาครัฐนำไปประกอบการพิจารณาปรับปรุง พัฒนา และยกระดับ ตลอดจนเตรียมความพร้อมรับการประเมินคุณธรรมและความโปร่งใสในการดำเนินงานของหน่วยงานภาครัฐ ประจำปีงบประมาณ พ.ศ. ๒๕๖๕

๒) คณะรัฐมนตรี กระทรวงมหาดไทย และองค์กรปกครองส่วนท้องถิ่น ควรเร่งส่งเสริมสนับสนุนให้เกิดการพัฒนาต่อยอดองค์ความรู้และทักษะการเปิดเผยข้อมูลภาครัฐ การป้องกันการทุจริต และการให้บริการสาธารณะทางเว็บไซต์ของหน่วยงานให้มีคุณภาพและเป็นไปตามมาตรฐานการประเมินที่กำหนด เนื่องจากผลจากการดำเนินงานตามมติคณะรัฐมนตรีเมื่อวันที่ ๙ มีนาคม ๒๕๖๔ ได้ส่งผลให้เกิดการส่งเสริมสนับสนุนในด้านการปรับปรุงและพัฒนาการเปิดเผยข้อมูล การป้องกันการทุจริต และการให้บริการทางเว็บไซต์ของหน่วยงานภาครัฐเป็นวงกว้าง และเกิดความเปลี่ยนแปลงในการเลื่อนระดับผลการประเมินอย่างมีนัยสำคัญทั่วประเทศ อย่างไรก็ตาม แม้ว่าในภาพรวมหน่วยงานภาครัฐทั่วประเทศ โดยเฉพาะองค์กรปกครองส่วนท้องถิ่นจะได้มีการเปิดเผยข้อมูลภาครัฐตามประเด็นการประเมินในแบบวัดการเปิดเผยข้อมูลสาธารณะแล้ว แต่บางส่วนยังขาดความครบถ้วนสมบูรณ์และความถูกต้องในด้านองค์ประกอบของข้อมูล ส่งผลให้ในภาพรวมหน่วยงานภาครัฐยังไม่สามารถพัฒนาการดำเนินงานให้บรรลุค่าเป้าหมายตามแผนแม่บทภายใต้ยุทธศาสตร์ชาติ ประเด็นการต่อต้านการทุจริตและประพฤติมิชอบได้ ดังนั้นจึงมีข้อเสนอแนะในระดับนโยบายให้คณะรัฐมนตรี กระทรวงมหาดไทย และองค์กรปกครองส่วนท้องถิ่นควรเร่งส่งเสริมสนับสนุนให้เกิดการพัฒนาต่อยอดองค์ความรู้และทักษะการเปิดเผยข้อมูลภาครัฐ การป้องกันการทุจริตและการให้บริการสาธารณะทางเว็บไซต์ของหน่วยงานให้มีคุณภาพและเป็นไปตามมาตรฐานการประเมินที่กำหนด โดยการกำหนดนโยบาย โครงการ กิจกรรม งบประมาณ และการกำกับควบคุมมุ่งเน้นไปที่กลุ่มเป้าหมาย (Primary Target) หน่วยงานที่มีผลการประเมินระดับ B – C – D ซึ่งมีจำนวนรวมกันกว่า ๔๖.๒๘% ของหน่วยงานภาครัฐทั้งหมด และเป็นกลุ่มที่มีโอกาสและความพร้อมในการพัฒนาต่อยอดสูงภายใต้ระยะเวลาที่จำกัด

/๓) ผู้ว่าราชการจังหวัด ...

๓) ผู้ว่าราชการจังหวัด และนายอำเภอ ควรส่งเสริมสนับสนุนและให้คำแนะนำในด้านกระบวนการบริหารจัดการภายในหน่วยงานแก่องค์กรปกครองส่วนท้องถิ่นอย่างใกล้ชิด เนื่องจากจากผลการกำกับติดตามการดำเนินงาน ประกอบกับผลการศึกษาวิเคราะห์หน่วยงานที่มีผล การประเมินในระดับ E – F ซึ่งมีจำนวนเหลืออยู่เพียง ๓๑๓ แห่ง หรือคิดเป็น ๓.๗๗% ของหน่วยงานที่เข้าร่วมการประเมินฯ เกือบทั้งหมดเป็นองค์กรปกครองส่วนท้องถิ่นขนาดเล็ก แบ่งเป็นองค์การบริหารส่วนตำบล ๒๑๔ แห่ง เทศบาลตำบล ๙๔ แห่ง และเทศบาลเมือง ๕ แห่ง หน่วยงานในกลุ่มนี้ยังคงประสบปัญหาและอุปสรรคในกระบวนการบริหารจัดการภายในหน่วยงานภาครัฐ อาทิ การมอบหมายงาน การทบทวนผลการดำเนินงานและกำหนดแผนการดำเนินงาน การกำหนดผู้รับผิดชอบร่วมกันภายในองค์กร การกำหนดตัวชี้วัด และการกำกับติดตามโดยผู้บริหารขององค์กร ซึ่งรูปแบบของปัญหาในการดำเนินงานไม่แตกต่างไปจากเมื่อปี ๒๕๖๓ ที่ผ่านมา ดังนั้น การแก้ไขปัญหาหน่วยงานที่มีผลการประเมินในระดับ E – F จึงไม่ควรดำเนินการเฉพาะเพียงแค่การสนับสนุนทักษะและองค์ความรู้ แต่ต้องให้ความสำคัญกับการส่งเสริมสนับสนุน และให้คำแนะนำหรือความช่วยเหลือในด้านกระบวนการบริหารจัดการภายในหน่วยงานอย่างใกล้ชิดเป็นเบื้องต้น ซึ่งในปี ๒๕๖๔ ที่ผ่านมา ผลจากการให้คำแนะนำและให้ความช่วยเหลือแก่องค์กรปกครองส่วนท้องถิ่นอย่างใกล้ชิดจากผู้ว่าราชการจังหวัดและนายอำเภอ ได้สะท้อนให้เห็นว่าสามารถช่วยสนับสนุนให้เกิดการพัฒนาและเกิดความเปลี่ยนแปลงได้อย่างมีนัยสำคัญ จึงเสนอให้ผู้ว่าราชการจังหวัดและนายอำเภอ ควรส่งเสริมสนับสนุนและให้คำแนะนำในด้านกระบวนการบริหารจัดการภายในหน่วยงานแก่องค์กรปกครองส่วนท้องถิ่น โดยเฉพาะในกลุ่มหน่วยงานที่มีผลการประเมินในระดับ E – F ทั้งนี้ ตามขอบเขตอำนาจหน้าที่ซึ่งระบุไว้ในกฎหมายจัดตั้งองค์กรปกครองส่วนท้องถิ่นแต่ละประเภท

๔) คณะรัฐมนตรี และสำนักงานปลัดสำนักนายกรัฐมนตรี ควรขับเคลื่อนการแก้ไขร่างพระราชบัญญัติข้อมูลข่าวสารของราชการ (ฉบับที่ ..) พ.ศ. .... ให้สอดคล้องกับหลักการที่กำหนดไว้ในรัฐธรรมนูญแห่งราชอาณาจักรไทย พ.ศ. ๒๕๖๐ เพื่อยกระดับการเปิดเผยข้อมูลข่าวสารของหน่วยงานภาครัฐให้เป็นหน้าที่หลักที่ต้องปฏิบัติโดยไม่ต้องใช้ดุลพินิจ เนื่องจากระดับของการเปิดเผยข้อมูลข่าวสารสามารถสะท้อนให้เห็นถึงความมุ่งมั่นและความพยายามในการสร้างความโปร่งใสในการดำเนินงานของหน่วยงานภาครัฐ ซึ่งเป็นส่วนสำคัญในการลดโอกาสและความเสี่ยงต่อการทุจริต ด้วยเล็งเห็นถึงความสำคัญและประโยชน์ที่เกิดขึ้นจากการเปิดเผยข้อมูลข่าวสารส่งผลให้ในช่วงที่ผ่านมามีความพยายามจากหลายภาคส่วนในการผลักดันให้การเปิดเผยข้อมูลข่าวสารของภาครัฐเป็นวาระระดับชาติและเป็นภารกิจที่หน่วยงานภาครัฐต้องดำเนินการเปิดเผยเป็นหลักและต้องจัดให้ประชาชนเข้าถึงข้อมูลข่าวสารได้โดยสะดวก ดังปรากฏในรัฐธรรมนูญแห่งราชอาณาจักรไทย กฎหมาย และแผนยุทธศาสตร์ระดับชาติหลายฉบับ อย่างไรก็ตาม ผลการประเมิน ITA ๒๕๖๔ และผลการตรวจสอบและวิเคราะห์การเปิดเผยข้อมูลตามแบบวัดระดับการเปิดเผยข้อมูลภาครัฐ (Open Data Integrity and Transparency Assessment: OIT) ได้สะท้อนให้เห็นว่า หน่วยงานภาครัฐจำนวนมากยังไม่ได้ดำเนินการเปิดเผยข้อมูลข่าวสารให้เป็นไปตามเจตนารมณ์และจุดมุ่งหมายที่กำหนดไว้ อันเนื่องมาจากข้อจำกัดของพระราชบัญญัติข้อมูลข่าวสารของราชการ พ.ศ. ๒๕๔๐ ที่บังคับใช้อยู่ในปัจจุบันไม่เอื้ออำนวย ดังนั้น จึงมีข้อเสนอแนะให้คณะรัฐมนตรีและสำนักงานปลัดสำนักนายกรัฐมนตรี ควรขับเคลื่อนการแก้ไขร่างพระราชบัญญัติข้อมูลข่าวสารของราชการ (ฉบับที่ ...) พ.ศ. .... ให้สอดคล้องกับหลักการที่กำหนดไว้ในรัฐธรรมนูญแห่งราชอาณาจักรไทย พ.ศ. ๒๕๖๐ เพื่อยกระดับการเปิดเผยข้อมูลหรือข่าวสารสาธารณะในครอบครองของหน่วยงานภาครัฐให้เป็นหน้าที่หลักที่ต้องปฏิบัติ ยกเว้นเฉพาะข้อมูลข่าวสารที่กฎหมายกำหนดไว้ว่าไม่ให้เปิดเผย และต้องจัดให้ประชาชนเข้าถึงข้อมูลหรือข่าวสารดังกล่าวได้โดยสะดวก

/๕) คณะรัฐมนตรี ...

๕) คณะรัฐมนตรี ควรมอบหมายให้สำนักงานปลัดกระทรวงการอุดมศึกษา วิทยาศาสตร์ วิจัย และนวัตกรรม สำนักงานปลัดกระทรวงมหาดไทย สำนักงาน ก.พ.ร. สำนักงาน ป.ป.ท. สำนักงาน ป.ป.ช. สำนักงานคณะกรรมการนโยบายรัฐวิสาหกิจ กรมบัญชีกลาง และกรมส่งเสริมการปกครองท้องถิ่น กำกับติดตามการประเมิน (Monitoring) และผลักดันให้หน่วยงานภายใต้กำกับดูแลดำเนินการให้เป็นไปตามแนวทางการประเมินที่กำหนด เนื่องจากคณะรัฐมนตรีมีมติเมื่อวันที่ ๒๙ มกราคม ๒๕๖๒ เห็นชอบและมอบหมายให้สำนักงานปลัดกระทรวงการอุดมศึกษา วิทยาศาสตร์ วิจัยและนวัตกรรม สำนักงาน ป.ป.ท. สำนักงาน ป.ป.ช. สำนักงานคณะกรรมการนโยบายรัฐวิสาหกิจ และกรมส่งเสริมการปกครองท้องถิ่น กำกับติดตามการประเมินฯ และผลักดันให้หน่วยงานภายใต้กำกับดูแลดำเนินการให้เป็นไปตามแนวทางการประเมินที่กำหนด ซึ่งตลอดระยะเวลา ๓ ปี ที่ผ่านมาหน่วยงานข้างต้นได้ดำเนินการกำกับติดตามและให้คำปรึกษาแก่หน่วยงานอย่างใกล้ชิด นอกจากนี้ สำนักงานปลัดกระทรวงมหาดไทย และสำนักงาน ก.พ.ร. ยังได้ร่วมในการกำกับติดตามการดำเนินงานของส่วนราชการส่วนภูมิภาค (จังหวัด) และองค์การมหาชนด้วย ดังนั้น จึงมีข้อเสนอต่อคณะรัฐมนตรีให้มีการมอบหมาย ให้หน่วยงานที่กำกับดูแลการปฏิบัติราชการของหน่วยงานภาครัฐดำเนินการกำกับติดตามการประเมินฯ (Monitoring) และผลักดันให้หน่วยงานภายใต้กำกับดูแลดำเนินการให้เป็นไปตามแนวทางการประเมินที่กำหนด ดังนี้

๕.๑) มอบหมายให้สำนักงานปลัดกระทรวงการอุดมศึกษา วิทยาศาสตร์ วิจัยและนวัตกรรม กำกับติดตามการประเมินฯ และผลักดันให้มีการดำเนินการตามแนวทางการประเมินที่กำหนดในหน่วยงานภาครัฐประเภทสถาบันอุดมศึกษา

๕.๒) มอบหมายให้สำนักงานปลัดกระทรวงมหาดไทย กำกับติดตามการประเมินฯ และผลักดันให้มีการดำเนินการตามแนวทางการประเมินที่กำหนดในหน่วยงานประเภทจังหวัด (ส่วนราชการส่วนภูมิภาคระดับจังหวัด)

๕.๓) มอบหมายให้สำนักงาน ก.พ.ร. กำกับติดตามการประเมินฯ และผลักดันให้มีการดำเนินการตามแนวทางการประเมินที่กำหนดในหน่วยงานประเภทองค์การมหาชน

๕.๔) มอบหมายให้สำนักงาน ป.ป.ท. กำกับติดตามการประเมินฯ และผลักดันให้มีการดำเนินการตามแนวทาง การประเมินที่กำหนดในหน่วยงานประเภทกรมหรือเทียบเท่า

๕.๕) มอบหมายให้สำนักงาน ป.ป.ช. กำกับติดตามการประเมินฯ และผลักดันให้มีการดำเนินการตามแนวทาง การประเมินที่กำหนดในหน่วยงานประเภท หน่วยงานในสังกัดรัฐสภา องค์กรศาล องค์กรอิสระ องค์กรอัยการ หน่วยงานของรัฐอื่นๆ

๕.๖) มอบหมายให้สำนักงานคณะกรรมการนโยบายรัฐวิสาหกิจ กำกับติดตามการประเมินฯ และผลักดันให้มีการดำเนินการตามแนวทางการประเมินที่กำหนดในหน่วยงานประเภทรัฐวิสาหกิจ

๕.๗) มอบหมายให้กรมบัญชีกลาง กำกับติดตามการประเมินฯ และผลักดันให้มีการดำเนินการตามแนวทาง การประเมินที่กำหนดในหน่วยงานประเภทกองทุน

๕.๘) มอบหมายให้กรมส่งเสริมการปกครองท้องถิ่น กำกับติดตามการประเมินฯ และผลักดันให้มีการดำเนินการตามแนวทางการประเมินฯ ที่กำหนดในหน่วยงานประเภทองค์กรปกครองส่วนท้องถิ่น

๖) คณะรัฐมนตรี ...

๖) คณะรัฐมนตรี ควรมอบหมายให้หน่วยงานภาครัฐให้ความร่วมมือและเข้าร่วมการประเมินคุณธรรมและความโปร่งใสในการดำเนินงานของหน่วยงานภาครัฐ ในปีงบประมาณ พ.ศ. ๒๕๖๕ - ๒๕๗๐ โดยการกำหนดกลุ่มเป้าหมายหน่วยงานภาครัฐที่เข้าร่วมการประเมินฯ แนวทางการประเมินฯ และเครื่องมือการประเมินฯ ให้เป็นไปตามที่สำนักงาน ป.ป.ช. กำหนด สืบเนื่องจากคณะรัฐมนตรีในคราวการประชุมเมื่อวันที่ ๒๓ มกราคม ๒๕๖๑ ได้มีมติเห็นชอบให้หน่วยงานภาครัฐให้ความร่วมมือและเข้าร่วมการประเมินคุณธรรมและความโปร่งใสในการดำเนินงานของหน่วยงานภาครัฐ ในปีงบประมาณ พ.ศ. ๒๕๖๑ - ๒๕๖๔ โดยใช้แนวทางและเครื่องมือการประเมินฯ ตามที่สำนักงาน ป.ป.ช. กำหนดนั้น แผนแม่บทภายใต้ยุทธศาสตร์ชาติ ประเด็นการต่อต้านการทุจริตและประพฤติมิชอบ มีเป้าหมายหลักประการหนึ่งคือการผลักดันให้หน่วยงานภาครัฐมีความโปร่งใส ผ่านการพัฒนานวัตกรรมการต่อต้านการทุจริตที่เหมาะสมกับบริบท สภาพปัญหา และจุดอ่อนของหน่วยงานภาครัฐในปัจจุบัน โดยการประเมินฯ มีความสอดคล้องกับแนวทางกิจกรรมการปฏิรูปในด้านการพัฒนาระบบราชการไทยให้มีความโปร่งใสไร้ผลประโยชน์ และช่วยให้การปฏิรูปประเทศเกิดผลสัมฤทธิ์อย่างเป็นรูปธรรมภายในระยะเวลาที่กำหนด โดยได้มีการกำหนดค่าเป้าหมายตัวชี้วัดร้อยละของหน่วยงานภาครัฐผ่านการประเมินฯ ไว้ในแผนแม่บทภายใต้ยุทธศาสตร์ชาติฯ ตั้งแต่ปีงบประมาณ พ.ศ. ๒๕๖๑ – ๒๕๘๐ ดังนั้น จึงมีข้อเสนอแนะให้คณะรัฐมนตรี มอบหมายให้หน่วยงานภาครัฐให้ความร่วมมือและเข้าร่วมการประเมินคุณธรรมและความโปร่งใสในการดำเนินงานของหน่วยงานภาครัฐ ในปีงบประมาณ พ.ศ. ๒๕๖๕ - ๒๕๗๐ โดยการกำหนดกลุ่มเป้าหมายหน่วยงานภาครัฐที่เข้าร่วมการประเมินฯ แนวทางการประเมินฯ และเครื่องมือการประเมินฯ ให้เป็นไปตามที่สำนักงาน ป.ป.ช. กำหนด

จึงเรียนมาเพื่อโปรดนำกราบเรียนนายกรัฐมนตรีเพื่อเสนอคณะรัฐมนตรีพิจารณาต่อไป

ขอแสดงความนับถือ

พลตำรวจเอก

(วัชรพล ประสารราชกิจ)
ประธานกรรมการ ป.ป.ช.

สำนักคุณธรรมและความโปร่งใส
กลุ่มบริหารการประเมิน
โทร. ๐ ๒๕๒๘ ๔๘๐๐ ต่อ ๗๑๔๐,๗๑๔๑
โทรสาร ๐ ๒๕๒๘ ๔๐๒๓

สำเนาถูกต้อง

(นางสาวเฉลิมขวัญ ทองจันทร์)
นักวิเคราะห์นโยบายและแผนชำนาญการพิเศษ
5 ส.ค. 65

สำเนา

ด่วนที่สุด
ที่ นร ๐๕๐๕/๒๕๑๙

สำนักเลขาธิการคณะรัฐมนตรี
ทำเนียบรัฐบาล กทม. ๑๐๓๐๐

๒๖ มกราคม ๒๕๖๑

เรื่อง การประเมินคุณธรรมและความโปร่งใสในการดำเนินงานของหน่วยงานภาครัฐ ประจำปีงบประมาณ พ.ศ. ๒๕๖๑ – ๒๕๖๔

เรียน เลขาธิการ ป.ป.ช.

อ้างถึง หนังสือสำนักงาน ป.ป.ช. ที่ ปช ๐๐๐๑.๔๑/๐๐๕๖ ลงวันที่ ๒๒ ธันวาคม ๒๕๖๐

สิ่งที่ส่งมาด้วย บัญชีสำเนาหนังสือที่ส่งมาด้วย

ตามที่ได้เสนอเรื่อง การประเมินคุณธรรมและความโปร่งใสในการดำเนินงานของหน่วยงานภาครัฐ ประจำปีงบประมาณ พ.ศ. ๒๕๖๑ – ๒๕๖๔ ไปเพื่อดำเนินการ รวม ๓ ข้อ ความละเอียดแจ้งแล้ว นั้น

กระทรวงกลาโหม กระทรวงการคลัง กระทรวงการต่างประเทศ กระทรวงการท่องเที่ยวและกีฬา กระทรวงการพัฒนาสังคมและความมั่นคงของมนุษย์ กระทรวงเกษตรและสหกรณ์ กระทรวงคมนาคม กระทรวงดิจิทัลเพื่อเศรษฐกิจและสังคม กระทรวงทรัพยากรธรรมชาติและสิ่งแวดล้อม กระทรวงพลังงาน กระทรวงพาณิชย์ กระทรวงยุติธรรม กระทรวงแรงงาน กระทรวงวัฒนธรรม กระทรวงวิทยาศาสตร์และเทคโนโลยี กระทรวงศึกษาธิการ กระทรวงสาธารณสุข กระทรวงอุตสาหกรรม สำนักงานปลัดสำนักนายกรัฐมนตรี สำนักงบประมาณ สำนักงาน ก.พ. สำนักงานคณะกรรมการพัฒนาการเศรษฐกิจและสังคมแห่งชาติ สำนักงาน ก.พ.ร. สำนักงาน ป.ป.ท. สำนักงาน ปปง. และสำนักงานอัยการสูงสุดได้เสนอความเห็นไปเพื่อประกอบการพิจารณาของคณะรัฐมนตรีด้วย ความละเอียดปรากฏตามบัญชีสำเนาหนังสือที่ส่งมาด้วยนี้

คณะรัฐมนตรีได้มีมติเมื่อวันที่ ๒๓ มกราคม ๒๕๖๑ ว่า

๑. เห็นชอบทั้ง ๓ ข้อ ตามที่สำนักงาน ป.ป.ช. เสนอ

๒. สำหรับการประเมินคุณธรรมและความโปร่งใสในการดำเนินงานของหน่วยงานภาครัฐในปีงบประมาณ พ.ศ. ๒๕๖๒ – ๒๕๖๔ ให้หน่วยงานที่รับการประเมินเข้าร่วมการบูรณาการกับสำนักงาน ป.ป.ช. เพื่อปรับปรุงแนวทางและเครื่องมือการประเมินให้สอดคล้องกับภารกิจของหน่วยงานต่าง ๆ ก่อนดำเนินการต่อไป

๓. ให้สำนักงาน ป.ป.ช. และหน่วยงานที่เกี่ยวข้องรับความเห็นของกระทรวงการพัฒนาสังคมและความมั่นคงของมนุษย์ กระทรวงคมนาคม กระทรวงทรัพยากรธรรมชาติและสิ่งแวดล้อม กระทรวงวิทยาศาสตร์และเทคโนโลยี กระทรวงสาธารณสุข สำนักงานคณะกรรมการพัฒนาการเศรษฐกิจและสังคมแห่งชาติ สำนักงาน ก.พ. และสำนักงาน ป.ป.ท. ไปพิจารณาดำเนินการในส่วนที่เกี่ยวข้องต่อไป

/๔. ...

๔. สำหรับค่าใช้จ่ายในการดำเนินการประเมินคุณธรรมและความโปร่งใสในการดำเนินงานของหน่วยงานภาครัฐในปีงบประมาณ พ.ศ. ๒๕๖๑ - ๒๕๖๔ ให้หน่วยงานภาครัฐที่รับผิดชอบการประเมินดำเนินการตามความเห็นของสำนักงบประมาณ

จึงเรียนมาเพื่อโปรดทราบ ทั้งนี้ สำนักเลขาธิการคณะรัฐมนตรีได้แจ้งให้รองนายกรัฐมนตรี รัฐมนตรีประจำสำนักนายกรัฐมนตรี กระทรวง กรม และเลขาธิการคณะรักษาความสงบแห่งชาติทราบด้วยแล้ว

ขอแสดงความนับถือ

ณัฐฏ์จารี อนันตศิลป์

(นางณัฐฏ์จารี อนันตศิลป์)
รองเลขาธิการคณะรัฐมนตรี ปฏิบัติราชการแทน
เลขาธิการคณะรัฐมนตรี

กองพัฒนายุทธศาสตร์และติดตามนโยบายพิเศษ
โทร. ๐ ๒๒๘๐ ๙๐๐๐ ต่อ ๑๖๕๒ (ธีรานนท์) ๑๕๒๒ (เฉลิมขวัญ)
โทรสาร ๐ ๒๒๘๐ ๑๔๔๖
www.soc.go.th

บัญชีสำเนาหนังสือที่ส่งมาด้วย

เรื่อง การประเมินคุณธรรมและความโปร่งใสในการดำเนินงานของหน่วยงานภาครัฐ ประจำปีงบประมาณ พ.ศ. ๒๕๖๑ – ๒๕๖๔

๑. สำเนาหนังสือกระทรวงกลาโหม ด่วนที่สุด ที่ กห ๐๒๑๐.๑/๑๐๗ ลงวันที่ ๒๓ มกราคม ๒๕๖๑
๒. สำเนาหนังสือกระทรวงการคลัง ด่วนที่สุด ที่ กค ๐๒๑๑/๓๖๑ ลงวันที่ ๙ มกราคม ๒๕๖๑
๓. สำเนาหนังสือกระทรวงการต่างประเทศ ด่วนที่สุด ที่ กต ๐๒๐๐.๑/๓๐๗ ลงวันที่ ๑๑ มกราคม ๒๕๖๑
๔. สำเนาหนังสือกระทรวงการท่องเที่ยวและกีฬา ด่วนที่สุด ที่ กก ๐๒๐๘/๙๙ ลงวันที่ ๘ มกราคม ๒๕๖๑
๕. สำเนาหนังสือกระทรวงการพัฒนาสังคมและความมั่นคงของมนุษย์ ด่วนที่สุด ที่ พม ๐๒๐๘/๓๙๖ ลงวันที่ ๑๑ มกราคม ๒๕๖๑
๖. สำเนาหนังสือกระทรวงเกษตรและสหกรณ์ ด่วนที่สุด ที่ กษ ๐๒๓๒/๓๕๓ ลงวันที่ ๑๘ มกราคม ๒๕๖๑
๗. สำเนาหนังสือกระทรวงคมนาคม ด่วนที่สุด ที่ คค (ปคร) ๐๒๐๐.๓/๓๓๙ ลงวันที่ ๑๖ มกราคม ๒๕๖๑
๘. สำเนาหนังสือกระทรวงดิจิทัลเพื่อเศรษฐกิจและสังคม ด่วนที่สุด ที่ ดศ ๐๑๐๐.๔/๒๘๗ ลงวันที่ ๑๑ มกราคม ๒๕๖๑
๙. สำเนาหนังสือกระทรวงทรัพยากรธรรมชาติและสิ่งแวดล้อม ด่วนที่สุด ที่ ทส ๐๒๒๐.๒/๑๖๘ ลงวันที่ ๑๙ มกราคม ๒๕๖๑
๑๐. สำเนาหนังสือกระทรวงพลังงาน ที่ พน ๐๒๑๒/๘ ลงวันที่ ๑๑ มกราคม ๒๕๖๑
๑๑. สำเนาหนังสือกระทรวงพาณิชย์ ด่วนที่สุด ที่ พณ ๐๒๑๙/๓๐๗ ลงวันที่ ๒๓ มกราคม ๒๕๖๑
๑๒. สำเนาหนังสือกระทรวงยุติธรรม ด่วนที่สุด ที่ ยธ ๐๒๐๑๓/๓๑๔ ลงวันที่ ๑๕ มกราคม ๒๕๖๑
๑๓. สำเนาหนังสือกระทรวงแรงงาน ด่วนที่สุด ที่ รง ๐๒๐๖/๑๖๐ ลงวันที่ ๑๖ มกราคม ๒๕๖๑
๑๔. สำเนาหนังสือกระทรวงวัฒนธรรม ที่ วธ ๐๒๐๙/๑๒๗ ลงวันที่ ๑๒ มกราคม ๒๕๖๑
๑๕. สำเนาหนังสือกระทรวงวิทยาศาสตร์และเทคโนโลยี ด่วนที่สุด ที่ วท (ปคร) ๐๒๑๑/๓๕๒ ลงวันที่ ๑๙ มกราคม ๒๕๖๑
๑๖. สำเนาหนังสือกระทรวงศึกษาธิการ ที่ ศธ ๐๒๓๖/๑๓๖ ลงวันที่ ๑๑ มกราคม ๒๕๖๑
๑๗. สำเนาหนังสือกระทรวงสาธารณสุข ด่วนที่สุด ที่ สธ ๐๒๑๗/๗๓ ลงวันที่ ๑๑ มกราคม ๒๕๖๑
๑๘. สำเนาหนังสือกระทรวงอุตสาหกรรม ด่วนที่สุด ที่ อก ๐๒๐๙/๒๗๔ ลงวันที่ ๑๖ มกราคม ๒๕๖๑
๑๙. สำเนาหนังสือสำนักงานปลัดสำนักนายกรัฐมนตรี ด่วนที่สุด ที่ นร ๐๑๑๔/๑๑๑๘๕ ลงวันที่ ๒๘ ธันวาคม ๒๕๖๐
๒๐. สำเนาหนังสือสำนักงบประมาณ ด่วนที่สุด ที่ นร ๐๗๒๗/๒๖๐ ลงวันที่ ๑๐ มกราคม ๒๕๖๑
๒๑. สำเนาหนังสือสำนักงาน ก.พ. ด่วนที่สุด ที่ นร ๑๐๑๙/๕ ลงวันที่ ๑๑ มกราคม ๒๕๖๑
๒๒. สำเนาหนังสือสำนักงานคณะกรรมการพัฒนาการเศรษฐกิจและสังคมแห่งชาติ ที่ นร ๑๑๑๘/๗๐๓๐ ลงวันที่ ๒๙ ธันวาคม ๒๕๖๐
๒๓. สำเนาหนังสือสำนักงาน ก.พ.ร. ที่ นร ๑๒๐๐/๓ ลงวันที่ ๕ มกราคม ๒๕๖๑
๒๔. สำเนาหนังสือสำนักงาน ป.ป.ท. ด่วนที่สุด ที่ ปป ๐๐๑๐/๓๔ ลงวันที่ ๙ มกราคม ๒๕๖๑
๒๕. สำเนาหนังสือสำนักงานป้องกันและปราบปรามการฟอกเงิน ด่วนที่สุด ที่ ปง ๐๐๐๑.๓/๑๑๗ ลงวันที่ ๑๐ มกราคม ๒๕๖๑
๒๖. สำเนาหนังสือสำนักงานอัยการสูงสุด ด่วนที่สุด ที่ อส ๐๐๐๖(นย)/๒๙๙ ลงวันที่ ๑๑ มกราคม ๒๕๖๑

สคส 3/362
22 ธค 60
15.54
สำนักเลขาธิการคณะรัฐมนตรี
รหัสเรื่อง : ส25417
รับที่ : ธ18950/60
วันที่ : 22 ธ.ค. 60 เวลา: 15:08

ที่ ปช ๐๐๐๑.๔๑/๐๐๕๖

สำนักงาน ป.ป.ช.
ถนนนนทบุรี อำเภอเมือง
จังหวัดนนทบุรี ๑๑๐๐๐

๒๒ ธันวาคม ๒๕๖๐

เรื่อง การประเมินคุณธรรมและความโปร่งใสในการดำเนินงานของหน่วยงานภาครัฐ ประจำปีงบประมาณ พ.ศ. ๒๕๖๑ – ๒๕๖๔

เรียน เลขาธิการคณะรัฐมนตรี

สิ่งที่ส่งมาด้วย ๑. สำเนามติคณะกรรมการป้องกันและปราบปรามการทุจริตแห่งชาติ ในการประชุมครั้งที่ ๙๑๕ – ๘๖/๒๕๖๐ เมื่อวันที่ ๗ พฤศจิกายน ๒๕๖๐ จำนวน ๑๒ แผ่น
๒. บทสรุปสำหรับผู้บริหาร ยุทธศาสตร์ชาติว่าด้วยการป้องกันและปราบปรามการทุจริต ระยะที่ ๓ (พ.ศ. ๒๕๖๐ – ๒๕๖๔) จำนวน ๑ เล่ม
๓. เอกสารงบประมาณ ฉบับที่ ๓ งบประมาณรายจ่ายฉบับปรับปรุง ตามพระราชบัญญัติงบประมาณรายจ่าย ประจำปีงบประมาณ พ.ศ. ๒๕๖๑ เล่มที่ ๑๒ (๓) มาตรา ๕๕ แผนงานบูรณาการป้องกัน ปราบปรามการทุจริตและประพฤติมิชอบ จำนวน ๕ แผ่น
๔. สำเนาหนังสือสำนักเลขาธิการคณะรัฐมนตรี ที่ นร ๐๕๐๓/๗๗๔ ลงวันที่ ๘ มกราคม ๒๕๕๙ จำนวน ๑ แผ่น
๕. ผลการประเมินคุณธรรมและความโปร่งใสในการดำเนินงานของหน่วยงานภาครัฐ ประจำปีงบประมาณ พ.ศ. ๒๕๕๙ – ๒๕๖๐ ในภาพรวม จำนวน ๕๒ แผ่น
๖. คู่มือการประเมินคุณธรรมและความโปร่งใสในการดำเนินงานของหน่วยงานภาครัฐ ประจำปีงบประมาณ พ.ศ. ๒๕๖๑ จำนวน ๑ เล่ม

ด้วยสำนักงานคณะกรรมการป้องกันและปราบปรามการทุจริตแห่งชาติ (สำนักงาน ป.ป.ช.) ขอเสนอ เรื่อง การประเมินคุณธรรมและความโปร่งใสในการดำเนินงานของหน่วยงานภาครัฐ ประจำปีงบประมาณ พ.ศ. ๒๕๖๑ – ๒๕๖๔ มาเพื่อคณะรัฐมนตรีพิจารณา โดยเรื่องนี้เข้าข่ายที่จะต้องนำเสนอคณะรัฐมนตรีตามพระราชกฤษฎีกาว่าด้วยการเสนอเรื่องและการประชุมคณะรัฐมนตรี พ.ศ. ๒๕๔๘ มาตรา ๔ (๙) โดยคณะกรรมการป้องกันและปราบปรามการทุจริตแห่งชาติ (คณะกรรมการ ป.ป.ช.) ได้เห็นชอบให้นำเรื่องดังกล่าวเสนอคณะรัฐมนตรีด้วยแล้ว รายละเอียดปรากฏตามสิ่งที่ส่งมาด้วย ๑

ทั้งนี้ เรื่องดังกล่าวมีรายละเอียด ดังนี้

๑. เรื่องเดิม

๑.๑ ความเป็นมาของเรื่องที่จะเสนอ

สำนักงาน ป.ป.ช. ได้ตระหนักถึงปัญหาและผลกระทบของการทุจริตในประเทศไทย จึงได้ศึกษากรอบแนวคิดและทฤษฎีที่เกี่ยวข้อง เพื่อสร้างเครื่องมือวัดระดับการทุจริตและดัชนีวัดความโปร่งใสของหน่วยงานภาครัฐ ต่อมาสำนักงาน ป.ป.ช. ได้ลงนามในบันทึกข้อตกลงกับคณะกรรมการต่อต้านการทุจริตและสิทธิพลเมืองสาธารณรัฐเกาหลี (Anti – Corruption and Civil Rights Commission: ACRC) เพื่อพัฒนาโครงการต่อต้านการทุจริตร่วมกัน ซึ่งคณะกรรมการ ป.ป.ช. มีมติให้บูรณาการและพัฒนาเครื่องมือการประเมิน

โดยใช้ชื่อว่า ...

โดยใช้ชื่อว่า "การประเมินคุณธรรมและความโปร่งใสในการดำเนินงานของหน่วยงานภาครัฐ (Integrity and Transparency Assessment: ITA)" จนสำเร็จในปีงบประมาณ พ.ศ. ๒๕๕๖ และใช้เป็นกรอบเกณฑ์การประเมินมาจนถึงปัจจุบัน

การประเมินคุณธรรมและความโปร่งใสในการดำเนินงานของหน่วยงานภาครัฐถือเป็นการประเมินที่ได้รับการยอมรับเป็นอย่างมาก และเป็นการประเมินด้านคุณธรรมและความโปร่งใสที่ครอบคลุมหน่วยงานภาครัฐมากที่สุดในประเทศไทย และได้ถูกกำหนดให้เป็นกลไกสำคัญในการขับเคลื่อนการดำเนินการที่เกี่ยวข้องกับการป้องกันและปราบปรามการทุจริต โดยได้ถูกกำหนดเป็นกลยุทธ์ที่สำคัญของประเด็นยุทธศาสตร์ที่ ๔ "พัฒนาระบบป้องกันการทุจริตเชิงรุก" รวมทั้งถูกกำหนดเป็นตัวชี้วัดความสำเร็จในภาพรวมของยุทธศาสตร์ชาติว่าด้วยการป้องกันและปราบปรามการทุจริต ระยะที่ ๓ (พ.ศ. ๒๕๖๐ – ๒๕๖๔) รายละเอียดปรากฏตามสิ่งที่ส่งมาด้วย ๒ และเป็นตัวชี้วัดความสำเร็จของการดำเนินงานตามแผนงานบูรณาการป้องกัน ปราบปรามการทุจริตและประพฤติมิชอบ ในแนวทางที่ ๒ "สร้างกลไกป้องกันการทุจริต" รายละเอียดปรากฏตามสิ่งที่ส่งมาด้วย ๓

นอกจากนี้ การประเมินคุณธรรมและความโปร่งใสในการดำเนินงานของหน่วยงานภาครัฐยังเป็นเครื่องมือในการขับเคลื่อนการป้องกันและปราบปรามการทุจริตตามแนวนโยบายของคณะกรรมการต่อต้านการทุจริตแห่งชาติ (คตช.) โดยมีศูนย์อำนวยการต่อต้านการทุจริตแห่งชาติ (ศอตช.) เป็นกลไกหลักในการขับเคลื่อนการปฏิบัติงานของศูนย์ปฏิบัติการต่อต้านการทุจริต (ศปท.) และเป็นเครื่องมือในการวัดตัวชี้วัดความสำเร็จของเป้าประสงค์ที่ ๑๖.๕ "ลดการทุจริตและการรับสินบนทุกรูปแบบ อย่างมีนัยสำคัญ" ตามเป้าหมายการพัฒนาที่ยั่งยืน (Sustainable Development Goals: SDGs) ของประเทศไทย

๑.๒ มติคณะรัฐมนตรีหรือคำสั่งที่เกี่ยวข้อง

คณะรัฐมนตรี ในการประชุมเมื่อวันที่ ๕ มกราคม ๒๕๕๙ ได้มีมติเห็นชอบให้หน่วยงานภาครัฐทุกหน่วยงานเข้าร่วมรับการประเมินคุณธรรมและความโปร่งใสในการดำเนินงานของหน่วยงานภาครัฐในปีงบประมาณ พ.ศ. ๒๕๕๙ – ๒๕๖๐ ตามที่สำนักงาน ป.ป.ช. เสนอ รายละเอียดปรากฏตามสิ่งที่ส่งมาด้วย ๔

๑.๓ ผลการดำเนินการที่ผ่านมา

<u>การประเมินคุณธรรมและความโปร่งใสในการดำเนินงานของหน่วยงานภาครัฐประจำปีงบประมาณ พ.ศ. ๒๕๕๙</u>

สำนักงาน ป.ป.ช. ได้ดำเนินการประเมินคุณธรรมและความโปร่งใสในการดำเนินงานของหน่วยงานภาครัฐ โดยมีหน่วยงานที่ร่วมรับผิดชอบการประเมิน ๑ หน่วยงาน และมีหน่วยงานภาครัฐที่เข้าร่วมการประเมิน รวมทั้งสิ้น ๔๑๗ หน่วยงาน ดังนี้

(๑) สำนักงาน ป.ป.ช. รับผิดชอบประเมิน ๑๔๐ หน่วยงาน ได้แก่

- องค์กรอิสระ	๓	หน่วยงาน
- ศาล (เฉพาะหน่วยงานธุรการ)	๓	หน่วยงาน
- หน่วยงานในสังกัดรัฐสภา	๒	หน่วยงาน
- หน่วยงานรัฐวิสาหกิจ	๕๔	หน่วยงาน
- สถาบันอุดมศึกษา	๗๗	หน่วยงาน
- สำนักงานสภาที่ปรึกษาเศรษฐกิจและสังคมแห่งชาติ	๑	หน่วยงาน

(๒) สำนักงาน ป.ป.ท. รับผิดชอบประเมิน ๒๗๗ หน่วยงาน ได้แก่

- หน่วยงานภาครัฐระดับกรม ๑๔๘ หน่วยงาน
- ส่วนราชการระดับจังหวัด ๗๖ หน่วยงาน
  (สำนักงานจังหวัด สำนักงานสาธารณสุขจังหวัด และสำนักงานทรัพยากรธรรมชาติและสิ่งแวดล้อมจังหวัด)
- องค์การมหาชน ๕๓ หน่วยงาน

<u>การประเมินคุณธรรมและความโปร่งใสในการดำเนินงานของหน่วยงานภาครัฐประจำปีงบประมาณ พ.ศ. ๒๕๖๐</u>

สำนักงาน ป.ป.ช. ได้ดำเนินการประเมินคุณธรรมและความโปร่งใสในการดำเนินงานของหน่วยงานภาครัฐ โดยมีหน่วยงานที่ร่วมรับผิดชอบการประเมิน ๓ หน่วยงาน และมีหน่วยงานภาครัฐที่เข้าร่วมการประเมิน รวมทั้งสิ้น ๘,๒๗๔ หน่วยงาน ดังนี้

(๑) สำนักงาน ป.ป.ช. รับผิดชอบประเมิน ๑๑๘ หน่วยงาน ได้แก่

- องค์กรอิสระ ๕ หน่วยงาน
- องค์กรอัยการ ๑ หน่วยงาน
- ศาล (เฉพาะหน่วยงานธุรการ) ๓ หน่วยงาน
- หน่วยงานในสังกัดรัฐสภา ๒ หน่วยงาน
- หน่วยงานรัฐวิสาหกิจ ๕๔ หน่วยงาน
- องค์การมหาชน ๕๒ หน่วยงาน
- สำนักงานสภาที่ปรึกษาเศรษฐกิจและสังคมแห่งชาติ ๑ หน่วยงาน

(๒) สำนักงาน ป.ป.ท. รับผิดชอบประเมิน ๒๒๓ หน่วยงาน ได้แก่

- หน่วยงานภาครัฐระดับกรม ๑๔๗ หน่วยงาน
- ส่วนราชการระดับจังหวัด ๗๖ หน่วยงาน
  (สำนักงานจังหวัด สำนักงานสาธารณสุขจังหวัด และสำนักงานทรัพยากรธรรมชาติและสิ่งแวดล้อมจังหวัด)

(๓) สำนักงานคณะกรรมการการอุดมศึกษา รับผิดชอบประเมิน ๘๑ หน่วยงาน ได้แก่

- สถาบันอุดมศึกษา ๘๑ หน่วยงาน

(๔) กรมส่งเสริมการปกครองท้องถิ่น รับผิดชอบประเมิน ๗,๘๕๒ หน่วยงาน ได้แก่

- องค์การบริหารส่วนจังหวัด ๗๖ หน่วยงาน
- เทศบาล ๒,๔๔๑ หน่วยงาน
- องค์การบริหารส่วนตำบล ๕,๓๓๔ หน่วยงาน
- องค์กรปกครองท้องถิ่นรูปแบบพิเศษ (เมืองพัทยา) ๑ หน่วยงาน

รายละเอียดผลการประเมินคุณธรรมและความโปร่งใสในการดำเนินงานของหน่วยงานภาครัฐประจำปีงบประมาณ พ.ศ. ๒๕๕๙ – ๒๕๖๐ ในภาพรวม รายละเอียดปรากฏตามสิ่งที่ส่งมาด้วย ๕

๒. เหตุผลความจำเป็นที่ต้องเสนอคณะรัฐมนตรี

แม้ว่าการประเมินคุณธรรมและความโปร่งใสในการดำเนินงานของหน่วยงานภาครัฐ จะถือเป็นโครงการสำคัญและได้รับการยอมรับอย่างมากในการป้องกันการทุจริตเชิงรุกได้อย่างเป็นรูปธรรม และยังถูกกำหนดเป็นเครื่องมือในการขับเคลื่อนแผนงานระดับประเทศ เช่น ยุทธศาสตร์ชาติว่าด้วยการป้องกันและปราบปรามการทุจริต ระยะที่ ๓ (พ.ศ. ๒๕๖๐ – ๒๕๖๔) แผนงานบูรณาการป้องกัน ปราบปรามการทุจริตและประพฤติมิชอบ และเป้าหมายการพัฒนาที่ยั่งยืน (Sustainable Development Goals: SDGs) เป็นต้น อย่างไรก็ตาม ปัจจัยที่สำคัญที่ส่งผลต่อความสำเร็จของการดำเนินโครงการที่ผ่านมานั้นคือ มติคณะรัฐมนตรี เมื่อวันที่ ๕ มกราคม ๒๕๕๙ ที่เห็นชอบให้หน่วยงานภาครัฐทุกหน่วยงานเข้าร่วมการประเมินคุณธรรมและความโปร่งใสในการดำเนินงานของหน่วยงานภาครัฐ ซึ่งมติคณะรัฐมนตรีดังกล่าวนั้นได้เห็นชอบให้หน่วยงานภาครัฐดำเนินการจนถึงปีงบประมาณ พ.ศ. ๒๕๖๐ เท่านั้น ดังนั้น เพื่อให้เป็นแนวนโยบายแก่หน่วยงานภาครัฐในการเข้าร่วมการประเมินคุณธรรมและความโปร่งใสในการดำเนินงานของหน่วยงานภาครัฐในปีงบประมาณต่อไป จึงมีความจำเป็นที่จะต้องเสนอเรื่องดังกล่าวต่อคณะรัฐมนตรี

๓. ความเร่งด่วนของเรื่อง

สำนักงาน ป.ป.ช. และหน่วยงานที่ร่วมรับผิดชอบการประเมิน ได้แก่ สำนักงานคณะกรรมการป้องกันและปราบปรามการทุจริตในภาครัฐ (สำนักงาน ป.ป.ท.) สำนักงานคณะกรรมการการอุดมศึกษา (สกอ.) สำนักงานคณะกรรมการนโยบายรัฐวิสาหกิจ (สคร.) และกรมส่งเสริมการปกครองท้องถิ่น ได้จัดตั้งคำของบประมาณและได้รับการจัดสรรงบประมาณตามแผนงานบูรณาการป้องกัน ปราบปรามการทุจริตและประพฤติมิชอบ ประจำปีงบประมาณ พ.ศ. ๒๕๖๑ เพื่อรองรับโครงการประเมินคุณธรรมและความโปร่งใสในการดำเนินงานของหน่วยงานภาครัฐ ประจำปีงบประมาณ พ.ศ. ๒๕๖๑ ซึ่งจะเริ่มต้นดำเนินโครงการตั้งแต่เดือนตุลาคม พ.ศ. ๒๕๖๐ เป็นต้นไป

ดังนั้น จึงมีความเร่งด่วนอย่างยิ่งที่จะต้องนำเสนอเรื่องต่อคณะรัฐมนตรีให้พิจารณาเรื่องดังกล่าวให้ทันต่อกำหนดการดำเนินโครงการประเมินคุณธรรมและความโปร่งใสในการดำเนินงานของหน่วยงานภาครัฐ ประจำปีงบประมาณ พ.ศ. ๒๕๖๑

๔. สาระสำคัญ ข้อเท็จจริงและข้อกฎหมาย

๔.๑ สาระสำคัญ

การประเมินคุณธรรมและความโปร่งใสในการดำเนินงานของหน่วยงานภาครัฐ เป็นการประเมินเชิงบวกที่ครอบคลุมการปฏิบัติราชการของหน่วยงานภาครัฐในทุกมิติ ตั้งแต่การบริหารงานของผู้บริหารและการปฏิบัติงานของเจ้าหน้าที่ภายในหน่วยงาน ตลอดจนประเมิน "ระบบงาน" โดยเฉพาะกระบวนการเปิดเผยข้อมูล กระบวนการจัดซื้อจัดจ้างที่มีความโปร่งใส ขั้นตอนและกระบวนการปฏิบัติงานและการให้บริการที่มีมาตรฐาน มีความเป็นธรรม ไม่เลือกปฏิบัติ และมีคุณลักษณะที่ดีตามหลักธรรมาภิบาล รวมไปจนถึงการประเมิน "วัฒนธรรม" ในหน่วยงาน ที่มุ่งเน้นการสร้างเสริมวัฒนธรรมและค่านิยมสุจริต และประเมินแนวทางในการป้องกันการทุจริตและการป้องกันการปฏิบัติงานที่อาจจะก่อให้เกิดผลประโยชน์ทับซ้อน นอกจากนี้ ยังประเมินผลการปฏิบัติงานในภาพรวมที่สะท้อนได้จากการรับรู้ของผู้มีส่วนได้ส่วนเสียภายในและผู้มีส่วนได้ส่วนเสียภายนอก ซึ่งล้วนแต่มีความสำคัญและสามารถสะท้อนให้เห็นถึงคุณลักษณะที่ดีในการดำเนินงานที่มีคุณธรรม และมีธรรมาภิบาล ที่หน่วยงานภาครัฐและเจ้าหน้าที่ของรัฐ พึงจะต้องมีและยึดถือปฏิบัติได้เป็นอย่างดี

กรอบการประเมินคุณธรรมและความโปร่งใสในการดำเนินงานของหน่วยงานภาครัฐ (Integrity and Transparency Assessment: ITA) แบ่งออกเป็น ๕ ดัชนี ดังนี้

(๑) ดัชนีความโปร่งใส (Transparency Index)

(๒) ดัชนีความพร้อมรับผิด (Accountability Index)

(๓) ดัชนีความปลอดจากการทุจริตในการปฏิบัติงาน (Corruption – Free Index)

(๔) ดัชนีวัฒนธรรมคุณธรรมในองค์กร (Integrity Culture Index)

(๕) ดัชนีคุณธรรมการทำงานในหน่วยงาน (Work Integrity Index)

เครื่องมือที่ใช้ในการประเมินคุณธรรมและความโปร่งใสในการดำเนินงานของหน่วยงานภาครัฐ (Integrity and Transparency Assessment: ITA) มี ๓ เครื่องมือ ได้แก่

(๑) แบบสำรวจหลักฐานเชิงประจักษ์ (Evidence – Based Integrity and Transparency Assessment: EBIT) เป็นการประเมินจากระบบการดำเนินงานของหน่วยงาน

(๒) แบบสำรวจความคิดเห็นผู้มีส่วนได้ส่วนเสียภายใน (Internal Integrity and Transparency Assessment: IIT) เป็นการสำรวจความคิดเห็น โดยจะจัดเก็บข้อมูลจากเจ้าหน้าที่ของหน่วยงาน

(๓) แบบสำรวจความคิดเห็นผู้มีส่วนได้ส่วนเสียภายนอก (External Integrity and Transparency Assessment: EIT) เป็นการสำรวจความคิดเห็น โดยจะจัดเก็บข้อมูลจากผู้มีส่วนได้ส่วนเสียของหน่วยงาน

รายละเอียดปรากฏตามสิ่งที่ส่งมาด้วย ๖

๔.๒ ข้อเท็จจริง

สำหรับการประเมินคุณธรรมและความโปร่งใสในการดำเนินงานของหน่วยงานภาครัฐ ในปีงบประมาณ พ.ศ. ๒๕๖๑ – ๒๕๖๔ นั้น ได้กำหนดกรอบแนวทางในการประเมิน ดังนี้

(๑) การประเมินฯ ประจำปีงบประมาณ พ.ศ. ๒๕๖๑ จะใช้แนวทางการประเมินเช่นเดียวกับปีงบประมาณ พ.ศ. ๒๕๖๐ ทั้งหลักการประเมิน เครื่องมือการประเมิน เกณฑ์การประเมิน ระเบียบวิธีการประเมิน รวมถึงการกำหนดกลุ่มเป้าหมายและหน่วยงานรับผิดชอบการประเมิน แต่มีการปรับปรุงรายละเอียดเกณฑ์การประเมินเล็กน้อยในส่วนที่มีการปรับปรุงแก้ไขกฎหมายที่เกี่ยวข้องและปรับปรุงข้อความในข้อคำถามให้ชัดเจนยิ่งขึ้น

(๒) การประเมินฯ ประจำปีงบประมาณ พ.ศ. ๒๕๖๒ – ๒๕๖๔ จะมีการศึกษาทบทวนและปรับปรุงแนวทางการประเมิน ทั้งหลักการประเมิน เครื่องมือการประเมิน เกณฑ์การประเมิน ระเบียบวิธีการประเมิน รวมถึงการกำหนดกลุ่มเป้าหมายและหน่วยงานรับผิดชอบการประเมิน จากการศึกษาและวิเคราะห์ข้อมูลทางวิชาการเกี่ยวกับเครื่องมือวัดเกี่ยวกับคุณธรรม ความโปร่งใส และการทุจริตในหน่วยงานภาครัฐจากทั้งในประเทศและต่างประเทศ รวมถึงข้อมูลจากผลการศึกษาวิจัยโครงการ "การศึกษาวิจัยและพัฒนาเครื่องมือการประเมินคุณธรรมและความโปร่งใสในการดำเนินงานของหน่วยงานภาครัฐ (Integrity and Transparency Assessment: ITA) เพื่อยกระดับดัชนีการรับรู้การทุจริต (Corruption Perceptions Index: CPI) ของประเทศไทย" ที่ได้ว่าจ้างคณะเศรษฐศาสตร์ จุฬาลงกรณ์มหาวิทยาลัยเป็นที่ปรึกษาโครงการ ร่วมกับการพัฒนาระบบเทคโนโลยีสารสนเทศเพื่อสนับสนุนระบบการประเมิน เพื่อให้การประเมินคุณธรรมและความโปร่งใสในการดำเนินงานของหน่วยงานภาครัฐสามารถส่งเสริมให้เกิดความโปร่งใสและคุณธรรมในหน่วยงานภาครัฐได้อย่างเป็นรูปธรรม เพิ่มประสิทธิภาพของระบบการป้องกันการทุจริตเชิงรุก และสามารถผลักดันค่าคะแนนดัชนีการรับรู้การทุจริต (Corruption Perception Index: CPI) ของประเทศไทยให้สูงขึ้นได้

๕. ผลกระทบ

การประเมินคุณธรรมและความโปร่งใสในการดำเนินงานของหน่วยงานภาครัฐ ซึ่งถือเป็น "มาตรการป้องกันการทุจริตเชิงรุก" ที่หน่วยงานภาครัฐทั่วประเทศจะต้องดำเนินการ โดยมุ่งหวังให้หน่วยงานภาครัฐที่เข้ารับการประเมินได้ผลการประเมินและแนวทางในการพัฒนาและยกระดับหน่วยงานในด้านคุณธรรมและความโปร่งใสในการดำเนินงานได้อย่างเหมาะสม และนำการประเมินคุณธรรมและความโปร่งใสในการดำเนินงานของหน่วยงานภาครัฐไปเป็นกรอบในการพัฒนาและยกระดับการบริหารจัดการให้เป็นไปตามหลักธรรมาภิบาล เกิดการปรับปรุงประสิทธิภาพในการให้บริการ และการอำนวยความสะดวกต่อประชาชนให้เข้าถึงการบริการสาธารณะ ด้วยความเป็นธรรมผ่านการปฏิบัติงานอย่างมีมาตรฐาน มีการประกาศขั้นตอนและระยะเวลาในการให้บริการอย่างชัดเจน นอกจากนี้ ในด้านบริหารจัดการในหน่วยงาน ก็ยังพบว่าหน่วยงานให้ความสำคัญกับการป้องกันในประเด็นที่อาจเป็นความเสี่ยงหรือเป็นช่องทางที่อาจจะก่อให้เกิดการทุจริต การรับสินบน หรือก่อให้เกิดผลประโยชน์ทับซ้อน และสามารถยับยั้งการทุจริตหรือผลประโยชน์ทับซ้อนที่อาจเกิดขึ้นได้อย่างเท่าทันสถานการณ์ ซึ่งเมื่อหน่วยงานภาครัฐทั่วประเทศมีการป้องกันการทุจริตเชิงรุกในลักษณะดังกล่าว ก็จะทำให้การทุจริตในภาพรวมของประเทศลดลงได้ในที่สุด

๖. ค่าใช้จ่ายและแหล่งที่มา

โครงการประเมินคุณธรรมและความโปร่งใสในการดำเนินงานของหน่วยงานภาครัฐ เป็นโครงการที่ขอใช้งบประมาณแผ่นดินตามแผนงานบูรณาการป้องกัน ปราบปรามการทุจริตและประพฤติมิชอบ โดยใช้เงินงบประมาณในการประเมินหน่วยงานภาครัฐทั่วประเทศปีละประมาณ ๑๕ ล้านบาท

๗. ความเห็นหรือความเห็นชอบ/อนุมัติของหน่วยงานที่เกี่ยวข้อง

คณะกรรมการ ป.ป.ช. ในการประชุมครั้งที่ ๘๑๕ – ๘๖/๒๕๖๐ เมื่อวันที่ ๗ พฤศจิกายน ๒๕๖๐ ได้มีมติเห็นชอบในหลักการให้ดำเนินโครงการประเมินคุณธรรมและความโปร่งใสในการดำเนินงานของหน่วยงานภาครัฐ ในปีงบประมาณ พ.ศ. ๒๕๖๑ – ๒๕๖๔ รายละเอียดปรากฏตามสิ่งที่ส่งมาด้วย ๑

๘. ข้อเสนอของส่วนราชการ

๘.๑ เห็นชอบให้หน่วยงานภาครัฐทุกหน่วยงานให้ความร่วมมือและเข้าร่วมการประเมินคุณธรรมและความโปร่งใสในการดำเนินงานของหน่วยงานภาครัฐ ในปีงบประมาณ พ.ศ. ๒๕๖๑ – ๒๕๖๔ โดยใช้แนวทางและเครื่องมือการประเมินตามที่สำนักงาน ป.ป.ช. กำหนด สำหรับในปีงบประมาณ พ.ศ. ๒๕๖๑ ให้ดำเนินการโดยใช้หลักการประเมิน เครื่องมือการประเมิน เกณฑ์การประเมิน ระเบียบวิธีการประเมิน รวมถึงการกำหนดกลุ่มเป้าหมายและหน่วยงานรับผิดชอบการประเมินเช่นเดียวกับการประเมินในปีงบประมาณ พ.ศ. ๒๕๖๐ และในปี พ.ศ. ๒๕๖๒ – ๒๕๖๔ ให้ดำเนินการโดยใช้แนวทางและเครื่องมือการประเมินซึ่งอยู่ระหว่างการพัฒนาของสำนักงาน ป.ป.ช. โดยจะมีให้มีการศึกษาทบทวนและปรับปรุงแนวทางการประเมิน จากการศึกษาและวิเคราะห์ข้อมูลทางวิชาการเกี่ยวกับเครื่องมือวัดเกี่ยวกับคุณธรรม ความโปร่งใส และการทุจริตในหน่วยงานภาครัฐจากทั้งในประเทศและต่างประเทศ ร่วมกับการพัฒนาระบบเทคโนโลยีสารสนเทศเพื่อสนับสนุนระบบการประเมิน ทั้งนี้ จะดำเนินการทดสอบประสิทธิภาพระบบการประเมินดังกล่าวภายในปีงบประมาณ พ.ศ. ๒๕๖๑ และใช้ประเมินในปีงบประมาณ พ.ศ. ๒๕๖๒ – ๒๕๖๔

๘.๒ ให้หัวหน้าส่วนราชการให้ความสำคัญกับการประเมินคุณธรรมและความโปร่งใสในการดำเนินงานของหน่วยงานภาครัฐและนำผลการประเมินไปปรับปรุงพัฒนาตนเองด้านคุณธรรมและความโปร่งใสอย่างเคร่งครัด

๘.๓ ให้หน่วยงาน ...

๘.๓ ให้หน่วยงานกำกับดูแลส่วนราชการพิจารณานำผลการประเมินคุณธรรมและความโปร่งใสในการดำเนินงานของหน่วยงานภาครัฐไปประกอบการประเมินผลการปฏิบัติราชการของหน่วยงานในขอบเขตความรับผิดชอบ

จึงเรียนมาเพื่อโปรดนำกราบเรียนนายกรัฐมนตรีเพื่อเสนอคณะรัฐมนตรีพิจารณาต่อไป

ขอแสดงความนับถือ

(นายวรวิทย์ สุขบุญ)
รองเลขาธิการฯ รักษาราชการแทน
เลขาธิการคณะกรรมการ ป.ป.ช.

ศูนย์ประเมินคุณธรรมและความโปร่งใสของหน่วยงานภาครัฐ
โทร. ๐ ๒๕๒๘ ๔๘๐๐ ต่อ ๒๔๐๔
โทรสาร ๐ ๒๕๒๘ ๔๗๒๕

ประกาศสำนักนายกรัฐมนตรี

เรื่อง การประกาศแผนแม่บทภายใต้ยุทธศาสตร์ชาติ (พ.ศ. ๒๕๖๑ - ๒๕๘๐)

โดยที่พระราชบัญญัติการจัดทำยุทธศาสตร์ชาติ พ.ศ. ๒๕๖๐ มาตรา ๑๐ กำหนดให้เมื่อมีพระบรมราชโองการประกาศใช้ยุทธศาสตร์ชาติแล้ว ให้คณะกรรมการจัดทำยุทธศาสตร์ชาติแต่ละด้านจัดทำแผนแม่บทเพื่อบรรลุเป้าหมายตามที่กำหนดไว้ในยุทธศาสตร์ชาติเสนอต่อคณะกรรมการยุทธศาสตร์ชาติพิจารณาให้ความเห็นชอบก่อนเสนอคณะรัฐมนตรี โดยแผนแม่บทที่คณะรัฐมนตรีให้ความเห็นชอบให้ประกาศในราชกิจจานุเบกษาและใช้บังคับได้ต่อไป

บัดนี้ คณะรัฐมนตรีได้พิจารณาให้ความเห็นชอบแผนแม่บทภายใต้ยุทธศาสตร์ชาติ (พ.ศ. ๒๕๖๑ - ๒๕๘๐) ตามที่คณะกรรมการยุทธศาสตร์ชาติเสนอ ดังมีสาระสำคัญแนบตามท้ายนี้ ดังนั้น เพื่อให้ระยะเวลาของแผนแม่บทภายใต้ยุทธศาสตร์ชาติมีความสอดคล้องกัน จึงให้ยกเลิกประกาศสำนักนายกรัฐมนตรี เรื่อง การประกาศแผนแม่บทภายใต้ยุทธศาสตร์ชาติ (พ.ศ. ๒๕๖๑ - ๒๕๖๕) ลงวันที่ ๙ เมษายน พ.ศ. ๒๕๖๒ และให้ใช้ประกาศสำนักนายกรัฐมนตรี เรื่อง การประกาศแผนแม่บทภายใต้ยุทธศาสตร์ชาติ (พ.ศ. ๒๕๖๑ - ๒๕๘๐) แทน

ประกาศ ณ วันที่ ๑๘ เมษายน พ.ศ. ๒๕๖๒
พลเอก ประยุทธ์ จันทร์โอชา
นายกรัฐมนตรี

แผนแม่บทภายใต้ยุทธศาสตร์ชาติ

(๒๑) ประเด็น การต่อต้านการทุจริตและประพฤติมิชอบ

(พ.ศ. ๒๕๖๑ – ๒๕๘๐)

สารบัญ

หน้า

ส่วนที่ ๑ บทสรุปผู้บริหาร ๑

ส่วนที่ ๒ แผนแม่บทภายใต้ยุทธศาสตร์ชาติ ประเด็น การต่อต้านการทุจริตและประพฤติมิชอบ ๓

๒.๑ บทนำ ๓

๒.๑.๑ เป้าหมายการพัฒนาตามยุทธศาสตร์ชาติ ๔

๒.๑.๒ ประเด็นภายใต้ยุทธศาสตร์ชาติ ๔

๒.๒ เป้าหมายและตัวชี้วัดของแผนแม่บทภายใต้ยุทธศาสตร์ชาติ ๕

ส่วนที่ ๓ แผนย่อยของแผนแม่บทภายใต้ยุทธศาสตร์ชาติ ประเด็น การต่อต้านการทุจริตและประพฤติมิชอบ ๖

๓.๑ แผนย่อยการป้องกันการทุจริตและประพฤติมิชอบ ๖

๓.๑.๑ แนวทางการพัฒนา ๗

๓.๑.๒ เป้าหมายและตัวชี้วัด ๙

๓.๒ แผนย่อยการปราบปรามการทุจริต ๑๐

๓.๒.๑ แนวทางการพัฒนา ๑๐

๓.๒.๒ เป้าหมายและตัวชี้วัด ๑๑

ส่วนที่ ๑
บทสรุปผู้บริหาร

ภาครัฐที่มีความโปร่งใส ตรวจสอบได้ ปลอดการทุจริตและประพฤติมิชอบ มีการบริหารจัดการตามหลักธรรมาภิบาลและหลักปรัชญาของเศรษฐกิจพอเพียงในทุกระดับ มีวัฒนธรรมแยกแยะประโยชน์ส่วนบุคคลและประโยชน์ส่วนรวมของบุคลากรภาครัฐให้เกิดขึ้น รวมทั้งสร้างจิตสำนึกและค่านิยมให้ทุกภาคส่วนตื่นตัวละอายต่อการทุจริตประพฤติมิชอบทุกรูปแบบ มีส่วนร่วมต่อต้านการทุจริต จะเป็นปัจจัยที่สำคัญในการขับเคลื่อนประเทศไทยไปสู่การบรรลุวิสัยทัศน์ “ประเทศไทยมีความมั่นคง มั่งคั่ง ยั่งยืน เป็นประเทศพัฒนาแล้ว ด้วยการพัฒนาตามหลักปรัชญาของเศรษฐกิจพอเพียง” ในปี ๒๕๘๐

สถานการณ์ปัญหาการทุจริตและประพฤติมิชอบของส่วนราชการ เป็นปัญหาที่เกิดขึ้นในสังคมไทยมาอย่างต่อเนื่องตั้งแต่อดีตจนถึงปัจจุบัน และมีแนวโน้มที่จะทวีความรุนแรงและซับซ้อนมากขึ้นเรื่อย ๆ สืบเนื่องมาจากวิวัฒนาการของการทุจริตที่มีรูปแบบที่สลับซับซ้อน ปัญหาการขาดจิตสำนึกในการแยกแยะผลประโยชน์ส่วนตนและส่วนรวม ซึ่งปัญหาดังกล่าวทำให้รัฐและประเทศชาติได้รับความเสียหายอย่างร้ายแรง มีการสูญเสียงบประมาณแผ่นดินไปกับการทุจริตที่อาจมีความยากและซับซ้อนต่อการตรวจสอบของหน่วยงานที่ทำหน้าที่ในการป้องกันและปราบปรามการทุจริต โดยเฉพาะในโครงการขนาดใหญ่ที่ต้องใช้งบประมาณมาก ส่งผลต่อการพัฒนาประเทศในทุกมิติ ทั้งนี้ ถึงแม้ทุกภาคส่วนในสังคมมีความตื่นตัวและเข้ามามีส่วนร่วมในการป้องกันและปราบปรามการทุจริตตามบทบาทและภาระหน้าที่ของตนเองเพิ่มมากขึ้น อย่างไรก็ตาม การรับรู้การทุจริตของประเทศไทยยังจำเป็นต้องได้รับการพัฒนา อันสะท้อนได้จากดัชนีการรับรู้การทุจริตของประเทศไทยที่ถูกจัดให้อยู่ในลำดับที่ ๙๖ จาก ๑๘๐ ประเทศทั่วโลกในปี พ.ศ. ๒๕๖๐ การแก้ไขปัญหาการทุจริตจึงมีความจำเป็นอย่างยิ่งที่จะต้องมีการกำหนดแนวทางในการป้องกันและแก้ไขปัญหาดังกล่าวอย่างบูรณาการ

แผนแม่บทภายใต้ยุทธศาสตร์ชาติ ประเด็น การต่อต้านการทุจริตและประพฤติมิชอบ มีเป้าหมายหลักเพื่อให้ภาครัฐมีความโปร่งใส ปลอดการทุจริตและประพฤติมิชอบ ผ่านการพัฒนาคนและการพัฒนาระบบเพื่อป้องกันการทุจริตและประพฤติมิชอบ โดยให้ความสำคัญกับการปรับและหล่อหลอมพฤติกรรม “คน” ทุกกลุ่มในสังคมให้มีจิตสำนึกและพฤติกรรมยึดมั่นในความซื่อสัตย์สุจริต และการส่งเสริมการพัฒนานวัตกรรมในการต่อต้านการทุจริตในหน่วยงานภาครัฐที่เหมาะสมกับบริบท สภาพปัญหา และพลวัตการทุจริตของแต่ละหน่วยงาน รวมทั้งการเพิ่มประสิทธิภาพการดำเนินงานของกระบวนการและกลไกที่เกี่ยวข้องในการปราบปรามการทุจริต แผนแม่บทภายใต้ยุทธศาสตร์ชาติ ประเด็น การต่อต้านการทุจริตและประพฤติมิชอบ ประกอบด้วย ๒ แผนย่อย ได้แก่

๑) การป้องกันการทุจริตและประพฤติมิชอบ ที่มุ่งการพัฒนาคนและการพัฒนาระบบ ในส่วนการพัฒนาคน เน้นการปรับพฤติกรรม “คน” ทุกกลุ่มในสังคม โดยกลุ่มเด็กและเยาวชน เน้นการปลูกฝังและหล่อหลอมให้มีจิตสำนึกและพฤติกรรมยึดมั่นในความซื่อสัตย์สุจริตผ่านหลักสูตรการศึกษาภาคบังคับทั้งทฤษฎีและปฏิบัติตั้งแต่ปฐมวัยจนถึงอุดมศึกษา กลุ่มประชาชนทั่วไป เน้นการสร้างวัฒนธรรมและพฤติกรรมสุจริต ควบคู่กับส่งเสริมการมีส่วนร่วมต่อต้านการทุจริตและประพฤติมิชอบ กลุ่มข้าราชการและเจ้าหน้าที่ของรัฐ ส่งเสริมการสร้างธรรมาภิบาลในการบริหารงาน รู้จักแยกแยะเรื่องส่วนตัวออกจากหน้าที่การงาน พร้อมกับสร้างจิตสำนึกและค่านิยมของบุคลากรในการต่อต้านการทุจริต สนับสนุนการมีส่วนร่วมเป็นเครือข่ายเฝ้าระวัง สอดส่อง และแจ้งเบาะแสการทุจริต พร้อมทั้งจัดให้มีมาตรการสนับสนุนและคุ้มครอง

ผู้แจ้งเบาะแส กลุ่มนักการเมือง ให้ความสำคัญกับการพัฒนาและยกระดับการมีจริยธรรมของผู้ดำรงตำแหน่งทางการเมือง ทั้งระดับประเทศและท้องถิ่นให้มีเจตนารมณ์ที่แน่วแน่ ในการทำตนเป็นแบบอย่างที่ดี มีคุณธรรม จริยธรรม ความซื่อสัตย์สุจริต เห็นแก่ประโยชน์ส่วนรวม รวมทั้งส่งเสริมให้มีการกำกับจริยธรรมภายในพรรคการเมืองอย่างเข้มข้น

ในส่วนของการพัฒนา “ระบบ” จะให้ความสำคัญกับการส่งเสริมการพัฒนานวัตกรรมในการต่อต้านการทุจริตในหน่วยงานภาครัฐที่เหมาะสมกับบริบท สภาพปัญหา และพลวัตการทุจริตของแต่ละหน่วยงาน พร้อมทั้งส่งเสริมสนับสนุนให้มีการใช้เครื่องมือและมาตรการเพื่อสร้างความโปร่งใส ตรวจสอบได้ และปิดโอกาสในการกระทำการทุจริต ทำให้การทุจริตคอร์รัปชั่นทำได้ยากและมีโอกาสสูงที่จะถูกตรวจพบและลงโทษ พร้อมทั้งการสร้างความไว้วางใจของประชาชนต่อภาครัฐ โดยการเพิ่มโทษให้หนัก และการตัดสินคดีที่มีความรวดเร็ว เด็ดขาด เพื่อให้การกระทำการทุจริตเป็นสิ่งที่ “ได้” ไม่คุ้ม “เสีย” ทั้งนี้ ในการดำเนินการตามแนวทางของแผนย่อยการป้องกันการทุจริตและประพฤติมิชอบมีเป้าหมายสำคัญ ๒ ประการ คือ ประชาชนคนไทยมีวัฒนธรรมและพฤติกรรมซื่อสัตย์สุจริต และคดีทุจริตลดลงทั้งในส่วนคดีของหน่วยงานและคดีของผู้ดำรงตำแหน่งทางการเมืองและผู้ดำรงตำแหน่งระดับสูง โดยมีโครงการสำคัญที่ทุกหน่วยงานที่เกี่ยวข้องต้องร่วมกันขับเคลื่อน คือ โครงการปลูกฝังวิธีคิด สร้างจิตสำนึกในความซื่อสัตย์สุจริตและการแยกแยะผลประโยชน์ส่วนตนและผลประโยชน์ส่วนรวม และโครงการสร้างนวัตกรรมในการต่อต้านการทุจริตอย่างมีส่วนร่วม

๒) การปราบปรามการทุจริต มุ่งเน้นการเพิ่มประสิทธิภาพการดำเนินงานของกระบวนการและกลไกที่เกี่ยวข้องในการปราบปรามการทุจริต ทั้งในขั้นตอนการสืบสวน/ตรวจสอบเบื้องต้น การดำเนินการทางคดี การยึด/อายัดทรัพย์สินของผู้กระทำความผิด การตัดสินลงโทษผู้กระทำความผิด ทั้งทางวินัยและอาญาให้มีความรวดเร็ว การปรับปรุงกฎหมายและตรากฎหมายใหม่เพื่อสนับสนุนให้การบังคับใช้กฎหมายมีประสิทธิภาพมากยิ่งขึ้น การปรับกระบวนการทำงานด้านการปราบปรามการทุจริตเข้าสู่ระบบดิจิทัลการพัฒนาระบบเทคโนโลยีสารสนเทศและฐานข้อมูลที่สนับสนุนการป้องกันและปราบปรามการทุจริต ซึ่งรวมถึงการเชื่อมโยงระบบข้อมูลเรื่องร้องเรียนระหว่างหน่วยงาน การบูรณาการงานคดีการพัฒนาและเชื่อมโยงฐานข้อมูลที่เกี่ยวข้อง การตรวจสอบทรัพย์สินและหนี้สินที่ทันสมัย การจัดทำระบบฐานข้อมูลองค์ความรู้ด้านการปราบปรามการทุจริต การพัฒนาสมรรถนะและองค์ความรู้เชิงสหวิทยาการของเจ้าหน้าที่ในกระบวนการปราบปรามการทุจริต และการพัฒนาเครือข่ายความร่วมมือกับหน่วยงาน/องค์กรต่อต้านการทุจริตและองค์กรเอกชนในระดับนานาชาติ การดำเนินการตามแผนย่อยการปราบปรามการทุจริตต้องการบรรลุเป้าหมายสำคัญ คือ การดำเนินคดีทุจริตมีความรวดเร็ว เป็นธรรม โปร่งใส ไม่เลือกปฏิบัติ โครงการสำคัญที่จะสนับสนุนการขับเคลื่อน คือ โครงการสร้างนวัตกรรมการปราบปรามการทุจริตเชิงรุก

ส่วนที่ ๒
แผนแม่บทภายใต้ยุทธศาสตร์ชาติ
ประเด็น การต่อต้านการทุจริตและประพฤติมิชอบ

๒.๑ บทนำ

แผนแม่บทภายใต้ยุทธศาสตร์ชาติ ประเด็น การต่อต้านการทุจริตและประพฤติมิชอบ จัดทำขึ้นภายใต้ความจำเป็นในการแก้ไขสถานการณ์ปัญหาการทุจริตของประเทศ ซึ่งที่ผ่านมาหน่วยงานที่เกี่ยวข้องกับการป้องกันและปราบปรามการทุจริตได้มีความพยายามในการแก้ไขปัญหาการทุจริตของประเทศ โดยได้ร่วมกันสร้างเครื่องมือ กลไก และกำหนดเป้าหมายสำหรับการปฏิบัติงานด้านการป้องกันและปราบปรามการทุจริตให้เป็นไปในทิศทางเดียวกัน ซึ่งการดำเนินงานดังกล่าว ได้สร้างให้ทุกภาคส่วนในสังคมเกิดความตื่นตัวและเข้ามามีส่วนร่วมในการป้องกันและปราบปรามการทุจริตตามบทบาทและภาระหน้าที่ของตนเองเพิ่มมากขึ้น อย่างไรก็ตาม ปัจจุบันประเทศไทยยังคงประสบปัญหาความรุนแรงในการทุจริต สืบเนื่องมาจากวิวัฒนาการของการทุจริตซึ่งมีรูปแบบที่สลับซับซ้อน ปัญหาการขาดจิตสำนึกในการแยกแยะผลประโยชน์ส่วนตนและส่วนรวม โดยสถานการณ์ปัญหาการทุจริตที่จำเป็นต้องได้รับการแก้ไขอย่างเร่งด่วนคือการรวมตัวกันเพื่อร่วมกระทำทุจริต ร่วมกันฉ้อโกงรัฐ โดยเฉพาะในโครงการขนาดใหญ่ที่ต้องใช้งบประมาณมาก ทำให้รัฐและประเทศชาติได้รับความเสียหายอย่างร้ายแรง จากการสูญเสียงบประมาณแผ่นดินไปกับการทุจริตที่อาจมีความยากและซับซ้อนต่อการตรวจสอบของหน่วยงานที่ทำหน้าที่ในการป้องกันและปราบปรามการทุจริต การแก้ไขปัญหาการทุจริตจึงมีความจำเป็นอย่างยิ่งที่จะต้องมีการกำหนดแนวทางในการป้องกันแก้ไขปัญหาดังกล่าว

การจัดทำแผนแม่บทภายใต้ยุทธศาสตร์ชาติ ประเด็น การต่อต้านการทุจริตและประพฤติมิชอบ ได้ยึดแนวทางการพัฒนาตามยุทธศาสตร์ชาติ ๒๐ ปี เป็นกรอบในการจัดทำ โดยแผนแม่บทฯ มี ๒ แนวทางการพัฒนาหลัก ดังนี้ (๑) การป้องกันการทุจริตและประพฤติมิชอบ มุ่งเน้นการปรับพฤติกรรม “คน” โดยการปลูกฝังวิธีคิดในกลุ่มเป้าหมายเด็กและเยาวชนเพื่อปฏิรูป “คนรุ่นใหม่” ให้มีจิตสำนึกในความซื่อสัตย์สุจริต เพื่อสร้างพลังร่วมในการแก้ไขปัญหาการทุจริตและประพฤติมิชอบต่อไปในอนาคต และการปรับ “ระบบ” โดยการสร้างนวัตกรรมการต่อต้านการทุจริต เพื่อให้การดำเนินงานของหน่วยงานภาครัฐมีความโปร่งใส ตรวจสอบได้ในทุกขั้นตอนการดำเนินงาน เท่าทันพลวัตของการทุจริต ผ่านกระบวนการมีส่วนร่วมของภาคประชาชนในการตรวจสอบ แจ้งข้อมูล และชี้เบาะแสการทุจริตและประพฤติมิชอบ ซึ่งจะนำไปสู่การลดจำนวนคดีทุจริตและประพฤติมิชอบในหน่วยงานภาครัฐ (๒) การปราบปรามการทุจริต มุ่งเน้นการเสริมสร้างประสิทธิภาพของกระบวนการและกลไกการป้องกันและปราบปรามการทุจริตและประพฤติมิชอบ ทั้งในด้านของการดำเนินคดีทุจริตมีความรวดเร็ว เฉียบขาด เป็นธรรม และการพัฒนาปรับปรุงมาตรการทางกฎหมายเพื่อส่งเสริมและสนับสนุนการปราบปรามการทุจริตให้ได้ผลและมีประสิทธิภาพ กำหนดเป้าหมายการพัฒนาในระยะ ๒๐ ปี โดยใช้ดัชนีการรับรู้การทุจริต เป็นเป้าหมายในการดำเนินการของแผนแม่บทฯ ซึ่งได้กำหนดให้ประเทศไทยมีอันดับค่าคะแนนดัชนีการรับรู้การทุจริตในปี พ.ศ. ๒๕๘๐ อยู่ในอันดับ ๑ ใน ๒๐ ของโลก

๒.๑.๑ เป้าหมายการพัฒนาตามยุทธศาสตร์ชาติ

ยุทธศาสตร์ชาติด้านความมั่นคง

๒.๓ กองทัพ หน่วยงานด้านความมั่นคง ภาครัฐ ภาคเอกชน และภาคประชาชน มีความพร้อมในการป้องกันและแก้ไขปัญหาความมั่นคง

๒.๔ ประเทศไทยมีบทบาทด้านความมั่นคงเป็นที่ชื่นชมและได้รับการยอมรับโดยประชาคมระหว่างประเทศ

๒.๕ การบริหารจัดการความมั่นคงมีผลสำเร็จที่เป็นรูปธรรมอย่างมีประสิทธิภาพ

ยุทธศาสตร์ชาติด้านการปรับสมดุลและพัฒนาระบบการบริหารจัดการภาครัฐ

๒.๓ ภาครัฐมีความโปร่งใส ปลอดการทุจริตและประพฤติมิชอบ

๒.๑.๒ ประเด็นภายใต้ยุทธศาสตร์ชาติ

ยุทธศาสตร์ชาติด้านความมั่นคง

๔.๑ การรักษาความสงบภายในประเทศ

๔.๑.๔ การพัฒนาและเสริมสร้างกลไกที่สามารถป้องกันและขจัดสาเหตุของประเด็นปัญหาความมั่นคงที่สำคัญ

ยุทธศาสตร์ชาติด้านการปรับสมดุลและพัฒนาระบบการบริหารจัดการภาครัฐ

๔.๖ ภาครัฐมีความโปร่งใส ปลอดการทุจริตและประพฤติมิชอบ

๔.๖.๑ ประชาชนและภาคีต่าง ๆ ในสังคมร่วมมือกันในการป้องกันการทุจริตและประพฤติมิชอบ

๔.๖.๒ บุคลากรภาครัฐยึดมั่นในหลักคุณธรรม จริยธรรมและความซื่อสัตย์สุจริต

๔.๖.๓ การปราบปรามการทุจริตประพฤติมิชอบมีประสิทธิภาพมีความเด็ดขาดเป็นธรรม และตรวจสอบได้

๔.๖.๔ การบริหารจัดการการป้องกันและปราบปรามการทุจริตอย่างเป็นระบบแบบบูรณาการ

๒.๒ เป้าหมายและตัวชี้วัดของแผนแม่บทภายใต้ยุทธศาสตร์ชาติ ประเด็น การต่อต้านการทุจริตและประพฤติมิชอบ

เป้าหมาย	ตัวชี้วัด	ค่าเป้าหมาย			
		ปี ๒๕๖๑- ๒๕๖๕	ปี ๒๕๖๖ – ๒๕๗๐	ปี ๒๕๗๑ – ๒๕๗๕	ปี ๒๕๗๖ - ๒๕๘๐
ประเทศไทยปลอดการทุจริตและประพฤติมิชอบ	ดัชนีการรับรู้การทุจริตของประเทศไทย (อันดับ/คะแนน)	อยู่ในอันดับ ๑ ใน ๕๔ และ/หรือได้คะแนนไม่ต่ำกว่า ๕๐ คะแนน	อยู่ในอันดับ ๑ ใน ๔๓ และ/หรือได้คะแนนไม่ต่ำกว่า ๕๗ คะแนน	อยู่ในอันดับ ๑ ใน ๓๒ และ/หรือได้คะแนนไม่ต่ำกว่า ๖๒ คะแนน	อยู่ในอันดับ ๑ ใน ๒๐ และ/หรือได้คะแนนไม่ต่ำกว่า ๗๓ คะแนน

ส่วนที่ ๓
แผนย่อยของแผนแม่บทภายใต้ยุทธศาสตร์ชาติ
ประเด็น การต่อต้านการทุจริตและประพฤติมิชอบ

เป้าหมายสำคัญของยุทธศาสตร์ชาติในประเด็นที่เกี่ยวข้องกับการต่อต้านการทุจริตและประพฤติมิชอบ คือ ภาครัฐมีความโปร่งใส ปลอดการทุจริตและประพฤติมิชอบ มีการบริหารจัดการตามหลักธรรมาภิบาล และหลักปรัชญาของเศรษฐกิจพอเพียงในทุกระดับ โดยเฉพาะการสร้างวัฒนธรรมแยกแยะประโยชน์ส่วนบุคคลและประโยชน์ส่วนรวมของบุคลากรภาครัฐให้เกิดขึ้น รวมทั้งสร้างจิตสำนึกและค่านิยมให้ทุกภาคส่วนตื่นตัว ละอายต่อการทุจริตประพฤติมิชอบทุกรูปแบบ มีส่วนร่วมต่อต้านการทุจริต พร้อมทั้งส่งเสริมสนับสนุนให้ภาคีองค์กรภาคเอกชน ภาคประชาสังคม ชุมชน ประชาชน และภาคีต่าง ๆ มีส่วนร่วมในการสอดส่องเฝ้าระวัง ให้ข้อมูล แจ้งเบาะแสการทุจริต และตรวจสอบการดำเนินงานของหน่วยงานภาครัฐ และภาคส่วนอื่น ๆ โดยได้รับความคุ้มครองจากรัฐตามที่กฎหมายบัญญัติ แผนแม่บทภายใต้ยุทธศาสตร์ชาติ ประเด็นนี้ได้กำหนดแผนย่อยไว้ ๒ แผน คือ

๓.๑ แผนย่อยการป้องกันการทุจริตและประพฤติมิชอบ

การประเมินความเป็นไปได้ของสถานการณ์ในอนาคตของประเทศไทยที่เกี่ยวข้องกับการป้องกันและปราบปรามการทุจริตให้เห็นภาพในมิติด้านต่าง ๆ เพื่อเป็นแนวทางในการป้องกันการทุจริตและประพฤติมิชอบในระยะ ๒๐ ปีข้างหน้านั้นตั้งอยู่บนแนวคิดพื้นฐานว่า ประชาชนและสังคมจะตื่นตัวต่อการทุจริต ให้ความสนใจข่าวสารและตระหนักถึงผลกระทบของการทุจริตต่อประเทศ มีการแสดงออกซึ่งการต่อต้านการทุจริตทั้งในชีวิตประจำวันและการแสดงออกผ่านสื่อต่าง ๆ ประชาชนในแต่ละช่วงวัยจะได้รับกระบวนการกล่อมเกลาทางสังคมว่าการทุจริตถือเป็นพฤติกรรมที่นอกจากจะผิดกฎหมายและทำให้เกิดความเสียหายต่อประเทศแล้ว ยังเป็นพฤติกรรมที่ไม่ได้รับการยอมรับทางสังคม ประชาชนจะมีวิธีคิดที่ทำให้สามารถแยกแยะระหว่างผลประโยชน์ส่วนตนกับผลประโยชน์ส่วนรวมได้ วัฒนธรรมทางสังคมจะหล่อหลอมให้ประชาชนจะไม่กระทำการทุจริตเนื่องจากมีความละอายต่อตนเองและสังคม และไม่ยอมให้ผู้อื่นกระทำการทุจริตอันส่งผลให้เกิดความเสียหายต่อสังคมส่วนรวมด้วย และจะเกิดการรวมกลุ่มกันทางสังคมเพื่อก่อให้เกิดสภาวะการลงโทษทางสังคมต่อการกระทำ รวมทั้งประชาชนคนไทยทุกคนจะแสดงเจตจำนงต่อต้านการทุจริตอย่างเข้มข้น ผ่านกระบวนการเลือกตั้งและกระบวนการเข้าสู่อำนาจของตัวแทนของประชาชนทั้งในระดับชาติและระดับท้องถิ่น ประชาชนจะให้ความสนใจในการตรวจสอบรัฐบาลและนักการเมืองในการดำเนินการตามเจตจำนงทางการเมืองมากขึ้น เป็นแรงกดดันให้รัฐบาลต้องบริหารประเทศอย่างสุจริตและโปร่งใส โดยกระบวนการนโยบายของรัฐบาลไม่สามารถเป็นช่องทางในการแสวงหาผลประโยชน์ โดยจะมีกลไกการตรวจสอบการดำเนินนโยบายของรัฐที่เข้มข้นมากขึ้น

อย่างไรก็ตาม ในอนาคต ๒๐ ปีข้างหน้า การทุจริตน่าจะทวีความรุนแรง ซับซ้อน และยากแก่การตรวจสอบมากยิ่งขึ้น อันเนื่องมาจากเทคโนโลยีสารสนเทศที่ทันสมัยและก้าวหน้าอย่างรวดเร็วของสังคมโลกและพลวัตของการทุจริตที่ผู้กระทำการทุจริตหาช่องทางการทุจริตที่ยากแก่การตรวจสอบมากยิ่งขึ้น แต่สภาวะทางสังคมที่ตื่นตัวต่อต้านและตรวจสอบการทุจริตมากยิ่งขึ้น จึงอาจจะทำให้แนวโน้มการทุจริตลดลง ส่งผลให้กระบวนการป้องกันการทุจริตยิ่งทวีความสำคัญ โดยต้องพัฒนากระบวนการและรูปแบบของการป้องกันการทุจริตให้เท่าทันต่อพลวัตของการทุจริต เพื่อให้สามารถระงับยับยั้งการทุจริตได้อย่างเท่าทันไม่ก่อให้เกิด

ความเสียหายต่อประเทศ ควรมุ่งเน้นการพัฒนากลไกและกระบวนการป้องกันการทุจริตให้มีความเข้มแข็งและมีประสิทธิภาพในทุกหน่วยของสังคมทั้งระดับบุคคลและระดับองค์กร โดยสร้างจิตสำนึกและค่านิยมให้ทุกภาคส่วนตื่นตัวและละอายต่อการทุจริตและประพฤติมิชอบทุกรูปแบบ ส่งเสริมสนับสนุนให้ภาคีองค์กรภาคเอกชน ภาคประชาสังคม ชุมชนและประชาชน และเครือข่ายต่าง ๆ สอดส่องเฝ้าระวัง ให้ข้อมูลและร่วมตรวจสอบการดำเนินการของหน่วยงานภาครัฐตามความเหมาะสม โดยมีการวางมาตรการคุ้มครองพยานและผู้ที่เกี่ยวข้องเพื่อเป็นการสร้างภูมิคุ้มกันต่อปัญหาการทุจริตและสร้างพลังร่วมในการแก้ไขปัญหาการทุจริตและประพฤติมิชอบ พร้อมทั้งสร้างวัฒนธรรมต่อต้านการทุจริตและประพฤติมิชอบของบุคลากรภาครัฐและกำหนดมาตรการให้หน่วยงานภาครัฐและทุกภาคส่วนดำเนินงานอย่างโปร่งใส เพื่อเสริมสร้างคุณธรรม ความสุจริตและความซื่อสัตย์ ความโปร่งใส และเป็นธรรม นอกจากนี้ ต้องกำหนดให้มีการลงโทษผู้กระทำผิดกรณีทุจริตและประพฤติมิชอบอย่างจริงจังและรวดเร็วเป็นการป้องกันการทุจริตเชิงรุกเพื่อให้เท่าทันต่อพลวัตของการทุจริต

๓.๑.๑ แนวทางการพัฒนา

๑) ปลูกและปลุกจิตสำนึกการเป็นพลเมืองที่ดี มีวัฒนธรรมสุจริต และการปลูกฝังและหล่อหลอมวัฒนธรรมในกลุ่มเด็กและเยาวชนทุกช่วงวัย ทุกระดับ มุ่งเน้นการปรับพฤติกรรม “คน” โดยการ “ปลูก” และ “ปลุก” จิตสำนึกความเป็นพลเมืองที่ดี มีวัฒนธรรมสุจริต สามารถแยกแยะได้ว่าสิ่งใดเป็นประโยชน์ส่วนตน สิ่งใดเป็นประโยชน์ส่วนรวม มีความละอายต่อการกระทำความผิด ไม่เพิกเฉยอดทนต่อการทุจริต และเข้ามามีส่วนร่วมในการต่อต้านการทุจริตทุกรูปแบบ รวมถึงการส่งเสริมการสร้างวัฒนธรรมและค่านิยมสุจริตในระดับชุมชนเพื่อนำไปสู่การเปลี่ยนแปลงพฤติกรรมค่านิยมที่ยึดประโยชน์สาธารณะมากกว่าประโยชน์ส่วนตน และต่อต้านการทุจริตและประพฤติมิชอบในทุกรูปแบบ โดยเฉพาะการส่งเสริมวัฒนธรรมสุจริตผ่านหลักสูตรการศึกษาภาคบังคับที่เด็กไทยทุกคนต้องเรียนทั้งภาคทฤษฎีและภาคปฏิบัติตั้งแต่ระดับปฐมวัยจนถึงระดับอุดมศึกษา เพื่อปฏิรูป “พลเมืองไทยในอนาคต” ให้มีความเป็นพลเมืองเต็มขั้น สามารถทำหน้าที่ความเป็นพลเมืองที่ดี มีจิตสำนึกยึดมั่นในความซื่อสัตย์สุจริต มีความรับผิดชอบต่อส่วนรวม มีระเบียบวินัย และเคารพกฎหมาย

๒) ส่งเสริมการปฏิบัติหน้าที่ของข้าราชการและเจ้าหน้าที่ของรัฐให้มีความใสสะอาดปราศจากพฤติกรรมที่ส่อไปในทางทุจริต โดยการปฏิบัติหน้าที่ราชการอย่างเปิดเผย โปร่งใส ถูกต้องเป็นธรรม ไม่คดโกง รู้จักแยกแยะเรื่องส่วนตัวออกจากหน้าที่การงาน การสร้างธรรมาภิบาลในการบริหารงานตลอดจนการสร้างจิตสำนึกและค่านิยมในการต่อต้านการทุจริตให้แก่บุคลากรขององค์กร โดยการสนับสนุนให้ข้าราชการและเจ้าหน้าที่รัฐเข้ามามีส่วนร่วมเป็นเครือข่ายต่อต้านการทุจริตในหน่วยงานภาครัฐ เพื่อส่งเสริมการมีส่วนร่วมในการเฝ้าระวัง สอดส่อง ติดตามพฤติกรรมเสี่ยงและแจ้งเบาะแส เพื่อสกัดกั้นมิให้เกิดการทุจริตประพฤติมิชอบได้ โดยมีมาตรการสนับสนุนและคุ้มครองผู้แจ้งเบาะแส

๓) พัฒนาค่านิยมของนักการเมืองให้มีเจตนารมณ์ที่แน่วแน่ในการทำตนเป็นแบบอย่างที่ดี มีคุณธรรม จริยธรรม ความซื่อสัตย์สุจริต เห็นแก่ประโยชน์ส่วนรวม เนื่องจากผู้บริหารประเทศ/ท้องถิ่น/ชุมชน ต้องมีคุณธรรมและจริยธรรมสูงกว่ามาตรฐานทางจริยธรรมทั่วไปในสังคม เพื่อเป็นต้นแบบแก่ประชาชน เด็ก เยาวชน และสังคมโดยรวม โดยนอกเหนือจากคุณสมบัติตามที่กำหนดตามกฎหมายแล้ว ผู้บริหารประเทศต้องมีคุณสมบัติทางจริยธรรมด้วย มีการพัฒนายกระดับการมีจริยธรรมของผู้ดำรงตำแหน่งทางการเมืองเพื่อสร้างนักการเมืองที่มีคุณธรรมจริยธรรม รวมทั้งกำกับจริยธรรมภายในพรรคการเมือง

๔) ปรับ “ระบบ” เพื่อลดจำนวนคดีทุจริตและประพฤติมิชอบในหน่วยงานภาครัฐ มุ่งเน้นการสร้างนวัตกรรมการต่อต้านการทุจริตอย่างต่อเนื่อง เพื่อสนับสนุนให้การดำเนินงานของหน่วยงานภาครัฐมีความโปร่งใส ตรวจสอบได้ในทุกขั้นตอนการดำเนินงาน และมีความเท่าทันต่อพลวัตของการทุจริต โดยการพัฒนาเครื่องมือ เพื่อสร้างความโปร่งใส มุ่งเน้นการสร้างนวัตกรรมและมาตรการในการต่อต้านการทุจริตที่มีประสิทธิภาพและเท่าทันต่อพลวัตของการทุจริต รวมถึงการประเมินความเสี่ยงด้านการทุจริต เพื่อให้หน่วยงานภาครัฐ มีมาตรการ ระบบ หรือแนวทางในบริหารจัดการความเสี่ยงของการดำเนินงานที่อาจก่อให้เกิดการทุจริต และการบูรณาการติดตามประเมินผลการป้องกันและปราบปรามการทุจริตภาครัฐในโครงการลงทุนขนาดใหญ่ของรัฐและรัฐวิสาหกิจตั้งแต่ขั้นวางแผนก่อนดำเนินงาน ขั้นระหว่างการดำเนินงาน และขั้นสรุปผลหลังการดำเนินโครงการ

๕) ปรับระบบงานและโครงสร้างองค์กรที่เอื้อต่อการลดการใช้ดุลพินิจในการปฏิบัติงานของเจ้าหน้าที่ เช่น การนำระบบเทคโนโลยีเข้ามาใช้แทนการใช้ดุลพินิจเพื่อสนับสนุนการปฏิบัติงาน การสร้างมาตรฐานที่โปร่งใสในกระบวนการบริการของภาครัฐ ลดขั้นตอนกระบวนการและระยะเวลาในการปฏิบัติงานด้วยวิธีปฏิบัติที่ชัดเจนตรวจสอบได้ ปรับปรุงแก้ไขกฎหมายและระเบียบที่เกี่ยวข้องเพื่อลดการใช้ดุลพินิจของผู้มีอำนาจในการพิจารณาอนุมัติ อนุญาต รวมถึงการสร้างความโปร่งใสในการบริการข้อมูลภาครัฐทั้งระบบ โดยการพัฒนาระบบข้อมูลดิจิทัลที่มีการกำหนดกฎเกณฑ์ กติกา กระบวนการ ขั้นตอนการดำเนินงาน การเข้าถึงข้อมูล รวมถึงข้อมูลการจัดซื้อจัดจ้างและการใช้งบประมาณของหน่วยงานภาครัฐ เพื่อส่งเสริมการเข้าถึงข้อมูลสาธารณะ สร้างความโปร่งใส และส่งเสริมให้มีการตรวจสอบการบริหารจัดการของภาครัฐโดยสาธารณชน ซึ่งรวมถึงการมีกลไกที่เปิดโอกาสให้ประชาชนเข้ามามีส่วนร่วมในการตรวจสอบการจัดซื้อจัดจ้างและการดำเนินการภาครัฐ เพื่อบูรณาการการทำงานของรัฐและประชาชน รวมถึงส่งเสริมสนับสนุนการตื่นตัวและเพิ่มขีดความสามารถของประชาชนในการร่วมเฝ้าระวัง และป้องกันการทุจริตคอร์รัปชั่นที่มีอยู่ใกล้ตัว โดยมีมาตรการสนับสนุนและคุ้มครองผู้ชี้เบาะแสที่สามารถสร้างความเชื่อมั่นและมั่นใจให้กับผู้ให้เบาะแส

๓.๑.๒ เป้าหมายและตัวชี้วัด

เป้าหมาย	ตัวชี้วัด	ค่าเป้าหมาย			
		ปี ๒๕๖๑ - ๒๕๖๕	ปี ๒๕๖๖ - ๒๕๗๐	ปี ๒๕๗๑ – ๒๕๗๕	ปี ๒๕๗๖ - ๒๕๘๐
๑. ประชาชนมีวัฒนธรรมและพฤติกรรมซื่อสัตย์สุจริต	ร้อยละของเด็กและเยาวชนไทยมีพฤติกรรมที่ยึดมั่นความซื่อสัตย์สุจริต	ร้อยละ ๕๐	ร้อยละ ๖๐	ร้อยละ ๗๐	ร้อยละ ๘๐
	ร้อยละของประชาชนที่มีวัฒนธรรมค่านิยมสุจริต มีทัศนคติและพฤติกรรมในการต่อต้านการทุจริตและประพฤติมิชอบ	ร้อยละ ๕๐	ร้อยละ ๖๐	ร้อยละ ๗๐	ร้อยละ ๘๐
	ร้อยละของหน่วยงานที่ผ่านเกณฑ์การประเมิน ITA	ร้อยละ ๘๐ (๘๕ คะแนนขึ้นไป)	ร้อยละ ๑๐๐ (๘๕ คะแนนขึ้นไป)	ร้อยละ ๘๐ (๙๐ คะแนนขึ้นไป)	ร้อยละ ๑๐๐ (๙๐ คะแนนขึ้นไป)
๒. คดีทุจริตและประพฤติมิชอบลดลง	จำนวนคดีทุจริตในภาพรวม	ลดลงร้อยละ ๑๐	ลดลงร้อยละ ๕๐	ลดลงร้อยละ ๗๐	ลดลงร้อยละ ๘๐
	จำนวนคดีทุจริตรายหน่วยงาน - จำนวนข้อร้องเรียนเจ้าหน้าที่ภาครัฐที่ถูกชี้มูลเรื่องวินัย (ทุจริต)	ลดลงร้อยละ ๑๐	ลดลงร้อยละ ๕๐	ลดลงร้อยละ ๗๐	ลดลงร้อยละ ๘๐
	- จำนวนข้อร้องเรียนเจ้าหน้าที่ภาครัฐที่ถูกชี้มูลว่ากระทำการทุจริต	ลดลงร้อยละ ๑๐	ลดลงร้อยละ ๕๐	ลดลงร้อยละ ๗๐	ลดลงร้อยละ ๘๐
	จำนวนคดีทุจริตที่เกี่ยวข้องกับผู้ดำรงตำแหน่งทางการเมือง	ลดลงร้อยละ ๒๕	ลดลงร้อยละ ๕๐	ลดลงร้อยละ ๘๐	ลดลงร้อยละ ๙๐

๓.๒ แผนย่อยการปราบปรามการทุจริต

การจะบรรลุเป้าหมาย ประเทศไทยปลอดการทุจริตและประพฤติมิชอบ กลไกและกระบวนการปราบปรามการทุจริตจะต้องมีประสิทธิภาพมากขึ้น กฎหมายจะต้องมีความทันสมัย การบังคับใช้กฎหมายและการดำเนินคดีจะต้องมีประสิทธิภาพและรวดเร็ว ทำให้คดีความมีปริมาณลดลง แนวทางในการปราบปรามการทุจริตและประพฤติมิชอบ จึงควรมุ่งเน้นการส่งเสริมการปรับปรุงกระบวนการและกลไกที่เกี่ยวข้องในการปราบปรามการทุจริตอย่างต่อเนื่อง ให้มีความรวดเร็วและมีประสิทธิภาพมากยิ่งขึ้น รวมทั้งการปรับปรุงกฎหมายและตรากฎหมายใหม่เพื่อสนับสนุนให้การบังคับใช้กฎหมายมีประสิทธิภาพมากยิ่งขึ้น และมุ่งทำให้ผู้กระทำความผิดได้รับการดำเนินคดีและลงโทษ ทั้งทางวินัยและอาญาอย่างรวดเร็วและเป็นรูปธรรมเพื่อให้สังคมเกิดความเกรงกลัวต่อการทุจริต ควบคู่ไปกับการปรับปรุงระบบข้อมูลเรื่องร้องเรียนที่เชื่อมโยงระหว่างหน่วยงานต่อต้านการทุจริตที่เกี่ยวข้องเพื่อเพิ่มประสิทธิภาพในการดำเนินคดี

๓.๒.๑ แนวทางการพัฒนา

๑) เพิ่มประสิทธิภาพการดำเนินงานของกระบวนการและกลไกการปราบปรามการทุจริต โดยการปรับกระบวนการทำงานด้านการปราบปรามการทุจริตเข้าสู่ระบบดิจิทัลมาใช้ในกระบวนการทำงานด้านการปราบปรามการทุจริตให้ได้มาตรฐานสากลและเป็นมาตรฐานเดียวกัน ซึ่งรวมถึงการพัฒนาระบบเทคโนโลยีสารสนเทศและฐานข้อมูลเกี่ยวกับการตรวจสอบทรัพย์สินและหนี้สินที่ทันสมัย เท่าทันต่อการบิดเบือนทรัพย์สินและหนี้สิน รวมทั้งบูรณาการข้อมูลกับหน่วยงานทั้งภาครัฐและเอกชนต่าง ๆ ในการตรวจสอบความถูกต้องของทรัพย์สินและหนี้สิน

๒) ปรับปรุงกระบวนการปราบปรามการทุจริตที่มีความรวดเร็วและมีประสิทธิภาพ อาทิ ปรับปรุงขั้นตอนการดำเนินการที่ล่าช้าของหน่วยงานในกระบวนการปราบปรามการทุจริตให้มีความรวดเร็วและกระชับมากขึ้นเพื่อให้การดำเนินการปราบปรามการทุจริตตลอดกระบวนการจนถึงการลงโทษผู้กระทำความผิดเมื่อคดีถึงที่สุดเป็นไปอย่างรวดเร็วเห็นผล มีประสิทธิภาพ และเป็นที่ประจักษ์ของประชาชน อาทิ การบูรณาการประสานงานคดีที่เกี่ยวข้องกับการทุจริตและประพฤติมิชอบ การปรับปรุงขั้นตอนการดำเนินการที่ล่าช้าและซ้ำซ้อนกันของหน่วยงานในกระบวนการปราบปรามการทุจริตทั้งระบบให้มีความรวดเร็ว การบูรณาการพัฒนาระบบฐานข้อมูลระหว่างหน่วยงานปราบปรามการทุจริตให้เข้าถึงง่ายและมีประสิทธิภาพ การปรับปรุงและพัฒนาระบบและกลไกที่เกี่ยวข้องกับการสืบสวนปราบปรามเพื่อเพิ่มประสิทธิภาพในการดำเนินการกับทรัพย์สินหรือผู้กระทำความผิดต่อตำแหน่งหน้าที่หรือทุจริตต่อหน้าที่ตามกฎหมายฟอกเงินเพื่อให้การติดตามทรัพย์สินคืนยึดเป็นไปอย่างมีประสิทธิภาพเพื่อป้องกันการยักย้าย ถ่ายเททรัพย์สินที่ได้มาโดยมิชอบ ไม่ให้เกิดความเสียหายขึ้น รวมทั้งการพัฒนาเครือข่ายความร่วมมือกับหน่วยงาน/องค์กรต่อต้านการทุจริตและองค์กรเอกชนในระดับนานาชาติ เพื่อสนับสนุนข้อมูลและองค์ความรู้ในการปราบปรามการทุจริต และอาชญากรรมข้ามชาติ

๓) พัฒนาการจัดการองค์ความรู้ด้านการปราบปรามการทุจริต โดยการจัดทำระบบฐานข้อมูลองค์ความรู้ด้านการปราบปรามการทุจริต โดยประมวลจากคดีการทุจริตและผู้เชี่ยวชาญของหน่วยงานต่าง ๆ ในกระบวนการปราบปรามการทุจริต เพื่อให้เจ้าหน้าที่ปราบปรามการทุจริตของแต่ละหน่วยงานได้ศึกษาและมีความสมรรถนะและความรู้ที่เป็นมาตรฐาน การพัฒนาสมรรถนะและองค์ความรู้เชิงสหวิทยาการของเจ้าหน้าที่ในกระบวนการปราบปรามการทุจริตเพื่อให้มีความรู้/ทักษะ/ขีดความสามารถที่เป็นมาตรฐานและเท่าทันต่อพลวัตของการทุจริต

๓.๒.๒ เป้าหมายและตัวชี้วัด

เป้าหมาย	ตัวชี้วัด	ค่าเป้าหมาย			
		ปี ๒๕๖๑ - ๒๕๖๕	ปี ๒๕๖๖ - ๒๕๗๐	ปี ๒๕๗๑ – ๒๕๗๕	ปี ๒๕๗๖ - ๒๕๘๐
การดำเนินคดีทุจริตมีความรวดเร็ว เป็นธรรม โปร่งใส ไม่เลือกปฏิบัติ	กระบวนการดำเนินคดีทุจริตที่จำเป็นต้องขอขยายระยะเวลาเกินกว่ากรอบเวลาปกติที่กฎหมายกำหนด	ไม่เกินร้อยละ ๒๕	ไม่เกินร้อยละ ๒๐	ไม่เกินร้อยละ ๑๕	ไม่เกินร้อยละ ๑๐
	จำนวนคดีอาญาที่หน่วยงานไต่สวนคดีทุจริตถูกฟ้องกลับ	ไม่เกินร้อยละ ๔ ของจำนวนคดีที่ส่งฟ้อง	ไม่เกินร้อยละ ๓ ของจำนวนคดีที่ส่งฟ้อง	ไม่เกินร้อยละ ๒ ของจำนวนคดีที่ส่งฟ้อง	ไม่เกินร้อยละ ๑ ของจำนวนคดีที่ส่งฟ้อง

มติการประชุม
คณะกรรมการป้องกันและปราบปรามการทุจริตแห่งชาติ

ครั้งที่ ๒/๒๕๖๔ **วันที่** ๕ มกราคม ๒๕๖๔

วาระที่ ๓.๑๖ **สังกัด** สำนักประเมินคุณธรรมและความโปร่งใส

เรื่อง การประเมินคุณธรรมและความโปร่งใสในการดำเนินงานของหน่วยงานภาครัฐ (Integrity & Transparency Assessment : ITA) ประจำปีงบประมาณ พ.ศ.๒๕๖๔ (เลื่อนการพิจารณาจากการประชุมครั้งที่ ๑๕๔/๒๕๖๓ วันพุธที่ ๓๐ ธันวาคม ๒๕๖๓ วาระที่ ๓.๒๕)

ที่ประชุมพิจารณาแล้ว มีมติเห็นชอบการกำหนดหน่วยงานกลุ่มเป้าหมายและกรอบแนวทางและรายละเอียดการประเมินคุณธรรมและความโปร่งใสในการดำเนินงานของหน่วยงานภาครัฐ ประจำปีงบประมาณ พ.ศ.๒๕๖๔ ตามที่เสนอ และให้รับข้อสังเกตของพลตำรวจเอก สถาพร หลาวทอง กรรมการ ป.ป.ช. ไปพิจารณา ทั้งนี้ ให้ดำเนินการต่อไปโดยมิต้องรอให้มีการรับรองรายงานการประชุมครั้งนี้ก่อน

(นายอภินันทน์ ไพบูลย์)
ผู้ช่วยเลขาธิการฯ ปฏิบัติราชการแทน
เลขาธิการคณะกรรมการ ป.ป.ช.
๒๑ มี.ค. ๒๕๖๔

20 มค. 64

manual

ITA 2021

More open, more transparent

คู่มือการประเมิน

คุณธรรมและความโปร่งใส
ในการดำเนินงานของหน่วยงานภาครัฐ
ประจำปีงบประมาณ พ.ศ. 2564



คณะกรรมการป้องกันและปราบปรามการทุจริตแห่งชาติ
National Anti-Corruption Commission of Thailand



ITA 2021

More open, more transparent

ยิ่งเปิดเผย ยิ่งโปร่งใส



PREFACE
คำนำ

ปีงบประมาณ พ.ศ. 2564 นี้ ประเทศไทยยังคงต้องเผชิญกับวิกฤติการณ์การแพร่ระบาดของโรคติดเชื้อไวรัสโคโรนา 2019 (COVID-19) ซึ่งหน่วยงานภาครัฐทั่วประเทศต้องมีการปรับตัวในการดำเนินงาน การเปิดเผยข้อมูลและการให้บริการสาธารณะที่สอดคล้องกับสถานการณ์ที่เปลี่ยนแปลงไปสู่ความเป็นดิจิทัลมากขึ้น เพื่อไม่ให้ส่งผลกระทบต่อขีดความสามารถของหน่วยงานหรือการให้บริการประชาชน ประกอบกับสถานการณ์ในภาพรวมการเปิดเผยข้อมูลและบริการสาธารณะของหน่วยงานทั่วประเทศที่สะท้อนผ่านผลการประเมิน ITA ในปีงบประมาณ พ.ศ. 2563 ที่ผ่านมา พบว่ายังคงเป็นเรื่องท้าทายต่อหน่วยงานภาครัฐเป็นอย่างมากในการปรับตัวและพัฒนาระบบสารสนเทศให้มีการเปิดเผยข้อมูลและบริการสาธารณะอย่างทั่วถึงและเป็นไปตามมาตรฐานหรือเป้าหมายที่กำหนดไว้ในยุทธศาสตร์ชาติและแผนระดับต่าง ๆ ดังนั้น กระบวนการขับเคลื่อนการประเมิน ITA ในปีงบประมาณ พ.ศ. 2564 นี้ จึงมุ่งเน้นและให้ความสำคัญกับการเปิดเผยข้อมูลและการให้บริการสาธารณะผ่านระบบสารสนเทศเป็นหลัก โดยเป็นไปภายใต้แนวคิด “More open, more transparent.” ยิ่งเปิดเผย ยิ่งโปร่งใส

การประเมิน ITA ประจำปีงบประมาณ พ.ศ. 2564 ได้มีการพัฒนารายละเอียดเนื้อหาและขั้นตอนการประเมินให้เกิดความสมบูรณ์มากยิ่งขึ้น เพื่อให้หน่วยงานสามารถดำเนินการประเมินตามหลักเกณฑ์ที่กำหนดได้อย่างถูกต้องครบถ้วน และสามารถพัฒนาคุณธรรมและความโปร่งใสในการดำเนินงานให้เป็นไปอย่างต่อเนื่อง (continuous improvement) เพื่อให้บรรลุเป้าหมายที่กำหนดไว้ตามแผนแม่บทภายใต้ยุทธศาสตร์ชาติ ประเด็นการต่อต้านการทุจริตและประพฤติมิชอบ ร่วมกันได้ภายในปีงบประมาณ พ.ศ. 2565 โดยมีการปรับกระบวนการประเมินบางขั้นตอนเพื่อสร้างโอกาสและส่งเสริมให้ภาคส่วนต่าง ๆ ได้เข้ามามีส่วนร่วมในการพัฒนาด้านคุณธรรมและความโปร่งใสของหน่วยงานภาครัฐแต่ละแห่งมากยิ่งขึ้น ไม่ว่าจะเป็นการกำหนดให้หน่วยงานกำกับติดตามการประเมินเข้ามามีส่วนร่วมในการยกระดับผลการประเมินของหน่วยงาน การเพิ่มระยะเวลาให้เจ้าหน้าที่ของรัฐ องค์กรธุรกิจเอกชน หรือประชาชนผู้รับบริการได้เข้ามามีส่วนร่วมมากยิ่งขึ้น และการกำหนดให้คณะที่ปรึกษาการประเมินได้มีบทบาทสำคัญในการรับฟังข้อชี้แจงจากหน่วยงานและให้คำปรึกษาเกี่ยวกับการเปิดเผยข้อมูลภาครัฐ

สำหรับคู่มือการประเมิน ITA ประจำปีงบประมาณ พ.ศ. 2564 ฉบับนี้ ได้มีการปรับรูปแบบการนำเสนอให้มีลักษณะเป็นคู่มือ (manual) ที่ผู้บริหารและผู้รับผิดชอบการประเมิน ITA ของหน่วยงาน สามารถนำไปใช้ประกอบการลงมือปฏิบัติการประเมินผ่านระบบ ITAS ได้อย่างสะดวกและชัดเจนมากยิ่งขึ้น โดยประกอบไปด้วยเนื้อหาที่เกี่ยวข้องกับการประเมิน ITA ทุกขั้นตอนตั้งแต่เริ่มต้นจนจบ อย่างไรก็ตาม ความสำเร็จในการพัฒนาหน่วยงานให้บรรลุเป้าหมายที่กำหนดไว้ได้นั้น ไม่สามารถเกิดขึ้นได้จากผู้รับผิดชอบการประเมิน ITA แต่เพียงลำพัง ปัจจัยแห่งความสำเร็จที่สำคัญจึงอยู่ที่ความร่วมมือกันระหว่างผู้บริหารและผู้ปฏิบัติงานของทุกฝ่ายภายในองค์กร ที่จะต้องร่วมมือกันวางแผนพัฒนาการดำเนินงานและร่วมมือกันเปิดเผยข้อมูลผลการดำเนินงานในมิติต่าง ๆ เพื่อให้ผลการประเมินที่ได้สามารถสะท้อนคุณธรรมและความโปร่งใสในภาพรวมของการดำเนินงานภายในองค์กรได้อย่างแท้จริง ตลอดจนเพื่อให้ได้ข้อมูลผลการประเมินที่สามารถนำไปใช้ประกอบการวางแผนพัฒนาการดำเนินงานให้ตอบสนองต่อสถานการณ์และความต้องการของประชาชนในปีงบประมาณถัดไป อันจะนำมาสู่ความเชื่อมั่นของสาธารณชนและนานาชาติที่มีต่อคุณธรรมความโปร่งใสของหน่วยงานภาครัฐและประเทศไทยในท้ายที่สุด

สำนักประเมินคุณธรรมและความโปร่งใส
สำนักงานคณะกรรมการป้องกันและปราบปรามการทุจริตแห่งชาติ



CONTENT
สารบัญ

เรื่อง	หน้า
1. ITA 2021	
1.1 ความเป็นมา	1
1.2 หลักการพื้นฐาน	2
1.3 เป้าหมายตามนโยบายของประเทศ	4
1.4 ปฏิทินการประเมิน	5
1.5 หน่วยงานที่เกี่ยวข้องในการประเมิน	6
2. การลงทะเบียนเข้าร่วมการประเมิน	
2.1 บัญชีผู้ใช้งานและรหัสผ่าน	9
2.2 วิธีการลงทะเบียนเข้าร่วมการประเมิน	9
3. การนำเข้าข้อมูลประกอบการประเมิน	
3.1 ผู้มีส่วนได้ส่วนเสียภายใน	11
3.2 วิธีการนำเข้าข้อมูลผู้มีส่วนได้ส่วนเสียภายใน	11
3.3 ผู้มีส่วนได้ส่วนเสียภายนอก	12
3.4 วิธีการนำเข้าข้อมูลผู้มีส่วนได้ส่วนเสียภายนอก	12
4. การเก็บรวบรวมข้อมูลผู้มีส่วนได้ส่วนเสียภายใน	
4.1 แบบวัด IIT	14
4.2 กลุ่มตัวอย่างแบบวัด IIT	14
4.3 วิธีการรวบรวมข้อมูลแบบวัด IIT	14
4.4 รายละเอียดตัวชี้วัดของแบบวัด IIT	15
5. การเก็บรวบรวมข้อมูลผู้มีส่วนได้ส่วนเสียภายนอก	
5.1 แบบวัด EIT	24
5.2 กลุ่มตัวอย่างแบบวัด EIT	24
5.3 วิธีการรวบรวมข้อมูลแบบวัด EIT	24
5.4 รายละเอียดตัวชี้วัดของแบบวัด EIT	26
6. การเก็บรวบรวมข้อมูลตามแบบวัดการเปิดเผยข้อมูลสาธารณะ	
6.1 แบบวัด OIT	31
6.2 วิธีการเก็บรวบรวมข้อมูลตามแบบวัด OIT	31
6.3 วิธีการชี้แจงเพิ่มเติมแบบวัด OIT	32
6.4 เงื่อนไขสำคัญเกี่ยวกับแบบวัด OIT	32
6.5 รายละเอียดตัวชี้วัดของแบบวัด OIT	34
7. การรายงานผลการประเมิน	
7.1 เงื่อนไขการประกาศและแสดงผลการประเมิน	43
7.2 การคำนวณผลการประเมิน	43
7.3 ผลการประเมิน	44
ภาคผนวก รายชื่อหน่วยงานภาครัฐที่เข้าร่วมการประเมิน	45



1

ITA 2021

การประเมินคุณธรรมและความโปร่งใส ในการดำเนินงานของหน่วยงานภาครัฐ ประจำปีงบประมาณ พ.ศ. 2564

1.1 ความเป็นมา

การประเมินคุณธรรมและความโปร่งใสในการดำเนินงานของหน่วยงานภาครัฐ (Integrity and Transparency Assessment: ITA) ถือเป็นเครื่องมือในการขับเคลื่อนนโยบายของรัฐเครื่องมือหนึ่ง โดยเป็นเครื่องมือในเชิงบวกที่มุ่งพัฒนาระบบราชการไทยในเชิงสร้างสรรค์มากกว่ามุ่งจับผิด เปรียบเสมือนเครื่องมือตรวจสุขภาพองค์กรประจำปี มีวัตถุประสงค์เพื่อให้หน่วยงานภาครัฐทั่วประเทศได้รับทราบถึงสถานะและปัญหาการดำเนินงานด้านคุณธรรมและความโปร่งใสขององค์กร ผลการประเมินที่ได้จะช่วยให้หน่วยงานภาครัฐสามารถนำไปใช้ในการปรับปรุงพัฒนาองค์กรให้มีประสิทธิภาพในการปฏิบัติงาน การให้บริการ สามารถอำนวยความสะดวก และตอบสนองต่อประชาชนได้ดียิ่งขึ้น ขณะเดียวกันการประเมิน ITA ยังเป็นเครื่องมือในการยกระดับมาตรฐานการดำเนินงานภาครัฐและแผนแม่บทภายใต้ยุทธศาสตร์ชาติ ประเด็นการต่อต้านการทุจริตและประพฤติมิชอบ ดังนั้น การประเมิน ITA จึงไม่ได้เป็นเพียงการประเมินคุณธรรมการดำเนินงาน การป้องกันการทุจริตในองค์กรและการเปิดเผยข้อมูลภาครัฐ แต่ยังเป็นการประเมินประสิทธิภาพการปฏิบัติงานและการให้บริการประชาชน เพื่อให้ทราบถึงช่องว่างของความไม่เป็นธรรมและความด้อยประสิทธิภาพสำหรับนำไปจัดทำแนวทางมาตรการต่าง ๆ ในการป้องกันการทุจริตและประพฤติมิชอบในระบบราชการไทยต่อไป

การประเมิน ITA ประจำปีงบประมาณ พ.ศ. 2564 นับปีที่ 9 ของการดำเนินการที่ผ่านมา และเป็นปีที่ 4 ที่ได้ปรับเข้าสู่การประเมินในรูปแบบออนไลน์ โดยการพัฒนาร่วมกันกับคณะเศรษฐศาสตร์ จุฬาลงกรณ์มหาวิทยาลัย ในการออกแบบและพัฒนาเครื่องมือการประเมินให้มีประสิทธิภาพมากยิ่งขึ้น ประกอบกับสำนักงาน ป.ป.ช. ได้ออกแบบและพัฒนาระบบเทคโนโลยีสารสนเทศรองรับการประเมินคุณธรรมและความโปร่งใสในการดำเนินงานของหน่วยงานภาครัฐ (Integrity and Transparency Assessment System: ITAS) ซึ่งนำมาใช้เป็นศูนย์กลางในการดำเนินการประเมินได้อย่างมีประสิทธิภาพ ส่งผลให้หน่วยงานภาครัฐเกิดความตระหนักในการบริหารงานและกำกับดูแลการดำเนินงานให้มีคุณธรรมและให้ความสำคัญกับความโปร่งใสขององค์กรของรัฐเป็นอย่างมาก และครอบคลุมหน่วยงานภาครัฐไปทั่วประเทศ ดังจะเห็นได้ว่าตั้งแต่ปีงบประมาณ พ.ศ. 2561 เป็นต้นมานั้นได้เกิดการเปลี่ยนแปลงพัฒนาการของหน่วยงานภาครัฐในทางปฏิบัติอย่างเห็นได้ชัด โดยเฉพาะอย่างยิ่งความตื่นตัวและหันมาให้ความสนใจต่อการพัฒนาแฟลตฟอร์มอีเล็กทรอนิกส์ของตนเองให้ทันสมัยและน่าสนใจมากขึ้น ที่สำคัญคือส่งผลให้หน่วยงานมีการจัดการข้อมูลข่าวสารอย่างเป็นระบบระเบียบและเตรียมความพร้อมในการเปิดเผยข้อมูลต่อสาธารณะให้ได้รับทราบและส่งเสริมให้เกิดการตรวจสอบอีกด้วย

ในการขับเคลื่อนการประเมิน ITA ประจำปีงบประมาณ พ.ศ. 2564 เป็นการทำงานร่วมกันของหน่วยงานร่วมกำกับติดตามทั้ง 5 หน่วยงาน ได้แก่ สำนักงาน ป.ป.ช. สำนักงาน ป.ป.ท. กรมส่งเสริมการปกครองท้องถิ่น สำนักงานคณะกรรมการนโยบายรัฐวิสาหกิจ และสำนักงานปลัดกระทรวงการอุดมศึกษา วิทยาศาสตร์ วิจัยและนวัตกรรม โดยมีหน่วยงานภาครัฐจำนวน 8,300 แห่งทั่วประเทศ เข้าร่วมการประเมินครอบคลุมหน่วยงานภาครัฐทั้งในฝ่ายนิติบัญญัติ บริหาร ตุลาการ และองค์กรอิสระ จึงกล่าวได้ว่าเป็นการประเมินด้านธรรมาภิบาลและการบริหารจัดการภาครัฐที่มีขนาดใหญ่ที่สุดของประเทศไทยในปัจจุบัน

1.2 หลักการพื้นฐาน

การประเมินคุณธรรมและความโปร่งใสในการดำเนินงานของหน่วยงานภาครัฐ (Integrity and Transparency Assessment: ITA) ประจำปีงบประมาณ พ.ศ. 2564 กำหนดกรอบแนวทางในการดำเนินงานที่เชื่อมโยงและต่อเนื่องจากการประเมินในปีที่ผ่านมา อีกทั้งยังคำนึงถึงการเก็บข้อมูลอย่างรอบด้านและหลากหลายมิติ การกำหนดระเบียบวิธีการประเมินผลเป็นไปตามหลักการทางสถิติและทางวิชาการเพื่อให้ผลการประเมินสามารถสะท้อนสุขภาวะขององค์กรในด้านคุณธรรมและความโปร่งใสได้อย่างแท้จริง โดยมีการเก็บข้อมูลจาก 3 ส่วน ดังนี้





ส่วนที่ 1 การเก็บข้อมูลจากบุคลากรในหน่วยงานภาครัฐ (Internal Integrity and Transparency Assessment: IIT) โดยเปิดโอกาสให้บุคลากรภาครัฐทุกระดับที่ปฏิบัติงานมาไม่น้อยกว่า 1 ปี ได้มีโอกาสสะท้อนและแสดงความคิดเห็นต่อคุณธรรมและความโปร่งใสของหน่วยงานตนเอง โดยสอบถามการรับรู้และความคิดเห็นใน 5 ตัวชี้วัด ได้แก่

ตัวชี้วัดที่ 1 การปฏิบัติหน้าที่
ตัวชี้วัดที่ 2 การใช้งบประมาณ
ตัวชี้วัดที่ 3 การใช้อำนาจ
ตัวชี้วัดที่ 4 การใช้ทรัพย์สินของราชการ
ตัวชี้วัดที่ 5 การแก้ไขปัญหาการทุจริต

ส่วนที่ 2 การเก็บข้อมูลจากผู้รับบริการหรือผู้ติดต่อหน่วยงานภาครัฐ (External Integrity and Transparency Assessment: EIT) โดยเปิดโอกาสให้ผู้รับบริการหรือผู้ติดต่อหน่วยงานภาครัฐในช่วงปีงบประมาณ พ.ศ. 2564 ได้มีโอกาสสะท้อนและแสดงความคิดเห็นต่อการดำเนินงานของหน่วยงานภาครัฐ โดยสอบถามการรับรู้และความคิดเห็นใน 3 ตัวชี้วัด ได้แก่

ตัวชี้วัดที่ 6 คุณภาพการดำเนินงาน
ตัวชี้วัดที่ 7 ประสิทธิภาพการสื่อสาร
ตัวชี้วัดที่ 8 การปรับปรุงระบบการทำงาน



ส่วนที่ 3 การเปิดเผยข้อมูลทางเว็บไซต์ของหน่วยงาน (Open Data Integrity and Transparency Assessment: OIT) เป็นการตรวจสอบระดับการเปิดเผยข้อมูลของหน่วยงานภาครัฐที่เผยแพร่ไว้ทางหน้าเว็บไซต์หลักของหน่วยงาน โดยมีคณะที่ปรึกษาการประเมิน ITA ในฐานะผู้เชี่ยวชาญและคนกลาง (third party) เป็นผู้ตรวจสอบข้อมูลและให้คะแนนพร้อมข้อเสนอแนะตามหลักเกณฑ์การประเมินที่กำหนด แบ่งออกเป็น 2 ตัวชี้วัด ได้แก่

ตัวชี้วัดที่ 9 การเปิดเผยข้อมูล
- ตัวชี้วัดย่อยที่ 9.1 ข้อมูลพื้นฐาน
- ตัวชี้วัดย่อยที่ 9.2 การบริหารงาน
- ตัวชี้วัดย่อยที่ 9.3 การบริหารเงินงบประมาณ
- ตัวชี้วัดย่อยที่ 9.4 การบริหารและพัฒนาทรัพยากรบุคคล
- ตัวชี้วัดย่อยที่ 9.5 การส่งเสริมความโปร่งใส

ตัวชี้วัดที่ 10 การป้องกันการทุจริต
- ตัวชี้วัดย่อยที่ 10.1 การดำเนินการเพื่อป้องกันการทุจริต
- ตัวชี้วัดย่อยที่ 10.2 มาตรการภายในเพื่อป้องกันการทุจริต

1.3 เป้าหมายตามนโยบายของประเทศ

การประเมินคุณธรรมและความโปร่งใสในการดำเนินงานของหน่วยงานภาครัฐยังได้รับการให้ความสำคัญและการยอมรับในระดับประเทศ ดังจะเห็นได้จากการถูกกำหนดเป็นเป้าหมายหรือส่วนหนึ่งของนโยบายและแผนงานระดับประเทศ ได้แก่

- **คณะรัฐมนตรี** ในการประชุมเมื่อวันที่ 23 มกราคม 2561 ได้มีมติเห็นชอบให้หน่วยงานภาครัฐทุกหน่วยงานให้ความร่วมมือและเข้าร่วมการประเมินคุณธรรมและความโปร่งใสในการดำเนินงานของหน่วยงานภาครัฐ ในปีงบประมาณ พ.ศ. 2561 – 2564 โดยใช้แนวทางและเครื่องมือการประเมินตามที่สำนักงาน ป.ป.ช. กำหนด

- **แผนแม่บทภายใต้ยุทธศาสตร์ชาติ ประเด็นการต่อต้านการทุจริตและประพฤติมิชอบ (พ.ศ. 2561 – 2580)** ได้กำหนดให้การประเมินคุณธรรมและความโปร่งใสในการดำเนินงานของหน่วยงานภาครัฐ เป็นหนึ่งในตัวชี้วัดของแผนย่อยการป้องกันการทุจริตและประพฤติมิชอบ โดยในระยะแรกได้กำหนดให้ภายในปีงบประมาณ พ.ศ. 2565 หน่วยงานที่เข้าร่วมการประเมินคุณธรรมและความโปร่งใสในการดำเนินงานของหน่วยงานภาครัฐ จำนวนไม่น้อยกว่าร้อยละ 80 จะต้องได้คะแนน 85 คะแนนขึ้นไป

- **แผนการปฏิรูปประเทศด้านการป้องกันและปราบปรามการทุจริตและประพฤติมิชอบ** ได้กำหนดให้การประเมินคุณธรรมและความโปร่งใสในการดำเนินงานของหน่วยงานภาครัฐ เป็นตัวชี้วัดของแผนการปฏิรูปประเทศฯ โดยกำหนดให้ภายในปีงบประมาณ พ.ศ. 2565 หน่วยงานที่เข้าร่วมการประเมินคุณธรรมและความโปร่งใสในการดำเนินงานของหน่วยงานภาครัฐ จำนวนไม่น้อยกว่าร้อยละ 80 จะต้องได้คะแนน 85 คะแนนขึ้นไป

- **แผนบูรณาการต่อต้านการทุจริตและประพฤติมิชอบ ประจำปีงบประมาณ พ.ศ. 2564** ได้กำหนดให้การประเมินคุณธรรมและความโปร่งใสในการดำเนินงานของหน่วยงานภาครัฐ เป็นตัวชี้วัดของแนวทางที่ 1 ปลูกฝังวิธีคิด ปลุกจิตสำนึกให้มีวัฒนธรรมและพฤติกรรมซื่อสัตย์สุจริต โดยกำหนดให้ภายในปีงบประมาณ พ.ศ. 2564 หน่วยงานที่เข้าร่วมการประเมินคุณธรรมและความโปร่งใสในการดำเนินงานของหน่วยงานภาครัฐ จำนวนไม่น้อยกว่าร้อยละ 65 จะต้องได้คะแนน 85 คะแนนขึ้นไป

- **แผนปฏิบัติการด้านการต่อต้านการทุจริตและประพฤติมิชอบ ระยะที่ 1 (พ.ศ. 2563 – 2565)** ได้กำหนดให้การประเมินคุณธรรมและความโปร่งใสในการดำเนินงานของหน่วยงานภาครัฐ เป็นตัวชี้วัดของแผนย่อยการป้องกันการทุจริตและประพฤติมิชอบ โดยกำหนดให้ภายในปีงบประมาณ พ.ศ. 2564 หน่วยงานที่เข้าร่วมการประเมินคุณธรรมและความโปร่งใสในการดำเนินงานของหน่วยงานภาครัฐ จำนวนไม่น้อยกว่าร้อยละ 65 จะต้องได้คะแนน 85 คะแนนขึ้นไป

นอกจากนี้ หน่วยงานกำกับดูแลหน่วยงานภาครัฐ ยังได้มีการนำผลการประเมินคุณธรรมและความโปร่งใสในการดำเนินงานของหน่วยงานภาครัฐ ไปประกอบการประเมินผลประสิทธิภาพของหน่วยงานหรือประเมินผลผู้บริหารองค์การภาครัฐอีกด้วย เช่น การประเมินผู้บริหารองค์การโดยสำนักงานคณะกรรมการพัฒนาระบบราชการ การประเมินประสิทธิภาพขององค์กรปกครองส่วนท้องถิ่น โดยกรมส่งเสริมการปกครองท้องถิ่น เป็นต้น

1.4 ปฏิทินการประเมิน

กรอบระยะเวลาของการประเมิน ITA ประจำปีงบประมาณ พ.ศ. 2564 ในภาพรวมยังคงมีขั้นตอนเช่นเดียวกับปีที่ผ่านมา แต่ได้มีการปรับปรุงและเพิ่มเติมบางขั้นตอนและระยะเวลาเพื่อให้เกิดประโยชน์ต่อการปรับปรุงพัฒนาในด้านคุณธรรมและความโปร่งใสของหน่วยงานภาครัฐ ตลอดจนเพื่อเปิดโอกาสให้เกิดการมีส่วนร่วมในการประเมินมากยิ่งขึ้น ดังนี้

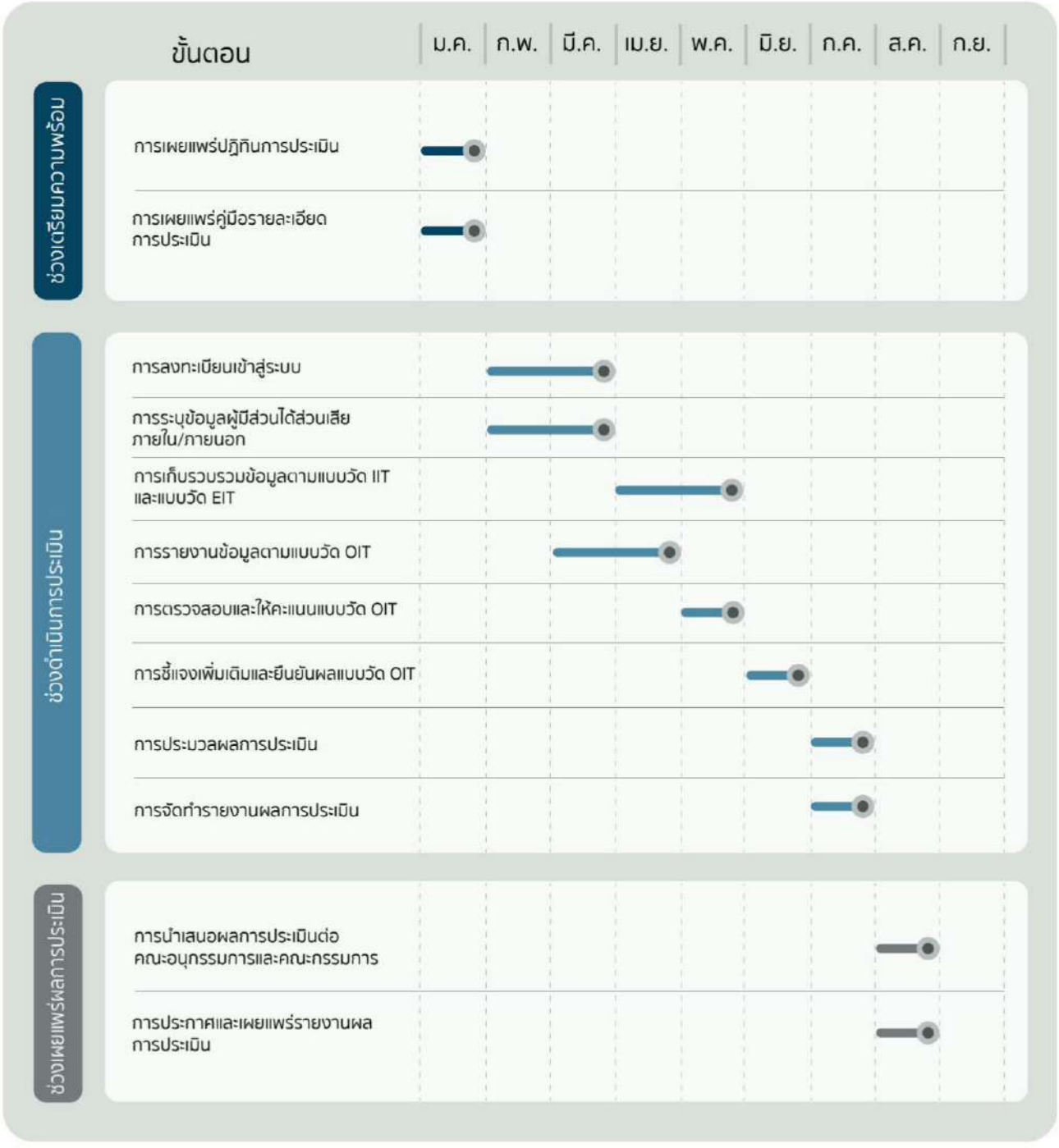

*ระยะเวลาอาจมีการเปลี่ยนแปลงได้ตามความเหมาะสม โดยจะมีการแจ้งให้ทราบล่วงหน้า

1.5 หน่วยงานที่เกี่ยวข้องในการประเมิน

1) คณะอำนวยการประเมิน ITA ประจำปีงบประมาณ พ.ศ. 2564 ประกอบด้วย คณะกรรมการประเมินคุณธรรมและความโปร่งใสในการดำเนินงานของหน่วยงานภาครัฐ คณะอนุกรรมการกำกับและพัฒนาการประเมินคุณธรรมและความโปร่งใสในการดำเนินงานของหน่วยงานภาครัฐ และสำนักงาน ป.ป.ช. เป็นหน่วยงานศูนย์กลางในการดำเนินการประเมินในภาพรวม โดยมีหน้าที่ในการกำหนดกลไกและกระบวนการในการขับเคลื่อนการประเมินคุณธรรมและความโปร่งใสในการดำเนินงานของหน่วยงานภาครัฐ รวมไปถึงหลักการและหลักเกณฑ์ต่างๆ ในการประเมิน การกำกับติดตามการประเมิน และการดำเนินการต่อผลการประเมิน เพื่อนำเสนอต่อคณะกรรมการ ป.ป.ช. และคณะรัฐมนตรี

2) หน่วยงานกำกับติดตามการประเมิน ประกอบด้วย สำนักงาน ป.ป.ช. สำนักงานคณะกรรมการป้องกันและปราบปรามการทุจริตในภาครัฐ สำนักงานคณะกรรมการนโยบายรัฐวิสาหกิจ สำนักงานปลัดกระทรวงการอุดมศึกษา วิทยาศาสตร์ วิจัยและนวัตกรรม และกรมส่งเสริมการปกครองท้องถิ่น ทั้งในระดับส่วนกลางและในระดับพื้นที่ มีบทบาทในการร่วมกำหนดแนวทางและร่วมกำกับติดตามการประเมิน รวมไปถึงการประสานงานในระหว่างกระบวนการต่างๆ ในการประเมินแก่หน่วยงานภายใต้การกำกับดูแลของตนเอง

3) คณะที่ปรึกษาการประเมิน เป็นกลุ่มคณะที่มีบทบาทหน้าที่ในการให้คำปรึกษาแก่หน่วยงานที่เข้ารับการประเมินอย่างใกล้ชิด ทั้งในด้านกระบวนการประเมินและในด้านเนื้อหาในการประเมิน รวมไปถึงทำหน้าที่ในการดำเนินการเก็บรวบรวมข้อมูล การตรวจสอบและให้คะแนนตามแบบสำรวจที่กำหนด

4) หน่วยงานภาครัฐที่เข้าร่วมการประเมิน มีจำนวนรวมทั้งสิ้น 8,300 หน่วยงาน ดังนี้

1	หน่วยงานในสังกัดรัฐสภา (หน่วยงานธุรการ)	จำนวน	3	หน่วยงาน
2	องค์กรศาล (หน่วยงานธุรการ)	จำนวน	3	หน่วยงาน
3	องค์กรอิสระตามรัฐธรรมนูญ (หน่วยงานธุรการ)	จำนวน	5	หน่วยงาน
4	องค์กรอัยการ (หน่วยงานธุรการ)	จำนวน	1	หน่วยงาน
5	ส่วนราชการระดับกรม	จำนวน	146	หน่วยงาน
6	องค์การมหาชน	จำนวน	55	หน่วยงาน
7	รัฐวิสาหกิจ	จำนวน	51	หน่วยงาน
8	หน่วยงานของรัฐอื่น ๆ	จำนวน	20	หน่วยงาน
9	กองทุน	จำนวน	7	หน่วยงาน
10	สถาบันอุดมศึกษา	จำนวน	83	หน่วยงาน
11	จังหวัด	จำนวน	76	หน่วยงาน
12	องค์การบริหารส่วนจังหวัด	จำนวน	76	หน่วยงาน
13	เทศบาลนคร	จำนวน	30	หน่วยงาน
14	เทศบาลเมือง	จำนวน	195	หน่วยงาน
15	เทศบาลตำบล	จำนวน	2,247	หน่วยงาน
16	องค์การบริหารส่วนตำบล	จำนวน	5,300	หน่วยงาน
17	องค์กรปกครองส่วนท้องถิ่นรูปแบบพิเศษ	จำนวน	2	หน่วยงาน

กลุ่มการประเมิน
จำแนกออกเป็น 10 กลุ่ม ดังนี้



กลุ่มที่ 1 ชัยนาท นนทบุรี ปทุมธานี พระนครศรีอยุธยา ลพบุรี สมุทรปราการ สระบุรี สิงห์บุรี และอ่างทอง

กลุ่มที่ 2 จันทบุรี ฉะเชิงเทรา ชลบุรี (รวมทั้งองค์กรปกครองส่วนท้องถิ่นรูปแบบพิเศษ เมืองพัทยา) ตราด นครนายก ปราจีนบุรี ระยอง และสระแก้ว

กลุ่มที่ 3 จังหวัดชัยภูมิ นครราชสีมา บุรีรัมย์ ยโสธร ศรีสะเกษ สุรินทร์ อุบลราชธานี และอำนาจเจริญ

กลุ่มที่ 4 กาฬสินธุ์ ขอนแก่น นครพนม บึงกาฬ มหาสารคาม มุกดาหาร ร้อยเอ็ด เลย สกลนคร หนองคาย หนองบัวลำภู และอุดรธานี

กลุ่มที่ 5 เชียงราย เชียงใหม่ น่าน แพร่ พะเยา แม่ฮ่องสอน ลำปาง และลำพูน

กลุ่มที่ 6 กำแพงเพชร ตาก นครสวรรค์ พิจิตร พิษณุโลก เพชรบูรณ์ สุโขทัย อุตรดิตถ์ และอุทัยธานี

กลุ่มที่ 7 กาญจนบุรี นครปฐม ประจวบคีรีขันธ์ เพชรบุรี ราชบุรี สมุทรสงคราม สมุทรสาคร และสุพรรณบุรี

กลุ่มที่ 8 กระบี่ ชุมพร นครศรีธรรมราช พังงา ภูเก็ต ระนอง และสุราษฎร์ธานี

กลุ่มที่ 9 ตรัง นราธิวาส ปัตตานี พัทลุง ยะลา สงขลา และสตูล

กลุ่มที่ 10 องค์กรอิสระ องค์กรศาล องค์กรอัยการ หน่วยงานในสังกัดรัฐสภา กรมหรือเทียบเท่า รัฐวิสาหกิจ องค์การมหาชน กองทุน หน่วยงานของรัฐอื่นๆ สถาบันอุดมศึกษา และองค์กรปกครองส่วนท้องถิ่นรูปแบบพิเศษ (กรุงเทพมหานคร)



2
การลงทะเบียน เข้าร่วมการประเมิน

2.1 บัญชีผู้ใช้งาน และรหัสผ่าน

หน่วยงานที่เข้าร่วมการประเมิน จะมีผู้ใช้งาน (Username) และรหัสผ่าน (Password) ของหน่วยงาน ประกอบด้วย 2 ชุด คือ "ผู้ดูแลระบบ" และ "ผู้บริหาร" โดยในกรณีหน่วยงานที่เคยเข้าร่วมการประเมินในปีที่ผ่านมา ให้ใช้ชื่อผู้ใช้งานและรหัสผ่านเดิมในการลงทะเบียนเข้าร่วมการประเมิน ส่วนในกรณีหน่วยงานที่มีการเข้าร่วมการประเมินครั้งแรกหรือหน่วยงานที่จัดตั้งหน่วยงานขึ้นใหม่ ให้ใช้ชื่อผู้ใช้งานและรหัสผ่านใหม่ที่สำนักงาน ป.ป.ช. ได้จัดส่งให้เรียบร้อยแล้ว

2.2 วิธีการลงทะเบียน เข้าร่วมการประเมิน

- เข้าสู่เว็บไซต์ https://itas.nacc.go.th จากนั้น ดำเนินการ ดังนี้
  - เข้าสู่เมนู Log in
  - พิมพ์ชื่อผู้ใช้งาน (Username) และรหัสผ่าน (Password) ของหน่วยงาน
- หน่วยงานจะต้องทบทวนข้อมูลส่วนบุคคลและช่องทางการติดต่อให้ถูกต้องครบถ้วน เพื่อประโยชน์ในการติดต่อจากคณะที่ปรึกษาการประเมินหรือสำนักงาน ป.ป.ช.
- ในกรณีที่หน่วยงานลืมชื่อผู้ใช้งานหรือรหัสผ่านของหน่วยงาน หรือไม่สามารถเข้าใช้งานได้ ให้หน่วยงานกดเลือก "ลืมรหัสผ่าน" จากนั้น ระบบจะให้ท่านยืนยันตัวตนผ่านทางอีเมล์ที่ท่านได้ระบุไว้ในระบบ ITAS และหากการยืนยันตัวตนถูกต้องระบบจะให้ท่านตั้งรหัสผ่านและเข้าสู่ระบบได้ตามปกติ

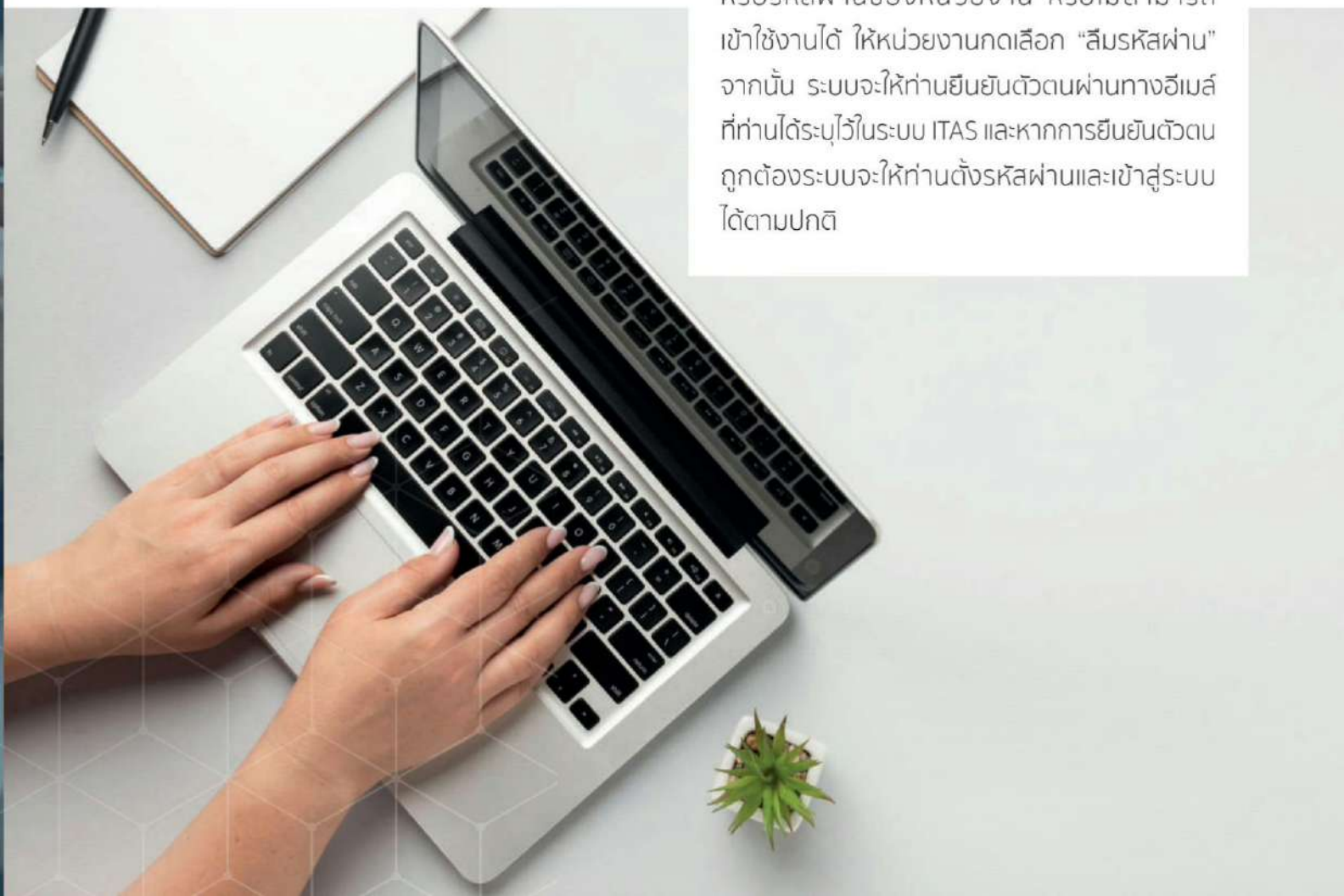



3
การนำเข้าข้อมูลประกอบการประเมิน



3.1 ผู้มีส่วนได้ส่วนเสียภายใน

ผู้มีส่วนได้ส่วนเสียภายใน หมายถึง บุคลากรของหน่วยงานภาครัฐ ตั้งแต่ระดับผู้บริหาร ผู้อำนวยการ/หัวหน้า ข้าราชการ/พนักงาน ไปจนถึงลูกจ้าง/พนักงานจ้าง ที่ปฏิบัติงานให้กับหน่วยงานภาครัฐมาเป็นระยะเวลาไม่น้อยกว่า 1 ปี นับจากวันที่นำเข้าข้อมูล

3.2 วิธีการนำเข้าข้อมูลผู้มีส่วนได้ส่วนเสียภายใน

- เข้าสู่เว็บไซต์ https://itas.nacc.go.th จากนั้น ดำเนินการดังนี้
  - เข้าสู่เมนู จัดการข้อมูลหน่วยงาน
  - เข้าสู่เมนู จำนวนผู้มีส่วนได้ส่วนเสียภายใน
  - พิมพ์ จำนวนผู้มีส่วนได้ส่วนเสียภายในทั้งหมด ในข้อ 3.1
- ระบบจะคำนวณจำนวนกลุ่มตัวอย่างขั้นต่ำโดยอัตโนมัติ จากจำนวนผู้มีส่วนได้ส่วนเสียภายในทั้งหมด โดยหน่วยงานสามารถดูจำนวนกลุ่มตัวอย่างขั้นต่ำได้ โดยดำเนินการดังนี้
  - เข้าสู่เมนู ติดตามสถานะ
  - เข้าสู่เมนู รายละเอียดสถานะการตอบแบบวัดการรับรู้
- ผู้บริหารของหน่วยงานจะต้องมีการตรวจสอบ รับรองความถูกต้อง และอนุมัติข้อมูลเพื่อให้ถูกต้องตามข้อเท็จจริงมากที่สุด จึงจะครบถ้วนตามขั้นตอนที่กำหนด โดยดำเนินการดังนี้
  - เข้าสู่เมนู แบบสำรวจ
  - เข้าสู่เมนู อนุมัติผู้มีส่วนได้ส่วนเสียภายใน

3.3 ผู้มีส่วนได้ส่วนเสียภายนอก

ผู้มีส่วนได้ส่วนเสียภายนอก หมายถึง บุคคล นิติบุคคล บริษัทเอกชน หรือหน่วยงานของรัฐอื่น ที่เคยมารับบริการหรือมาติดต่อตามภารกิจของหน่วยงานภาครัฐ ภายในปีงบประมาณ พ.ศ. 2564

3.4 วิธีการนำเข้าข้อมูลผู้มีส่วนได้ส่วนเสียภายนอก

- เข้าสู่เว็บไซต์ https://itas.nacc.go.th จากนั้น ดำเนินการดังนี้
  - เข้าสู่เมนู จัดการข้อมูลหน่วยงาน
  - เข้าสู่เมนู จำนวนผู้มีส่วนได้ส่วนเสียภายนอก
  - พิมพ์ ประมาณการจำนวนผู้มีส่วนได้ส่วนเสียภายนอกทั้งหมด ในข้อ 3.3
  - พิมพ์ รายชื่อและข้อมูลผู้มีส่วนได้ส่วนเสียภายนอกตามแบบฟอร์มที่กำหนด โดยจะต้องมีจำนวนไม่น้อยกว่า 3 เท่า ของจำนวนกลุ่มตัวอย่างขั้นต่ำ หรือเท่าที่หน่วยงานสามารถให้ข้อมูลได้ โดยสามารถดำเนินการได้ 2 วิธีคือ

1) พิมพ์รายชื่อและข้อมูลผู้มีส่วนได้ส่วนเสียภายนอกลงในระบบ ITAS โดยตรง

2) ดาวโหลดแบบฟอร์มผู้มีส่วนได้ส่วนเสียภายนอก (ไฟล์ Excel) จากระบบ ITAS จากนั้น พิมพ์รายชื่อและข้อมูลผู้มีส่วนได้ส่วนเสียภายนอกลงในแบบฟอร์ม และนำเข้าไฟล์ดังกล่าวเข้าสู่ระบบ ITAS

- ระบบจะคำนวณจำนวนกลุ่มตัวอย่างขั้นต่ำโดยอัตโนมัติ จากประมาณการจำนวนผู้มีส่วนได้ส่วนเสียภายนอกทั้งหมด โดยหน่วยงานสามารถดูจำนวนกลุ่มตัวอย่างขั้นต่ำได้ โดยดำเนินการดังนี้
  - เข้าสู่เมนู ติดตามสถานะ
  - เข้าสู่เมนู รายละเอียดสถานะการตอบแบบวัดการรับรู้
- ผู้บริหารของหน่วยงานจะต้องมีการตรวจสอบ รับรองความถูกต้อง และอนุมัติข้อมูลเพื่อให้ถูกต้องตามข้อเท็จจริงมากที่สุด จึงจะครบถ้วนตามขั้นตอนที่กำหนด โดยดำเนินการดังนี้
  - เข้าสู่เมนู แบบสำรวจ
  - เข้าสู่เมนู อนุมัติผู้มีส่วนได้ส่วนเสียภายนอก



4

การเก็บรวบรวมข้อมูลผู้มีส่วนได้ส่วนเสียภายใน

4.1 แบบวัด IIT

แบบวัดการรับรู้ของผู้มีส่วนได้ส่วนเสียภายใน (Internal Integrity and Transparency Assessment : IIT) เป็นแบบวัดที่ให้ผู้ตอบเลือกตัวเลือกคำตอบตามการรับรู้ของตนเอง โดยมีวัตถุประสงค์เพื่อเก็บข้อมูลจากผู้มีส่วนได้ส่วนเสียภายใน โดยเป็นการประเมินระดับการรับรู้ของผู้มีส่วนได้ส่วนเสียภายในที่มีต่อหน่วยงานตนเอง ใน 5 ตัวชี้วัด ได้แก่ ตัวชี้วัดการปฏิบัติหน้าที่ ตัวชี้วัดการใช้งบประมาณ ตัวชี้วัดการใช้อำนาจ ตัวชี้วัดการใช้ทรัพย์สินของราชการ และตัวชี้วัดการแก้ไขปัญหาการทุจริต

4.2 กลุ่มตัวอย่างแบบวัด IIT

กลุ่มตัวอย่างขั้นต่ำของผู้มีส่วนได้ส่วนเสียภายใน กำหนดจำนวนร้อยละ 10 ของจำนวนผู้มีส่วนได้ส่วนเสียภายในทั้งหมด แต่จะต้องมีจำนวนไม่น้อยกว่า 30 คน กรณีหน่วยงานมีผู้มีส่วนได้ส่วนเสียภายในจำนวนน้อยกว่า 30 คน ให้เก็บข้อมูลจากผู้มีส่วนได้ส่วนเสียภายในทั้งหมด กรณีหน่วยงานมีผู้มีส่วนได้ส่วนเสียภายในจำนวนมากกว่า 4,000 คน ให้เก็บข้อมูลจากผู้มีส่วนได้ส่วนเสียภายในไม่น้อยกว่า 400 คน โดยระบบ ITAS จะคำนวณจำนวนกลุ่มตัวอย่างขั้นต่ำของแต่ละหน่วยงานโดยอัตโนมัติ

จำนวนกลุ่มตัวอย่างขั้นต่ำ หมายถึง จำนวนน้อยที่สุดที่จะต้องมีผู้ตอบแบบวัดให้ได้ครบถ้วน เพื่อให้มีข้อมูลที่เพียงพอสำหรับการประมวลผลคะแนนจากแบบวัดได้ อย่างไรก็ตาม ระบบไม่ได้จำกัดจำนวนผู้ตอบเพียงจำนวนขั้นต่ำเท่านั้น หน่วยงานจึงสามารถเชิญชวนให้มีผู้เข้ามามีส่วนร่วมตอบแบบวัดได้มากที่สุด

4.3 วิธีการรวบรวมข้อมูลแบบวัด IIT

- เข้าสู่เว็บไซต์ https://itas.nacc.go.th จากนั้น ดำเนินการดังนี้
  - เข้าสู่เมนู กล่องข้อความ (mail box) บริเวณมุมขวาบนของหน้าแรกในระบบ ITAS
  - คัดลอก QR code หรือ URL ช่องทางการเข้าตอบแบบวัด IIT
- นำ URL หรือ QR code ไปเผยแพร่และประชาสัมพันธ์แก่ผู้มีส่วนได้ส่วนเสียภายในของหน่วยงาน โดยหน่วยงานควรคำนึงถึงช่องทางการเผยแพร่ที่ผู้มีส่วนได้ส่วนเสียภายในจะสามารถเข้าถึงได้อย่างสะดวกและคำนึงถึงการเผยแพร่ให้ครอบคลุมทั่วถึงทุกส่วนงานและทุกระดับของหน่วยงาน (หน่วยงานสามารถดาวโหลดแบบฟอร์มสำเร็จรูปสำหรับใช้ในการประชาสัมพันธ์การตอบแบบวัด IIT ได้ที่หน้าแรกของระบบ ITAS หัวข้อ เอกสารดาวโหลด)
- ผู้มีส่วนได้ส่วนเสียภายในจะเข้ามาตอบแบบวัด IIT ด้วยตนเองผ่านทาง URL หรือ QR code ซึ่งจะเป็นการตอบเข้าสู่ระบบ ITAS โดยตรง
- หน่วยงานจะต้องกำกับติดตามและส่งเสริมให้ผู้มีส่วนได้ส่วนเสียภายในเข้ามาตอบตามระยะเวลาที่กำหนดให้ได้มากที่สุด และไม่น้อยกว่าจำนวนกลุ่มตัวอย่างขั้นต่ำตามที่กำหนด

4.4 รายละเอียดตัวชี้วัดของแบบวัด IIT

ตัวชี้วัดที่ 1 การปฏิบัติหน้าที่

เป็นตัวชี้วัดที่มีวัตถุประสงค์เพื่อประเมินการรับรู้ของบุคลากรภายในหน่วยงานต่อการปฏิบัติงานของบุคลากรอื่นในหน่วยงานของตนเอง ในประเด็นที่เกี่ยวข้องกับการปฏิบัติงานโดยยึดหลักตามมาตรฐาน มีความโปร่งใส ปฏิบัติงานหรือดำเนินการตามขั้นตอนและระยะเวลาที่กำหนดไว้อย่างเคร่งครัด และจะต้องเป็นไปอย่างเท่าเทียมกัน ไม่ว่าจะเป็นผู้มาติดต่อทั่วไปหรือผู้มาติดต่อที่รู้จักกันเป็นการส่วนตัว รวมไปถึงการปฏิบัติงานอย่างมุ่งมั่น เต็มความสามารถ และมีความรับผิดชอบต่องานในหน้าที่ที่รับผิดชอบ ซึ่งล้วนถือเป็นลักษณะการปฏิบัติหน้าที่ในฐานะเจ้าหน้าที่ของรัฐอย่างมีคุณธรรม นอกจากนี้ ยังประเมินการรับรู้ในประเด็นที่เกี่ยวข้องกับพฤติกรรมการเรียกรับเงิน ทรัพย์สิน หรือประโยชน์อื่นใดของบุคลากรอื่นในหน่วยงานทั้งในกรณีที่แลกกับการปฏิบัติหน้าที่ และในกรณีช่วงเทศกาลหรือวาระสำคัญต่าง ๆ ตามขนบธรรมเนียม ประเพณี หรือแม้แต่กรณีการให้เงิน ทรัพย์สิน หรือประโยชน์อื่น ๆ ต่อบุคคลภายนอก ซึ่งถือเป็นความเสี่ยงที่อาจจะก่อให้เกิดการรับสินบนได้ในอนาคต

ตัวชี้วัดที่ 1 การปฏิบัติหน้าที่ ประกอบด้วยข้อคำถามจำนวน 6 ข้อ ดังนี้

ประเด็นการประเมิน	ระดับ			
	น้อยที่สุด หรือไม่มีเลย	น้อย	มาก	มากที่สุด
i1 บุคลากรในหน่วยงานของท่าน ปฏิบัติงาน/ให้บริการแก่ผู้มาติดต่อ ตามประเด็นดังต่อไปนี้ มากน้อยเพียงใด				
▪ เป็นไปตามขั้นตอนที่กำหนด				
▪ เป็นไปตามระยะเวลาที่กำหนด				

ประเด็นการประเมิน	ระดับ			
	น้อยที่สุด หรือไม่มีเลย	น้อย	มาก	มากที่สุด
i2 บุคลากรในหน่วยงานของท่าน ปฏิบัติงาน/ให้บริการแก่ผู้มาติดต่อทั่ว ๆ ไป กับผู้มาติดต่อที่รู้จักเป็นการส่วนตัว อย่างเท่าเทียมกัน มากน้อยเพียงใด				

ประเด็นการประเมิน	ระดับ			
	น้อยที่สุด หรือไม่มีเลย	น้อย	มาก	มากที่สุด
i3 บุคลากรในหน่วยงานของท่าน มีพฤติกรรมในการปฏิบัติงาน ตามประเด็นดังต่อไปนี้ อย่างไร				
▪ มุ่งผลสำเร็จของงาน				
▪ ให้ความสำคัญกับงานมากกว่าธุระส่วนตัว				
▪ พร้อมรับผิดชอบ หากความผิดพลาดเกิดจากตนเอง				

ประเด็นการประเมิน	ระดับ	
	มี	ไม่มี
i4 บุคลากรในหน่วยงานของท่าน มีการเรียกรับสิ่งดังต่อไปนี้ จากผู้มาติดต่อเพื่อแลกกับการปฏิบัติงาน การอนุมัติ อนุญาต หรือให้บริการ หรือไม่		
▪ เงิน		
▪ ทรัพย์สิน		
▪ ประโยชน์อื่น ๆ ที่อาจคำนวณเป็นเงินได้ เช่น การลดราคา การรับความบันเทิง เป็นต้น		

หมายเหตุ: เป็นการเรียกรับที่นอกเหนือจากที่กฎหมายกำหนดให้รับได้ เช่น ค่าธรรมเนียม ค่าบริการ ค่าปรับ เป็นต้น

ประเด็นการประเมิน	ระดับ	
	มี	ไม่มี
i5 นอกเหนือจากการรับจากญาติหรือจากบุคคล ที่ให้กันในโอกาสต่าง ๆ โดยปกติตามขนบธรรมเนียม ประเพณี หรือวัฒนธรรม หรือให้กันตามมารยาทที่ปฏิบัติกันในสังคมแล้ว บุคลากรในหน่วยงานของท่าน มีการรับสิ่งดังต่อไปนี้ หรือไม่		
▪ เงิน		
▪ ทรัพย์สิน		
▪ ประโยชน์อื่น ๆ ที่อาจคำนวณเป็นเงินได้ เช่น การลดราคา การรับความบันเทิง เป็นต้น		

ประเด็นการประเมิน	ระดับ	
	มี	ไม่มี
i6 บุคลากรในหน่วยงานของท่าน มีการให้สิ่งดังต่อไปนี้ แก่บุคคลภายนอกหรือภาคเอกชน เพื่อสร้างความสัมพันธ์ที่ดีและคาดหวังให้มีการตอบแทนในอนาคต หรือไม่		
▪ เงิน		
▪ ทรัพย์สิน		
▪ ประโยชน์อื่น ๆ ที่อาจคำนวณเป็นเงินได้ เช่น การลดราคา การรับความบันเทิง เป็นต้น		

ตัวชี้วัดที่ 2 การใช้งบประมาณ

เป็นตัวชี้วัดที่มีวัตถุประสงค์เพื่อประเมินการรับรู้ของบุคลากรภายในหน่วยงานต่อการดำเนินการต่าง ๆ ของหน่วยงานของตนเอง ในประเด็นที่เกี่ยวข้องกับการใช้จ่ายเงินงบประมาณ นับตั้งแต่การจัดทำแผนการใช้จ่ายงบประมาณประจำปีและเผยแพร่อย่างโปร่งใส ไปจนถึงลักษณะการใช้จ่ายงบประมาณของหน่วยงานอย่างคุ้มค่า เป็นไปตามวัตถุประสงค์ และไม่เอื้อประโยชน์แก่ตนเองหรือพวกพ้อง การเบิกจ่ายเงินของบุคลากรภายในในเรื่องต่าง ๆ เช่น ค่าทำงานล่วงเวลา ค่าวัสดุอุปกรณ์ หรือค่าเดินทาง ฯลฯ ตลอดจนกระบวนการจัดซื้อจัดจ้างและการตรวจรับพัสดุด้วย นอกจากนี้ ยังให้ความสำคัญกับการเปิดโอกาสให้บุคลากรภายในมีส่วนร่วมในการตรวจสอบการใช้จ่ายงบประมาณของหน่วยงานตนเองได้

ตัวชี้วัดที่ 2 การใช้งบประมาณ ประกอบด้วยข้อคำถามจำนวน 6 ข้อ ดังนี้

ประเด็นการประเมิน	ระดับ			
	น้อยที่สุดหรือไม่มีเลย	น้อย	มาก	มากที่สุด
i7 ท่านรู้เกี่ยวกับแผนการใช้จ่ายงบประมาณประจำปีของหน่วยงานของท่าน มากน้อยเพียงใด				

ประเด็นการประเมิน	ระดับ			
	น้อยที่สุดหรือไม่มีเลย	น้อย	มาก	มากที่สุด
i8 หน่วยงานของท่าน ใช้จ่ายงบประมาณ โดยคำนึงถึงประเด็นดังต่อไปนี้ มากน้อยเพียงใด				
▪ คุ้มค่า				
▪ ไม่บิดเบือนวัตถุประสงค์ของงบประมาณที่ตั้งไว้				

ประเด็นการประเมิน	ระดับ			
	น้อยที่สุดหรือไม่มีเลย	น้อย	มาก	มากที่สุด
i9 หน่วยงานของท่าน ใช้จ่ายงบประมาณเพื่อประโยชน์ส่วนตัว กลุ่ม หรือพวกพ้อง มากน้อยเพียงใด				

ประเด็นการประเมิน	ระดับ			
	น้อยที่สุดหรือไม่มีเลย	น้อย	มาก	มากที่สุด
i10 บุคลากรในหน่วยงานของท่าน มีการเบิกจ่ายเงินที่เป็นเท็จ เช่น ค่าทำงานล่วงเวลา ค่าวัสดุอุปกรณ์ หรือค่าเดินทาง ฯลฯ มากน้อยเพียงใด				

ประเด็นการประเมิน	ระดับ			
	น้อยที่สุด หรือไม่มีเลย	น้อย	มาก	มากที่สุด
i11 หน่วยงานของท่าน มีการจัดซื้อจัดจ้าง/การจัดหาพัสดุ และการตรวจรับพัสดุในลักษณะดังต่อไปนี้ มากน้อยเพียงใด				
▪ โปร่งใส ตรวจสอบได้				
▪ เอื้อประโยชน์ให้ผู้ประกอบการรายใดรายหนึ่ง				

ประเด็นการประเมิน	ระดับ			
	น้อยที่สุด หรือไม่มีเลย	น้อย	มาก	มากที่สุด
i12 หน่วยงานของท่าน เปิดโอกาสให้ท่าน มีส่วนร่วมในการตรวจสอบการใช้จ่ายงบประมาณ ตามประเด็นดังต่อไปนี้ มากน้อยเพียงใด				
▪ สอบถาม				
▪ ทักท้วง				
▪ ร้องเรียน				

ตัวชี้วัดที่ 3 การใช้อำนาจ

เป็นตัวชี้วัดที่มีวัตถุประสงค์เพื่อประเมินการรับรู้ของบุคลากรภายในหน่วยงานต่อการใช้อำนาจของผู้บังคับบัญชาของตนเอง ในประเด็นที่เกี่ยวข้องกับการมอบหมายงานการประเมินผลการปฏิบัติงาน การคัดเลือกบุคลากรเพื่อให้สิทธิประโยชน์ต่าง ๆ ซึ่งจะต้องเป็นไปอย่างเป็นธรรมและไม่เลือกปฏิบัติ รวมไปถึงการใช้อำนาจสั่งการให้ผู้ใต้บังคับบัญชาทำในธุระส่วนตัวของผู้บังคับบัญชาหรือทำในสิ่งที่ไม่ถูกต้อง นอกจากนี้ ยังประเมินเกี่ยวกับกระบวนการบริหารงานบุคคลที่อาจเกิดการแทรกแซงจากผู้มีอำนาจ การซื้อขายตำแหน่ง หรือการเอื้อผลประโยชน์ให้กลุ่มหรือพวกพ้อง

ตัวชี้วัดที่ 3 การใช้อำนาจ ประกอบด้วยข้อคำถามจำนวน 6 ข้อ ดังนี้

ประเด็นการประเมิน	ระดับ			
	น้อยที่สุด หรือไม่มีเลย	น้อย	มาก	มากที่สุด
i13 ท่านได้รับมอบหมายงานจากผู้บังคับบัญชาอย่างเป็นธรรม มากน้อยเพียงใด				

ประเด็นการประเมิน	ระดับ			
	น้อยที่สุด หรือไม่มีเลย	น้อย	มาก	มากที่สุด
i14 ท่านได้รับการประเมินผลการปฏิบัติงาน ตามระดับคุณภาพของผลงานอย่างถูกต้อง มากน้อยเพียงใด				

ประเด็นการประเมิน	ระดับ			
	น้อยที่สุด หรือไม่มีเลย	น้อย	มาก	มากที่สุด
i15 ผู้บังคับบัญชาของท่าน มีการคัดเลือกผู้เข้ารับการฝึกอบรม การศึกษาดูงาน หรือการให้ทุนการศึกษาอย่างเป็นธรรม มากน้อยเพียงใด				

ประเด็นการประเมิน	ระดับ			
	น้อยที่สุด หรือไม่มีเลย	น้อย	มาก	มากที่สุด
i16 ท่านเคยถูกผู้บังคับบัญชาสั่งการให้ทำธุระส่วนตัวของผู้บังคับบัญชา มากน้อยเพียงใด				

ประเด็นการประเมิน	ระดับ			
	น้อยที่สุด หรือไม่มีเลย	น้อย	มาก	มากที่สุด
i17 ท่านเคยถูกผู้บังคับบัญชาสั่งการให้ทำในสิ่งที่ไม่ถูกต้องหรือมีความเสี่ยงต่อการทุจริต มากน้อยเพียงใด				

ประเด็นการประเมิน	ระดับ			
	น้อยที่สุด หรือไม่มีเลย	น้อย	มาก	มากที่สุด
i18 การบริหารงานบุคคลของหน่วยงานของท่านมีลักษณะดังต่อไปนี้ มากน้อยเพียงใด				
▪ ถูกแทรกแซงจากผู้มีอำนาจ				
▪ มีการซื้อขายตำแหน่ง				
▪ เอื้อประโยชน์ให้กลุ่มหรือพวกพ้อง				

ตัวชี้วัดที่ 4 การใช้ทรัพย์สินของราชการ

เป็นตัวชี้วัดที่มีวัตถุประสงค์เพื่อประเมินการรับรู้ของบุคลากรภายในหน่วยงานต่อการใช้ทรัพย์สินของราชการ ในประเด็นที่เกี่ยวข้องกับพฤติกรรมของบุคลากรภายใน ในการนำทรัพย์สินของราชการของหน่วยงานไปเป็นของตนเองหรือนำไปให้ผู้อื่น และพฤติกรรมในการขอยืมทรัพย์สินของราชการทั้งการยืมโดยบุคลากรภายในหน่วยงานและการยืมโดยบุคคลภายนอกหน่วยงาน ซึ่งหน่วยงานจะต้องมีกระบวนการในการขออนุญาตที่ชัดเจนและสะดวก นอกจากนี้ หน่วยงานจะต้องมีการจัดทำแนวทางปฏิบัติเกี่ยวกับการใช้ทรัพย์สินของราชการที่ถูกต้อง เพื่อเผยแพร่ให้บุคลากรภายในได้รับทราบและนำไปปฏิบัติ รวมไปถึงหน่วยงานจะต้องมีการกำกับดูแลและตรวจสอบการใช้ทรัพย์สินของราชการของหน่วยงานด้วย

ตัวชี้วัดที่ 4 การใช้ทรัพย์สินของราชการ ประกอบด้วยข้อคำถามจำนวน 6 ข้อ ดังนี้

ประเด็นการประเมิน	ระดับ			
	น้อยที่สุดหรือไม่มีเลย	น้อย	มาก	มากที่สุด
i19 บุคลากรในหน่วยงานของท่าน มีการเอาทรัพย์สินของราชการ ไปเป็นของส่วนตัว หรือนำไปให้กลุ่มหรือพวกพ้อง มากน้อยเพียงใด				

ประเด็นการประเมิน	ระดับ			
	น้อยที่สุดหรือไม่มีเลย	น้อย	มาก	มากที่สุด
i20 ขั้นตอนการขออนุญาตเพื่อยืมทรัพย์สินของราชการไปใช้ปฏิบัติงานในหน่วยงานของท่าน มีความสะดวกมากน้อยเพียงใด				

ประเด็นการประเมิน	ระดับ			
	น้อยที่สุดหรือไม่มีเลย	น้อย	มาก	มากที่สุด
i21 ถ้าต้องมีการขอยืมทรัพย์สินของราชการไปใช้ปฏิบัติงาน บุคลากรในหน่วยงานของท่าน มีการขออนุญาตอย่างถูกต้อง มากน้อยเพียงใด				

ประเด็นการประเมิน	ระดับ			
	น้อยที่สุดหรือไม่มีเลย	น้อย	มาก	มากที่สุด
i22 บุคคลภายนอกหรือภาคเอกชน มีการนำทรัพย์สินของราชการไปใช้ โดยไม่ได้ขออนุญาตอย่างถูกต้องจากหน่วยงานของท่าน มากน้อยเพียงใด				

ประเด็นการประเมิน	ระดับ			
	น้อยที่สุด หรือไม่มีเลย	น้อย	มาก	มากที่สุด
i23 ท่านรู้แนวปฏิบัติของหน่วยงานของท่าน เกี่ยวกับการใช้ทรัพย์สินของราชการที่ถูกต้อง มากน้อยเพียงใด				

ประเด็นการประเมิน	ระดับ			
	น้อยที่สุด หรือไม่มีเลย	น้อย	มาก	มากที่สุด
i24 หน่วยงานของท่าน มีการกำกับดูแลและตรวจสอบการใช้ทรัพย์สินของราชการ เพื่อป้องกันไม่ให้มีการนำไปใช้ประโยชน์ส่วนตัว กลุ่ม หรือพวกพ้อง มากน้อยเพียงใด				

ตัวชี้วัดที่ 5 การแก้ไขปัญหาการทุจริต

เป็นตัวชี้วัดที่มีวัตถุประสงค์เพื่อประเมินการรับรู้ของบุคลากรภายในหน่วยงานต่อการแก้ไขปัญหาการทุจริตของหน่วยงาน ในประเด็นที่เกี่ยวข้องกับการให้ความสำคัญของผู้บริหารสูงสุดในการต่อต้านการทุจริตอย่างจริงจัง โดยหน่วยงานจะต้องทบทวนนโยบายที่เกี่ยวข้องกับการป้องกันการทุจริตในหน่วยงานให้มีประสิทธิภาพ และจัดทำแผนงานด้านการป้องกันและปราบปรามการทุจริตของหน่วยงาน เพื่อให้เกิดการแก้ไขปัญหาการทุจริตได้อย่างเป็นรูปธรรม รวมไปถึงการประเมินเกี่ยวกับประสิทธิภาพการแก้ไขปัญหาการทุจริตของหน่วยงาน ที่จะต้องทำให้การทุจริตในหน่วยงานลดลงหรือไม่มีเลย และจะต้องสร้างความเชื่อมั่นให้บุคลากรภายใน ในการร้องเรียนเมื่อพบเห็นการทุจริตภายในหน่วยงานด้วย นอกจากนี้หน่วยงานจะต้องมีกระบวนการเฝ้าระวัง ตรวจสอบการทุจริตภายในหน่วยงาน รวมถึงการนำผลการตรวจสอบของฝ่ายตรวจสอบ จากทั้งภายในและภายนอกหน่วยงานไปปรับปรุงการทำงาน เพื่อป้องกันการทุจริต

ตัวชี้วัดที่ 5 การแก้ไขปัญหาการทุจริต ประกอบด้วยข้อคำถามจำนวน 6 ข้อ ดังนี้

ประเด็นการประเมิน	ระดับ			
	น้อยที่สุด หรือไม่มีเลย	น้อย	มาก	มากที่สุด
i25 ผู้บริหารสูงสุดของหน่วยงานของท่าน ให้ความสำคัญกับการต่อต้านการทุจริต มากน้อยเพียงใด				

ประเด็นการประเมิน	ระดับ	
	มี	ไม่มี
i26 หน่วยงานของท่าน มีการดำเนินการ ดังต่อไปนี้ หรือไม่		
▪ ทบทวนนโยบายหรือมาตรการป้องกันการทุจริตในหน่วยงานให้มีประสิทธิภาพ		
▪ จัดทำแผนงานด้านการป้องกันและปราบปรามการทุจริตของหน่วยงาน		

ประเด็นการประเมิน	ระดับ			
	น้อยที่สุด หรือไม่มีเลย	น้อย	มาก	มากที่สุด
i27 ปัญหาการทุจริตในหน่วยงานของท่าน ได้รับการแก้ไขมากน้อยเพียงใด				

หมายเหตุ: หากท่านเห็นว่าหน่วยงานของท่านไม่มีปัญหาการทุจริตให้ตอบ "มากที่สุด"

ประเด็นการประเมิน	ระดับ			
	น้อยที่สุด หรือไม่มีเลย	น้อย	มาก	มากที่สุด
i28 หน่วยงานของท่าน มีการดำเนินการดังต่อไปนี้ต่อการทุจริตในหน่วยงาน มากน้อยเพียงใด				
▪ เฝ้าระวังการทุจริต				
▪ ตรวจสอบการทุจริต				
▪ ลงโทษทางวินัย เมื่อมีการทุจริต				

หมายเหตุ: หากหน่วยงานของท่านไม่มีการทุจริต จึงทำให้ไม่มีการลงโทษทางวินัย ให้ตอบ "มากที่สุด"

ประเด็นการประเมิน	ระดับ			
	น้อยที่สุด หรือไม่มีเลย	น้อย	มาก	มากที่สุด
i29 หน่วยงานของท่าน มีการนำผลการตรวจสอบของฝ่ายตรวจสอบ ทั้งภายในและภายนอกหน่วยงานไปปรับปรุงการทำงาน เพื่อป้องกันการทุจริตในหน่วยงานมากน้อยเพียงใด				

หมายเหตุ: ฝ่ายตรวจสอบภายใน หมายถึง ส่วนงานตรวจสอบภายในของหน่วยงาน ฝ่ายตรวจสอบภายนอก หมายถึง หน่วยงานที่มีอำนาจหน้าที่ตรวจสอบการดำเนินงานของหน่วยงานภาครัฐ เช่น สำนักงานการตรวจเงินแผ่นดิน สำนักงาน ป.ป.ช. สำนักงาน ป.ป.ท. เป็นต้น

ประเด็นการประเมิน	ระดับ			
	น้อยที่สุด หรือไม่มีเลย	น้อย	มาก	มากที่สุด
i30 หากท่านพบเห็นแนวโน้มการทุจริตที่จะเกิดขึ้นในหน่วยงานของท่าน ท่านมีความคิดเห็นต่อประเด็นดังต่อไปนี้ อย่างไร				
▪ สามารถร้องเรียนและส่งหลักฐานได้อย่างสะดวก				
▪ สามารถติดตามผลการร้องเรียนได้				
▪ มั่นใจว่าจะมีการดำเนินการอย่างตรงไปตรงมา				
▪ มั่นใจว่าจะปลอดภัยและไม่มีผลกระทบต่อตนเอง				

5
การเก็บรวบรวมข้อมูลผู้มีส่วนได้ส่วนเสียภายนอก



5.1 แบบวัด EIT

แบบวัดการรับรู้ของผู้มีส่วนได้ส่วนเสียภายนอก (External Integrity and Transparency Assessment: EIT) เป็นแบบวัดที่ให้ผู้ตอบเลือกตัวเลือกคำตอบตามการรับรู้ของตนเอง โดยมีวัตถุประสงค์เพื่อเก็บข้อมูลจากผู้มีส่วนได้ส่วนเสียภายนอก โดยเป็นการประเมินระดับการรับรู้ของผู้มีส่วนได้ส่วนเสียภายนอกที่มีต่อหน่วยงาน ใน 3 ตัวชี้วัด ได้แก่ ตัวชี้วัดคุณภาพการดำเนินงาน ตัวชี้วัดประสิทธิภาพการสื่อสาร และตัวชี้วัดการปรับปรุงระบบการทำงาน

5.2 กลุ่มตัวอย่างแบบวัด EIT

กลุ่มตัวอย่างขั้นต่ำของผู้มีส่วนได้ส่วนเสียภายนอก กำหนดจำนวนร้อยละ 10 ของประมาณการจำนวนผู้มีส่วนได้ส่วนเสียภายนอกทั้งหมด แต่จะต้องมีจำนวนไม่น้อยกว่า 30 คน กรณีหน่วยงานมีผู้มีส่วนได้ส่วนเสียภายนอกจำนวนน้อยกว่า 30 คน ให้เก็บข้อมูลจากผู้มีส่วนได้ส่วนเสียภายนอกทั้งหมด กรณีหน่วยงานมีผู้มีส่วนได้ส่วนเสียภายนอกจำนวนมากกว่า 4,000 คน ให้เก็บข้อมูลจากผู้มีส่วนได้ส่วนเสียภายนอกไม่น้อยกว่า 400 คน โดยระบบ ITAS จะคำนวณจำนวนกลุ่มตัวอย่างขั้นต่ำของแต่ละหน่วยงานโดยอัตโนมัติ

จำนวนกลุ่มตัวอย่างขั้นต่ำ หมายถึง จำนวนน้อยที่สุดที่จะต้องมีผู้ตอบแบบวัดให้ได้ครบถ้วน เพื่อให้มีข้อมูลที่เพียงพอสำหรับการประมวลผลคะแนนจากแบบวัดได้ อย่างไรก็ตาม ระบบไม่ได้จำกัดจำนวนผู้ตอบเพียงจำนวนขั้นต่ำเท่านั้น หน่วยงานจึงสามารถเชิญชวนให้มีผู้เข้ามามีส่วนร่วมตอบแบบวัดได้มากที่สุด

5.3 วิธีการรวบรวมข้อมูลแบบวัด EIT

5.3.1 คณะที่ปรึกษาเก็บรวบรวมข้อมูลแบบวัด EIT

คณะที่ปรึกษาการประเมินจะวิเคราะห์ข้อมูลผู้มีส่วนได้ส่วนเสียภายนอกแต่ละประเภทตามที่หน่วยงานนำเข้าข้อมูลไว้ในระบบ ITAS เพื่อให้สามารถเก็บรวบรวมข้อมูลที่มีคุณภาพสอดคล้องกับภารกิจของหน่วยงานและสะท้อนความเป็นตัวแทนที่ดี จากนั้นจะกำหนดแนวทางและดำเนินการเก็บรวบรวมข้อมูลตามหลักวิชาการให้ได้ไม่น้อยกว่าจำนวนกลุ่มตัวอย่างขั้นต่ำตามที่กำหนด ทั้งนี้ คณะที่ปรึกษาการประเมินอาจขอรับข้อมูลรายชื่อและช่องทางการติดต่อผู้มีส่วนได้ส่วนเสียภายนอกเพิ่มเติม หรืออาจขอเข้าเก็บรวบรวมข้อมูลภาคสนามที่หน่วยงาน หรือแหล่งข้อมูลตามที่สำนักงาน ป.ป.ช. กำหนด

5.3.2 หน่วยงานประชาสัมพันธ์เชิญชวนการตอบแบบวัด EIT

- เข้าสู่เว็บไซต์ https://itas.nacc.go.th จากนั้น ดำเนินการดังนี้
  - เข้าสู่เมนู กล่องข้อความ (mail box) บริเวณมุมขวาบนของหน้าแรกในระบบ ITAS
  - คัดลอก QR code หรือ URL ช่องทางการเข้าตอบแบบวัด EIT
- นำ URL หรือ QR code ไปเผยแพร่และประชาสัมพันธ์แก่ผู้มีส่วนได้ส่วนเสียภายนอกของหน่วยงาน โดยหน่วยงานควรคำนึงถึงช่องทางการเผยแพร่ที่ผู้มีส่วนได้ส่วนเสียภายนอกจะสามารถเข้าถึงได้อย่างสะดวกและคำนึงถึงการเผยแพร่ให้ครอบคลุมทั่วถึงทุกส่วนงานและทุกภารกิจของหน่วยงาน (หน่วยงานสามารถดาวโหลดแบบฟอร์มสำเร็จรูปสำหรับใช้ในการประชาสัมพันธ์การตอบแบบวัด EIT ได้ที่หน้าแรกของระบบ ITAS หัวข้อ เอกสารดาวโหลด)
- ผู้มีส่วนได้ส่วนเสียภายนอกจะเข้ามาตอบแบบวัด EIT ด้วยตนเองผ่านทาง URL หรือ QR code ซึ่งจะเป็นการตอบเข้าสู่ระบบ ITAS โดยตรง
- หน่วยงานมีบทบาทในการประชาสัมพันธ์และส่งเสริมให้ผู้มีส่วนได้ส่วนเสียภายนอกเข้ามาตอบตามระยะเวลาที่กำหนดให้ได้มากที่สุดเท่าที่สามารถดำเนินการได้ควบคู่ไปกับการจัดเก็บข้อมูลของคณะที่ปรึกษาซึ่งจะต้องจัดเก็บข้อมูลให้ได้ไม่น้อยกว่าจำนวนกลุ่มตัวอย่างขั้นต่ำตามที่กำหนด

5.3.3 ผู้มีส่วนได้ส่วนเสียเข้าตอบแบบวัด EIT ด้วยตนเอง

ผู้มีส่วนได้ส่วนเสียภายนอก สามารถเข้าตอบแบบวัด EIT ของแต่ละหน่วยงานได้ด้วยตนเอง โดยค้นหาช่องทางการเข้าตอบจากระบบ ITAS ที่เว็บไซต์ https://itas.nacc.go.th โดยเป็นการเปิดโอกาสให้ผู้มีส่วนได้ส่วนเสียภายนอกที่เคยมารับบริการหรือมาติดต่อกับหน่วยงานในปี พ.ศ. 2564 ได้มีโอกาสได้เข้ามาตอบแบบวัด EIT ได้ด้วยตนเองผ่านระบบ ITAS โดยตรง

5.4 รายละเอียดตัวชี้วัดของแบบวัด EIT

ตัวชี้วัดที่ 6 คุณภาพการดำเนินงาน

เป็นตัวชี้วัดที่มีวัตถุประสงค์เพื่อประเมินการรับรู้ของผู้รับบริการ ผู้มาติดต่อ หรือผู้มีส่วนได้ส่วนเสียของหน่วยงานต่อคุณภาพการดำเนินงาน ในประเด็นที่เกี่ยวข้องกับการปฏิบัติหน้าที่ของเจ้าหน้าที่โดยยึดหลักตามมาตรฐาน ขั้นตอน และระยะเวลาที่กำหนดไว้อย่างเคร่งครัด และจะต้องเป็นไปอย่างเท่าเทียมกันไม่เลือกปฏิบัติ รวมถึงจะต้องให้ข้อมูลเกี่ยวกับการดำเนินการ การให้บริการของหน่วยงานแก่รับบริการ ผู้มาติดต่อ หรือผู้มีส่วนได้ส่วนเสียอย่างตรงไปตรงมา ไม่ปิดบังหรือบิดเบือนข้อมูล ซึ่งสะท้อนถึงการปฏิบัติหน้าที่อย่างมีคุณธรรม และยังประเมินการรับรู้เกี่ยวกับประสบการณ์ตรงในการถูกเจ้าหน้าที่เรียกรับเงิน ทรัพย์สิน หรือประโยชน์อื่น ๆ เพื่อแลกกับการปฏิบัติหน้าที่ด้วย นอกจากนี้ยังประเมินการรับรู้เกี่ยวกับการบริหารงานและการดำเนินงานในภาพรวมของหน่วยงาน ที่จะต้องคำนึงถึงประโยชน์ของประชาชนและส่วนรวมเป็นหลัก ไม่มีการเอื้อประโยชน์ให้กับบุคคลใดบุคคลหนึ่ง หรือกลุ่มใดกลุ่มหนึ่ง

ตัวชี้วัดที่ 6 คุณภาพการดำเนินงาน ประกอบด้วยข้อคำถามจำนวน 5 ข้อ ดังนี้

ประเด็นการประเมิน	ระดับ			
	น้อยที่สุด หรือไม่มีเลย	น้อย	มาก	มากที่สุด
e1 เจ้าหน้าที่ของหน่วยงานที่ท่านติดต่อ ปฏิบัติงาน/ให้บริการแก่ท่าน ตามประเด็นดังต่อไปนี้ มากน้อยเพียงใด				
▪ เป็นไปตามขั้นตอนที่กำหนด				
▪ เป็นไปตามระยะเวลาที่กำหนด				

ประเด็นการประเมิน	ระดับ			
	น้อยที่สุด หรือไม่มีเลย	น้อย	มาก	มากที่สุด
e2 เจ้าหน้าที่ของหน่วยงานที่ท่านติดต่อ ปฏิบัติงาน/ให้บริการแก่ท่าน กับผู้มาติดต่อคนอื่น ๆ อย่างเท่าเทียมกัน มากน้อยเพียงใด				

ประเด็นการประเมิน	ระดับ			
	น้อยที่สุด หรือไม่มีเลย	น้อย	มาก	มากที่สุด
e3 เจ้าหน้าที่ของหน่วยงานที่ท่านติดต่อ ให้ข้อมูลเกี่ยวกับการดำเนินการ/ให้บริการแก่ท่าน อย่างตรงไปตรงมา ไม่ปิดบังหรือบิดเบือนข้อมูลมากน้อยเพียงใด				

ประเด็นการประเมิน	ระดับ	
	มี	ไม่มี
e4 ในระยะเวลา 1 ปีที่ผ่านมา ท่านเคยถูกเจ้าหน้าที่ของหน่วยงานที่ท่านติดต่อร้องขอให้จ่ายหรือให้สิ่งดังต่อไปนี้ เพื่อแลกกับการปฏิบัติงาน การอนุมัติ อนุญาต หรือให้บริการ หรือไม่		
▪ เงิน		
▪ ทรัพย์สิน		
▪ ประโยชน์อื่น ๆ ที่อาจคำนวณเป็นเงินได้ เช่น การลดราคา การให้ความบันเทิง เป็นต้น		

หมายเหตุ: เป็นการให้ที่นอกเหนือจากที่กฎหมายกำหนด เช่น ค่าธรรมเนียม ค่าบริการ ค่าปรับ เป็นต้น

ประเด็นการประเมิน	ระดับ			
	น้อยที่สุดหรือไม่มีเลย	น้อย	มาก	มากที่สุด
e5 หน่วยงานที่ท่านติดต่อ มีการดำเนินงาน โดยคำนึงถึงประโยชน์ของประชาชนและส่วนรวมเป็นหลัก มากน้อยเพียงใด				

ตัวชี้วัดที่ 7 ประสิทธิภาพการสื่อสาร

เป็นตัวชี้วัดที่มีวัตถุประสงค์เพื่อประเมินการรับรู้ของผู้รับบริการ ผู้มาติดต่อ หรือผู้มีส่วนได้ส่วนเสียของหน่วยงานต่อประสิทธิภาพการสื่อสาร ในประเด็นที่เกี่ยวข้องกับการเผยแพร่ข้อมูลของหน่วยงานในเรื่องต่างๆ ต่อสาธารณชน ผ่านช่องทางที่หลากหลาย สามารถเข้าถึงได้ง่าย และไม่ซับซ้อน โดยข้อมูลที่เผยแพร่จะต้องครบถ้วนและเป็นปัจจุบัน โดยเฉพาะอย่างยิ่งผลการดำเนินงานของหน่วยงานและข้อมูลที่สาธารณชนควรรับทราบ รวมถึงการจัดให้มีช่องทางให้ผู้รับบริการ ผู้มาติดต่อ หรือผู้มีส่วนได้ส่วนเสียสามารถส่งคำติชมหรือความคิดเห็นเกี่ยวกับการดำเนินงาน/การให้บริการ และมีการชี้แจงในกรณีที่มีข้อกังวลสงสัยได้อย่างชัดเจน นอกจากนี้ ยังประเมินการรับรู้เกี่ยวกับการจัดให้มีช่องทางให้ผู้มาติดต่อสามารถร้องเรียนการทุจริตของเจ้าหน้าที่ในหน่วยงานด้วย ซึ่งสะท้อนถึงการสื่อสารกับผู้รับบริการผู้มาติดต่อ หรือผู้มีส่วนได้ส่วนเสียอย่างมีประสิทธิภาพ

ตัวชี้วัดที่ 7 ประสิทธิภาพการสื่อสาร ประกอบด้วยข้อคำถามจำนวน 5 ข้อ ดังนี้

ประเด็นการประเมิน	ระดับ			
	น้อยที่สุดหรือไม่มีเลย	น้อย	มาก	มากที่สุด
e6 การเผยแพร่ข้อมูลของหน่วยงานที่ท่านติดต่อมีลักษณะดังต่อไปนี้ มากน้อยเพียงใด				
▪ เข้าถึงง่าย ไม่ซับซ้อน				
▪ มีช่องทางหลากหลาย				

ประเด็นการประเมิน	ระดับ			
	น้อยที่สุด หรือไม่มีเลย	น้อย	มาก	มากที่สุด
e7 หน่วยงานที่ท่านติดต่อ มีการเผยแพร่ผลงานหรือข้อมูลที่สาธารณชนควรรับทราบอย่างชัดเจน มากน้อยเพียงใด				

ประเด็นการประเมิน	ระดับ	
	มี	ไม่มี
e8 หน่วยงานที่ท่านติดต่อ มีช่องทางรับฟังคำติชมหรือความคิดเห็นเกี่ยวกับการดำเนินงาน/การให้บริการ หรือไม่		

ประเด็นการประเมิน	ระดับ			
	น้อยที่สุด หรือไม่มีเลย	น้อย	มาก	มากที่สุด
e9 หน่วยงานที่ท่านติดต่อ มีการชี้แจงและตอบคำถามเมื่อมีข้อกังวลสงสัยเกี่ยวกับการดำเนินงานได้อย่างชัดเจน มากน้อยเพียงใด				

หมายเหตุ: หากท่านไม่มีข้อกังวลสงสัยให้ตอบ "มากที่สุด"

ประเด็นการประเมิน	ระดับ	
	มี	ไม่มี
e10 หน่วยงานที่ท่านติดต่อ มีช่องทางให้ผู้มาติดต่อร้องเรียนการทุจริตของเจ้าหน้าที่ในหน่วยงาน หรือไม่		

ตัวชี้วัดที่ 8 การปรับปรุงระบบการทำงาน

เป็นตัวชี้วัดที่มีวัตถุประสงค์เพื่อประเมินการรับรู้ของผู้รับบริการ ผู้มาติดต่อ หรือผู้มีส่วนได้ส่วนเสียของหน่วยงานต่อการปรับปรุงระบบการทำงาน ในประเด็นที่เกี่ยวข้องกับการปรับปรุงพัฒนาหน่วยงานทั้งการปฏิบัติงานของเจ้าหน้าที่และกระบวนการทำงานของหน่วยงานให้ดียิ่งขึ้น รวมไปถึงการนำเทคโนโลยีมาใช้ในการดำเนินงานเพื่อให้เกิดความสะดวกรวดเร็วมากยิ่งขึ้น โดยควรมีกระบวนการเปิดโอกาสให้ผู้รับบริการหรือผู้มาติดต่อ เข้ามามีส่วนร่วมในการปรับปรุงพัฒนาการดำเนินงานเพื่อให้สอดคล้องกับความต้องการด้วย ทั้งนี้ นอกจากหน่วยงานจะต้องปรับปรุงพัฒนาการดำเนินงานให้ดีขึ้นแล้ว ยังควรให้ความสำคัญกับการปรับปรุงการดำเนินงานให้มีความโปร่งใสมากขึ้นอีกด้วย

ตัวชี้วัดที่ 8 การปรับปรุงระบบการทำงาน ประกอบด้วยข้อคำถามจำนวน 5 ข้อ ดังนี้

ประเด็นการประเมิน	ระดับ			
	น้อยที่สุด หรือไม่มีเลย	น้อย	มาก	มากที่สุด
e11 เจ้าหน้าที่ของหน่วยงานที่ท่านติดต่อ มีการปรับปรุงคุณภาพการปฏิบัติงาน/การให้บริการให้ดีขึ้น มากน้อยเพียงใด				

หมายเหตุ: หากท่านติดต่อครั้งแรก ให้เปรียบเทียบกับคุณภาพการปฏิบัติงาน/การให้บริการที่ท่านคาดหวังไว้ก่อนมาติดต่อ

ประเด็นการประเมิน	ระดับ			
	น้อยที่สุด หรือไม่มีเลย	น้อย	มาก	มากที่สุด
e12 หน่วยงานที่ท่านติดต่อ มีการปรับปรุงวิธีการและขั้นตอนการดำเนินงาน/การให้บริการให้ดีขึ้น มากน้อยเพียงใด				

หมายเหตุ: หากท่านติดต่อครั้งแรก ให้เปรียบเทียบกับวิธีการและขั้นตอนการดำเนินงาน/การให้บริการที่ท่านคาดหวังไว้ก่อนมาติดต่อ

ประเด็นการประเมิน	ระดับ	
	มี	ไม่มี
e13 หน่วยงานที่ท่านติดต่อ มีการนำเทคโนโลยีมาใช้ในการดำเนินงาน/การให้บริการให้เกิดความสะดวกรวดเร็วมากขึ้น หรือไม่		

ประเด็นการประเมิน	ระดับ			
	น้อยที่สุด หรือไม่มีเลย	น้อย	มาก	มากที่สุด
e14 หน่วยงานที่ท่านติดต่อ เปิดโอกาสให้ผู้รับบริการ ผู้มาติดต่อ หรือผู้มีส่วนได้ส่วนเสีย เข้าไปมีส่วนร่วมในการปรับปรุงพัฒนาการดำเนินงาน/การให้บริการของหน่วยงานให้ดีขึ้น มากน้อยเพียงใด				

หมายเหตุ: การมีส่วนร่วม เช่น ร่วมวางแผน ร่วมดำเนินการ ร่วมแลกเปลี่ยนความคิดเห็น และร่วมติดตามประเมินผล เป็นต้น

ประเด็นการประเมิน	ระดับ			
	น้อยที่สุด หรือไม่มีเลย	น้อย	มาก	มากที่สุด
e15 หน่วยงานที่ท่านติดต่อ มีการปรับปรุงการดำเนินงาน/การให้บริการ ให้มีความโปร่งใสมากขึ้น มากน้อยเพียงใด				



6
การเก็บรวบรวมข้อมูลตามแบบวัดการเปิดเผยข้อมูลสาธารณะ

6.1 แบบวัด OIT

แบบวัดการเปิดเผยข้อมูลสาธารณะ (Open Data Integrity and Transparency Assessment: OIT) เป็นแบบวัดที่ให้ผู้ตอบเลือกตอบมีหรือไม่มีการเปิดเผยข้อมูล พร้อมทั้งระบุ URL เพื่อเชื่อมโยงไปสู่แหล่งที่อยู่ของการเปิดเผยข้อมูล และระบุคำอธิบายเพิ่มเติมประกอบคำตอบ โดยมีวัตถุประสงค์เพื่อเก็บข้อมูลจากเว็บไซต์ของหน่วยงาน โดยเป็นการประเมินระดับการเปิดเผยข้อมูลต่อสาธารณะของหน่วยงาน เพื่อให้ประชาชนสามารถเข้าถึงข้อมูลในเว็บไซต์หลักของหน่วยงานได้ ใน 2 ตัวชี้วัด ได้แก่ ตัวชี้วัดการเปิดเผยข้อมูล (ประกอบด้วย 5 ตัวชี้วัดย่อย ได้แก่ ข้อมูลพื้นฐาน การบริหารงาน การบริหารเงินงบประมาณ การบริหารและพัฒนาทรัพยากรบุคคล และการส่งเสริมความโปร่งใส) และตัวชี้วัดการป้องกันการทุจริต (ประกอบด้วย 2 ตัวชี้วัดย่อย ได้แก่ การดำเนินการเพื่อป้องกันการทุจริต และมาตรการภายในเพื่อป้องกันการทุจริต)

6.2 วิธีการเก็บรวบรวมข้อมูลตามแบบวัด OIT

6.2.1 วิธีการตอบแบบวัด OIT

- เข้าสู่เว็บไซต์ https://itas.nacc.go.th จากนั้น ดำเนินการดังนี้
  - เข้าสู่เมนู แบบสำรวจ
  - เข้าสู่เมนู แบบตรวจการเปิดเผยข้อมูลสาธารณะ (OIT)
  - การตอบแบบวัด OIT จะต้องระบุข้อมูลให้ครบถ้วนทั้ง 3 ส่วน ได้แก่
    (1) มี / ไม่มี
    (2) URL เพื่อเชื่อมโยงไปสู่ข้อมูล
    (3) ระบุคำอธิบายเพิ่มเติมประกอบคำตอบ
- ผู้บริหารของหน่วยงานจะต้องมีการตรวจสอบ รับรองความถูกต้อง และอนุมัติข้อมูลเพื่อให้ถูกต้องตามข้อเท็จจริงมากที่สุด จึงจะครบถ้วนตามขั้นตอนที่กำหนด โดยดำเนินการดังนี้
  - เข้าสู่เมนู แบบสำรวจ
  - เข้าสู่เมนู อนุมัติแบบตรวจการเปิดเผยข้อมูลสาธารณะ

6.2.2 วิธีการตรวจสอบและให้คะแนนแบบวัด OIT

คณะที่ปรึกษาการประเมินจะตรวจสอบการเปิดเผยข้อมูลตามแบบ OIT โดยตรวจสอบจากคำตอบ มี / ไม่มี URL ที่เชื่อมโยงไปสู่ข้อมูล และคำอธิบายประกอบคำตอบที่หน่วยงานได้ระบุไว้ในระบบ ITAS โดยจะพิจารณาความถูกต้องครบถ้วนตามหลักเกณฑ์ที่กำหนด

6.3 วิธีการชี้แจงเพิ่มเติมแบบวัด OIT

เมื่อคณะที่ปรึกษาการประเมินได้ตรวจสอบการเปิดเผยข้อมูลและให้คะแนนแบบวัด OIT แล้ว หน่วยงานจะได้รับทราบผลคะแนนแบบวัด OIT เบื้องต้น พร้อมทั้งคำอธิบายประกอบการให้คะแนน โดยในกรณีที่หน่วยงานไม่เห็นด้วยกับผลคะแนนแบบวัด OIT หน่วยงานสามารถชี้แจงหรืออธิบายเพิ่มเติมเกี่ยวกับข้อมูลที่ได้ระบุไว้ในระบบ ITAS หรือที่ได้เปิดเผยไว้ในเว็บไซต์ของหน่วยงาน เพื่อให้คณะที่ปรึกษาการประเมินได้ทบทวนการให้คะแนนแบบวัด OIT ให้มีความถูกต้องและเป็นธรรมต่อหน่วยงานมากที่สุด โดยหากพ้นช่วงระยะเวลาการชี้แจงเพิ่มเติมแบบวัด OIT จะถือว่าหน่วยงานไม่ประสงค์ที่จะขอให้คณะที่ปรึกษาการประเมินได้ทบทวนการให้คะแนนแบบวัด OIT ทั้งนี้ รูปแบบ วิธีการและระยะเวลาการขอชี้แจงเพิ่มเติมเป็นไปตามที่สำนักงาน ป.ป.ช. กำหนด

6.4 เงื่อนไขสำคัญเกี่ยวกับแบบวัด OIT

6.4.1 คำนิยามสำคัญที่เกี่ยวกับของการดำเนินการในแบบวัด OIT

- เว็บไซต์ หมายถึง เว็บไซต์หลักของหน่วยงานภาครัฐที่ใช้ในการสื่อสารต่อสาธารณะ
- กรณีหน่วยงานประเภท "จังหวัด" กำหนดคำนิยาม ดังนี้
  - "หน่วยงาน" หมายถึง จังหวัด ซึ่งมีขอบเขตของการประเมินในภาพรวมของการบริหารราชการส่วนภูมิภาคครอบคลุมเฉพาะกลไกการบริหารราชการระดับจังหวัด ประกอบด้วย สำนักงานจังหวัด และส่วนราชการส่วนภูมิภาคที่อยู่ในการควบคุมดูแลของผู้ว่าราชการจังหวัด (ไม่รวมส่วนราชการในจังหวัดที่ขึ้นตรงต่อส่วนกลาง และส่วนราชการระดับอำเภอ สังกัดกระทรวงมหาดไทย)
  - "ผู้บริหาร" หมายถึง ผู้ว่าราชการจังหวัด

  ดังนั้น การเปิดเผยข้อมูลกรณีหน่วยงานประเภท "จังหวัด" จึงเป็นข้อมูลในภาพรวมของจังหวัด (เว้นแต่ข้อ o13 – o17, o21 – o24 อาจเป็นข้อมูลของส่วนราชการระดับจังหวัดภายในจังหวัด)
- "ปี พ.ศ. 2564" หมายถึง รอบปีที่หน่วยงานบริหารราชการ หากหน่วยงานบริหารราชการโดยใช้ปีงบประมาณ ให้ใช้ข้อมูลของปีงบประมาณ พ.ศ. 2564 หากหน่วยงานบริหารราชการโดยใช้ปีปฏิทิน ให้ใช้ข้อมูลของปี พ.ศ. 2564 และหากหน่วยงานบริหารราชการโดยใช้รอบปีอย่างอื่นนอกเหนือจากปีงบประมาณหรือปีปฏิทิน ให้ใช้ข้อมูลของรอบปีที่หน่วยงานใช้ ประจำปี พ.ศ. 2564 ทั้งนี้ กรณีที่หน่วยงานบริหารราชการโดยใช้ปีปฏิทินหรือรอบปีอื่น ซึ่งทำให้ไม่สามารถตอบข้อคำถามที่เกี่ยวข้องกับการกำกับติดตามรอบ 6 เดือน ให้ใช้ข้อมูลในรอบ 3 เดือนในการตอบข้อคำถาม
- "การให้บริการ" หมายถึง การให้บริการตามอำนาจหน้าที่หรือภารกิจตามกฎหมายของหน่วยงาน สำหรับหน่วยงานที่มีการปฏิบัติงานหรือการให้บริการเป็นจำนวนมาก อาจมุ่งเน้นเผยแพร่การปฏิบัติงานหรือการให้บริการที่มีความสำคัญต่อภารกิจของหน่วยงาน



6.4.2 เงื่อนไขทั่วไปของการดำเนินการในแบบวัด OIT

- หน่วยงานจะต้องเปิดเผยข้อมูลบนเว็บไซต์หลักของหน่วยงาน
- หน่วยงานจะต้องรักษาและคงสภาพเว็บไซต์หลักของหน่วยงานให้สาธารณชนสามารถเข้าถึงได้ทุกช่วงเวลา อย่างไรก็ตาม ในกรณีเกิดเหตุจำเป็นทางเทคนิคทำให้เว็บไซต์หลักของหน่วยงานไม่สามารถเข้าถึงได้ชั่วคราว หน่วยงานจะต้องแก้ไขให้สามารถเข้าถึงได้โดยเร็วหรือภายในระยะเวลา 5 วัน นับแต่วันที่ได้รับแจ้งจากคณะที่ปรึกษาการประเมิน
- หน่วยงานจะต้องอธิบายให้ชัดเจนว่าข้อมูลเปิดเผยอยู่ในตำแหน่งใดบนเว็บไซต์หลักของหน่วยงาน และประชาชนทั่วไปสามารถเข้าถึงได้อย่างไรจากหน้าเว็บไซต์หลักของหน่วยงาน เนื่องจากการตรวจสอบการเปิดเผยข้อมูลจะพิจารณาจากความสามารถในการเข้าถึงข้อมูลของประชาชนทั่วไป
- กรณีที่หน่วยงานที่ไม่สามารถเปิดเผยข้อมูลใดได้ เนื่องจากมีข้อจำกัดหรือเหตุผลความจำเป็น ทำให้ไม่สามารถเผยแพร่ข้อมูลตามรายละเอียดที่กำหนดได้ ให้หน่วยงานอธิบายเหตุผลความจำเป็นมาอย่างละเอียดหรือจะต้องระบุเหตุผลด้านกฎหมายหรือข้อจำกัดอันสุดวิสัยลงในช่องคำอธิบายเพิ่มเติมประกอบคำตอบ
- ในกรณีหน่วยงานไม่สามารถดำเนินการหรือจัดกิจกรรมโครงการฝึกอบรม ประชุม สัมมนา หรือศึกษาดูงานตามหลักเกณฑ์ที่กำหนดไว้ในแบบวัด OIT อันเนื่องมาจากมติคณะรัฐมนตรี หรือคำสั่งจังหวัด หรือคำสั่งของแต่ละส่วนราชการ ขอให้ระบุเหตุผลที่ไม่สามารถดำเนินการตามประเด็นการประเมินที่กำหนด รวมถึงระบุคำสั่ง หรือประกาศ หรือมาตรการที่ส่งผลให้หน่วยงานไม่สามารถดำเนินการได้ไว้ในช่องคำอธิบายเพิ่มเติมประกอบคำตอบ โดยไม่ต้องเผยแพร่ข้อมูลดังกล่าวต่อสาธารณะทางเว็บไซต์หลักของหน่วยงาน โดยหากคณะที่ปรึกษาพิจารณาแล้วเห็นว่ามีเหตุผลอันน่าเชื่อถือได้ จะไม่นำประเด็นการประเมินนั้นมาคิดคะแนน

6.5 รายละเอียดตัวชี้วัดของแบบวัด OIT

ตัวชี้วัดที่ 9 การเปิดเผยข้อมูล

เป็นตัวชี้วัดที่มีวัตถุประสงค์เพื่อประเมินการเผยแพร่ข้อมูลที่เป็นปัจจุบันบนเว็บไซต์ของหน่วยงานที่ได้เปิดเผยข้อมูลต่าง ๆ ของหน่วยงานให้สาธารณชนได้รับทราบ ใน 5 ประเด็น คือ (1) ข้อมูลพื้นฐาน ได้แก่ ข้อมูลพื้นฐาน ข่าวประชาสัมพันธ์ และการปฏิสัมพันธ์ข้อมูล (2) การบริหารงาน ได้แก่ แผนดำเนินงาน การปฏิบัติงาน และการให้บริการ (3) การบริหารเงินงบประมาณ ได้แก่ แผนการใช้จ่ายงบประมาณประจำปี และการจัดซื้อจัดจ้างหรือการจัดหาพัสดุ (4) การบริหารและพัฒนาทรัพยากรบุคคล ได้แก่ นโยบายการบริหารทรัพยากรบุคคล การดำเนินการตามนโยบายการบริหารทรัพยากรบุคคล และหลักเกณฑ์การบริหารและพัฒนาทรัพยากรบุคคล และ (5) การส่งเสริมความโปร่งใสในหน่วยงาน ได้แก่ การจัดการเรื่องร้องเรียนการทุจริตและประพฤติมิชอบ และการเปิดโอกาสให้เกิดการมีส่วนร่วม ซึ่งการเผยแพร่ข้อมูลในประเด็นข้างต้นแสดงถึงความโปร่งใสในการบริหารงานและการดำเนินงานของหน่วยงาน

ตัวชี้วัดที่ 9 การเปิดเผยข้อมูล ประกอบด้วย 5 ตัวชี้วัดย่อย (33 ข้อมูล) ดังนี้

ตัวชี้วัดย่อยที่ 9.1 ข้อมูลพื้นฐาน

ข้อมูลพื้นฐาน

ข้อ	ข้อมูล	องค์ประกอบด้านข้อมูล
o1	โครงสร้าง	o แสดงแผนผังแสดงโครงสร้างการแบ่งส่วนราชการของหน่วยงาน o ประกอบด้วยตำแหน่งที่สำคัญ และการแบ่งส่วนงานภายใน เช่น สำนัก กอง ศูนย์ ฝ่าย ส่วน กลุ่ม เป็นต้น
o2	ข้อมูลผู้บริหาร	o แสดงข้อมูลของผู้บริหารสูงสุดหรือหัวหน้าหน่วยงาน และผู้ดำรงตำแหน่งทางการบริหารของหน่วยงาน o แสดงข้อมูล อย่างน้อยประกอบด้วยชื่อ-นามสกุล ตำแหน่ง รูปถ่าย และช่องทางการติดต่อของผู้บริหารแต่ละคน
o3	อำนาจหน้าที่	o แสดงข้อมูลหน้าที่และอำนาจของหน่วยงานตามที่กฎหมายกำหนด
o4	แผนยุทธศาสตร์หรือแผนพัฒนาหน่วยงาน	o แสดงแผนการดำเนินภารกิจของหน่วยงานที่มีระยะมากกว่า 1 ปี o มีข้อมูลรายละเอียดของแผนฯ เช่น ยุทธศาสตร์หรือแนวทาง เป้าหมาย ตัวชี้วัด เป็นต้น o เป็นแผนที่มีระยะเวลาบังคับใช้ครอบคลุมปี พ.ศ. 2564
o5	ข้อมูลการติดต่อ	แสดงข้อมูลการติดต่อ ดังนี้ o ที่อยู่หน่วยงาน o หมายเลขโทรศัพท์ o หมายเลขโทรสาร o ที่อยู่ไปรษณีย์อิเล็กทรอนิกส์ o แผนที่ตั้งหน่วยงาน
o6	กฎหมายที่เกี่ยวข้อง	o แสดงกฎหมายที่เกี่ยวข้องกับการดำเนินงานหรือการปฏิบัติงานของหน่วยงาน

การประชาสัมพันธ์

ข้อ	ข้อมูล	องค์ประกอบด้านข้อมูล
o7	ข่าวประชาสัมพันธ์	o แสดงข้อมูลข่าวสารต่าง ๆ ที่เกี่ยวข้องกับการดำเนินงานตามอำนาจหน้าที่หรือภารกิจของหน่วยงาน o เป็นข้อมูลข่าวสารที่เกิดขึ้นในปี พ.ศ. 2564

การปฏิสัมพันธ์ข้อมูล

ข้อ	ข้อมูล	องค์ประกอบด้านข้อมูล
o8	Q&A	o แสดงช่องทางที่บุคคลภายนอกสามารถสอบถามข้อมูลต่าง ๆ ได้ และหน่วยงานสามารถสื่อสารให้คำตอบกับผู้สอบถามได้ โดยมีลักษณะเป็นการสื่อสารได้สองทาง เช่น Web board, กล่องข้อความถาม-ตอบ เป็นต้น o สามารถเชื่อมโยงไปยังช่องทางข้างต้นได้จากเว็บไซต์หลักของหน่วยงาน
o9	Social Network	o แสดงเครือข่ายสังคมออนไลน์ของหน่วยงาน เช่น Facebook, Twitter, Instagram เป็นต้น o สามารถเชื่อมโยงไปยังช่องทางข้างต้นได้จากเว็บไซต์หลักของหน่วยงาน

ตัวชี้วัดย่อยที่ 9.2 การบริหารงาน

การดำเนินงาน

ข้อ	ข้อมูล	องค์ประกอบด้านข้อมูล
o10	แผนดำเนินงานประจำปี	o แสดงแผนการดำเนินภารกิจของหน่วยงานที่มีระยะ 1 ปี o มีข้อมูลรายละเอียดของแผนฯ เช่น โครงการหรือกิจกรรม งบประมาณที่ใช้ ระยะเวลาในการดำเนินการ เป็นต้น o เป็นแผนที่มีระยะเวลาบังคับใช้ในปี พ.ศ. 2564
o11	รายงานการกำกับติดตามการดำเนินงานประจำปี รอบ 6 เดือน	o แสดงความก้าวหน้าในการดำเนินงานตามแผนดำเนินงานประจำปี o มีเนื้อหาหรือรายละเอียดความก้าวหน้า เช่น ความก้าวหน้าการดำเนินการแต่ละโครงการ/กิจกรรม รายละเอียดงบประมาณที่ใช้ดำเนินงาน เป็นต้น o เป็นข้อมูลในระยะเวลา 6 เดือนแรกของปี พ.ศ. 2564
o12	รายงานผลการดำเนินงานประจำปี	o แสดงผลการดำเนินงานตามแผนดำเนินงานประจำปี o มีข้อมูลรายละเอียดสรุปผลการดำเนินงาน เช่น ผลการดำเนินการโครงการหรือกิจกรรม ผลการใช้จ่ายงบประมาณ ปัญหา อุปสรรค ข้อเสนอแนะ ผลสัมฤทธิ์ตามเป้าหมาย เป็นต้น o เป็นรายงานผลของปี พ.ศ. 2563

การปฏิบัติงาน

ข้อ	ข้อมูล	องค์ประกอบด้านข้อมูล
o13	คู่มือหรือมาตรฐานการปฏิบัติงาน	o แสดงคู่มือหรือแนวทางการปฏิบัติงานที่เจ้าหน้าที่ของหน่วยงานใช้ยึดถือปฏิบัติให้เป็นมาตรฐานเดียวกัน o มีข้อมูลรายละเอียดของการปฏิบัติงาน ยกตัวอย่างเช่น เป็นคู่มือปฏิบัติภารกิจใด สำหรับเจ้าหน้าที่หรือพนักงานตำแหน่งใด กำหนดวิธีการขั้นตอนการปฏิบัติอย่างไร เป็นต้น

การให้บริการ

ข้อ	ข้อมูล	องค์ประกอบด้านข้อมูล
o14	คู่มือหรือมาตรฐานการให้บริการ	o แสดงคู่มือหรือแนวทางการปฏิบัติที่ผู้รับบริการหรือผู้มาติดต่อกับหน่วยงานใช้เป็นข้อมูลในการขอรับบริการหรือติดต่อกับหน่วยงาน o มีข้อมูลรายละเอียดของการปฏิบัติ ยกตัวอย่างเช่น เป็นคู่มือสำหรับบริการหรือภารกิจใด กำหนดวิธีการขั้นตอนการให้บริการหรือการติดต่ออย่างไร เป็นต้น
o15	ข้อมูลเชิงสถิติการให้บริการ	o แสดงข้อมูลสถิติการให้บริการของหน่วยงาน o เป็นข้อมูลในระยะเวลาอย่างน้อย 6 เดือนแรกของปี พ.ศ. 2564
o16	รายงานผลการสำรวจความพึงพอใจการให้บริการ	o แสดงผลสำรวจความพึงพอใจการให้บริการของหน่วยงาน o เป็นรายงานผลของปี พ.ศ. 2563
o17	E-Service	o แสดงช่องทางที่บุคคลภายนอกสามารถขอรับบริการกับหน่วยงานผ่านช่องทางออนไลน์ เพื่อช่วยอำนวยความสะดวกแก่ผู้ขอรับบริการ o สามารถเข้าถึงหรือเชื่อมโยงไปยังช่องทางข้างต้นได้จากเว็บไซต์หลักของหน่วยงาน

หมายเหตุ: การให้บริการ หมายถึง การให้บริการตามอำนาจหน้าที่หรือภารกิจตามกฎหมายของหน่วยงาน สำหรับหน่วยงานที่มีการปฏิบัติงานหรือการให้บริการเป็นจำนวนมาก อาจมุ่งเน้นเผยแพร่การปฏิบัติงานหรือการให้บริการที่มีความสำคัญต่อภารกิจของหน่วยงาน

ตัวชี้วัดย่อยที่ 9.3 การบริหารเงินงบประมาณ

แผนการใช้จ่ายงบประมาณประจำปี

ข้อ	ข้อมูล	องค์ประกอบด้านข้อมูล
o18	แผนการใช้จ่ายงบประมาณประจำปี	o แสดงแผนการใช้จ่ายงบประมาณของหน่วยงานที่มีระยะ 1 ปี o มีข้อมูลรายละเอียดของแผนฯ ยกตัวอย่างเช่น งบประมาณตามแหล่งที่ได้รับการจัดสรร งบประมาณตามประเภทรายการใช้จ่าย เป็นต้น o เป็นแผนที่มีระยะเวลาบังคับใช้ในปี พ.ศ. 2564
o19	รายงานการกำกับติดตามการใช้จ่ายงบประมาณประจำปี รอบ 6 เดือน	o แสดงความก้าวหน้าในการดำเนินงานตามแผนการใช้จ่ายงบประมาณประจำปี o มีข้อมูลรายละเอียดความก้าวหน้า ยกตัวอย่างเช่น ความก้าวหน้าการใช้จ่ายงบประมาณ เป็นต้น o เป็นข้อมูลในระยะเวลา 6 เดือนแรกของปี พ.ศ. 2564
o20	รายงานผลการใช้จ่ายงบประมาณประจำปี	o แสดงผลการดำเนินงานตามแผนการใช้จ่ายงบประมาณประจำปี o มีข้อมูลรายละเอียดสรุปผลการใช้จ่ายงบประมาณ ยกตัวอย่างเช่น ผลการใช้จ่ายงบประมาณ ปัญหา อุปสรรค ข้อเสนอแนะ ผลสัมฤทธิ์ตามเป้าหมาย เป็นต้น o เป็นรายงานผลของปี พ.ศ. 2563

การจัดซื้อจัดจ้างหรือการจัดหาพัสดุ

ข้อ	ข้อมูล	องค์ประกอบด้านข้อมูล
o21	แผนการจัดซื้อจัดจ้างหรือแผนการจัดหาพัสดุ	o แสดงแผนการจัดซื้อจัดจ้างหรือแผนการจัดหาพัสดุตามที่หน่วยงานจะต้องดำเนินการตามพระราชบัญญัติการจัดซื้อจัดจ้างและการบริหารพัสดุภาครัฐ พ.ศ. 2560 o เป็นข้อมูลการจัดซื้อจัดจ้างในปี พ.ศ. 2564
o22	ประกาศต่าง ๆ เกี่ยวกับการจัดซื้อจัดจ้างหรือการจัดหาพัสดุ	o แสดงประกาศตามที่หน่วยงานจะต้องดำเนินการตามพระราชบัญญัติการจัดซื้อจัดจ้างและการบริหารพัสดุภาครัฐ พ.ศ. 2560 ยกตัวอย่างเช่น ประกาศเชิญชวน ประกาศผลการจัดซื้อจัดจ้าง เป็นต้น o เป็นข้อมูลการจัดซื้อจัดจ้างในปี พ.ศ. 2564
o23	สรุปผลการจัดซื้อจัดจ้างหรือการจัดหาพัสดุรายเดือน	o แสดงสรุปผลการจัดซื้อจัดจ้างของหน่วยงาน o มีข้อมูลรายละเอียดผลการจัดซื้อจัดจ้าง ยกตัวอย่างเช่น งานที่ซื้อหรือจ้าง วงเงินที่ซื้อหรือจ้าง ราคากลาง วิธีการซื้อหรือจ้าง รายชื่อผู้เสนอราคาและราคาที่เสนอ ผู้ได้รับการคัดเลือกและราคาที่ตกลง เหตุผลที่คัดเลือกโดยสรุป เลขที่และวันที่ของสัญญาหรือข้อตกลงในการซื้อหรือจ้าง เป็นต้น o จำแนกข้อมูลเป็นรายเดือน (กรณีไม่มีการจัดซื้อจัดจ้างในรอบเดือนใดให้เผยแพร่ว่าไม่มีการจัดซื้อจัดจ้างในเดือนนั้น) o เป็นข้อมูลในระยะเวลาอย่างน้อย 6 เดือนแรกของปี พ.ศ. 2564
o24	รายงานผลการจัดซื้อจัดจ้างหรือการจัดหาพัสดุประจำปี	o แสดงผลการจัดซื้อจัดจ้างของหน่วยงาน o มีข้อมูลรายละเอียด ยกตัวอย่างเช่น งบประมาณที่ใช้ในการจัดซื้อจัดจ้าง ปัญหา อุปสรรค ข้อเสนอแนะ เป็นต้น o เป็นรายงานผลของปี พ.ศ. 2563

ตัวชี้วัดย่อยที่ 9.4 การบริหารและพัฒนาทรัพยากรบุคคล

การบริหารและพัฒนาทรัพยากรบุคคล

ข้อ	ข้อมูล	องค์ประกอบด้านข้อมูล
o25	นโยบายการบริหารทรัพยากรบุคคล	o เป็นนโยบายหรือแผนการบริหารและพัฒนาทรัพยากรบุคคลที่ยังใช้บังคับในหน่วยงานในปี พ.ศ. 2564 o แสดงนโยบาย หรือแผนการบริหารและพัฒนาทรัพยากรบุคคลที่มีจุดมุ่งหมายหรือวัตถุประสงค์ เพื่อก่อให้เกิดการบริหารทรัพยากรบุคคลที่มีความโปร่งใสและมีคุณธรรม o เป็นนโยบายหรือแผนการบริหารและพัฒนาทรัพยากรบุคคลของผู้บริหารสูงสุด ที่กำหนดในนามของหน่วยงาน
o26	การดำเนินการตามนโยบายการบริหารทรัพยากรบุคคล	o เป็นการดำเนินการในปี พ.ศ. 2564 o แสดงการดำเนินการตามนโยบายหรือแผนการบริหารและพัฒนาทรัพยากรบุคคล ยกตัวอย่างเช่น การวางแผนกำลังคน การสรรหาคนดีคนเก่งเพื่อปฏิบัติงานตามภารกิจของหน่วยงาน การพัฒนาบุคลากร การสร้างทางก้าวหน้าในสายอาชีพ การพัฒนาคุณภาพชีวิต การบรรจุและแต่งตั้งบุคลากร การประเมินผลการปฏิบัติงาน การส่งเสริมจริยธรรมและรักษาวินัยของบุคลากรในหน่วยงาน เป็นต้น o เป็นการดำเนินการที่มีความสอดรับกับนโยบาย หรือแผนการบริหารและพัฒนาทรัพยากรบุคคล
o27	หลักเกณฑ์การบริหารและพัฒนาทรัพยากรบุคคล	o แสดงหลักเกณฑ์การบริหารและพัฒนาทรัพยากรบุคคลที่ยังใช้บังคับในหน่วยงานในปี พ.ศ. 2564 อย่างน้อยประกอบด้วย o การสรรหาและคัดเลือกบุคลากร o การบรรจุและแต่งตั้งบุคลากร o การพัฒนาบุคลากร o การประเมินผลการปฏิบัติงานบุคลากร o การให้คุณให้โทษและการสร้างขวัญกำลังใจ
o28	รายงานผลการบริหารและพัฒนาทรัพยากรบุคคลประจำปี	o เป็นรายงานผลของปีที่ผ่านมา พ.ศ. 2563 o แสดงผลการบริหารและพัฒนาทรัพยากรบุคคล o มีข้อมูลรายละเอียดของการดำเนินการ ยกตัวอย่างเช่น ผลการดำเนินการตามนโยบายการบริหารทรัพยากรบุคคล ผลการวิเคราะห์การบริหารและพัฒนาทรัพยากรบุคคล เป็นต้น

ตัวชี้วัดย่อยที่ 9.5 การส่งเสริมความโปร่งใส

การจัดการเรื่องร้องเรียนการทุจริตและประพฤติมิชอบ

ข้อ	ข้อมูล	องค์ประกอบด้านข้อมูล
o29	แนวปฏิบัติการจัดการเรื่องร้องเรียนการทุจริตและประพฤติมิชอบ	o แสดงคู่มือหรือแนวทางการดำเนินการต่อเรื่องร้องเรียนที่เกี่ยวข้องกับการทุจริตและประพฤติมิชอบของเจ้าหน้าที่ของหน่วยงาน o มีข้อมูลรายละเอียดของการปฏิบัติงาน ยกตัวอย่างเช่น รายละเอียดวิธีการที่บุคคลภายนอกจะทำการร้องเรียน รายละเอียดขั้นตอนหรือวิธีการในการจัดการต่อเรื่องร้องเรียน ส่วนงานที่รับผิดชอบ ระยะเวลาดำเนินการ เป็นต้น
o30	ช่องทางแจ้งเรื่องร้องเรียนการทุจริตและประพฤติมิชอบ	o แสดงช่องทางที่บุคคลภายนอกสามารถแจ้งเรื่องร้องเรียนเกี่ยวกับการทุจริตและประพฤติมิชอบของเจ้าหน้าที่ของหน่วยงานผ่านทางช่องทางออนไลน์ โดยแยกต่างหากจากช่องทางทั่วไป เพื่อเป็นการคุ้มครองข้อมูลของผู้แจ้งเบาะแสและเพื่อให้สอดคล้องกับแนวปฏิบัติการจัดการเรื่องร้องเรียนการทุจริตและประพฤติมิชอบ o สามารถเข้าถึงหรือเชื่อมโยงไปยังช่องทางข้างต้นได้จากเว็บไซต์หลักของหน่วยงาน
o31	ข้อมูลเชิงสถิติเรื่องร้องเรียนการทุจริตและประพฤติมิชอบ	o แสดงข้อมูลสถิติเรื่องร้องเรียนการทุจริตและประพฤติมิชอบของเจ้าหน้าที่ของหน่วยงาน o มีข้อมูลความก้าวหน้าการจัดการเรื่องร้องเรียน ยกตัวอย่างเช่น จำนวนเรื่อง เรื่องที่ดำเนินการแล้วเสร็จ เรื่องที่อยู่ระหว่างดำเนินการ เป็นต้น (กรณีไม่มีเรื่องร้องเรียนให้เผยแพร่ว่าไม่มีเรื่องร้องเรียน) o เป็นข้อมูลในระยะเวลาอย่างน้อย 6 เดือนแรกของปี พ.ศ. 2564

การเปิดโอกาสให้เกิดการมีส่วนร่วม

ข้อ	ข้อมูล	องค์ประกอบด้านข้อมูล
o32	ช่องทางการรับฟังความคิดเห็น	o แสดงช่องทางที่บุคคลภายนอกสามารถแสดงความคิดเห็นต่อการดำเนินงานตามอำนาจหน้าที่หรือภารกิจของหน่วยงานผ่านทางช่องทางออนไลน์ o สามารถเข้าถึงหรือเชื่อมโยงไปยังช่องทางข้างต้นได้จากเว็บไซต์หลักของหน่วยงาน
o33	การเปิดโอกาสให้เกิดการมีส่วนร่วม	o แสดงการดำเนินการหรือกิจกรรมที่แสดงถึงการเปิดโอกาสให้ผู้มีส่วนได้ส่วนเสียได้มีส่วนร่วมในการดำเนินงานตามภารกิจของหน่วยงาน ยกตัวอย่างเช่น ร่วมวางแผน ร่วมดำเนินการ ร่วมแลกเปลี่ยนความคิดเห็น หรือร่วมติดตามประเมินผล เป็นต้น o เป็นการดำเนินการในปี พ.ศ. 2564

ตัวชี้วัดที่ 10 การป้องกันการทุจริต

เป็นตัวชี้วัดที่มีวัตถุประสงค์เพื่อประเมินการเผยแพร่ข้อมูลที่เป็นปัจจุบันบนเว็บไซต์ของหน่วยงาน เพื่อเปิดเผยการดำเนินการต่าง ๆ ของหน่วยงานให้สาธารณชนได้รับทราบ ใน 2 ประเด็น คือ (1) การดำเนินการเพื่อป้องกันการทุจริต ได้แก่ เจตจำนงสุจริตของผู้บริหาร การประเมินความเสี่ยงเพื่อการป้องกันการทุจริต การเสริมสร้างวัฒนธรรมองค์กร และแผนปฏิบัติการป้องกันการทุจริต และ (2) มาตรการภายในเพื่อป้องกันการทุจริต ได้แก่ มาตรการภายในเพื่อส่งเสริมความโปร่งใสและป้องกันการทุจริต ซึ่งการเผยแพร่ข้อมูลในประเด็นข้างต้นแสดงถึงการให้ความสำคัญต่อผลการประเมินเพื่อนำไปสู่การจัดทำมาตรการส่งเสริมความโปร่งใสภายในหน่วยงาน และมีการกำกับติดตามการนำไปสู่การปฏิบัติอย่างเป็นรูปธรรม

ตัวชี้วัดที่ 10 การป้องกันการทุจริต ประกอบด้วย 2 ตัวชี้วัดย่อย (10 ข้อมูล) ดังนี้

ตัวชี้วัดย่อยที่ 10.1 การดำเนินการเพื่อป้องกันการทุจริต

เจตจำนงสุจริตของผู้บริหาร

ข้อ	ข้อมูล	องค์ประกอบด้านข้อมูล
o34	เจตจำนงสุจริตของผู้บริหาร	o แสดงเนื้อหาเจตนารมณ์หรือคำมั่นว่าจะปฏิบัติหน้าที่และบริหารหน่วยงานอย่างซื่อสัตย์สุจริต โปร่งใสและเป็นไปตามหลักธรรมาภิบาล o ดำเนินการโดยผู้บริหารสูงสุดคนปัจจุบันของหน่วยงาน
o35	การมีส่วนร่วมของผู้บริหาร	o แสดงการดำเนินการหรือกิจกรรมที่แสดงถึงการมีส่วนร่วมของผู้บริหารสูงสุดคนปัจจุบัน o เป็นการดำเนินการหรือกิจกรรมที่แสดงให้เห็นถึงการให้ความสำคัญกับการปรับปรุง พัฒนา และส่งเสริมหน่วยงานด้านคุณธรรมและโปร่งใส o เป็นการดำเนินการในปี พ.ศ. 2564

การประเมินความเสี่ยงเพื่อป้องกันการทุจริต

ข้อ	ข้อมูล	องค์ประกอบด้านข้อมูล
o36	การประเมินความเสี่ยงการทุจริตประจำปี	o แสดงผลการประเมินความเสี่ยงของการดำเนินงานหรือการปฏิบัติหน้าที่ที่อาจก่อให้เกิดการทุจริตหรือก่อให้เกิดการขัดกันระหว่างผลประโยชน์ส่วนตนกับผลประโยชน์ส่วนรวมของหน่วยงาน o มีข้อมูลรายละเอียดของผลการประเมิน ยกตัวอย่างเช่น เหตุการณ์ความเสี่ยงและระดับของความเสี่ยง มาตรการและการดำเนินการในการบริหารจัดการความเสี่ยง เป็นต้น o เป็นการดำเนินการในปี พ.ศ. 2564
o37	การดำเนินการเพื่อจัดการความเสี่ยงการทุจริต	o แสดงการดำเนินการหรือกิจกรรมที่แสดงถึงการจัดการความเสี่ยงในกรณีที่อาจก่อให้เกิดการทุจริตหรือก่อให้เกิดการขัดกันระหว่างผลประโยชน์ส่วนตนกับผลประโยชน์ส่วนรวมของหน่วยงาน o เป็นกิจกรรมหรือการดำเนินการที่สอดคล้องกับมาตรการหรือการดำเนินการเพื่อบริหารจัดการความเสี่ยงตามข้อ O36 o เป็นการดำเนินการในปี พ.ศ. 2564

การเสริมสร้างวัฒนธรรมองค์กร

ข้อ	ข้อมูล	องค์ประกอบด้านข้อมูล
o38	การเสริมสร้างวัฒนธรรมองค์กร	o แสดงการดำเนินการหรือกิจกรรมของหน่วยงานที่แสดงถึงการเสริมสร้างวัฒนธรรมองค์กรให้เจ้าหน้าที่ของหน่วยงานมีทัศนคติ ค่านิยมในการปฏิบัติงานอย่างซื่อสัตย์สุจริต อย่างชัดเจน o เป็นการดำเนินการในปี พ.ศ. 2564

แผนป้องกันการทุจริต

ข้อ	ข้อมูล	องค์ประกอบด้านข้อมูล
o39	แผนปฏิบัติการป้องกันการทุจริต	o แสดงแผนปฏิบัติการที่มีวัตถุประสงค์เพื่อป้องกันการทุจริตหรือพัฒนาด้านคุณธรรมและความโปร่งใสของหน่วยงาน o มีข้อมูลรายละเอียดของแผนฯ ยกตัวอย่างเช่น โครงการ กิจกรรม งบประมาณ ช่วงเวลาดำเนินการ เป็นต้น o เป็นแผนที่มีระยะเวลาบังคับใช้ครอบคลุมปี พ.ศ. 2564
o40	รายงานการกำกับติดตามการดำเนินการป้องกันการทุจริตประจำปีรอบ 6 เดือน	o แสดงความก้าวหน้าในการดำเนินงานตามแผนปฏิบัติการป้องกันการทุจริตตามข้อ o39 o มีข้อมูลรายละเอียดความก้าวหน้า ยกตัวอย่างเช่น ความก้าวหน้าการดำเนินการแต่ละโครงการ/กิจกรรม รายละเอียดงบประมาณที่ใช้ดำเนินงาน เป็นต้น o เป็นข้อมูลในระยะเวลา 6 เดือนแรกของปี พ.ศ. 2564
o41	รายงานผลการดำเนินการป้องกันการทุจริตประจำปี	o แสดงผลการดำเนินงานตามแผนปฏิบัติการป้องกันการทุจริต o มีข้อมูลรายละเอียดสรุปผลการดำเนินการ ยกตัวอย่างเช่น ผลการดำเนินการโครงการหรือกิจกรรม ผลการใช้จ่ายงบประมาณ ปัญหา อุปสรรค ข้อเสนอแนะ ผลสัมฤทธิ์ตามเป้าหมาย เป็นต้น o ใช้รายงานผลของปี พ.ศ. 2563

ตัวชี้วัดย่อย 10.2 มาตรการภายในเพื่อป้องกันการทุจริต

มาตรการส่งเสริมความโปร่งใสและป้องกันการทุจริตภายในหน่วยงาน

ข้อ	ข้อมูล	องค์ประกอบด้านข้อมูล
o42	มาตรการส่งเสริมคุณธรรมและความโปร่งใสภายในหน่วยงาน	o แสดงการวิเคราะห์ผลการประเมินคุณธรรมและความโปร่งใสในการดำเนินงานของหน่วยงานภาครัฐ ในปี พ.ศ. 2563 o มีข้อมูลรายละเอียดการวิเคราะห์ ยกตัวอย่างเช่น ประเด็นที่เป็นข้อบกพร่องหรือจุดอ่อนที่จะต้องแก้ไขโดยเร่งด่วนที่มีความสอดคล้องกับผลการประเมินฯ ประเด็นที่จะต้องพัฒนาให้ดีขึ้น แนวทางการนำผลการวิเคราะห์ไปสู่การปฏิบัติของหน่วยงาน เป็นต้น o มีมาตรการเพื่อขับเคลื่อนการส่งเสริมคุณธรรมและความโปร่งใสภายในหน่วยงานให้ดีขึ้น ซึ่งสอดคล้องตามผลการวิเคราะห์ผลการประเมินฯ โดยมีรายละเอียดต่างๆ ยกตัวอย่างเช่น การกำหนดผู้รับผิดชอบหรือผู้ที่เกี่ยวข้อง การกำหนดขั้นตอนหรือวิธีการปฏิบัติ การกำหนดแนวทางการกำกับติดตามให้นำไปสู่การปฏิบัติและการรายงานผล เป็นต้น
o43	การดำเนินการตามมาตรการส่งเสริมคุณธรรมและความโปร่งใสภายในหน่วยงาน	o แสดงผลการดำเนินการตามมาตรการเพื่อส่งเสริมคุณธรรมและความโปร่งใสภายในหน่วยงาน o มีข้อมูลรายละเอียดการนำมาตรการเพื่อส่งเสริมคุณธรรมและความโปร่งใสภายในหน่วยงานในข้อ o42 ไปสู่การปฏิบัติอย่างเป็นรูปธรรม o เป็นการดำเนินการในปี พ.ศ. 2564



7

การรายงานผลการประเมิน

7.1 เงื่อนไขการประกาศและแสดงผลการประเมิน

กรณีที่หน่วยงานดำเนินการไม่ครบถ้วนตามขั้นตอนที่กำหนด จะไม่ได้รับการประกาศผลการประเมินอย่างเป็นทางการและไม่แสดงผลการประเมินต่อสาธารณะ แต่แสดงให้หน่วยงานรับทราบเท่านั้น โดยมีเงื่อนไขการประกาศและแสดงผลการประเมิน ดังนี้

- หน่วยงานไม่ได้ลงทะเบียนเข้าร่วมการประเมินตามขั้นตอนและระยะเวลาที่กำหนด
- หน่วยงานไม่ได้นำเข้าข้อมูลผู้มีส่วนได้ส่วนเสียภายในและข้อมูลผู้มีส่วนได้ส่วนเสียภายนอกตามขั้นตอนและระยะเวลาที่กำหนด
- หน่วยงานไม่ได้ตอบแบบ OIT ตามขั้นตอนและระยะเวลาที่กำหนด
- หน่วยงานมีจำนวนผู้ตอบแบบ IIT น้อยกว่าจำนวนค่าขั้นต่ำที่กำหนด

7.2 การคำนวณผลการประเมิน

การประมวลผลการประเมิน มีขั้นตอนการประมวลผลการประเมินตามลำดับ ดังนี้

คะแนน	แบบ IIT	แบบ EIT	แบบ OIT
คะแนนข้อคำถาม	คะแนนเฉลี่ยของข้อคำถามจากผู้ตอบทุกคน	คะแนนเฉลี่ยของข้อคำถามจากผู้ตอบทุกคน	คะแนนของข้อคำถาม
คะแนนตัวชี้วัดย่อย	–	–	คะแนนเฉลี่ยของทุกข้อคำถามในตัวชี้วัดย่อย
คะแนนตัวชี้วัด	คะแนนเฉลี่ยของทุกข้อคำถามในตัวชี้วัด	คะแนนเฉลี่ยของทุกข้อคำถามในตัวชี้วัด	คะแนนเฉลี่ยของทุกตัวชี้วัดย่อยในตัวชี้วัด
คะแนนแบบสำรวจ	คะแนนเฉลี่ยของทุกตัวชี้วัดในแบบสำรวจ	คะแนนเฉลี่ยของทุกตัวชี้วัดในแบบสำรวจ	คะแนนเฉลี่ยของทุกตัวชี้วัดในแบบสำรวจ
น้ำหนักแบบสำรวจ	ร้อยละ 30	ร้อยละ 30	ร้อยละ 40
คะแนนรวม	ผลรวมของคะแนนแบบสำรวจที่ถ่วงน้ำหนัก		

หมายเหตุ : แบบ IIT และแบบ EIT จะมีการคำนวณผลการประเมิน เมื่อมีผู้ตอบแบบวัดไม่น้อยกว่าจำนวนขั้นต่ำที่กำหนด

7.3 ผลการประเมิน

7.3.1 ค่าคะแนนและระดับผลการประเมิน

ผลการประเมินจะประกอบด้วย ค่าคะแนน โดยมีคะแนนเต็ม 100 คะแนน และระดับผลการประเมิน โดยจำแนกออกเป็น 7 ระดับ ดังนี้

คะแนน	ระดับ
95.00 – 100	AA
85.00 – 94.99	A
75.00 – 84.99	B
65.00 – 74.99	C
55.00 – 64.99	D
50.00 – 54.99	E
0 – 49.99	F

7.3.2 ผลการประเมินตามเป้าหมายตัวชี้วัดของแผนแม่บทฯ

ผลการประเมิน ITA เมื่อเปรียบเทียบตามค่าเป้าหมายของตัวชี้วัดที่กำหนดตามนโยบายและแผนงานระดับประเทศ ได้แก่ แผนแม่บทภายใต้ยุทธศาสตร์ชาติ ประเด็นที่ 21 การต่อต้านการทุจริตและประพฤติมิชอบ (พ.ศ. 2561 - 2580) ซึ่งในระยะแรกของแผนแม่บทฯ (พ.ศ. 2561 - 2565) ได้กำหนดค่าเป้าหมายของตัวชี้วัดให้หน่วยงานภาครัฐมีผลการประเมิน ITA ผ่านเกณฑ์ (85 คะแนน) มีสัดส่วนไม่น้อยกว่าร้อยละ 80 นอกจากนี้ แผนงานบูรณาการต่อต้านการทุจริตและประพฤติมิชอบก็ได้กำหนดค่าเป้าหมายในปี พ.ศ. 2564 ให้หน่วยงานภาครัฐมีผลการประเมิน ITA ผ่านเกณฑ์ (85 คะแนน) มีสัดส่วนไม่น้อยกว่าร้อยละ 65 ดังนี้

เป้าหมาย	ตัวชี้วัด	ค่าเป้าหมาย		
		2563	2564	2565
ประชาชนมีวัฒนธรรมและพฤติกรรมซื่อสัตย์สุจริต	ร้อยละของหน่วยงานที่ผ่านเกณฑ์การประเมิน ITA (85 คะแนน)	ร้อยละ 50	ร้อยละ 65	ร้อยละ 80



ภาคผนวก

หน่วยงานภาครัฐที่เข้าร่วมการประเมิน ในระดับพื้นที่ กลุ่มการประเมินที่ 1 - 9

กลุ่ม	จำนวนหน่วยงานภาครัฐ (แห่ง)							
	จังหวัด	อบจ.	ทน.	ทม.	ทต.	อบต.	อปท. พิเศษ	รวม
กลุ่มการประเมินที่ 1	9	9	5	43	190	473	0	729
กลุ่มการประเมินที่ 2	8	8	3	25	182	365	1	592
กลุ่มการประเมินที่ 3	8	8	2	17	342	1,098	0	1,475
กลุ่มการประเมินที่ 4	12	12	3	21	505	957	0	1,510
กลุ่มการประเมินที่ 5	8	8	3	13	348	450	0	830
กลุ่มการประเมินที่ 6	9	9	3	18	184	656	0	879
กลุ่มการประเมินที่ 7	8	8	3	22	187	478	0	706
กลุ่มการประเมินที่ 8	7	7	4	15	157	383	0	573
กลุ่มการประเมินที่ 9	7	7	4	21	152	440	0	631
รวม	76	76	30	195	2,247	5,300	1	7,925

หน่วยงานภาครัฐที่เข้าร่วมการประเมิน กลุ่มการประเมินที่ 1

จังหวัด	จำนวนหน่วยงานภาครัฐ (แห่ง)						
	จังหวัด	อบจ.	ทน.	ทม.	ทต.	อบต.	รวม
ชัยนาท	1	1	0	1	38	20	61
นนทบุรี	1	1	2	10	10	23	47
ปทุมธานี	1	1	1	10	18	35	66
พระนครศรีอยุธยา	1	1	1	5	30	121	159
ลพบุรี	1	1	0	3	20	102	127
สมุทรปราการ	1	1	1	7	14	26	50
สระบุรี	1	1	0	4	34	70	110
สิงห์บุรี	1	1	0	2	6	33	43
อ่างทอง	1	1	0	1	20	43	66
รวม	9	9	5	43	190	473	729

หน่วยงานภาครัฐที่เข้าร่วมการประเมิน
กลุ่มการประเมินที่ 2

จังหวัด	จำนวนหน่วยงานภาครัฐ (แห่ง)							
	จังหวัด	อบจ.	ทน.	ทม.	ทต.	อบต.	อปท. พิเศษ	รวม
จันทบุรี	1	1	0	5	42	34	0	83
ฉะเชิงเทรา	1	1	0	1	33	74	0	110
ชลบุรี	1	1	2	10	36	49	1	100
ตราด	1	1	0	1	14	28	0	45
นครนายก	1	1	0	1	5	39	0	47
ปราจีนบุรี	1	1	0	2	12	55	0	71
ระยอง	1	1	1	2	27	37	0	69
สระแก้ว	1	1	0	3	13	49	0	67
รวม	8	8	3	25	182	365	1	592

หน่วยงานภาครัฐที่เข้าร่วมการประเมิน
กลุ่มการประเมินที่ 3

จังหวัด	จำนวนหน่วยงานภาครัฐ (แห่ง)						
	จังหวัด	อบจ.	ทน.	ทม.	ทต.	อบต.	รวม
ชัยภูมิ	1	1	0	1	35	106	144
นครราชสีมา	1	1	1	4	85	243	335
บุรีรัมย์	1	1	0	3	60	145	210
ยโสธร	1	1	0	1	23	63	89
ศรีสะเกษ	1	1	0	2	35	179	218
สุรินทร์	1	1	0	1	27	144	174
อำนาจเจริญ	1	1	0	1	23	39	65
อุบลราชธานี	1	1	1	4	54	179	240
รวม	8	8	2	17	342	1,098	1,475

หน่วยงานภาครัฐที่เข้าร่วมการประเมิน
กลุ่มการประเมินที่ 4

จังหวัด	จำนวนหน่วยงานภาครัฐ (แห่ง)						
	จังหวัด	อบจ.	ทน.	ทม.	ทต.	อบต.	รวม
กาฬสินธุ์	1	1	0	2	77	71	152
ขอนแก่น	1	1	1	6	77	140	226
นครพนม	1	1	0	1	21	81	105
บึงกาฬ	1	1	0	1	17	39	59
มหาสารคาม	1	1	0	1	18	123	144
มุกดาหาร	1	1	0	1	24	29	56
ร้อยเอ็ด	1	1	0	1	72	129	204
เลย	1	1	0	2	27	71	102
สกลนคร	1	1	1	0	65	74	142
หนองคาย	1	1	0	2	17	48	69
หนองบัวลำภู	1	1	0	1	23	43	69
อุดรธานี	1	1	1	3	67	109	182
รวม	12	12	3	21	505	957	1,510

หน่วยงานภาครัฐที่เข้าร่วมการประเมิน
กลุ่มการประเมินที่ 5

จังหวัด	จำนวนหน่วยงานภาครัฐ (แห่ง)						
	จังหวัด	อบจ.	ทน.	ทม.	ทต.	อบต.	รวม
เชียงราย	1	1	1	0	72	70	145
เชียงใหม่	1	1	1	4	116	89	212
น่าน	1	1	0	1	18	80	101
พะเยา	1	1	0	2	33	36	73
แพร่	1	1	0	1	25	57	85
แม่ฮ่องสอน	1	1	0	1	6	42	51
ลำปาง	1	1	1	3	39	59	104
ลำพูน	1	1	1	1	39	17	59
รวม	8	8	3	13	348	450	830

หน่วยงานภาครัฐที่เข้าร่วมการประเมิน
กลุ่มการประเมินที่ 6

จังหวัด	จำนวนหน่วยงานภาครัฐ (แห่ง)						
	จังหวัด	อบจ.	ทน.	ทม.	ทต.	อบต.	รวม
กำแพงเพชร	1	1	0	3	22	64	91
ตาก	1	1	1	1	17	49	70
นครสวรรค์	1	1	1	2	18	121	144
พิจิตร	1	1	0	3	25	73	103
พิษณุโลก	1	1	1	1	24	76	104
เพชรบูรณ์	1	1	0	3	22	102	129
สุโขทัย	1	1	0	3	18	69	92
อุตรดิตถ์	1	1	0	1	25	53	81
อุทัยธานี	1	1	0	1	13	49	65
รวม	9	9	3	18	184	656	879

หน่วยงานภาครัฐที่เข้าร่วมการประเมิน
กลุ่มการประเมินที่ 7

จังหวัด	จำนวนหน่วยงานภาครัฐ (แห่ง)						
	จังหวัด	อบจ.	ทน.	ทม.	ทต.	อบต.	รวม
กาญจนบุรี	1	1	0	3	46	72	123
นครปฐม	1	1	1	5	20	90	118
ประจวบคีรีขันธ์	1	1	0	2	14	44	62
เพชรบุรี	1	1	0	2	13	69	86
ราชบุรี	1	1	0	5	31	75	113
สมุทรสงคราม	1	1	0	1	8	26	37
สมุทรสาคร	1	1	2	2	11	22	39
สุพรรณบุรี	1	1	0	2	44	80	128
รวม	8	8	3	22	187	478	706

หน่วยงานภาครัฐที่เข้าร่วมการประเมิน
กลุ่มการประเมินที่ 8

จังหวัด	จำนวนหน่วยงานภาครัฐ (แห่ง)						
	จังหวัด	อบจ.	ทน.	ทม.	ทต.	อบต.	รวม
กระบี่	1	1	0	1	14	46	63
ชุมพร	1	1	0	2	26	50	80
นครศรีธรรมราช	1	1	1	3	50	130	186
พังงา	1	1	0	2	13	36	53
ภูเก็ต	1	1	1	2	9	6	20
ระนอง	1	1	0	2	10	18	32
สุราษฎร์ธานี	1	1	2	3	35	97	139
รวม	7	7	4	15	157	383	573

หน่วยงานภาครัฐที่เข้าร่วมการประเมิน
กลุ่มการประเมินที่ 9

จังหวัด	จำนวนหน่วยงานภาครัฐ (แห่ง)						
	จังหวัด	อบจ.	ทน.	ทม.	ทต.	อบต.	รวม
ตรัง	1	1	1	1	22	75	101
นราธิวาส	1	1	0	3	13	72	90
ปัตตานี	1	1	0	2	15	96	115
พัทลุง	1	1	0	1	48	24	75
ยะลา	1	1	1	2	13	47	65
สงขลา	1	1	2	11	35	92	142
สตูล	1	1	1	1	6	34	43
รวม	7	7	4	21	152	440	631

หน่วยงานภาครัฐที่เข้าร่วมการประเมิน ในระดับส่วนกลาง

หน่วยงานที่เข้าร่วมการประเมินจำแนกตามประเภทของหน่วยงานภาครัฐ

ประเภทหน่วยงานภาครัฐ	จำนวน (แห่ง)
องค์กรศาล (หน่วยงานธุรการ)	3
องค์กรอัยการ (หน่วยงานธุรการ)	1
องค์กรอิสระตามรัฐธรรมนูญ (หน่วยงานธุรการ)	5
หน่วยงานในสังกัดรัฐสภา	3
ส่วนราชการระดับกรม	146
รัฐวิสาหกิจ	51
องค์การมหาชน	55
หน่วยงานของรัฐอื่น ๆ	20
กองทุน	7
สถาบันอุดมศึกษา	83
องค์กรปกครองส่วนท้องถิ่นรูปแบบพิเศษ (กรุงเทพมหานคร)	1
รวม	375

หน่วยงานที่เข้าร่วมการประเมินจำแนกตามการกำกับดูแลของกระทรวง

หน่วยงานในกำกับของกระทรวง	จำนวน (แห่ง)
สำนักนายกรัฐมนตรี	27
กระทรวงกลาโหม	8
กระทรวงการคลัง	29
กระทรวงการต่างประเทศ	1
กระทรวงการท่องเที่ยวและกีฬา	8
กระทรวงการพัฒนาสังคมและความมั่นคงของมนุษย์	9
กระทรวงการอุดมศึกษา วิทยาศาสตร์ วิจัยและนวัตกรรม	17
กระทรวงเกษตรและสหกรณ์	23
กระทรวงคมนาคม	18
กระทรวงดิจิทัลเพื่อเศรษฐกิจและสังคม	8
กระทรวงทรัพยากรธรรมชาติและสิ่งแวดล้อม	15
กระทรวงพลังงาน	9
กระทรวงพาณิชย์	12
กระทรวงมหาดไทย	14
กระทรวงยุติธรรม	13
กระทรวงแรงงาน	6

หน่วยงานในกำกับของกระทรวง	จำนวน (แห่ง)
กระทรวงวัฒนธรรม	10
กระทรวงศึกษาธิการ	11
กระทรวงสาธารณสุข	17
กระทรวงอุตสาหกรรม	8
ไม่สังกัดสำนักนายกรัฐมนตรี กระทรวง หรือทบวง	16
รวม	279

หน่วยงานภาครัฐที่เข้าร่วมการประเมิน
กลุ่มการประเมินที่ 10

หน่วยงานประเภทหน่วยงานในสังกัดรัฐสภา (หน่วยงานธุรการ)

ที่	หน่วยงาน
1	สถาบันพระปกเกล้า
2	สำนักงานเลขาธิการวุฒิสภา
3	สำนักงานเลขาธิการสภาผู้แทนราษฎร

หน่วยงานประเภทองค์กรศาล (หน่วยงานธุรการ)

ที่	หน่วยงาน
1	สำนักงานศาลปกครอง
2	สำนักงานศาลยุติธรรม
3	สำนักงานศาลรัฐธรรมนูญ

หน่วยงานประเภทองค์อิสระตามรัฐธรรมนูญ (หน่วยงานธุรการ)

ที่	หน่วยงาน
1	สำนักงานการตรวจเงินแผ่นดิน
2	สำนักงานคณะกรรมการการเลือกตั้ง
3	สำนักงานคณะกรรมการป้องกันและปราบปรามการทุจริตแห่งชาติ
4	สำนักงานคณะกรรมการสิทธิมนุษยชนแห่งชาติ
5	สำนักงานผู้ตรวจการแผ่นดิน

หน่วยงานประเภทองค์กรอัยการ (หน่วยงานธุรการ)

ที่	หน่วยงาน
1	สำนักงานอัยการสูงสุด

หน่วยงานประเภทส่วนราชการระดับกรม

ที่	สังกัดกระทรวง	หน่วยงาน
1	สำนักนายกรัฐมนตรี	กรมประชาสัมพันธ์
2	สำนักนายกรัฐมนตรี	สำนักงานคณะกรรมการคุ้มครองผู้บริโภค
3	สำนักนายกรัฐมนตรี	สำนักงานปลัดสำนักนายกรัฐมนตรี
4	สำนักนายกรัฐมนตรี	สำนักข่าวกรองแห่งชาติ
5	สำนักนายกรัฐมนตรี	สำนักงบประมาณ
6	สำนักนายกรัฐมนตรี	สำนักงานคณะกรรมการกฤษฎีกา
7	สำนักนายกรัฐมนตรี	สำนักงานคณะกรรมการข้าราชการพลเรือน
8	สำนักนายกรัฐมนตรี	สำนักงานคณะกรรมการพัฒนาระบบราชการ
9	สำนักนายกรัฐมนตรี	สำนักงานคณะกรรมการส่งเสริมการลงทุน
10	สำนักนายกรัฐมนตรี	สำนักงานทรัพยากรน้ำแห่งชาติ
11	สำนักนายกรัฐมนตรี	สำนักงานสภาความมั่นคงแห่งชาติ
12	สำนักนายกรัฐมนตรี	สำนักงานสภาพัฒนาการเศรษฐกิจและสังคมแห่งชาติ
13	สำนักนายกรัฐมนตรี	สำนักเลขาธิการคณะรัฐมนตรี
14	สำนักนายกรัฐมนตรี	สำนักเลขาธิการนายกรัฐมนตรี
15	สำนักนายกรัฐมนตรี	สำนักงานขับเคลื่อนการปฏิรูปประเทศ ยุทธศาสตร์ชาติ และการสร้างความสามัคคีปรองดอง
16	กระทรวงกลาโหม	กองทัพบก
17	กระทรวงกลาโหม	กองทัพเรือ
18	กระทรวงกลาโหม	กองทัพอากาศ
19	กระทรวงกลาโหม	กองบัญชาการกองทัพไทย
20	กระทรวงกลาโหม	สำนักงานปลัดกระทรวงกลาโหม
21	กระทรวงการคลัง	กรมธนารักษ์
22	กระทรวงการคลัง	กรมบัญชีกลาง
23	กระทรวงการคลัง	กรมศุลกากร
24	กระทรวงการคลัง	กรมสรรพสามิต
25	กระทรวงการคลัง	กรมสรรพากร
26	กระทรวงการคลัง	สำนักงานคณะกรรมการนโยบายรัฐวิสาหกิจ
27	กระทรวงการคลัง	สำนักงานบริหารหนี้สาธารณะ
28	กระทรวงการคลัง	สำนักงานปลัดกระทรวงการคลัง
29	กระทรวงการคลัง	สำนักงานเศรษฐกิจการคลัง
30	กระทรวงการต่างประเทศ	สำนักงานปลัดกระทรวงการต่างประเทศ

ที่	สังกัดกระทรวง	หน่วยงาน
31	กระทรวงการท่องเที่ยวและกีฬา	กรมการท่องเที่ยว
32	กระทรวงการท่องเที่ยวและกีฬา	กรมพลศึกษา
33	กระทรวงการท่องเที่ยวและกีฬา	สำนักงานปลัดกระทรวงการท่องเที่ยวและกีฬา
34	กระทรวงการพัฒนาสังคมและความมั่นคงของมนุษย์	กรมกิจการเด็กและเยาวชน
35	กระทรวงการพัฒนาสังคมและความมั่นคงของมนุษย์	กรมกิจการผู้สูงอายุ
36	กระทรวงการพัฒนาสังคมและความมั่นคงของมนุษย์	กรมกิจการสตรีและสถาบันครอบครัว
37	กระทรวงการพัฒนาสังคมและความมั่นคงของมนุษย์	กรมพัฒนาสังคมและสวัสดิการ
38	กระทรวงการพัฒนาสังคมและความมั่นคงของมนุษย์	กรมส่งเสริมและพัฒนาคุณภาพชีวิตคนพิการ
39	กระทรวงการพัฒนาสังคมและความมั่นคงของมนุษย์	สำนักงานปลัดกระทรวงการพัฒนาสังคมและความมั่นคงของมนุษย์
40	กระทรวงการอุดมศึกษา วิทยาศาสตร์ วิจัยและนวัตกรรม	กรมวิทยาศาสตร์บริการ
41	กระทรวงการอุดมศึกษา วิทยาศาสตร์ วิจัยและนวัตกรรม	สำนักงานการวิจัยแห่งชาติ
42	กระทรวงการอุดมศึกษา วิทยาศาสตร์ วิจัยและนวัตกรรม	สำนักงานปรมาณูเพื่อสันติ
43	กระทรวงการอุดมศึกษา วิทยาศาสตร์ วิจัยและนวัตกรรม	สำนักงานปลัดกระทรวงการอุดมศึกษา วิทยาศาสตร์ วิจัยและนวัตกรรม
44	กระทรวงเกษตรและสหกรณ์	กรมการข้าว
45	กระทรวงเกษตรและสหกรณ์	กรมชลประทาน
46	กระทรวงเกษตรและสหกรณ์	กรมตรวจบัญชีสหกรณ์
47	กระทรวงเกษตรและสหกรณ์	กรมประมง
48	กระทรวงเกษตรและสหกรณ์	กรมปศุสัตว์
49	กระทรวงเกษตรและสหกรณ์	กรมฝนหลวงและการบินเกษตร
50	กระทรวงเกษตรและสหกรณ์	กรมพัฒนาที่ดิน
51	กระทรวงเกษตรและสหกรณ์	กรมวิชาการเกษตร
52	กระทรวงเกษตรและสหกรณ์	กรมส่งเสริมการเกษตร
53	กระทรวงเกษตรและสหกรณ์	กรมส่งเสริมสหกรณ์
54	กระทรวงเกษตรและสหกรณ์	กรมหม่อนไหม
55	กระทรวงเกษตรและสหกรณ์	สำนักงานการปฏิรูปที่ดินเพื่อเกษตรกรรม
56	กระทรวงเกษตรและสหกรณ์	สำนักงานปลัดกระทรวงเกษตรและสหกรณ์
57	กระทรวงเกษตรและสหกรณ์	สำนักงานมาตรฐานสินค้าเกษตรและอาหารแห่งชาติ

ที่	สังกัดกระทรวง	หน่วยงาน
58	กระทรวงเกษตรและสหกรณ์	สำนักงานเศรษฐกิจการเกษตร
59	กระทรวงคมนาคม	กรมการขนส่งทางบก
60	กระทรวงคมนาคม	กรมเจ้าท่า
61	กระทรวงคมนาคม	กรมทางหลวง
62	กระทรวงคมนาคม	กรมทางหลวงชนบท
63	กระทรวงคมนาคม	กรมท่าอากาศยาน
64	กระทรวงคมนาคม	สำนักงานนโยบายและแผนการขนส่งและจราจร
65	กระทรวงคมนาคม	สำนักงานปลัดกระทรวงคมนาคม
66	กระทรวงคมนาคม	กรมขนส่งทางราง
67	กระทรวงดิจิทัลเพื่อเศรษฐกิจและสังคม	กรมอุตุนิยมวิทยา
68	กระทรวงดิจิทัลเพื่อเศรษฐกิจและสังคม	สำนักงานคณะกรรมการดิจิทัลเพื่อเศรษฐกิจและสังคมแห่งชาติ
69	กระทรวงดิจิทัลเพื่อเศรษฐกิจและสังคม	สำนักงานปลัดกระทรวงดิจิทัลเพื่อเศรษฐกิจและสังคม
70	กระทรวงดิจิทัลเพื่อเศรษฐกิจและสังคม	สำนักงานสถิติแห่งชาติ
71	กระทรวงทรัพยากรธรรมชาติและสิ่งแวดล้อม	กรมควบคุมมลพิษ
72	กระทรวงทรัพยากรธรรมชาติและสิ่งแวดล้อม	กรมทรัพยากรทางทะเลและชายฝั่ง
73	กระทรวงทรัพยากรธรรมชาติและสิ่งแวดล้อม	กรมทรัพยากรธรณี
74	กระทรวงทรัพยากรธรรมชาติและสิ่งแวดล้อม	กรมทรัพยากรน้ำ
75	กระทรวงทรัพยากรธรรมชาติและสิ่งแวดล้อม	กรมทรัพยากรน้ำบาดาล
76	กระทรวงทรัพยากรธรรมชาติและสิ่งแวดล้อม	กรมป่าไม้
77	กระทรวงทรัพยากรธรรมชาติและสิ่งแวดล้อม	กรมส่งเสริมคุณภาพสิ่งแวดล้อม
78	กระทรวงทรัพยากรธรรมชาติและสิ่งแวดล้อม	กรมอุทยานแห่งชาติ สัตว์ป่า และพันธุ์พืช
79	กระทรวงทรัพยากรธรรมชาติและสิ่งแวดล้อม	สำนักงานนโยบายและแผนทรัพยากรธรรมชาติและสิ่งแวดล้อม
80	กระทรวงทรัพยากรธรรมชาติและสิ่งแวดล้อม	สำนักงานปลัดกระทรวงทรัพยากรธรรมชาติและสิ่งแวดล้อม
81	กระทรวงพลังงาน	กรมเชื้อเพลิงธรรมชาติ
82	กระทรวงพลังงาน	กรมธุรกิจพลังงาน
83	กระทรวงพลังงาน	กรมพัฒนาพลังงานทดแทนและอนุรักษ์พลังงาน
84	กระทรวงพลังงาน	สำนักงานนโยบายและแผนพลังงาน
85	กระทรวงพลังงาน	สำนักงานปลัดกระทรวงพลังงาน
86	กระทรวงพาณิชย์	กรมการค้าต่างประเทศ
87	กระทรวงพาณิชย์	กรมการค้าภายใน

ที่	สังกัดกระทรวง	หน่วยงาน
88	กระทรวงพาณิชย์	กรมเจรจาการค้าระหว่างประเทศ
89	กระทรวงพาณิชย์	กรมทรัพย์สินทางปัญญา
90	กระทรวงพาณิชย์	กรมพัฒนาธุรกิจการค้า
91	กระทรวงพาณิชย์	กรมส่งเสริมการค้าระหว่างประเทศ
92	กระทรวงพาณิชย์	สำนักงานนโยบายและยุทธศาสตร์การค้า
93	กระทรวงพาณิชย์	สำนักงานปลัดกระทรวงพาณิชย์
94	กระทรวงมหาดไทย	กรมการปกครอง
95	กระทรวงมหาดไทย	กรมการพัฒนาชุมชน
96	กระทรวงมหาดไทย	กรมที่ดิน
97	กระทรวงมหาดไทย	กรมป้องกันและบรรเทาสาธารณภัย
98	กระทรวงมหาดไทย	กรมโยธาธิการและผังเมือง
99	กระทรวงมหาดไทย	กรมส่งเสริมการปกครองท้องถิ่น
100	กระทรวงมหาดไทย	สำนักงานปลัดกระทรวงมหาดไทย
101	กระทรวงยุติธรรม	กรมคุ้มครองสิทธิและเสรีภาพ
102	กระทรวงยุติธรรม	กรมคุมประพฤติ
103	กระทรวงยุติธรรม	กรมบังคับคดี
104	กระทรวงยุติธรรม	กรมพินิจและคุ้มครองเด็กและเยาวชน
105	กระทรวงยุติธรรม	กรมราชทัณฑ์
106	กระทรวงยุติธรรม	กรมสอบสวนคดีพิเศษ
107	กระทรวงยุติธรรม	สถาบันนิติวิทยาศาสตร์
108	กระทรวงยุติธรรม	สำนักงานกิจการยุติธรรม
109	กระทรวงยุติธรรม	สำนักงานคณะกรรมการป้องกันและปราบปรามยาเสพติด
110	กระทรวงยุติธรรม	สำนักงานปลัดกระทรวงยุติธรรม
111	กระทรวงแรงงาน	กรมการจัดหางาน
112	กระทรวงแรงงาน	กรมพัฒนาฝีมือแรงงาน
113	กระทรวงแรงงาน	กรมสวัสดิการและคุ้มครองแรงงาน
114	กระทรวงแรงงาน	สำนักงานประกันสังคม
115	กระทรวงแรงงาน	สำนักงานปลัดกระทรวงแรงงาน
116	กระทรวงวัฒนธรรม	กรมการศาสนา
117	กระทรวงวัฒนธรรม	กรมศิลปากร
118	กระทรวงวัฒนธรรม	กรมส่งเสริมวัฒนธรรม
119	กระทรวงวัฒนธรรม	สำนักงานปลัดกระทรวงวัฒนธรรม

ที่	สังกัดกระทรวง	หน่วยงาน
120	กระทรวงวัฒนธรรม	สำนักงานศิลปวัฒนธรรมร่วมสมัย
121	กระทรวงศึกษาธิการ	สำนักงานคณะกรรมการการศึกษาขั้นพื้นฐาน
122	กระทรวงศึกษาธิการ	สำนักงานคณะกรรมการการอาชีวศึกษา
123	กระทรวงศึกษาธิการ	สำนักงานปลัดกระทรวงศึกษาธิการ
124	กระทรวงศึกษาธิการ	สำนักงานเลขาธิการสภาการศึกษา
125	กระทรวงสาธารณสุข	กรมการแพทย์
126	กระทรวงสาธารณสุข	กรมการแพทย์แผนไทยและการแพทย์ทางเลือก
127	กระทรวงสาธารณสุข	กรมควบคุมโรค
128	กระทรวงสาธารณสุข	กรมวิทยาศาสตร์การแพทย์
129	กระทรวงสาธารณสุข	กรมสนับสนุนบริการสุขภาพ
130	กระทรวงสาธารณสุข	กรมสุขภาพจิต
131	กระทรวงสาธารณสุข	กรมอนามัย
132	กระทรวงสาธารณสุข	สำนักงานคณะกรรมการอาหารและยา
133	กระทรวงสาธารณสุข	สำนักงานปลัดกระทรวงสาธารณสุข
134	กระทรวงอุตสาหกรรม	กรมโรงงานอุตสาหกรรม
135	กระทรวงอุตสาหกรรม	กรมส่งเสริมอุตสาหกรรม
136	กระทรวงอุตสาหกรรม	กรมอุตสาหกรรมพื้นฐานและการเหมืองแร่
137	กระทรวงอุตสาหกรรม	สำนักงานคณะกรรมการอ้อยและน้ำตาลทราย
138	กระทรวงอุตสาหกรรม	สำนักงานปลัดกระทรวงอุตสาหกรรม
139	กระทรวงอุตสาหกรรม	สำนักงานมาตรฐานผลิตภัณฑ์อุตสาหกรรม
140	กระทรวงอุตสาหกรรม	สำนักงานเศรษฐกิจอุตสาหกรรม
141	ไม่สังกัดสำนักนายกรัฐมนตรี กระทรวง หรือ ทบวง	สำนักงานคณะกรรมการป้องกันและปราบปรามการทุจริตในภาครัฐ
142	ไม่สังกัดสำนักนายกรัฐมนตรี กระทรวง หรือ ทบวง	สำนักงานคณะกรรมการพิเศษเพื่อประสานงานโครงการอันเนื่องมาจากพระราชดำริ
143	ไม่สังกัดสำนักนายกรัฐมนตรี กระทรวง หรือ ทบวง	สำนักงานตำรวจแห่งชาติ
144	ไม่สังกัดสำนักนายกรัฐมนตรี กระทรวง หรือ ทบวง	สำนักงานป้องกันและปราบปรามการฟอกเงิน
145	ไม่สังกัดสำนักนายกรัฐมนตรี กระทรวง หรือ ทบวง	สำนักงานพระพุทธศาสนาแห่งชาติ
146	ไม่สังกัดสำนักนายกรัฐมนตรี กระทรวง หรือ ทบวง	สำนักงานราชบัณฑิตยสภา

หน่วยงานประเภทองค์การมหาชน

ที่	สังกัดกระทรวง	หน่วยงาน
1	สำนักนายกรัฐมนตรี	สถาบันคุณวุฒิวิชาชีพ (องค์การมหาชน)
2	สำนักนายกรัฐมนตรี	สถาบันบริหารจัดการธนาคารที่ดิน (องค์การมหาชน)
3	สำนักนายกรัฐมนตรี	สำนักงานคณะกรรมการสุขภาพแห่งชาติ
4	สำนักนายกรัฐมนตรี	สำนักงานพัฒนารัฐบาลดิจิทัล (องค์การมหาชน)
5	สำนักนายกรัฐมนตรี	สำนักงานกองทุนสนับสนุนการสร้างเสริมสุขภาพ
6	สำนักนายกรัฐมนตรี	สำนักงานกองทุนหมู่บ้านและชุมชนเมืองแห่งชาติ
7	สำนักนายกรัฐมนตรี	สำนักงานบริหารและพัฒนาองค์ความรู้ (องค์การมหาชน)
8	สำนักนายกรัฐมนตรี	สำนักงานพัฒนาพิงคนคร (องค์การมหาชน)
9	สำนักนายกรัฐมนตรี	สำนักงานส่งเสริมวิสาหกิจขนาดกลางและขนาดย่อม
10	สำนักนายกรัฐมนตรี	สำนักงานส่งเสริมเศรษฐกิจสร้างสรรค์ (องค์การมหาชน)
11	กระทรวงการคลัง	สำนักงานความร่วมมือพัฒนาเศรษฐกิจกับประเทศเพื่อนบ้าน (องค์การมหาชน)
12	กระทรวงการท่องเที่ยวและกีฬา	สำนักงานส่งเสริมการจัดประชุมและนิทรรศการ (องค์การมหาชน)
13	กระทรวงการท่องเที่ยวและกีฬา	องค์การบริหารการพัฒนาพื้นที่พิเศษเพื่อการท่องเที่ยวอย่างยั่งยืน (องค์การมหาชน)
14	กระทรวงการพัฒนาสังคมและความมั่นคงของมนุษย์	สถาบันพัฒนาองค์กรชุมชน (องค์การมหาชน)
15	กระทรวงการอุดมศึกษา วิทยาศาสตร์ วิจัยและนวัตกรรม	ศูนย์ความเป็นเลิศด้านชีววิทยาศาสตร์ (องค์การมหาชน)
16	กระทรวงการอุดมศึกษา วิทยาศาสตร์ วิจัยและนวัตกรรม	สถาบันเทคโนโลยีนิวเคลียร์แห่งชาติ (องค์การมหาชน)
17	กระทรวงการอุดมศึกษา วิทยาศาสตร์ วิจัยและนวัตกรรม	สถาบันมาตรวิทยาแห่งชาติ
18	กระทรวงการอุดมศึกษา วิทยาศาสตร์ วิจัยและนวัตกรรม	สถาบันวิจัยดาราศาสตร์แห่งชาติ (องค์การมหาชน)
19	กระทรวงการอุดมศึกษา วิทยาศาสตร์ วิจัยและนวัตกรรม	สถาบันวิจัยแสงซินโครตรอน (องค์การมหาชน)
20	กระทรวงการอุดมศึกษา วิทยาศาสตร์ วิจัยและนวัตกรรม	สถาบันสารสนเทศทรัพยากรน้ำ (องค์การมหาชน)
21	กระทรวงการอุดมศึกษา วิทยาศาสตร์ วิจัยและนวัตกรรม	สำนักงานนวัตกรรมแห่งชาติ (องค์การมหาชน)
22	กระทรวงการอุดมศึกษา วิทยาศาสตร์ วิจัยและนวัตกรรม	สำนักงานพัฒนาเทคโนโลยีอวกาศและภูมิสารสนเทศ (องค์การมหาชน)
23	กระทรวงการอุดมศึกษา วิทยาศาสตร์ วิจัยและนวัตกรรม	สำนักงานสภานโยบายการอุดมศึกษา วิทยาศาสตร์วิจัยและนวัตกรรมแห่งชาติ

ที่	สังกัดกระทรวง	หน่วยงาน
24	กระทรวงการอุดมศึกษา วิทยาศาสตร์ วิจัยและนวัตกรรม	สำนักงานคณะกรรมการส่งเสริมวิทยาศาสตร์วิจัยและนวัตกรรม
25	กระทรวงการอุดมศึกษา วิทยาศาสตร์ วิจัยและนวัตกรรม	สำนักงานพัฒนาวิทยาศาสตร์และเทคโนโลยีแห่งชาติ
26	กระทรวงเกษตรและสหกรณ์	สถาบันวิจัยและพัฒนาพื้นที่สูง (องค์การมหาชน)
27	กระทรวงเกษตรและสหกรณ์	สำนักงานพิพิธภัณฑ์เกษตรเฉลิมพระเกียรติพระบาทสมเด็จพระเจ้าอยู่หัว (องค์การมหาชน)
28	กระทรวงเกษตรและสหกรณ์	สำนักงานพัฒนาการวิจัยการเกษตร (องค์การมหาชน)
29	กระทรวงดิจิทัลเพื่อเศรษฐกิจและสังคม	สำนักงานพัฒนาธุรกรรมทางอิเล็กทรอนิกส์ (องค์การมหาชน)
30	กระทรวงดิจิทัลเพื่อเศรษฐกิจและสังคม	สำนักงานส่งเสริมเศรษฐกิจดิจิทัล
31	กระทรวงทรัพยากรธรรมชาติและสิ่งแวดล้อม	สำนักงานพัฒนาเศรษฐกิจจากฐานชีวภาพ (องค์การมหาชน)
32	กระทรวงทรัพยากรธรรมชาติและสิ่งแวดล้อม	องค์การบริหารจัดการก๊าซเรือนกระจก (องค์การมหาชน)
33	กระทรวงพลังงาน	สำนักงานกองทุนน้ำมันเชื้อเพลิง
34	กระทรวงพาณิชย์	ศูนย์ส่งเสริมศิลปาชีพระหว่างประเทศ (องค์การมหาชน)
35	กระทรวงพาณิชย์	สถาบันระหว่างประเทศเพื่อการค้าและการพัฒนา (องค์การมหาชน)
36	กระทรวงพาณิชย์	สถาบันวิจัยและพัฒนาอัญมณีและเครื่องประดับแห่งชาติ (องค์การมหาชน)
37	กระทรวงยุติธรรม	สถาบันเพื่อการยุติธรรมแห่งประเทศไทย (องค์การมหาชน)
38	กระทรวงยุติธรรม	สถาบันอนุญาโตตุลาการ
39	กระทรวงแรงงาน	สถาบันส่งเสริมความปลอดภัย อาชีวอนามัย และสภาพแวดล้อมในการทำงาน (องค์การมหาชน)
40	กระทรวงวัฒนธรรม	กองทุนพัฒนาสื่อปลอดภัยและสร้างสรรค์
41	กระทรวงวัฒนธรรม	ศูนย์คุณธรรม (องค์การมหาชน)
42	กระทรวงวัฒนธรรม	ศูนย์มานุษยวิทยาสิรินธร (องค์การมหาชน)
43	กระทรวงวัฒนธรรม	หอภาพยนตร์ (องค์การมหาชน)
44	กระทรวงศึกษาธิการ	โรงเรียนมหิดลวิทยานุสรณ์
45	กระทรวงศึกษาธิการ	สถาบันทดสอบทางการศึกษาแห่งชาติ (องค์การมหาชน)
46	กระทรวงศึกษาธิการ	สถาบันส่งเสริมการสอนวิทยาศาสตร์และเทคโนโลยี
47	กระทรวงศึกษาธิการ	สำนักงานคณะกรรมการส่งเสริมสวัสดิการและสวัสดิภาพครูและบุคลากรทางการศึกษา
48	กระทรวงศึกษาธิการ	สำนักงานเลขาธิการคุรุสภา
49	กระทรวงศึกษาธิการ	สำนักงานรับรองมาตรฐานและประเมินคุณภาพการศึกษา (องค์การมหาชน)

ที่	สังกัดกระทรวง	หน่วยงาน
50	กระทรวงสาธารณสุข	โรงพยาบาลบ้านแพ้ว (องค์การมหาชน)
51	กระทรวงสาธารณสุข	สถาบันการแพทย์ฉุกเฉินแห่งชาติ
52	กระทรวงสาธารณสุข	สถาบันรับรองคุณภาพสถานพยาบาล (องค์การมหาชน)
53	กระทรวงสาธารณสุข	สถาบันวัคซีนแห่งชาติ (องค์การมหาชน)
54	กระทรวงสาธารณสุข	สถาบันวิจัยระบบสาธารณสุข
55	กระทรวงสาธารณสุข	สำนักงานหลักประกันสุขภาพแห่งชาติ

หน่วยงานประเภทรัฐวิสาหกิจ

ที่	สังกัดกระทรวง	หน่วยงาน
1	สำนักนายกรัฐมนตรี	บริษัท อสมท จำกัด (มหาชน)
2	กระทรวงกลาโหม	บริษัท อู่กรุงเทพ จำกัด
3	กระทรวงการคลัง	การยาสูบแห่งประเทศไทย
4	กระทรวงการคลัง	ธนาคารพัฒนาวิสาหกิจขนาดกลางและขนาดย่อม แห่งประเทศไทย
5	กระทรวงการคลัง	ธนาคารเพื่อการเกษตรและสหกรณ์การเกษตร
6	กระทรวงการคลัง	ธนาคารเพื่อการส่งออกและนำเข้าแห่งประเทศไทย
7	กระทรวงการคลัง	ธนาคารออมสิน
8	กระทรวงการคลัง	ธนาคารอาคารสงเคราะห์
9	กระทรวงการคลัง	ธนาคารอิสลามแห่งประเทศไทย
10	กระทรวงการคลัง	บริษัทบริหารสินทรัพย์ธนาคารอิสลาม แห่งประเทศไทย จำกัด
11	กระทรวงการคลัง	บรรษัทประกันสินเชื่ออุตสาหกรรมขนาดย่อม
12	กระทรวงการคลัง	บริษัท ธนารักษ์พัฒนาสินทรัพย์ จำกัด
13	กระทรวงการคลัง	โรงงานไพ่ กรมสรรพสามิต
14	กระทรวงการคลัง	สำนักงานสลากกินแบ่งรัฐบาล
15	กระทรวงการคลัง	องค์การสุรา กรมสรรพสามิต
16	กระทรวงการท่องเที่ยวและกีฬา	การกีฬาแห่งประเทศไทย
17	กระทรวงการท่องเที่ยวและกีฬา	การท่องเที่ยวแห่งประเทศไทย
18	กระทรวงการพัฒนาสังคมและความมั่นคงของมนุษย์	การเคหะแห่งชาติ
19	กระทรวงการพัฒนาสังคมและความมั่นคงของมนุษย์	สำนักงานธนานุเคราะห์
20	กระทรวงการอุดมศึกษา วิทยาศาสตร์ วิจัย และนวัตกรรม	สถาบันวิจัยวิทยาศาสตร์และเทคโนโลยี แห่งประเทศไทย

ที่	สังกัดกระทรวง	หน่วยงาน
21	กระทรวงการอุดมศึกษา วิทยาศาสตร์ วิจัย และนวัตกรรม	องค์การพิพิธภัณฑ์วิทยาศาสตร์แห่งชาติ
22	กระทรวงเกษตรและสหกรณ์	การยางแห่งประเทศไทย
23	กระทรวงเกษตรและสหกรณ์	องค์การตลาดเพื่อเกษตรกร
24	กระทรวงเกษตรและสหกรณ์	องค์การส่งเสริมกิจการโคนมแห่งประเทศไทย
25	กระทรวงเกษตรและสหกรณ์	องค์การสะพานปลา
26	กระทรวงคมนาคม	การท่าพิเศษแห่งประเทศไทย
27	กระทรวงคมนาคม	การท่าเรือแห่งประเทศไทย
28	กระทรวงคมนาคม	การรถไฟฟ้าขนส่งมวลชนแห่งประเทศไทย
29	กระทรวงคมนาคม	การรถไฟแห่งประเทศไทย
30	กระทรวงคมนาคม	บริษัท ขนส่ง จำกัด
31	กระทรวงคมนาคม	บริษัท ท่าอากาศยานไทย จำกัด (มหาชน)
32	กระทรวงคมนาคม	บริษัท วิทยุการบินแห่งประเทศไทย จำกัด
33	กระทรวงคมนาคม	สถาบันการบินพลเรือน
34	กระทรวงคมนาคม	องค์การขนส่งมวลชนกรุงเทพ
35	กระทรวงดิจิทัลเพื่อเศรษฐกิจและสังคม	บริษัท โทรคมนาคมแห่งชาติ จำกัด (มหาชน)
36	กระทรวงดิจิทัลเพื่อเศรษฐกิจและสังคม	บริษัท ไปรษณีย์ไทย จำกัด
37	กระทรวงทรัพยากรธรรมชาติและสิ่งแวดล้อม	องค์การสวนพฤกษศาสตร์
38	กระทรวงทรัพยากรธรรมชาติและสิ่งแวดล้อม	องค์การสวนสัตว์ ในพระบรมราชูปถัมภ์
39	กระทรวงทรัพยากรธรรมชาติและสิ่งแวดล้อม	องค์การอุตสาหกรรมป่าไม้
40	กระทรวงพลังงาน	การไฟฟ้าฝ่ายผลิตแห่งประเทศไทย
41	กระทรวงพลังงาน	บริษัท ปตท จำกัด (มหาชน)
42	กระทรวงพาณิชย์	องค์การคลังสินค้า
43	กระทรวงมหาดไทย	การประปานครหลวง
44	กระทรวงมหาดไทย	การประปาส่วนภูมิภาค
45	กระทรวงมหาดไทย	การไฟฟ้านครหลวง
46	กระทรวงมหาดไทย	การไฟฟ้าส่วนภูมิภาค
47	กระทรวงมหาดไทย	องค์การจัดการน้ำเสีย
48	กระทรวงมหาดไทย	องค์การตลาด
49	กระทรวงสาธารณสุข	องค์การเภสัชกรรม
50	กระทรวงอุตสาหกรรม	การนิคมอุตสาหกรรมแห่งประเทศไทย
51	ไม่สังกัดสำนักนายกรัฐมนตรี กระทรวง หรือ ทบวง	โรงพิมพ์ตำรวจ สำนักงานตำรวจแห่งชาติ

หน่วยงานประเภทหน่วยงานของรัฐอื่น ๆ

ที่	สังกัดกระทรวง	หน่วยงาน
1	สำนักนายกรัฐมนตรี	ศูนย์อำนวยการรักษาผลประโยชน์ของชาติทางทะเล
2	กระทรวงกลาโหม	องค์การสงเคราะห์ทหารผ่านศึก
3	กระทรวงกลาโหม	สถาบันเทคโนโลยีป้องกันประเทศ
4	กระทรวงการคลัง	สถาบันคุ้มครองเงินฝาก
5	กระทรวงการคลัง	สำนักงานคณะกรรมการกำกับและส่งเสริมการประกอบธุรกิจประกันภัย
6	กระทรวงการคลัง	สำนักงานคณะกรรมการกำกับหลักทรัพย์และตลาดหลักทรัพย์
7	กระทรวงการท่องเที่ยวและกีฬา	มหาวิทยาลัยการกีฬาแห่งชาติ
8	กระทรวงคมนาคม	สำนักงานการบินพลเรือนแห่งประเทศไทย
9	กระทรวงพลังงาน	สำนักงานคณะกรรมการกำกับกิจการพลังงาน
10	กระทรวงวัฒนธรรม	สถาบันบัณฑิตพัฒนศิลป์
11	กระทรวงศึกษาธิการ	สำนักงานลูกเสือแห่งชาติ
12	กระทรวงสาธารณสุข	สถาบันพระบรมราชชนก
13	ไม่สังกัดสำนักนายกรัฐมนตรี กระทรวง หรือทบวง	กองอำนวยการรักษาความมั่นคงภายในราชอาณาจักร
14	ไม่สังกัดสำนักนายกรัฐมนตรี กระทรวง หรือทบวง	ศูนย์อำนวยการบริหารจังหวัดชายแดนภาคใต้
15	ไม่สังกัดสำนักนายกรัฐมนตรี กระทรวง หรือทบวง	สำนักงานคณะกรรมการกิจการกระจายเสียง กิจการโทรทัศน์ และกิจการโทรคมนาคมแห่งชาติ
16	ไม่สังกัดสำนักนายกรัฐมนตรี กระทรวง หรือทบวง	สำนักงานคณะกรรมการนโยบายเขตพัฒนาพิเศษภาคตะวันออก
17	ไม่สังกัดสำนักนายกรัฐมนตรี กระทรวง หรือทบวง	องค์การกระจายเสียงและแพร่ภาพสาธารณะแห่งประเทศไทย
18	ไม่สังกัดสำนักนายกรัฐมนตรี กระทรวง หรือทบวง	ธนาคารแห่งประเทศไทย
19	ไม่สังกัดสำนักนายกรัฐมนตรี กระทรวง หรือทบวง	สำนักงานคณะกรรมการการแข่งขันทางการค้า
20	ไม่สังกัดสำนักนายกรัฐมนตรี กระทรวง หรือทบวง	ราชวิทยาลัยจุฬาภรณ์

หน่วยงานประเภทกองทุน

ที่	สังกัดกระทรวง	หน่วยงาน
1	กระทรวงการคลัง	กองทุนการออมแห่งชาติ
2	กระทรวงการคลัง	กองทุนเงินให้กู้ยืมเพื่อการศึกษา
3	กระทรวงการคลัง	กองทุนบำเหน็จบำนาญข้าราชการ
4	กระทรวงเกษตรและสหกรณ์	กองทุนฟื้นฟูและพัฒนาเกษตรกร
5	กระทรวงมหาดไทย	กองทุนจัดรูปที่ดินเพื่อพัฒนาพื้นที่
6	กระทรวงยุติธรรม	กองทุนยุติธรรม
7	ไม่สังกัดสำนักนายกรัฐมนตรี กระทรวง หรือทบวง	กองทุนเพื่อความเสมอภาคทางการศึกษา

หน่วยงานประเภทสถาบันอุดมศึกษา

ที่	หน่วยงาน
1	จุฬาลงกรณ์มหาวิทยาลัย
2	มหาวิทยาลัยกาฬสินธุ์
3	มหาวิทยาลัยเกษตรศาสตร์
4	มหาวิทยาลัยขอนแก่น
5	มหาวิทยาลัยเชียงใหม่
6	มหาวิทยาลัยทักษิณ
7	มหาวิทยาลัยเทคโนโลยีพระจอมเกล้าธนบุรี
8	มหาวิทยาลัยเทคโนโลยีพระจอมเกล้าพระนครเหนือ
9	มหาวิทยาลัยเทคโนโลยีราชมงคลกรุงเทพ
10	มหาวิทยาลัยเทคโนโลยีราชมงคลตะวันออก
11	มหาวิทยาลัยเทคโนโลยีราชมงคลธัญบุรี
12	มหาวิทยาลัยเทคโนโลยีราชมงคลพระนคร
13	มหาวิทยาลัยเทคโนโลยีราชมงคลรัตนโกสินทร์
14	มหาวิทยาลัยเทคโนโลยีราชมงคลล้านนา
15	มหาวิทยาลัยเทคโนโลยีราชมงคลศรีวิชัย
16	มหาวิทยาลัยเทคโนโลยีราชมงคลสุวรรณภูมิ
17	มหาวิทยาลัยเทคโนโลยีราชมงคลอีสาน
18	มหาวิทยาลัยเทคโนโลยีสุรนารี
19	มหาวิทยาลัยธรรมศาสตร์
20	มหาวิทยาลัยนครพนม
21	มหาวิทยาลัยนราธิวาสราชนครินทร์
22	มหาวิทยาลัยนเรศวร
23	มหาวิทยาลัยบูรพา

ที่	หน่วยงาน
24	มหาวิทยาลัยพะเยา
25	มหาวิทยาลัยมหาจุฬาลงกรณราชวิทยาลัย
26	มหาวิทยาลัยมหามกุฏราชวิทยาลัย
27	มหาวิทยาลัยมหาสารคาม
28	มหาวิทยาลัยมหิดล
29	มหาวิทยาลัยแม่โจ้
30	มหาวิทยาลัยแม่ฟ้าหลวง
31	มหาวิทยาลัยราชภัฏกาญจนบุรี
32	มหาวิทยาลัยราชภัฏกำแพงเพชร
33	มหาวิทยาลัยราชภัฏจันทรเกษม
34	มหาวิทยาลัยราชภัฏชัยภูมิ
35	มหาวิทยาลัยราชภัฏเชียงราย
36	มหาวิทยาลัยราชภัฏเชียงใหม่
37	มหาวิทยาลัยราชภัฏเทพสตรี
38	มหาวิทยาลัยราชภัฏธนบุรี
39	มหาวิทยาลัยราชภัฏนครปฐม
40	มหาวิทยาลัยราชภัฏนครราชสีมา
41	มหาวิทยาลัยราชภัฏนครศรีธรรมราช
42	มหาวิทยาลัยราชภัฏนครสวรรค์
43	มหาวิทยาลัยราชภัฏบ้านสมเด็จเจ้าพระยา
44	มหาวิทยาลัยราชภัฏบุรีรัมย์
45	มหาวิทยาลัยราชภัฏพระนคร
46	มหาวิทยาลัยราชภัฏพระนครศรีอยุธยา
47	มหาวิทยาลัยราชภัฏพิบูลสงคราม
48	มหาวิทยาลัยราชภัฏเพชรบุรี
49	มหาวิทยาลัยราชภัฏเพชรบูรณ์
50	มหาวิทยาลัยราชภัฏภูเก็ต
51	มหาวิทยาลัยราชภัฏมหาสารคาม
52	มหาวิทยาลัยราชภัฏยะลา
53	มหาวิทยาลัยราชภัฏร้อยเอ็ด
54	มหาวิทยาลัยราชภัฏราชนครินทร์
55	มหาวิทยาลัยราชภัฏรำไพพรรณี

ที่	หน่วยงาน
56	มหาวิทยาลัยราชภัฏลำปาง
57	มหาวิทยาลัยราชภัฏเลย
58	มหาวิทยาลัยราชภัฏวไลยอลงกรณ์ ในพระบรมราชูปถัมภ์
59	มหาวิทยาลัยราชภัฏศรีสะเกษ
60	มหาวิทยาลัยราชภัฏสกลนคร
61	มหาวิทยาลัยราชภัฏสงขลา
62	มหาวิทยาลัยราชภัฏสวนสุนันทา
63	มหาวิทยาลัยราชภัฏสุราษฎร์ธานี
64	มหาวิทยาลัยราชภัฏสุรินทร์
65	มหาวิทยาลัยราชภัฏหมู่บ้านจอมบึง
66	มหาวิทยาลัยราชภัฏอุดรธานี
67	มหาวิทยาลัยราชภัฏอุตรดิตถ์
68	มหาวิทยาลัยราชภัฏอุบลราชธานี
69	มหาวิทยาลัยรามคำแหง
70	มหาวิทยาลัยวลัยลักษณ์
71	มหาวิทยาลัยศรีนครินทรวิโรฒ
72	มหาวิทยาลัยศิลปากร
73	มหาวิทยาลัยสงขลานครินทร์
74	มหาวิทยาลัยสวนดุสิต
75	มหาวิทยาลัยสุโขทัยธรรมาธิราช
76	มหาวิทยาลัยอุบลราชธานี
77	สถาบันการพยาบาลศรีสวรินทิรา สภากาชาดไทย
78	สถาบันดนตรีกัลยาณิวัฒนา
79	สถาบันเทคโนโลยีจิตรลดา
80	สถาบันเทคโนโลยีปทุมวัน
81	สถาบันเทคโนโลยีพระจอมเกล้าเจ้าคุณทหารลาดกระบัง
82	สถาบันบัณฑิตพัฒนบริหารศาสตร์
83	สถาบันวิทยาลัยชุมชน

หน่วยงานประเภทองค์กรปกครองส่วนท้องถิ่นรูปแบบพิเศษ

ที่	หน่วยงาน
1	กรุงเทพมหานคร

สำนักประเมินคุณธรรมและความโปร่งใส
สำนักงานคณะกรรมการป้องกันและปราบปรามการทุจริตแห่งชาติ
Office of National Anti-corruption Commission of Thailand


http://itas.nacc.go.th


ITAS NACC
www.facebook.com/nacc.itas


www.youtube.com
Channel ITAS NACC


Line Official Account
@ITAS

สปส.

12 มี.ค. 2564

สำนักงาน ป.ป.ช.
สำนักบริหารงานกลาง
รับที่ 09364
วันที่ 12 มี.ค. 2564
เวลา.....

ด่วนที่สุด

ที่ นร ๐๕๐๕/ ๑๑๗๑๒

สำนักเลขาธิการคณะรัฐมนตรี
ทำเนียบรัฐบาล กทม. ๑๐๓๐๐

๑๑ มีนาคม ๒๕๖๔

เรื่อง รายงานผลการประเมินคุณธรรมและความโปร่งใสในการดำเนินงานของหน่วยงานภาครัฐ (Integrity and Transparency Assessment : ITA) ประจำปีงบประมาณ พ.ศ. ๒๕๖๓

สำนักประเมินคุณธรรมและความโปร่งใส
รับที่ ๐๕๔๖
วันที่ ๑๕ มี.ค. ๒๕๖๔
เวลา ๑๔.๒๖

กราบเรียน ประธานกรรมการป้องกันและปราบปรามการทุจริตแห่งชาติ

อ้างถึง หนังสือสำนักงาน ป.ป.ช. ที่ ปช ๐๐๐๙/๐๐๒๒ ลงวันที่ ๒๘ มกราคม ๒๕๖๔

สิ่งที่ส่งมาด้วย บัญชีสำเนาหนังสือที่ส่งมาด้วย

ตามที่ได้เสนอรายงานผลการประเมินคุณธรรมและความโปร่งใสในการดำเนินงานของหน่วยงานภาครัฐ (Integrity and Transparency Assessment : ITA) ประจำปีงบประมาณ พ.ศ. ๒๕๖๓ ไปเพื่อดำเนินการ ความละเอียดแจ้งแล้ว นั้น

กระทรวงกลาโหม กระทรวงการคลัง กระทรวงการต่างประเทศ กระทรวงการท่องเที่ยวและกีฬา กระทรวงการพัฒนาสังคมและความมั่นคงของมนุษย์ กระทรวงการอุดมศึกษา วิทยาศาสตร์ วิจัยและนวัตกรรม กระทรวงเกษตรและสหกรณ์ กระทรวงคมนาคม กระทรวงทรัพยากรธรรมชาติและสิ่งแวดล้อม กระทรวงพลังงาน กระทรวงพาณิชย์ กระทรวงมหาดไทย กระทรวงยุติธรรม กระทรวงแรงงาน กระทรวงวัฒนธรรม กระทรวงศึกษาธิการ กระทรวงสาธารณสุข กระทรวงอุตสาหกรรม สำนักงบประมาณ สำนักงาน ก.พ. สำนักงานสภาพัฒนาการเศรษฐกิจและสังคมแห่งชาติ สำนักงาน ก.พ.ร. และสำนักงานคณะกรรมการป้องกันและปราบปรามการทุจริตในภาครัฐได้เสนอความเห็นไปเพื่อประกอบการพิจารณาของคณะรัฐมนตรีด้วย ความละเอียดปรากฏตามบัญชีสำเนาหนังสือที่ส่งมาด้วยนี้

คณะรัฐมนตรีได้มีมติเมื่อวันที่ ๙ มีนาคม ๒๕๖๔ ว่า

๑. รับทราบและเห็นชอบตามที่คณะกรรมการป้องกันและปราบปรามการทุจริตแห่งชาติเสนอ ทั้งนี้ ให้ส่งความเห็นของกระทรวงการพัฒนาสังคมและความมั่นคงของมนุษย์ กระทรวงการอุดมศึกษา วิทยาศาสตร์ วิจัยและนวัตกรรม กระทรวงแรงงาน กระทรวงสาธารณสุข สำนักงาน ก.พ.ร. และหน่วยงานที่เกี่ยวข้องให้สำนักงานคณะกรรมการป้องกันและปราบปรามการทุจริตแห่งชาติพิจารณาต่อไป

/๒. ให้หน่วยงาน ...

๒. ให้หน่วยงานของรัฐรับความเห็นของกระทรวงการพัฒนาสังคมและความมั่นคงของมนุษย์ กระทรวงการอุดมศึกษา วิทยาศาสตร์ วิจัยและนวัตกรรม กระทรวงแรงงาน กระทรวงสาธารณสุข สำนักงบประมาณ สำนักงาน ก.พ.ร. และสำนักงานสภาพัฒนาการเศรษฐกิจและสังคมแห่งชาติไปพิจารณาดำเนินการในส่วนที่เกี่ยวข้องต่อไป

จึงกราบเรียนมาเพื่อโปรดทราบ ทั้งนี้ สำนักเลขาธิการคณะรัฐมนตรีได้แจ้งให้รองนายกรัฐมนตรี รัฐมนตรีประจำสำนักนายกรัฐมนตรี กระทรวง กรม และสำนักงานพัฒนารัฐบาลดิจิทัล (องค์การมหาชน) ทราบด้วยแล้ว

ขอแสดงความนับถืออย่างยิ่ง

(นายธีระพงษ์ วงศ์ศิวะวิลาส)
เลขาธิการคณะรัฐมนตรี

☑ ทราบ
☐ ประกาศ
☐ เวียนเพื่อทราบโดยทั่วกัน
☑ มอบสมชัยดำเนินการต่อไป

นายสมชัย ฤชุวันธุ์
ผู้อำนวยการสำนักประเมินคุณธรรมและความโปร่งใส
15 มิ.ย. 64

กองพัฒนายุทธศาสตร์และติดตามนโยบายพิเศษ
โทร. ๐ ๒๒๘๐ ๙๐๐๐ ต่อ ๑๗๓๓ (ณัฐธยาน์), ๑๕๒๒ (เฉลิมขวัญ)
โทรสาร ๐ ๒๒๘๐ ๑๔๔๖ www.soc.go.th
ไปรษณีย์อิเล็กทรอนิกส์ dcab@soc.go.th

บัญชีสำเนาหนังสือที่ส่งมาด้วย

เรื่อง รายงานผลการประเมินคุณธรรมและความโปร่งใสในการดำเนินงานของหน่วยงานภาครัฐ (Integrity and Transparency Assessment : ITA) ประจำปีงบประมาณ พ.ศ. ๒๕๖๓

๑. สำเนาหนังสือกระทรวงกลาโหม ด่วนมาก ที่ กห ๐๒๐๑/๓๘๓ ลงวันที่ ๒๔ กุมภาพันธ์ ๒๕๖๔
๒. สำเนาหนังสือกระทรวงการคลัง ด่วนที่สุด ที่ กค ๐๒๑๑/๒๖๐๕ ลงวันที่ ๑๖ กุมภาพันธ์ ๒๕๖๔
๓. สำเนาหนังสือกระทรวงการต่างประเทศ ด่วนที่สุด ที่ กต ๐๒๐๐.๑๐/๙๙๙ ลงวันที่ ๑๐ กุมภาพันธ์ ๒๕๖๔
๔. สำเนาหนังสือกระทรวงการท่องเที่ยวและกีฬา ด่วนที่สุด ที่ กก ๐๒๑๔/๔๖๑ ลงวันที่ ๓ กุมภาพันธ์ ๒๕๖๔
๕. สำเนาหนังสือกระทรวงการพัฒนาสังคมและความมั่นคงของมนุษย์
ด่วนที่สุด ที่ พม ๐๒๐๙/๓๓๐๕ ลงวันที่ ๙ มีนาคม ๒๕๖๔
๖. สำเนาหนังสือกระทรวงการอุดมศึกษา วิทยาศาสตร์ วิจัยและนวัตกรรม
ด่วนที่สุด ที่ อว (ปคร) ๐๒๑๓/๑๖ ลงวันที่ ๕ มีนาคม ๒๕๖๔
๗. สำเนาหนังสือกระทรวงเกษตรและสหกรณ์ ด่วนที่สุด ที่ กษ ๐๒๓๒/๖๐๖ ลงวันที่ ๑๐ กุมภาพันธ์ ๒๕๖๔
๘. สำเนาหนังสือกระทรวงคมนาคม ด่วนที่สุด ที่ คค (ปคร) ๐๒๐๐.๓/๗๔ ลงวันที่ ๒๕ กุมภาพันธ์ ๒๕๖๔
๙. สำเนาหนังสือกระทรวงทรัพยากรธรรมชาติและสิ่งแวดล้อม ด่วนที่สุด ที่ ทส ๐๒๒๐.๒/๔๘๘
ลงวันที่ ๒๔ กุมภาพันธ์ ๒๕๖๔
๑๐. สำเนาหนังสือกระทรวงพลังงาน ด่วนที่สุด ที่ พน ๐๒๐๙/๒๗ ลงวันที่ ๙ กุมภาพันธ์ ๒๕๖๔
๑๑. สำเนาหนังสือกระทรวงพาณิชย์ ด่วนที่สุด ที่ พณ ๐๒๑๙/๗๐๒ ลงวันที่ ๑๕ กุมภาพันธ์ ๒๕๖๔
๑๒. สำเนาหนังสือกระทรวงมหาดไทย ด่วนที่สุด ที่ มท ๐๒๒๖.๒/๒๓๑๑ ลงวันที่ ๑๕ กุมภาพันธ์ ๒๕๖๔
๑๓. สำเนาหนังสือกระทรวงยุติธรรม ด่วนที่สุด ที่ ยธ ๐๒๐๑๓/๑๔๖๙ ลงวันที่ ๑๘ กุมภาพันธ์ ๒๕๖๔
๑๔. สำเนาหนังสือกระทรวงแรงงาน ด่วนที่สุด ที่ รง ๐๒๐๑.๒/๗๐๘ ลงวันที่ ๒๔ กุมภาพันธ์ ๒๕๖๔
๑๕. สำเนาหนังสือกระทรวงวัฒนธรรม ด่วนที่สุด ที่ วธ ๐๒๐๙/๕๐๒ ลงวันที่ ๘ กุมภาพันธ์ ๒๕๖๔
๑๖. สำเนาหนังสือกระทรวงศึกษาธิการ ด่วนที่สุด ที่ ศธ ๐๒๓๖/๔๙๔ ลงวันที่ ๑๕ กุมภาพันธ์ ๒๕๖๔
๑๗. สำเนาหนังสือกระทรวงสาธารณสุข ด่วนที่สุด ที่ สธ ๐๒๑๗/๖๙๐ ลงวันที่ ๒๔ กุมภาพันธ์ ๒๕๖๔
๑๘. สำเนาหนังสือกระทรวงอุตสาหกรรม ด่วนที่สุด ที่ อก ๐๒๐๙/๗๐๗ ลงวันที่ ๑๐ กุมภาพันธ์ ๒๕๖๔
๑๙. สำเนาหนังสือสำนักงบประมาณ ด่วนที่สุด ที่ นร ๐๗๒๗/๓๐๘ ลงวันที่ ๑๘ กุมภาพันธ์ ๒๕๖๔
๒๐. สำเนาหนังสือสำนักงาน ก.พ. ที่ นร ๑๐๑๙.๑/๔ ลงวันที่ ๑๗ กุมภาพันธ์ ๒๕๖๔
๒๑. สำเนาหนังสือสำนักงานสภาพัฒนาการเศรษฐกิจและสังคมแห่งชาติ
ด่วนที่สุด ที่ นร ๑๑๒๓/๘๒๑ ลงวันที่ ๙ กุมภาพันธ์ ๒๕๖๔
๒๒. สำเนาหนังสือสำนักงาน ก.พ.ร. ด่วนที่สุด ที่ นร ๑๒๐๐/๒๐ ลงวันที่ ๕ มีนาคม ๒๕๖๔
๒๓. สำเนาหนังสือสำนักงาน ป.ป.ท. ด่วนมาก ที่ ปป ๐๐๒๕/๑๓๓ ลงวันที่ ๒ กุมภาพันธ์ ๒๕๖๔

ด่วนมาก



ที่ กห ๐๒๐๑/ศกล๓

กระทรวงกลาโหม
ถนนสนามไชย กรุงเทพฯ ๑๐๒๐๐

๒๕ กุมภาพันธ์ ๒๕๖๔

เรื่อง รายงานผลการประเมินคุณธรรมและความโปร่งใสในการดำเนินงานของหน่วยงานภาครัฐ ประจำปีงบประมาณ พ.ศ. ๒๕๖๓

เรียน เลขาธิการคณะรัฐมนตรี

อ้างถึง หนังสือ สำนักเลขาธิการคณะรัฐมนตรี ด่วนที่สุด ที่ นร ๐๕๐๗/ว(ล) ๔๑๘๕ ลงวันที่ ๒๙ มกราคม ๒๕๖๔

ตามที่ คณะกรรมการป้องกันและปราบปรามการทุจริตแห่งชาติ ได้เสนอเรื่อง รายงานผลการประเมินคุณธรรมและความโปร่งใสในการดำเนินงานของหน่วยงานภาครัฐ ประจำปีงบประมาณ พ.ศ. ๒๕๖๓ พร้อมทั้งมีข้อเสนอคณะรัฐมนตรี เพื่อยกระดับการประเมินคุณธรรมและความโปร่งใสในการดำเนินงานของหน่วยงานภาครัฐ ให้มีประสิทธิภาพยิ่งขึ้น เพื่อประกอบการพิจารณาของคณะรัฐมนตรี รายละเอียดตามหนังสือที่อ้างถึง นั้น

กระทรวงกลาโหม เห็นชอบกับข้อเสนอดังกล่าว ซึ่งเป็นการสนองตอบนโยบายรัฐบาลในการสร้างความโปร่งใสในการบริหารงานของหน่วยงานภาครัฐ และขับเคลื่อนการดำเนินการด้านการป้องกันปราบปรามการทุจริตและประพฤติมิชอบ ตามยุทธศาสตร์ชาติว่าด้วยการป้องกันและปราบปรามการทุจริต ระยะที่ ๓ (พ.ศ. ๒๕๖๐ - ๒๕๖๔)

จึงเรียนมาเพื่อกรุณาทราบ

ขอแสดงความนับถือ

พลเอก
(ชัยชาญ ช้างมงคล)
รัฐมนตรีช่วยว่าการฯ ทำการแทน
รัฐมนตรีว่าการกระทรวงกลาโหม

สำนักงานปลัดกระทรวงกลาโหม
ศูนย์ปฏิบัติการต่อต้านการทุจริตคอร์รัปชั่นกลาโหม
โทร.๐ ๒๒๒๑ ๐๘๓๔
โทรสาร ๐ ๒๒๒๑ ๐๘๓๔

สำเนาถูกต้อง

(นางสาวเฉลิมขวัญ ทองจันทร์)
นักวิเคราะห์นโยบายและแผนชำนาญการพิเศษ
๑ มี.ค. ๖๔

ด่วนที่สุด

ที่ กค ๐๒๑๑/ว๑๐๕



กระทรวงการคลัง
ถนนพระรามที่ ๖ กทม. ๑๐๔๐๐

๑๖ กุมภาพันธ์ ๒๕๖๔

เรื่อง รายงานผลการประเมินคุณธรรมและความโปร่งใสในการดำเนินงานของหน่วยงานภาครัฐ (Integrity and Transparency Assessment : ITA) ประจำปีงบประมาณ พ.ศ. ๒๕๖๓

เรียน เลขาธิการคณะรัฐมนตรี

อ้างถึง หนังสือสำนักเลขาธิการคณะรัฐมนตรี ด่วนที่สุด ที่ นร ๐๕๐๗/ว(ล) ๔๑๘๕ ลงวันที่ ๒๙ มกราคม ๒๕๖๔

ตามหนังสือที่อ้างถึง สำนักเลขาธิการคณะรัฐมนตรีขอให้กระทรวงการคลัง เสนอความเห็นในส่วนที่เกี่ยวข้องเกี่ยวกับรายงานผลการประเมินคุณธรรมและความโปร่งใสในการดำเนินงานของหน่วยงานภาครัฐ (Integrity and Transparency Assessment : ITA) ประจำปีงบประมาณ พ.ศ. ๒๕๖๓ ตามที่สำนักงานคณะกรรมการป้องกันและปราบปรามการทุจริตแห่งชาติ (สำนักงาน ป.ป.ช.) เสนอ เพื่อประกอบการพิจารณาของคณะรัฐมนตรีโดยด่วน ความละเอียดแจ้งแล้ว นั้น

กระทรวงการคลัง พิจารณาแล้ว เห็นชอบตามที่สำนักงาน ป.ป.ช. เสนอ เรื่องรายงานผลการประเมินคุณธรรมและความโปร่งใสในการดำเนินงานของหน่วยงานภาครัฐ (Integrity and Transparency Assessment : ITA) ประจำปีงบประมาณ พ.ศ. ๒๕๖๓ เพื่อให้หน่วยงานภาครัฐนำผลการประเมินฯ ไปประกอบการพิจารณาปรับปรุง พัฒนา และยกระดับ ตลอดจนเตรียมความพร้อมรับการประเมินคุณธรรมและความโปร่งใสในการดำเนินงานของหน่วยงานภาครัฐ ประจำปีงบประมาณ พ.ศ. ๒๕๖๔ และรายงานต่อคณะรัฐมนตรีต่อไป

จึงเรียนมาเพื่อโปรดพิจารณาดำเนินการต่อไป

ขอแสดงความนับถือ

(นายอาคม เติมพิทยาไพสิฐ)
รัฐมนตรีว่าการกระทรวงการคลัง

สำนักงานปลัดกระทรวงการคลัง
ศูนย์ปฏิบัติการต่อต้านการทุจริต (ศปท.)
โทร. ๐ ๒๑๒๖ ๕๘๐๐ ต่อ ๒๖๒๗,๒๕๘๒

สำเนาถูกต้อง

(นางสาวเฉลิมขวัญ ทองจันทร์)
นักวิเคราะห์นโยบายและแผนชำนาญการพิเศษ
๑ มี.ค. ๖๔

ด่วนที่สุด

ที่ กต ๐๒๐๐.๑๐/๙๙๙



กระทรวงการต่างประเทศ
ถนนศรีอยุธยา กทม. ๑๐๔๐๐

๑๐ กุมภาพันธ์ ๒๕๖๔

เรื่อง รายงานผลการประเมินคุณธรรมและความโปร่งใสในการดำเนินงานของหน่วยงานภาครัฐ (Integrity and Transparency Assessment: ITA) ประจำปีงบประมาณ พ.ศ. ๒๕๖๓

เรียน เลขาธิการคณะรัฐมนตรี

อ้างถึง หนังสือสำนักเลขาธิการคณะรัฐมนตรี ด่วนที่สุด ที่ นร ๐๕๐๗/ว(ล) ๔๑๘๕ ลงวันที่ ๒๙ มกราคม ๒๕๖๔

ตามหนังสือที่อ้างถึง ขอให้กระทรวงการต่างประเทศเสนอความเห็นในส่วนที่เกี่ยวข้อง กรณีที่สำนักงานคณะกรรมการป้องกันและปราบปรามการทุจริตแห่งชาติ (สำนักงาน ป.ป.ช.) ได้เสนอรายงานผลการประเมินคุณธรรมและความโปร่งใสในการดำเนินงานของหน่วยงานภาครัฐ (Integrity and Transparency Assessment: ITA) ประจำปีงบประมาณ พ.ศ. ๒๕๖๓ และให้หน่วยงานภาครัฐนำผลการประเมินไปประกอบการปรับปรุง พัฒนา และดำเนินการในส่วนที่เกี่ยวข้อง ความละเอียดแจ้งแล้ว นั้น

กระทรวงการต่างประเทศเห็นด้วยในหลักการกับรายงานผลการประเมินคุณธรรมและความโปร่งใสในการดำเนินงานของหน่วยงานภาครัฐ ประจำปีงบประมาณ พ.ศ. ๒๕๖๓ และข้อเสนอของสำนักงาน ป.ป.ช. ทั้งนี้ เพื่อยกระดับและพัฒนาหน่วยงานภาครัฐในด้านคุณธรรมและความโปร่งใส โดยเฉพาะการเปิดเผยข้อมูลและบริการสาธารณะผ่านทางเว็บไซต์ของหน่วยงานอย่างเป็นระบบระเบียบ มีความทันสมัยและน่าสนใจ จะทำให้ประชาชนได้รับประโยชน์จากการเข้าถึงข้อมูลและบริการผ่านระบบสารสนเทศ ซึ่งนอกจากจะช่วยลดโอกาสการทุจริตของเจ้าหน้าที่ของรัฐแล้ว ยังจะเพิ่มการมีส่วนร่วมในการตรวจสอบการดำเนินการจากภาคประชาชนอีกด้วย

จึงเรียนมาเพื่อโปรดทราบ

ขอแสดงความนับถือ

(นายดอน ปรมัตถ์วินัย)
รัฐมนตรีว่าการกระทรวงการต่างประเทศ

สำนักงานปลัดกระทรวง
ศูนย์ปฏิบัติการต่อต้านการทุจริต
โทร. ๐ ๒๒๐๓ ๕๐๐๐ ต่อ ๑๔๓๖๙ (ตวงพร ๐๙ ๕๖๒๕ ๓๓๖๖)
โทรสาร ๐๒ ๒๐๓ ๕๐๐๐ ต่อ ๑๑๒๙๑
ไปรษณีย์อิเล็กทรอนิกส์ acc@mfa.mail.go.th

สำเนาถูกต้อง

(นางสาวเฉลิมขวัญ ทองจันทร์)
นักวิเคราะห์นโยบายและแผนชำนาญการพิเศษ
๑๑ ก.พ. ๖๔

ด่วนที่สุด

ที่ กก ๐๒๑๔/ ๕๖๐



กระทรวงการท่องเที่ยวและกีฬา
๔ ถนนราชดำเนินนอก กรุงเทพฯ ๑๐๑๐๐

๓ กุมภาพันธ์ ๒๕๖๔

เรื่อง การเสนอความเห็น เรื่อง รายงานผลการประเมินคุณธรรมและความโปร่งใสในการดำเนินงานของหน่วยงานภาครัฐ (Integrity and Transparency Assessment : ITA) ประจำปีงบประมาณ พ.ศ. ๒๕๖๓

เรียน เลขาธิการคณะรัฐมนตรี

อ้างถึง หนังสือสำนักเลขาธิการคณะรัฐมนตรี ด่วนที่สุด ที่ นร ๐๕๐๗/ว(ล) ๔๑๘๕ ลงวันที่ ๒๙ มกราคม ๒๕๖๔

ตามที่สำนักเลขาธิการคณะรัฐมนตรีขอให้กระทรวงการท่องเที่ยวและกีฬาเสนอความเห็นในส่วนที่เกี่ยวข้องหรือส่วนอื่นที่เห็นสมควรเพื่อประกอบการพิจารณาของคณะรัฐมนตรีโดยด่วน เรื่อง รายงานผลการประเมินคุณธรรมและความโปร่งใสในการดำเนินงานของหน่วยงานภาครัฐ (Integrity and Transparency Assessment : ITA) ประจำปีงบประมาณ พ.ศ. ๒๕๖๓ ความละเอียดแจ้งแล้ว นั้น

กระทรวงการท่องเที่ยวและกีฬาพิจารณาแล้ว มีความเห็นว่า เห็นควรรับทราบผลการประเมินคุณธรรมและความโปร่งใสในการดำเนินงานของหน่วยงานภาครัฐ ประจำปีงบประมาณ พ.ศ. ๒๕๖๓ และรายงานผลการประเมินคุณธรรมและความโปร่งใสในการดำเนินงานของหน่วยงานภาครัฐ ประจำปีงบประมาณ พ.ศ. ๒๕๖๓ และข้อเสนออื่นๆ ตามที่สำนักงาน ป.ป.ช. เสนอ เพื่อให้หน่วยงานภาครัฐนำไปประกอบการพิจารณาปรับปรุง พัฒนา และยกระดับ ตลอดจนเตรียมความพร้อมรับการประเมินคุณธรรมและความโปร่งใสในการดำเนินงานของหน่วยงานภาครัฐ ประจำปีงบประมาณ พ.ศ. ๒๕๖๔ ทั้งนี้ เห็นชอบในหลักการต่อข้อเสนอให้คณะรัฐมนตรีและผู้บริหารหน่วยงานภาครัฐที่เกี่ยวข้องกับการกำหนดตัวชี้วัดประเมินผลการปฏิบัติราชการ ควรกำหนดตัวชี้วัดการกำกับดูแลการประเมินคุณธรรมและความโปร่งใสในการดำเนินงานของหน่วยงานภาครัฐของผู้บริหารและเจ้าหน้าที่ผู้รับผิดชอบ เพื่อให้เกิดการกำกับดูแลการประเมินคุณธรรมให้มีความถูกต้องครบถ้วนตามหลักเกณฑ์การประเมินที่กำหนด

จึงเรียนมาเพื่อโปรดพิจารณาดำเนินการต่อไป

ขอแสดงความนับถือ

(นายพิพัฒน์ รัชกิจประการ)
รัฐมนตรีว่าการกระทรวงการท่องเที่ยวและกีฬา

สำนักงานปลัดกระทรวง
กลุ่มประสานงานคณะรัฐมนตรีและรัฐสภา (ปคร.)
โทรศัพท์ ๐ ๒๒๘๓ ๑๕๓๐
โทรสาร ๐ ๒๒๘๓ ๑๕๒๐

สำเนาถูกต้อง

(นางสาวเฉลิมขวัญ ทองจันทร์)
นักวิเคราะห์นโยบายและแผนชำนาญการพิเศษ
๓ มี.ค. ๖๔

ด่วนที่สุด
ที่ กษ ๐๒๓๒/๖๐๖



กระทรวงเกษตรและสหกรณ์
ถนนราชดำเนินนอก กทม. ๑๐๒๐๐

๑๐ กุมภาพันธ์ ๒๕๖๔

เรื่อง รายงานผลการประเมินคุณธรรมและความโปร่งใสในการดำเนินงานของหน่วยงานภาครัฐ (Integrity and Transparency Assessment: ITA) ประจำปีงบประมาณ พ.ศ. ๒๕๖๓

เรียน เลขาธิการคณะรัฐมนตรี

อ้างถึง หนังสือสำนักเลขาธิการคณะรัฐมนตรี ด่วนที่สุด ที่ นร ๐๕๐๗/ว(ล) ๔๑๘๕ ลงวันที่ ๒๙ มกราคม ๒๕๖๔

ตามที่สำนักเลขาธิการคณะรัฐมนตรีขอให้กระทรวงเกษตรและสหกรณ์ เสนอความเห็นในส่วนที่เกี่ยวข้องเพื่อประกอบการพิจารณาของคณะรัฐมนตรี ประเด็นความเห็น เรื่อง รายงานผลการประเมินคุณธรรมและความโปร่งใสในการดำเนินงานของหน่วยงานภาครัฐ (Integrity and Transparency Assessment: ITA) ประจำปีงบประมาณ พ.ศ. ๒๕๖๓ ของสำนักงานคณะกรรมการป้องกันและปราบปรามการทุจริตแห่งชาติ ความละเอียดแจ้งแล้ว นั้น

กระทรวงเกษตรและสหกรณ์พิจารณาแล้ว เห็นชอบกับข้อเสนอของสำนักงานคณะกรรมการป้องกันและปราบปรามการทุจริตแห่งชาติ เพื่อให้หน่วยงานภาครัฐที่เข้าร่วมการประเมินสามารถนำผลการประเมินคุณธรรมและความโปร่งใสในการดำเนินงานของหน่วยงานภาครัฐ ประจำปีงบประมาณ พ.ศ. ๒๕๖๓ ไปปรับปรุง พัฒนา ยกระดับ และเตรียมความพร้อมสำหรับการประเมินคุณธรรมและความโปร่งใสในการดำเนินงานของหน่วยงานภาครัฐ ปีงบประมาณ พ.ศ. ๒๕๖๔

จึงเรียนมาเพื่อโปรดพิจารณาดำเนินการต่อไป

ขอแสดงความนับถือ

(นายเฉลิมชัย ศรีอ่อน)
รัฐมนตรีว่าการกระทรวงเกษตรและสหกรณ์

สำนักงานปลัดกระทรวงเกษตรและสหกรณ์
ศูนย์ปฏิบัติการต่อต้านการทุจริต
โทร. ๐-๒๒๖๙-๙๖๖๓
โทรสาร. ๐-๒๒๘๒-๒๑๐๓

สำเนาถูกต้อง

(นางสาวเฉลิมขวัญ ทองจันทร์)
นักวิเคราะห์นโยบายและแผนชำนาญการพิเศษ
๑๕.๐.๖๔

ด่วนที่สุด

ที่ พม ๐๒๐๙/ ๓๓๐๕



กระทรวงการพัฒนาสังคมและความมั่นคงของมนุษย์
๑๐๓๔ ถนนกรุงเกษม แขวงคลองมหานาค
เขตป้อมปราบศัตรูพ่าย กรุงเทพฯ ๑๐๑๐๐

๙ มีนาคม ๒๕๖๔

เรื่อง รายงานผลการประเมินคุณธรรมและความโปร่งใสในการดำเนินงานของหน่วยงานภาครัฐ (Integrity and Transparency Assessment : ITA) ประจำปีงบประมาณ พ.ศ. ๒๕๖๓

เรียน เลขาธิการคณะรัฐมนตรี

อ้างถึง หนังสือสำนักเลขาธิการคณะรัฐมนตรี ด่วนที่สุด ที่ นร ๐๕๐๗/ว(ล) ๔๑๘๕ ลงวันที่ ๒๙ มกราคม ๒๕๖๔

ตามหนังสือที่อ้างถึง สำนักเลขาธิการคณะรัฐมนตรี แจ้งขอให้กระทรวงการพัฒนาสังคมและความมั่นคงของมนุษย์ เสนอความเห็น เรื่อง รายงานผลการประเมินคุณธรรมและความโปร่งใสในการดำเนินงานของหน่วยงานภาครัฐ (Integrity and Transparency Assessment : ITA) ประจำปีงบประมาณ พ.ศ. ๒๕๖๓ เพื่อประกอบการพิจารณาของคณะรัฐมนตรี ความละเอียดแจ้งแล้ว นั้น

กระทรวงการพัฒนาสังคมและความมั่นคงของมนุษย์ เห็นด้วยกับข้อเสนอที่คณะกรรมการ ป.ป.ช. เสนอต่อคณะรัฐมนตรี ทั้ง ๗ ข้อ ซึ่งจะเป็นประโยชน์ต่อหน่วยงานภาครัฐและหน่วยงานที่เกี่ยวข้อง ให้สามารถนำข้อมูลไปใช้ประกอบการวางแผนในการปรับปรุงองค์กรต่อไป โดยมีความเห็นเพิ่มเติม ดังนี้

๑. การส่งเสริมและสนับสนุนให้เกิดการปรับปรุงและพัฒนา การเปิดเผยข้อมูลและบริการสาธารณะผ่านเว็บไซต์ของหน่วยงาน โดยหน่วยงานด้านบริการ ควรพัฒนารูปแบบเว็บไซต์หลักของหน่วยงานให้มีช่องทางบริการร้องเรียนออนไลน์ถึงผู้บริหารได้โดยตรง เพื่อเป็นการสร้างความเชื่อมั่นให้กับประชาชนและแสดงให้เห็นถึงความโปร่งใสในการดำเนินงานการสนับสนุนการออกแบบโครงสร้างของเว็บไซต์ที่เหมาะสมกับองค์กรปกครองส่วนท้องถิ่นแต่ละประเภท ทั้งนี้ กระทรวงดิจิทัลเพื่อเศรษฐกิจและสังคม สำนักงานพัฒนารัฐบาลดิจิทัล (องค์การมหาชน) ควรสนับสนุนการออกแบบโครงสร้างของเว็บไซต์ให้กับหน่วยงานรัฐทุกประเภท เพื่อให้การดำเนินการดังกล่าวมีมาตรฐานเดียวกัน

๒. การสนับสนุนให้บุคลากรภาครัฐทุกระดับ มีส่วนร่วมในการกำหนดตัวชี้วัดประเมินผลการปฏิบัติราชการในการกำกับดูแล การประเมินคุณธรรม และความโปร่งใสในการดำเนินงานของหน่วยงานภาครัฐ สำหรับผู้บริหารและเจ้าหน้าที่ที่รับผิดชอบ เนื่องจากการกำหนดตัวชี้วัดดังกล่าว มีวัตถุประสงค์เพื่อสร้างความตระหนักถึงความสำคัญของการประเมินคุณธรรมและความโปร่งใสในการดำเนินงานของหน่วยงานภาครัฐให้แก่เจ้าหน้าที่ของรัฐ และควรเพิ่มการมีส่วนร่วมของภาคประชาชนในการตรวจสอบเพื่อลดโอกาสการทุจริตของเจ้าหน้าที่รัฐ

๓. การประชาสัมพันธ์ เพื่อสร้างการรับรู้ให้ประชาชนภายนอกได้เข้าใจและเห็นความสำคัญในการประเมินคุณธรรมและความโปร่งใสในการดำเนินงานของหน่วยงานภาครัฐ และสร้างช่องทางการรับรู้หรือการเข้าถึงข้อมูลทางสื่ออื่น ๆ ประกอบกันไปด้วย ทั้งนี้ ควรสนับสนุนงบประมาณการผลิตสื่อ

/ออนไลน์ ...

ออนไลน์หรือรายการโทรทัศน์ โดยเน้นการจัดทำสื่อที่หลากหลายครอบคลุมกลุ่มเป้าหมายทุกระดับ และรองรับกลุ่มเปราะบางทางสังคม เพื่อเป็นประโยชน์ต่อประชาชนผู้รับบริการในการเข้าถึงข้อมูล อันเป็นการลดโอกาสที่จะเกิดการทุจริต และสร้างภาพลักษณ์ที่ดีให้กับหน่วยงานภาครัฐ

จึงเรียนมาเพื่อโปรดพิจารณาดำเนินการต่อไป

ขอแสดงความนับถือ

(นายจุติ ไกรฤกษ์)
รัฐมนตรีว่าการกระทรวงการพัฒนาสังคมและความมั่นคงของมนุษย์

สำนักงานปลัดกระทรวงฯ
กองยุทธศาสตร์และแผนงาน
โทร. ๐ ๒๖๕๙ ๖๔๙๔
โทรสาร. ๐ ๒๖๕๙ ๖๔๙๘

สำเนาถูกต้อง

(นางสาวเฉลิมขวัญ ทองจันทร์)
นักวิเคราะห์นโยบายและแผนชำนาญการพิเศษ
๑ ม.ค. ๖๔

ด่วนที่สุด

ที่ อว (ปคร) ๐๒๑๗/ ๑๖



กระทรวงการอุดมศึกษา
วิทยาศาสตร์ วิจัยและนวัตกรรม
ถนนพระรามที่ ๖ ราชเทวี กทม. ๑๐๔๐๐

๕ มีนาคม ๒๕๖๔

เรื่อง รายงานผลการประเมินคุณธรรมและความโปร่งใสในการดำเนินงานของหน่วยงานภาครัฐ (Integrity and Transparency Assessment: ITA) ประจำปีงบประมาณ พ.ศ. ๒๕๖๓

เรียน เลขาธิการคณะรัฐมนตรี

อ้างถึง หนังสือสำนักเลขาธิการคณะรัฐมนตรี ด่วนที่สุด ที่ นร ๐๕๐๗/ว(ล) ๔๑๘๕ ลงวันที่ ๒๙ มกราคม ๒๕๖๔

ตามหนังสือที่อ้างถึง สำนักเลขาธิการคณะรัฐมนตรีขอให้กระทรวงการอุดมศึกษา วิทยาศาสตร์ วิจัยและนวัตกรรม เสนอความเห็นในส่วนที่เกี่ยวข้องเพื่อประกอบการพิจารณาของคณะรัฐมนตรี เรื่อง รายงานผลการประเมินคุณธรรมและความโปร่งใสในการดำเนินงานของหน่วยงานภาครัฐ (Integrity and Transparency Assessment: ITA) ประจำปีงบประมาณ พ.ศ. ๒๕๖๓ ความละเอียดแจ้งแล้ว นั้น

กระทรวงการอุดมศึกษา วิทยาศาสตร์ วิจัยและนวัตกรรม พิจารณาแล้ว เห็นควรรับทราบผลการประเมิน ITA ของหน่วยงานในสังกัด และจะพิจารณาปรับปรุง พัฒนา และเตรียมพร้อมรับการประเมิน ITA ประจำปีงบประมาณ พ.ศ. ๒๕๖๔ ต่อไป ทั้งนี้ มีข้อคิดเห็น ข้อเสนอแนะ และข้อมูลเพิ่มเติมที่เกี่ยวข้องกับการประเมิน ITA ประจำปีงบประมาณ พ.ศ. ๒๕๖๓ ดังนี้

๑. ในส่วนของการประเมินผู้มีส่วนได้ส่วนเสียภายใน (Internal Integrity and Transparency Assessment: IIT) และการประเมินผู้มีส่วนได้ส่วนเสียภายนอก (External Integrity and Transparency Assessment: EIT) ผลการประเมินอาจไม่สามารถสะท้อนผลการดำเนินการที่แท้จริงได้ ด้วยเหตุผล ดังนี้

๑.๑ จำนวนกลุ่มตัวอย่าง จำนวน ๔๐๐ คน นั้น หน่วยงานที่มีขนาดเล็กจะเสียเปรียบหน่วยงานขนาดใหญ่ และมีผู้รับบริการเป็นจำนวนมาก เนื่องจากการเก็บข้อมูลจากกลุ่มตัวอย่างเท่ากัน ซึ่งแบบวัดการรับรู้ของผู้มีส่วนได้ส่วนเสียภายใน (IIT) และแบบวัดการรับรู้ของผู้มีส่วนได้ส่วนเสียภายนอก (EIT) ควรมีการกระจายของกลุ่มประชากรตัวอย่างในการสำรวจและให้เป็นตัวแทนที่เหมาะสมที่สุดในการประเมิน

๑.๒ ประเด็นข้อคำถามในการประเมินผู้มีส่วนได้ส่วนเสียภายนอก (EIT) ซึ่งเป็นเครื่องมือที่ใช้กับทุกหน่วยงานภาครัฐที่เข้ารับการประเมิน ข้อคำถามบางข้ออาจไม่สอดคล้องกับบริบทการดำเนินงานหรือการให้บริการของบางหน่วยงาน อีกทั้งข้อคำถามบางข้อเข้าใจยากซึ่งอาจทำให้ผู้มีส่วนได้ส่วนเสียภายนอกตีความและตอบคำถามไม่ตรงกับประเด็นการประเมินได้

๑.๓ ประเด็นเกี่ยวกับการสร้างการรับรู้ข้อมูลตามประเด็นการประเมินผู้มีส่วนได้ส่วนเสียภายใน (IIT) และการประเมินผู้มีส่วนได้ส่วนเสียภายนอก (EIT) อาจยังไม่ทั่วถึง ส่งผลให้กลุ่มผู้มีส่วนได้ส่วนเสียภายใน/ภายนอก ไม่สามารถรับรู้ข้อมูลตามประเด็นการประเมินได้ ประกอบกับช่วงเวลาการประเมินคุณธรรม

/และ ...

และความโปร่งใสในปีงบประมาณ พ.ศ. ๒๕๖๓ ที่ผ่านมาได้เกิดสถานการณ์การแพร่ระบาดของโรคติดเชื้อไวรัสโคโรนา ๒๐๑๙ หรือ COVID-19 ส่งผลให้การจัดกิจกรรมเพื่อการสร้างการรับรู้ตามประเด็นการประเมินของหน่วยงานหรือสถาบันอุดมศึกษาไม่สามารถดำเนินการได้อย่างมีประสิทธิภาพ

๒. ควรมีช่องทางการอุทธรณ์ผลคะแนนก่อนที่จะประกาศอย่างเป็นทางการ เพื่อให้หน่วยงานสามารถชี้แจงข้อเท็จจริงได้ เนื่องจากมีประเด็นปัญหาผลการประเมินบางประเด็น เช่น ประเด็นการจัดทำข้อมูลและการเผยแพร่ข้อมูลทางเว็บไซต์ของหน่วยงานตามแบบตัวชี้วัด OIT โดยที่หน่วยงานได้ดำเนินการเผยแพร่ข้อมูลตามประเด็นการประเมินและได้นำส่ง URL ของข้อมูลภายในระยะเวลาที่กำหนดแล้ว โดยคณะที่ปรึกษาได้แสดงความคิดเห็นในประเด็นการตรวจที่ไม่ได้คะแนน เช่น แสดงข้อมูลไม่ครบถ้วนตามที่สำนักงาน ป.ป.ช. กำหนด หรือไม่พบเอกสารตาม Link ที่ให้มาและไม่พบ Link ในหน้าเว็บไซต์หลักของหน่วยงาน

จึงเรียนมาเพื่อโปรดพิจารณาดำเนินการต่อไป

ขอแสดงความนับถือ

(นายเอนก เหล่าธรรมทัศน์)
รัฐมนตรีว่าการกระทรวงการอุดมศึกษา วิทยาศาสตร์ วิจัยและนวัตกรรม

สำนักงานปลัดกระทรวงฯ
โทร ๐ ๒๓๓๓ ๓๙๖๘
โทรสาร ๐ ๒๓๓๓ ๓๙๓๘

สำเนาถูกต้อง

(นางสาวเฉลิมขวัญ ทองจันทร์)
นักวิเคราะห์นโยบายและแผนชำนาญการพิเศษ
๑ มี.ค. ๖๔

ด่วนที่สุด

ที่ คค (ปคร) ๐๒๐๐.๓/ ๗๕



กระทรวงคมนาคม
๓๘ ถนนราชดำเนินนอก
กรุงเทพฯ ๑๐๑๐๐

๒๕ กุมภาพันธ์ ๒๕๖๔

เรื่อง รายงานผลการประเมินคุณธรรมและความโปร่งใสในการดำเนินงานของหน่วยงานภาครัฐ (Integrity and Transparency Assessment: ITA) ประจำปีงบประมาณ พ.ศ. ๒๕๖๓

เรียน เลขาธิการคณะรัฐมนตรี

อ้างถึง หนังสือสำนักเลขาธิการคณะรัฐมนตรี ด่วนที่สุด ที่ นร ๐๕๐๗/ว(ล)๔๑๘๕ ลงวันที่ ๒๙ มกราคม ๒๕๖๔

ตามหนังสือที่อ้างถึง สำนักเลขาธิการคณะรัฐมนตรีขอให้กระทรวงคมนาคมเสนอความเห็นในส่วนที่เกี่ยวข้อง เรื่อง รายงานผลการประเมินคุณธรรมและความโปร่งใสในการดำเนินงานของหน่วยงานภาครัฐ (Integrity and Transparency Assessment: ITA) ประจำปีงบประมาณ พ.ศ. ๒๕๖๓ เพื่อประกอบการพิจารณาของคณะรัฐมนตรี ความละเอียดแจ้งแล้ว นั้น

กระทรวงคมนาคมพิจารณาแล้วไม่ขัดข้องตามที่ สำนักงาน ป.ป.ช. เสนอ โดยกระทรวงคมนาคมพร้อมให้ความร่วมมือในการประเมิน เพื่อพัฒนาและยกระดับคุณธรรมและความโปร่งใสในการดำเนินงานอย่างต่อเนื่อง ทั้งนี้ ให้ปฏิบัติตามกฎหมาย ระเบียบ ข้อบังคับ และมติคณะรัฐมนตรีที่เกี่ยวข้องต่อไป

จึงเรียนมาเพื่อโปรดนำเสนอคณะรัฐมนตรีเพื่อประกอบการพิจารณาต่อไป

ขอแสดงความนับถือ

(นายศักดิ์สยาม ชิดชอบ)
รัฐมนตรีว่าการกระทรวงคมนาคม

สำนักงานปลัดกระทรวง
ศูนย์ปฏิบัติการต่อต้านการทุจริต
โทร. ๐ ๒๒๘๓ ๓๔๔๘
โทรสาร ๐ ๒๒๘๓ ๓๔๘๐

สำเนาถูกต้อง

(นางสาวเฉลิมขวัญ ทองจันทร์)
นักวิเคราะห์นโยบายและแผนชำนาญการพิเศษ
๑ มี.ค. ๖๔

ด่วนที่สุด
ที่ ทส ๐๒๒๐.๒/ ๔๘๕



กระทรวงทรัพยากรธรรมชาติและสิ่งแวดล้อม
๙๒ ซอยพหลโยธิน ๗ ถนนพหลโยธิน
แขวงพญาไท เขตพญาไท
กรุงเทพฯ ๑๐๔๐๐

๒๙ กุมภาพันธ์ ๒๕๖๔

เรื่อง รายงานผลการประเมินคุณธรรมและความโปร่งใสในการดำเนินงานของหน่วยงานภาครัฐ (Integrity and Transparency Assessment: ITA) ประจำปีงบประมาณ พ.ศ. ๒๕๖๓

เรียน เลขาธิการคณะรัฐมนตรี

อ้างถึง หนังสือสำนักเลขาธิการคณะรัฐมนตรี ด่วนที่สุด ที่ นร ๐๕๐๗/ว(ล) ๔๑๘๕ ลงวันที่ ๒๙ มกราคม ๒๕๖๔

ตามหนังสือที่อ้างถึง สำนักเลขาธิการคณะรัฐมนตรี ขอให้กระทรวงทรัพยากรธรรมชาติและสิ่งแวดล้อม เสนอความเห็นเรื่อง รายงานผลการประเมินคุณธรรมและความโปร่งใสในการดำเนินงานของหน่วยงานภาครัฐ (Integrity and Transparency Assessment: ITA) ประจำปีงบประมาณ พ.ศ. ๒๕๖๓ ความละเอียดแจ้งแล้ว นั้น

กระทรวงทรัพยากรธรรมชาติและสิ่งแวดล้อมพิจารณาแล้ว ไม่ขัดข้องต่อรายงานดังกล่าวข้างต้น ตามที่สำนักงานคณะกรรมการป้องกันและปราบปรามการทุจริตแห่งชาติเสนอ

จึงเรียนมาเพื่อโปรดพิจารณาดำเนินการ

ขอแสดงความนับถือ

(นายวราวุธ ศิลปอาชา)
รัฐมนตรีว่าการกระทรวงทรัพยากรธรรมชาติและสิ่งแวดล้อม

สำนักงานปลัดกระทรวง
โทรศัพท์/โทรสาร ๐ ๒๒๖๕ ๖๑๑๐
ไปรษณีย์อิเล็กทรอนิกส์ policy_group@hotmail.com

สำเนาถูกต้อง

(นางสาวเฉลิมขวัญ ทองจันทร์)
นักวิเคราะห์นโยบายและแผนชำนาญการพิเศษ
๑ มี.ค. ๖๔

ด่วนที่สุด

ที่ พน ๐๒๐๙/๒๗



กระทรวงพลังงาน
ศูนย์เอนเนอร์ยี่คอมเพล็กซ์ อาคารบี
ถนนวิภาวดีรังสิต กรุงเทพฯ ๑๐๙๐๐

๙ กุมภาพันธ์ ๒๕๖๔

เรื่อง รายงานผลการประเมินคุณธรรมและความโปร่งใสในการดำเนินงานของหน่วยงานภาครัฐ (Integrity and Transparency Assessment : ITA) ประจำปีงบประมาณ พ.ศ. ๒๕๖๓

เรียน เลขาธิการคณะรัฐมนตรี

อ้างถึง หนังสือสำนักเลขาธิการคณะรัฐมนตรี ด่วนที่สุด ที่ นร ๐๕๐๗/ว (ล) ๔๑๘๕ ลงวันที่ ๒๙ มกราคม ๒๕๖๔

ตามที่สำนักเลขาธิการคณะรัฐมนตรีขอให้กระทรวงพลังงาน เสนอความเห็นในส่วนที่เกี่ยวข้องเพื่อประกอบการพิจารณาของคณะรัฐมนตรี เรื่อง รายงานผลการประเมินคุณธรรมและความโปร่งใสในการดำเนินงานของหน่วยงานภาครัฐ (Integrity and Transparency Assessment : ITA) ประจำปีงบประมาณ พ.ศ. ๒๕๖๓ ซึ่งเสนอโดยสำนักงาน ป.ป.ช. ความละเอียดแจ้งแล้ว นั้น

กระทรวงพลังงานพิจารณาแล้ว เห็นด้วยต่อรายงานผลการประเมินคุณธรรมและความโปร่งใสในการดำเนินงานของหน่วยงานภาครัฐ (ITA) ประจำปีงบประมาณ พ.ศ. ๒๕๖๓ เนื่องจากมีประเด็นครบถ้วนสมบูรณ์แล้ว

จึงเรียนมาเพื่อโปรดพิจารณาดำเนินการต่อไป

ขอแสดงความนับถือ

(นายสุพัฒนพงษ์ พันธ์มีเชาว์)
รัฐมนตรีว่าการกระทรวงพลังงาน

สำนักงานปลัดกระทรวงพลังงาน
ศูนย์ปฏิบัติการต่อต้านการทุจริต
โทร. ๐ ๒๑๔๐ ๖๓๔๑
โทรสาร ๐ ๒๑๔๐ ๖๒๗๙
E-mail acoc@energy.go.th

สำเนาถูกต้อง

(นางสาวเฉลิมขวัญ ทองจันทร์)
นักวิเคราะห์นโยบายและแผนชำนาญการพิเศษ
๙ ก.พ. ๖๔

ด่วนที่สุด
ที่ พณ ๐๒๑๙/ ๙๗๒



กระทรวงพาณิชย์
๕๖๓ ถ.นนทบุรี ต.บางกระสอ
อ.เมือง จ.นนทบุรี ๑๑๐๐๐

๒๕ กุมภาพันธ์ ๒๕๖๔

เรื่อง ความเห็นเพื่อประกอบการพิจารณาของคณะรัฐมนตรีเกี่ยวกับการรายงานผลการประเมินคุณธรรมและความโปร่งใสในการดำเนินงานของหน่วยงานภาครัฐ ประจำปีงบประมาณ พ.ศ. ๒๕๖๓

เรียน เลขาธิการคณะรัฐมนตรี

อ้างถึง หนังสือสำนักเลขาธิการคณะรัฐมนตรี ด่วนที่สุด ที่ นร ๐๕๐๗/ว(ล) ๔๑๘๕ ลงวันที่ ๒๙ มกราคม ๒๕๖๔

ตามหนังสือที่อ้างถึง สำนักเลขาธิการคณะรัฐมนตรีแจ้งว่า สำนักงาน ป.ป.ช. ได้เสนอรายงานผลการประเมินคุณธรรมและความโปร่งใสในการดำเนินงานของหน่วยงานภาครัฐ (Integrity and Transparency Assessment: ITA) ประจำปีงบประมาณ พ.ศ. ๒๕๖๓ ไปเพื่อดำเนินการ และขอให้กระทรวงพาณิชย์เสนอความเห็นในส่วนที่เกี่ยวข้อง เพื่อประกอบการพิจารณาของคณะรัฐมนตรี ความละเอียดแจ้งแล้ว นั้น

กระทรวงพาณิชย์ พิจารณาแล้ว เห็นด้วยกับข้อเสนอของ สำนักงาน ป.ป.ช. เนื่องด้วยข้อเสนอดังกล่าว จะช่วยขับเคลื่อนการดำเนินการในประเด็นความโปร่งใสและตรวจสอบได้ในการดำเนินงานของหน่วยงานภาครัฐ ซึ่งสอดคล้องและเป็นไปตามแผนแม่บทภายใต้ยุทธศาสตร์ชาติ ประเด็นที่ ๒๑ การต่อต้านการทุจริตและประพฤติมิชอบ (พ.ศ. ๒๕๖๑ – ๒๕๘๐) ประชาชนจะได้รับประโยชน์จากการเข้าถึงข้อมูลภาครัฐอย่างเป็นมาตรฐานเดียวกัน รวมถึงสร้างความตระหนักแก่เจ้าหน้าที่รัฐในการเปิดเผยข้อมูลเพื่อให้เกิดการพัฒนาและป้องกันการทุจริตได้อย่างมีประสิทธิภาพ

จึงเรียนมาเพื่อโปรดพิจารณานำเสนอคณะรัฐมนตรีเพื่อประกอบการพิจารณาต่อไป

ขอแสดงความนับถือ

(นายจุรินทร์ ลักษณวิศิษฏ์)
รัฐมนตรีว่าการกระทรวงพาณิชย์

สำนักงานปลัดกระทรวงพาณิชย์
ศูนย์ปฏิบัติการต่อต้านการทุจริต
โทรศัพท์ ๐ ๒๕๐๗ ๖๒๒๐
ผู้ประสานงาน : ว่าที่ ร.ต.หญิง ชนิดา พวงพุ่ม

สำเนาถูกต้อง

(นางสาวเฉลิมขวัญ ทองจันทร์)
นักวิเคราะห์นโยบายและแผนชำนาญการพิเศษ
๑ มี.ค. ๖๔

ข้อพิจารณาของ รมว. พณ . (ความเห็น) เรื่องเพื่อ เรื่องที่

ประกอบการประชุม ครม. ในระเบียบวาระ.....

วันที่.....

ลำดับ	เรื่อง	ประเด็น	ข้อพิจารณา
๑	ความเห็นเพื่อประกอบการพิจารณาของคณะรัฐมนตรีเกี่ยวกับการรายงานผลการประเมินคุณธรรมและความโปร่งใสในการดำเนินงานของหน่วยงานภาครัฐ ประจำปีงบประมาณ พ.ศ. ๒๕๖๓	การประเมินคุณธรรมและความโปร่งใสในการดำเนินงานของหน่วยงานภาครัฐ ประจำปีงบประมาณ พ.ศ. ๒๕๖๔ กำหนดเริ่มดำเนินการในไตรมาสที่ ๒ - ๔ ของปีงบประมาณ พ.ศ. ๒๕๖๔ ดังนั้น เพื่อให้หน่วยงานภาครัฐที่เข้ารับการประเมินฯและหน่วยงานที่เกี่ยวข้องให้ความสำคัญกับการนำผลการประเมินฯ ไปปรับปรุง พัฒนา ยกระดับ ตลอดจนเตรียมความพร้อมรับการประเมินคุณธรรมและความโปร่งใสในการดำเนินงานของหน่วยงานภาครัฐ ประจำปีงบประมาณ พ.ศ. ๒๕๖๔ จึงมีความเร่งด่วนอย่างยิ่งที่จะต้องนำเสนอเรื่องต่อคณะรัฐมนตรีให้พิจารณาเรื่องดังกล่าวให้ทันต่อการประเมินคุณธรรมและความโปร่งใสในการดำเนินงานของหน่วยงานภาครัฐ ประจำปีงบประมาณ พ.ศ. ๒๕๖๔ โดยสำนักงาน ป.ป.ช. มีข้อเสนอดังนี้ ๑. รับทราบผลการประเมินคุณธรรมและความโปร่งใสในการดำเนินงานของหน่วยงานภาครัฐ ประจำปีงบประมาณ พ.ศ. ๒๕๖๓ และรายงานผลการประเมินคุณธรรมและความโปร่งใสในการดำเนินงานของหน่วยงานภาครัฐประจำปีงบประมาณ พ.ศ. ๒๕๖๓ ๒. ให้คณะรัฐมนตรี ผู้บริหารกระทรวงมหาดไทย และผู้บริหารองค์กรปกครองส่วนท้องถิ่น เร่งส่งเสริมสนับสนุนให้เกิดการปรับปรุงและพัฒนาการเปิดเผยข้อมูลและบริการสาธารณะผ่านเว็บไซต์ของหน่วยงานภาครัฐ ในปีงบประมาณ พ.ศ. ๒๕๖๔ – ๒๕๖๕ เป็นหลัก โดยกำหนดนโยบาย โครงการ กิจกรรม การกำกับควบคุม หรือการกำหนดตัวชี้วัดการปฏิบัติงานที่เกี่ยวข้องกับการเปิดเผยข้อมูลและบริการสาธารณะผ่านทางเว็บไซต์ของหน่วยงาน ๓. ให้คณะรัฐมนตรีและผู้บริหารหน่วยงานภาครัฐที่เกี่ยวข้องกับการกำหนดตัวชี้วัดประเมินผลการปฏิบัติราชการ กำหนดตัวชี้วัดการกำกับดูแลการประเมินคุณธรรมและความโปร่งใสในการดำเนินงานของหน่วยงานภาครัฐ ของผู้บริหารและเจ้าหน้าที่ผู้รับผิดชอบ ๔. ให้คณะรัฐมนตรี ผู้บริหารกระทรวงดิจิทัลเพื่อเศรษฐกิจและสังคม และผู้บริหารสำนักงานพัฒนารัฐบาลดิจิทัล (องค์การมหาชน) สนับสนุนการออกแบบโครงสร้างของเว็บไซต์ และส่วนต่อประสานกับผู้ใช้งานเว็บไซต์ (user interface) ที่เหมาะสมกับองค์กรปกครองส่วนท้องถิ่นแต่ละประเภท	๑. รับทราบผลการประเมินคุณธรรมและความโปร่งใสในการดำเนินงานของหน่วยงานภาครัฐ ประจำปีงบประมาณ พ.ศ. ๒๕๖๓ และกระทรวงพาณิชย์ได้ให้ความสำคัญกับการยกระดับการทำงานของหน่วยงานในสังกัดและกำกับให้สอดคล้องกับเกณฑ์การประเมินคุณธรรมและความโปร่งใสในการดำเนินงานของหน่วยงานภาครัฐ และจะนำผลการประเมินประจำปีงบประมาณ พ.ศ. ๒๕๖๓ ไปปรับปรุงและพัฒนาองค์กรต่อไป ๒. เห็นด้วยกับข้อเสนอของ สำนักงาน ป.ป.ช. เนื่องจากข้อเสนอดังกล่าวจะช่วยขับเคลื่อนการดำเนินการในประเด็นความโปร่งใสและตรวจสอบได้ในการดำเนินงานของหน่วยงานภาครัฐ ซึ่งสอดคล้องและเป็นไปตามแผนแม่บทภายใต้ยุทธศาสตร์ชาติ ประเด็นที่ ๒๑ การต่อต้านการทุจริตและประพฤติมิชอบ (พ.ศ. ๒๕๖๑ – ๒๕๘๐) ประชาชนจะได้รับประโยชน์จากการเข้าถึงข้อมูลภาครัฐอย่างเป็นมาตรฐานเดียวกัน รวมถึงสร้างความตระหนักแก่เจ้าหน้าที่รัฐในการเปิดเผยข้อมูลเพื่อให้เกิดการพัฒนาและป้องกันการทุจริตได้อย่างมีประสิทธิภาพ

ลำดับ	เรื่อง	ประเด็น	ข้อพิจารณา
		รวมถึงศึกษาแนวทางการพัฒนาเครื่องแม่ข่าย (server) ระบบเครือข่าย (network) พร้อมซอฟแวร์ (software) ที่จำเป็นในระดับจังหวัด ๕. ให้คณะรัฐมนตรี ผู้บริหารกระทรวงดิจิทัลเพื่อเศรษฐกิจและสังคม และผู้บริหารสำนักงานพัฒนารัฐบาลดิจิทัล (องค์การมหาชน) กำหนดกิจกรรมเสริมสร้างแรงจูงใจเชิงบวกในการพัฒนาและยกระดับการเปิดเผยข้อมูลและบริการภาครัฐผ่านระบบสารสนเทศ ๖. ให้คณะรัฐมนตรีและองค์กรสื่อของรัฐ สนับสนุนงบประมาณในการผลิตสื่อออนไลน์หรือรายการโทรทัศน์ที่มีเนื้อหาในการเสริมสร้างองค์ความรู้และถ่ายทอดประสบการณ์ขององค์กรหรือประเทศที่ประสบความสำเร็จในการใช้ประโยชน์จากระบบสารสนเทศในการเปิดเผยข้อมูลและให้บริการประชาชน ๗. ให้ผู้ว่าราชการจังหวัด และนายอำเภอ ซึ่งมีหน้าที่และอำนาจในการกำกับดูแลการปฏิบัติราชการของส่วนภูมิภาค และกำกับดูแลการปฏิบัติราชการขององค์กรปกครองส่วนท้องถิ่นตามกฎหมายจัดตั้งองค์กรปกครองส่วนท้องถิ่นแต่ละประเภท ควรกำกับดูแลการเปิดเผยข้อมูลภาครัฐและการให้บริการสาธารณะผ่านทางเว็บไซต์ของหน่วยงานอย่างน้อยตามที่กฎหมายกำหนด	

ด่วนที่สุด
ที่ มท ๐๒๒๖.๒/๒๓๑๑



กระทรวงมหาดไทย
ถนนอัษฎางค์ กทม. ๑๐๒๐๐

๑๕ กุมภาพันธ์ ๒๕๖๔

เรื่อง รายงานผลการประเมินคุณธรรมและความโปร่งใสในการดำเนินงานของหน่วยงานภาครัฐ (Integrity and Transparency Assessment : ITA) ประจำปีงบประมาณ พ.ศ. ๒๕๖๓

เรียน เลขาธิการคณะรัฐมนตรี

อ้างถึง หนังสือสำนักเลขาธิการคณะรัฐมนตรี ด่วนที่สุด ที่ นร ๐๕๐๗/ว(ล) ๔๑๘๕ ลงวันที่ ๒๙ มกราคม ๒๕๖๔

ตามที่สำนักเลขาธิการคณะรัฐมนตรีขอให้กระทรวงมหาดไทยเสนอความเห็นในส่วนที่เกี่ยวข้องเพื่อประกอบการพิจารณาของคณะรัฐมนตรี กรณีสำนักงาน ป.ป.ช. ได้เสนอ เรื่อง รายงานผลการประเมินคุณธรรมและความโปร่งใสในการดำเนินงานของหน่วยงานภาครัฐ (Integrity and Transparency Assessment : ITA) ประจำปีงบประมาณ พ.ศ. ๒๕๖๓ ความละเอียดแจ้งแล้ว นั้น

กระทรวงมหาดไทยพิจารณาแล้ว เห็นด้วยกับรายงานผลการประเมินคุณธรรมและความโปร่งใสในการดำเนินงานของหน่วยงานภาครัฐ (Integrity and Transparency Assessment : ITA) ประจำปีงบประมาณ พ.ศ. ๒๕๖๓ ตามที่สำนักงาน ป.ป.ช. เสนอ และข้อเสนอของสำนักงาน ป.ป.ช. เนื่องจากรายงานฉบับดังกล่าวได้วิเคราะห์การดำเนินงานการประเมินคุณธรรมและความโปร่งใสของหน่วยงานภาครัฐในทุกมิติ รวมทั้งสามารถถอดบทเรียนการบริหารจัดการจากผู้บริหารหน่วยงานของรัฐที่มีผลการประเมินสูง ซึ่งสามารถใช้เป็นตัวอย่างและนำมาเป็นแนวทางในการบริหารจัดการของผู้บริหารหน่วยงานของรัฐอื่น ๆ ได้ ทั้งนี้ ยังวิเคราะห์ถึงสาเหตุและปัญหาที่เกิดขึ้นได้อย่างครอบคลุมในทุกหน่วยงานทั้งส่วนกลางและส่วนภูมิภาค อันจะเป็นประโยชน์ในการนำข้อมูลเหล่านั้นมากำหนดเป็นแนวทางและใช้ประโยชน์ในการประเมินในปีงบประมาณ พ.ศ. ๒๕๖๔ ต่อไป ในส่วนของข้อเสนอนั้นเห็นว่าสามารถส่งผลให้การดำเนินการดังกล่าวมีประสิทธิภาพเกิดประโยชน์สูงสุดต่อประชาชน หน่วยงานภาครัฐมีความโปร่งใสมากยิ่งขึ้น ประชาชนสามารถตรวจสอบการดำเนินงานของหน่วยงานภาครัฐได้อย่างรวดเร็ว ซึ่งหน่วยงานภาครัฐทุกหน่วยงานจะต้องร่วมกันขับเคลื่อนการดำเนินการตามกรณีดังกล่าวอย่างเป็นรูปธรรม ส่งผลให้สามารถยกระดับคะแนนดัชนีการรับรู้การทุจริต (Corruption Perceptions Index : CPI) เกิดภาพลักษณ์ที่ดีต่อประเทศไทยต่อไป

จึงเรียนมาเพื่อโปรดพิจารณาดำเนินการต่อไป

ขอแสดงความนับถือ

พลเอก
(อนุพงษ์ เผ่าจินดา)
รัฐมนตรีว่าการกระทรวงมหาดไทย

สำนักงานปลัดกระทรวง
ศูนย์ปฏิบัติการต่อต้านการทุจริต
โทรศัพท์/โทรสาร ๐ ๒๒๒๕ ๕๕๒๑
ไปรษณีย์อิเล็กทรอนิกส์ anticor.moi@gmail.com

สำเนาถูกต้อง

(นางสาวเฉลิมขวัญ ทองจันทร์)
นักวิเคราะห์นโยบายและแผนชำนาญการพิเศษ
๑ มี.ค. ๖๔

ด่วนที่สุด
ที่ ยธ ๐๒๐๑๓/๑๕๕๙



กระทรวงยุติธรรม
ถนนแจ้งวัฒนะ แขวงทุ่งสองห้อง
เขตหลักสี่ กรุงเทพมหานคร ๑๐๒๑๐

๑๙ กุมภาพันธ์ ๒๕๖๔

เรื่อง รายงานผลการประเมินคุณธรรมและความโปร่งใสในการดำเนินงานของหน่วยงานภาครัฐ (Integrity and Transparency Assessment : ITA) ประจำปีงบประมาณ พ.ศ. ๒๕๖๓

เรียน เลขาธิการคณะรัฐมนตรี

อ้างถึง หนังสือสำนักเลขาธิการคณะรัฐมนตรี ด่วนที่สุด ที่ นร ๐๕๐๗/ว(ล) ๔๑๘๕ ลงวันที่ ๒๙ มกราคม ๒๕๖๔

ตามที่ สำนักเลขาธิการคณะรัฐมนตรีขอให้กระทรวงยุติธรรมเสนอความเห็นในส่วนที่เกี่ยวข้องกับรายงานผลการประเมินคุณธรรมและความโปร่งใสในการดำเนินงานของหน่วยงานภาครัฐ (Integrity and Transparency Assessment : ITA) ประจำปีงบประมาณ พ.ศ. ๒๕๖๓ ตามที่สำนักงาน ป.ป.ช. เสนอเพื่อประกอบการพิจารณาของคณะรัฐมนตรี ความละเอียดแจ้งแล้ว นั้น

กระทรวงยุติธรรมพิจารณาแล้วเห็นควรให้ความเห็นชอบตามที่สำนักงาน ป.ป.ช. เสนอ อย่างไรก็ตาม เนื่องจากการประเมินในปีงบประมาณ พ.ศ. ๒๕๖๓ ไม่ได้มีการสอบทานข้อมูลระหว่างผู้ประเมินกับหน่วยงานผู้เข้ารับการประเมินและมีข้อคิดเห็นที่แตกต่างกันอยู่บ้าง ในการประเมินครั้งต่อไป อาจพิจารณาให้มีมาตรการในการที่จะสอบทานข้อมูลก่อนที่จะประกาศผลด้วย

จึงเรียนมาเพื่อโปรดพิจารณาดำเนินการต่อไป

ขอแสดงความนับถือ

(นายสมศักดิ์ เทพสุทิน)
รัฐมนตรีว่าการกระทรวงยุติธรรม

สำนักงานปลัดกระทรวงยุติธรรม
ศูนย์ปฏิบัติการต่อต้านการทุจริต
โทร. ๐๘ ๑๘๘๘ ๒๐๘๖ โทรสาร ๐ ๒๑๔๓ ๗๘๗๘
ไปรษณีย์อิเล็กทรอนิกส์ anticorruption.moj@gmail.com

สำเนาถูกต้อง

(นางสาวเฉลิมขวัญ ทองจันทร์)
นักวิเคราะห์นโยบายและแผนชำนาญการพิเศษ
๑ มี.ค. ๖๔



ด่วนที่สุด
ที่ รง ๐๒๐๑.๒/๗๐๔

กระทรวงแรงงาน
ถนนมิตรไมตรี ดินแดง
กรุงเทพมหานคร ๑๐๔๐๐

๗๕ กุมภาพันธ์ ๒๕๖๔

เรื่อง รายงานผลการประเมินคุณธรรมและความโปร่งใสในการดำเนินงานของหน่วยงานภาครัฐ (Integrity and Transparency Assessment: ITA) ประจำปีงบประมาณ พ.ศ. ๒๕๖๓

เรียน เลขาธิการคณะรัฐมนตรี

อ้างถึง หนังสือสำนักเลขาธิการคณะรัฐมนตรี ด่วนที่สุด ที่ นร ๐๕๐๗/ว(ล) ๔๑๘๕ ลงวันที่ ๒๙ มกราคม ๒๕๖๔

ตามหนังสือที่อ้างถึง สำนักเลขาธิการคณะรัฐมนตรีขอให้กระทรวงแรงงานพิจารณาเสนอความเห็นในส่วนที่เกี่ยวข้อง เรื่อง รายงานผลการประเมินคุณธรรมและความโปร่งใสในการดำเนินงานของหน่วยงานภาครัฐ (Integrity and Transparency Assessment: ITA) ประจำปีงบประมาณ พ.ศ. ๒๕๖๓ ของสำนักงาน ป.ป.ช. เพื่อประกอบการพิจารณาของคณะรัฐมนตรี ความละเอียดแจ้งแล้ว นั้น

กระทรวงแรงงาน พิจารณาแล้ว ไม่ขัดข้องกับรายงานผลการประเมินคุณธรรมและความโปร่งใสในการดำเนินงานของหน่วยงานภาครัฐ (Integrity and Transparency Assessment: ITA) ประจำปีงบประมาณ พ.ศ. ๒๕๖๓ ตามที่สำนักงาน ป.ป.ช. เสนอ เนื่องจากการประเมินคุณธรรมและความโปร่งใสในการดำเนินงานของหน่วยงานภาครัฐ (ITA) เป็นการส่งเสริมการบริหารราชการแผ่นดินตามหลักธรรมาภิบาล รวมทั้งเป็นกลไกในการป้องกัน ปราบปรามการทุจริต และประพฤติมิชอบในภาครัฐ เพื่อให้แต่ละหน่วยงานนำข้อมูลผลการประเมินไปช่วยในการพัฒนา ยกระดับคุณธรรมและความโปร่งใสการดำเนินงานของหน่วยงานได้อย่างเหมาะสม เกิดการปรับปรุงประสิทธิภาพในการให้บริการและการอำนวยความสะดวกแก่ประชาชนให้เข้าถึงการบริการสาธารณะด้วยความเป็นธรรม ทั้งนี้ ขอเสนอความเห็นเพิ่มเติมเกี่ยวกับการปรับหลักเกณฑ์การประเมินให้เหมาะสมกับภารกิจของแต่ละหน่วยงานที่เข้าร่วมการประเมินฯ โดยกำหนดระดับคะแนนให้แตกต่างกันตามกลุ่มภารกิจ เนื่องจากหน่วยงานที่ให้บริการประชาชนจำนวนมากหรือมีภารกิจที่ต้องจัดเก็บเงินจากประชาชนมีแนวโน้มที่จะได้รับคะแนนผู้มีส่วนได้ส่วนเสียภายนอกน้อยกว่าหน่วยงานอื่น ๆ ทำให้เกิดผลกระทบต่อคะแนนผู้มีส่วนได้ส่วนเสียภายนอก และขอให้สำนักงาน ป.ป.ช. แจ้งชื่อเจ้าหน้าที่ผู้รับผิดชอบการตรวจสอบและให้คะแนนตามแบบตรวจการเปิดเผยข้อมูลสาธารณะ ที่สามารถติดต่อประสานงานเพื่อสอบถามข้อมูลเพิ่มเติมได้โดยตรง ในกรณีที่เห็นว่าผลคะแนนของแบบตรวจการเปิดเผยข้อมูลสาธารณะไม่เป็นไปตามหลักเกณฑ์ที่กำหนด

จึงเรียนมาเพื่อโปรดพิจารณา

ขอแสดงความนับถือ

(นายสุชาติ ชมกลิ่น)
รัฐมนตรีว่าการกระทรวงแรงงาน

สำเนาถูกต้อง

(นางสาวเฉลิมขวัญ ทองจันทร์)
นักวิเคราะห์นโยบายและแผนชำนาญการพิเศษ
๑ มี.ค. ๖๔

สำนักงานปลัดกระทรวง
กองกลาง
โทรศัพท์ ๐ ๒๒๓๒ ๑๓๕๔
โทรสาร ๐ ๒๒๔๗ ๕๓๘๐

ด่วนที่สุด
ที่ วธ ๐๒๐๙/ ๕๐๒



กระทรวงวัฒนธรรม
๑๐ ถนนเทียมร่วมมิตร
เขตห้วยขวาง กทม. ๑๐๓๑๐

๘ กุมภาพันธ์ ๒๕๖๔

เรื่อง รายงานผลการประเมินคุณธรรมและความโปร่งใสในการดำเนินงานของหน่วยงานภาครัฐ (Integrity and Transparency Assessment : ITA) ประจำปีงบประมาณ พ.ศ. ๒๕๖๓

เรียน เลขาธิการคณะรัฐมนตรี

อ้างถึง หนังสือสำนักเลขาธิการคณะรัฐมนตรี ด่วนที่สุด ที่ นร ๐๕๐๗/ว(ล) ๔๑๘๕ ลงวันที่ ๒๙ มกราคม ๒๕๖๔

ตามหนังสือที่อ้างถึง สำนักเลขาธิการคณะรัฐมนตรี ขอให้กระทรวงวัฒนธรรมเสนอความเห็นในส่วนที่เกี่ยวข้อง เรื่อง รายงานผลการประเมินคุณธรรมและความโปร่งใสในการดำเนินงานของหน่วยงานภาครัฐ (Integrity and Transparency Assessment : ITA) ประจำปีงบประมาณ พ.ศ. ๒๕๖๓ เพื่อประกอบการพิจารณาของคณะรัฐมนตรี นั้น

กระทรวงวัฒนธรรมพิจารณาแล้ว เห็นชอบรายงานผลการประเมินคุณธรรมและความโปร่งใสในการดำเนินงานของหน่วยงานภาครัฐ (Integrity and Transparency Assessment : ITA) ประจำปีงบประมาณ พ.ศ. ๒๕๖๓ ตามที่สำนักงาน ป.ป.ช. เสนอ ซึ่งรายงานดังกล่าวแสดงให้เห็นถึงกระบวนการกำกับติดตามแนวคิดและกลยุทธ์ ข้อสรุปสำหรับการพัฒนาการประเมินคุณธรรมและความโปร่งใสในการดำเนินงานของหน่วยงานภาครัฐในอนาคต และข้อเสนอแนะสำหรับคณะรัฐมนตรีเพื่อยกระดับผลการประเมินให้สูงขึ้นต่อไป ทั้งนี้ กระทรวงวัฒนธรรมให้ความสำคัญกับการประเมินคุณธรรมและความโปร่งใส โดยมีการประชาสัมพันธ์สร้างการรับรู้เกี่ยวกับการประเมินคุณธรรมและความโปร่งใสในการดำเนินงานของหน่วยงานภาครัฐ เพื่อสร้างการรับรู้ให้แก่ประชาชนและเจ้าหน้าที่ของรัฐได้รับทราบและเข้ามามีส่วนร่วมในการประเมิน ผู้บริหารและเจ้าหน้าที่ผู้รับผิดชอบมีการสอบทานและทบทวนข้อมูลหรือบริการที่ได้เผยแพร่ไว้ทางเว็บไซต์ก่อนส่งคำตอบเข้าสู่ระบบ ITAS ซึ่งเป็นขั้นตอนสำคัญที่กำหนดไว้ในกระบวนการประเมินคุณธรรมและความโปร่งใสในการดำเนินงานของหน่วยงานภาครัฐ รวมทั้งนำผลการประเมินและข้อเสนอแนะของสำนักงาน ป.ป.ช. มาปรับปรุงพัฒนาองค์กรเพื่อยกระดับผลการประเมินคุณธรรมและความโปร่งใสอย่างต่อเนื่อง

จึงเรียนมาเพื่อโปรดทราบ และนำความเห็นเสนอประกอบการพิจารณาของคณะรัฐมนตรีต่อไป

ขอแสดงความนับถือ

(นายอิทธิพล คุณปลื้ม)
รัฐมนตรีว่าการกระทรวงวัฒนธรรม

สำเนาถูกต้อง

(นางสาวเฉลิมขวัญ ทองจันทร์)
นักวิเคราะห์นโยบายและแผนชำนาญการพิเศษ
๙ มี.ค. ๖๔

สำนักงานปลัดกระทรวงวัฒนธรรม
ศูนย์ปฏิบัติการต่อต้านการทุจริต
โทร. ๐ ๒๒๐๙ ๓๕๖๑-๒

ด่วนที่สุด

ที่ ศธ ๐๒๓๖/๔๙๔



กระทรวงศึกษาธิการ
กทม. ๑๐๓๐๐

๑๕ กุมภาพันธ์ ๒๕๖๔

เรื่อง รายงานผลการประเมินคุณธรรมและความโปร่งใสในการดำเนินงานของหน่วยงานภาครัฐ (Integrity and transparency Assessment: ITA) ประจำปีงบประมาณ พ.ศ. ๒๕๖๓

เรียน เลขาธิการคณะรัฐมนตรี

อ้างถึง หนังสือสำนักเลขาธิการคณะรัฐมนตรี ด่วนที่สุด ที่ นร ๐๕๐๗/ว(ล) ๔๑๘๕ ลงวันที่ ๒๙ มกราคม ๒๕๖๔

ตามหนังสือที่อ้างถึง สำนักเลขาธิการคณะรัฐมนตรี ขอให้กระทรวงศึกษาธิการเสนอความเห็นในส่วนที่เกี่ยวข้องเพื่อประกอบการพิจารณาของคณะรัฐมนตรี กรณีสำนักงาน ป.ป.ช. เสนอความเห็นเรื่อง รายงานผลการประเมินคุณธรรมและความโปร่งใสในการดำเนินงานของหน่วยงานภาครัฐ (Integrity and transparency Assessment: ITA) ประจำปีงบประมาณ พ.ศ. ๒๕๖๓ ความละเอียดแจ้งแล้ว นั้น

กระทรวงศึกษาธิการ พิจารณาแล้ว เห็นชอบรายงานผลการประเมินคุณธรรมและความโปร่งใสในการดำเนินงานของหน่วยงานภาครัฐ (Integrity and transparency Assessment: ITA) ประจำปีงบประมาณ พ.ศ. ๒๕๖๓ และเห็นชอบต่อข้อเสนอของคณะกรรมการ ป.ป.ช. ที่ให้ข้อเสนอต่อคณะรัฐมนตรีให้หน่วยงานภาครัฐนำไปประกอบการพิจารณาปรับปรุง พัฒนา และยกระดับ ตลอดจนเตรียมความพร้อมรับการประเมินคุณธรรมและความโปร่งใสในการดำเนินงานของหน่วยงานภาครัฐ ประจำปีงบประมาณ พ.ศ. ๒๕๖๔ เพื่อยกระดับหน่วยงานและการขับเคลื่อนงานในด้านคุณธรรม จริยธรรม และความโปร่งใสในการดำเนินงานได้อย่างมีประสิทธิภาพมากยิ่งขึ้น

จึงเรียนมาเพื่อโปรดพิจารณาดำเนินการต่อไป

ขอแสดงความนับถือ

(นายณัฏฐพล ทีปสุวรรณ)
รัฐมนตรีว่าการกระทรวงศึกษาธิการ

สำนักงานปลัดกระทรวงศึกษาธิการ
ศูนย์ปฏิบัติการต่อต้านการทุจริต ศธ.
โทร. ๐ ๒๖๒๘ ๖๑๖๒
โทรสาร ๐ ๒๖๒๘ ๖๑๓๘

สำเนาถูกต้อง

(นางสาวเฉลิมขวัญ ทองจันทร์)
นักวิเคราะห์นโยบายและแผนชำนาญการพิเศษ
๑ มี.ค. ๖๔

ด่วนที่สุด



ที่ สธ ๐๒๑๗/๖๔๐

กระทรวงสาธารณสุข
ถนนติวานนท์ จังหวัดนนทบุรี ๑๑๐๐๐

๒๔ กุมภาพันธ์ ๒๕๖๔

เรื่อง รายงานผลการประเมินคุณธรรมและความโปร่งใสในการดำเนินงานของหน่วยงานภาครัฐ (Integrity and Transparency Assessment : ITA) ประจำปีงบประมาณ พ.ศ. ๒๕๖๓

เรียน เลขาธิการคณะรัฐมนตรี

อ้างถึง หนังสือสำนักเลขาธิการคณะรัฐมนตรี ด่วนที่สุด ที่ นร ๐๕๐๗/ว (ล) ๔๑๘๕ ลงวันที่ ๒๙ มกราคม ๒๕๖๔

ตามหนังสือที่อ้างถึง สำนักเลขาธิการคณะรัฐมนตรี ขอให้กระทรวงสาธารณสุขเสนอความเห็นในส่วนที่เกี่ยวข้องเพื่อประกอบการพิจารณาของคณะรัฐมนตรี ประเด็นความเห็น เรื่อง รายงานผลการประเมินคุณธรรมและความโปร่งใสในการดำเนินงานของหน่วยงานภาครัฐ (Integrity and Transparency Assessment : ITA) ประจำปีงบประมาณ พ.ศ. ๒๕๖๓ ความละเอียดแจ้งแล้ว นั้น

กระทรวงสาธารณสุข พิจารณาแล้วมีความเห็นว่า เห็นชอบตามที่สำนักงาน ป.ป.ช. เสนอ เพื่อให้หน่วยงานภาครัฐทั่วประเทศได้รับทราบถึงสถานะและปัญหาการดำเนินงานด้านคุณธรรมและความโปร่งใสขององค์กร ผลการประเมินที่ได้จะช่วยให้หน่วยงานภาครัฐสามารถนำไปใช้ในการปรับปรุงพัฒนาองค์กรให้มีประสิทธิภาพในการปฏิบัติงาน การให้บริการสามารถอำนวยความสะดวกและตอบสนองต่อประชาชนได้ดียิ่งขึ้น ขณะเดียวกันการประเมิน ITA ยังเป็นเครื่องมือในการยกระดับมาตรฐานการดำเนินงานภาครัฐตามแผนแม่บทภายใต้ยุทธศาสตร์ชาติ ฯ ประเด็นที่ ๒๑ การต่อต้านการทุจริตและประพฤติมิชอบ ดังนั้น การประเมิน ITA จึงไม่ได้เป็นเพียงการประเมินคุณธรรมของการดำเนินงานการป้องกันการทุจริตในองค์กรและการเปิดเผยข้อมูลภาครัฐเท่านั้น แต่ยังเป็นการประเมินประสิทธิภาพการปฏิบัติงานและคุณภาพการให้บริการประชาชนเพื่อให้ทราบถึงช่องว่างของความไม่เป็นธรรมและความด้อยประสิทธิภาพ สำหรับนำไปจัดทำแนวทางมาตรการต่าง ๆ ในการป้องกันการทุจริตและประพฤติมิชอบของแต่ละหน่วยงาน และมีข้อเสนอแนะเพิ่มเติมต่อการประเมินคุณธรรมและความโปร่งใสในการดำเนินงานของหน่วยงานภาครัฐ (Integrity and Transparency Assessment : ITA) ดังนี้

๑. หน่วยงานภาครัฐที่ได้นำเครื่องมือ ITA ขยายผลการดำเนินงานไปยังราชการบริหารส่วนภูมิภาค ครอบคลุมส่วนราชการบริหารส่วนภูมิภาคตั้งแต่ระดับจังหวัดถึงระดับอำเภอ เพื่อพัฒนาและยกระดับคุณธรรมและความโปร่งใสในหน่วยงานจนประสบความสำเร็จ ควรจะสนับสนุนงบประมาณให้เพียงพอต่อการดำเนินการประเมินคุณธรรมและความโปร่งใสในการดำเนินงานของหน่วยงานภาครัฐ เนื่องจากการดำเนินการประเมินคุณธรรมและความโปร่งใสในการดำเนินงานของหน่วยงานภาครัฐ ถือเป็นกลยุทธ์ที่สำคัญของประเด็นยุทธศาสตร์ที่ ๔ "พัฒนาระบบป้องกันการทุจริตเชิงรุก" และตัวชี้วัดความสำเร็จในภาพรวมของยุทธศาสตร์ชาติว่าด้วยการป้องกันและปราบปรามการทุจริต ระยะที่ ๓ (พ.ศ. ๒๕๖๐-๒๕๖๔) ตลอดจนเป็นเครื่องมือในการขับเคลื่อนการป้องกันและปราบปรามการทุจริต ตามแนวนโยบายสำคัญของรัฐบาล

๒. สำนักงาน ป.ป.ช. ควรให้องค์ความรู้เชิงลึกในข้อคำถามตามแบบการเปิดเผยข้อมูลทางเว็บไซต์ของหน่วยงาน (Open Data Integrity and Transparency Assessment : OIT) แก่ผู้เชี่ยวชาญและคนกลางที่เป็นผู้ตรวจประเมิน ฯ เพื่อให้มีมาตรฐานการตรวจประเมิน ฯ เป็นไปในทิศทางเดียวกัน

๓. ผู้เชี่ยวชาญ ...

๓. ผู้เชี่ยวชาญและคณกลางที่เป็นผู้ตรวจประเมิน ฯ ควรวิเคราะห์ผลการประเมิน ฯ ของแต่ละหน่วยงานในรูปแบบรายงานอิเล็กทรอนิกส์ในระบบ ITAS เพื่อให้หน่วยงานรับทราบสถานะคุณธรรมและความโปร่งใส จุดอ่อน จุดแข็ง และโอกาสในการปรับปรุง (Opportunity for Improvement : OFI) กระบวนงานตามมาตรฐานการปฏิบัติงาน นำไปสู่การปรับปรุงพัฒนาให้มีประสิทธิภาพและมีความโปร่งใสมากยิ่งขึ้น เนื่องจากผลการประเมินสามารถสะท้อนสุขภาวะขององค์กรในด้านคุณธรรมและความโปร่งใสได้อย่างแท้จริง

๔. ข้อคำถามตามแบบการเปิดเผยข้อมูลทางเว็บไซต์ของหน่วยงาน (Open Data Integrity and Transparency Assessment : OIT) ในปีงบประมาณ พ.ศ. ๒๕๖๕ จำเป็นต้องปรับปรุงและเปลี่ยนแปลงเนื้อหาในการประเมิน ฯ เพื่อให้เท่าทันพลวัตของสถานการณ์การทุจริตที่เปลี่ยนแปลงไป

จึงเรียนมาเพื่อโปรดพิจารณาดำเนินการต่อไป

ขอแสดงความนับถือ

(นายอนุทิน ชาญวีรกูล)
รัฐมนตรีว่าการกระทรวงสาธารณสุข

สำนักงานปลัดกระทรวงสาธารณสุข
ศูนย์ปฏิบัติการต่อต้านการทุจริต กระทรวงสาธารณสุข
โทรศัพท์ ๐ ๒๕๙๐ ๑๓๓๐
โทรสาร ๐ ๒๕๙๐ ๑๓๓๐

สำเนาถูกต้อง

(นางสาวเฉลิมขวัญ ทองจันทร์)
นักวิเคราะห์นโยบายและแผนชำนาญการพิเศษ
๑ มี.ค. ๖๔

ด่วนที่สุด
ที่ อก ๐๒๐๙/ฟ๐๗



กระทรวงอุตสาหกรรม
ถนนพระรามที่ ๖ เขตราชเทวี
กรุงเทพฯ ๑๐๔๐๐

๑๐ กุมภาพันธ์ ๒๕๖๔

เรื่อง รายงานผลการประเมินคุณธรรมและความโปร่งใสในการดำเนินงานของหน่วยงานภาครัฐ ประจำปีงบประมาณ พ.ศ. ๒๕๖๓

เรียน เลขาธิการคณะรัฐมนตรี

อ้างถึง หนังสือสำนักเลขาธิการคณะรัฐมนตรี ด่วนที่สุด ที่ นร ๐๕๐๗/ว(ส)๔๑๘๕ ลงวันที่ ๒๙ มกราคม ๒๕๖๔

ตามหนังสือที่อ้างถึง สำนักเลขาธิการคณะรัฐมนตรีขอให้กระทรวงอุตสาหกรรมเสนอความเห็นในส่วนที่เกี่ยวข้องเพื่อประกอบการพิจารณาของคณะรัฐมนตรี กรณีสำนักงาน ป.ป.ช. เสนอเรื่อง รายงานผลการประเมินคุณธรรมและความโปร่งใสในการดำเนินงานของหน่วยงานภาครัฐ ประจำปีงบประมาณ พ.ศ. ๒๕๖๓ ความละเอียดแจ้งแล้ว นั้น

กระทรวงอุตสาหกรรม พิจารณาแล้ว เห็นด้วยในหลักการรายงานผลการประเมินคุณธรรมและความโปร่งใสในการดำเนินงานของหน่วยงานภาครัฐ (Integrity and Transparency Assessment : ITA) ประจำปีงบประมาณ พ.ศ. ๒๕๖๓ และข้อเสนอแนะ ตามที่สำนักงาน ป.ป.ช. เสนอ เนื่องจากการประเมินคุณธรรมและความโปร่งใสในการดำเนินงานของหน่วยงานภาครัฐ (Integrity and Transparency Assessment : ITA) เป็นแนวนโยบายที่สำคัญในการป้องกันการทุจริตที่บังคับใช้กับหน่วยงานภาครัฐทั่วประเทศ และเป็นกลไกการป้องกันการทุจริตเชิงรุกเพื่อยกระดับคุณธรรมและความโปร่งใสในการดำเนินงานของหน่วยงานได้อย่างมีประสิทธิภาพ รวมทั้งถูกกำหนดเป็นเครื่องมือที่สำคัญในการขับเคลื่อนแผนแม่บทภายใต้ยุทธศาสตร์ชาติ ประเด็นที่ ๒๑ การต่อต้านการทุจริตประพฤติมิชอบ (พ.ศ. ๒๕๖๑ - ๒๕๘๐) ซึ่งจะส่งผลต่อการยกระดับดัชนีการรับรู้การทุจริตของประเทศไทยในระยะยาว

จึงเรียนมาเพื่อโปรดพิจารณา

ขอแสดงความนับถือ

สุริยะ จังรุ่งเรือง

(นายสุริยะ จึงรุ่งเรืองกิจ)
รัฐมนตรีว่าการกระทรวงอุตสาหกรรม

สำนักงานปลัดกระทรวงอุตสาหกรรม
ศูนย์ปฏิบัติการต่อต้านการทุจริต กระทรวงอุตสาหกรรม
โทร. ๐ ๒๒๐๒ ๓๖๘๓
โทรสาร ๐ ๒๒๐๒ ๓๖๘๕

สำเนาถูกต้อง

(นางสาวเฉลิมขวัญ ทองจันทร์)
นักวิเคราะห์นโยบายและแผนชำนาญการพิเศษ
๑๑ มี.ค. ๖๔

ด่วนที่สุด

ที่ นร ๐๗๒๗/๓๐๘



สำนักงบประมาณ

ถนนพระรามที่ ๖ กรุงเทพฯ ๑๐๔๐๐

๑๘ กุมภาพันธ์ ๒๕๖๔

เรื่อง รายงานผลการประเมินคุณธรรมและความโปร่งใสในการดำเนินงานของหน่วยงานภาครัฐ (Integrity and Transparency Assessment : ITA) ประจำปีงบประมาณ พ.ศ. ๒๕๖๓

เรียน เลขาธิการคณะรัฐมนตรี

อ้างถึง หนังสือสำนักเลขาธิการคณะรัฐมนตรี ด่วนที่สุด ที่ นร ๐๕๐๗/ว(ล) ๔๑๘๕ ลงวันที่ ๒๙ มกราคม ๒๕๖๔

ตามหนังสือที่อ้างถึง สำนักเลขาธิการคณะรัฐมนตรีขอให้สำนักงบประมาณเสนอความเห็นในส่วนที่เกี่ยวข้องเพื่อประกอบการพิจารณาของคณะรัฐมนตรี กรณีสำนักงาน ป.ป.ช. เสนอเรื่อง รายงานผลการประเมินคุณธรรมและความโปร่งใสในการดำเนินงานของหน่วยงานภาครัฐ (Integrity and Transparency Assessment : ITA) ประจำปีงบประมาณ พ.ศ. ๒๕๖๓ เพื่อให้คณะรัฐมนตรีพิจารณา ดังนี้

๑. รับทราบผลการประเมินคุณธรรมและความโปร่งใสในการดำเนินงานของหน่วยงานภาครัฐ ประจำปีงบประมาณ พ.ศ. ๒๕๖๓ และรายงานผลการประเมินคุณธรรมและความโปร่งใสในการดำเนินงานของหน่วยงานภาครัฐ ประจำปีงบประมาณ พ.ศ. ๒๕๖๓ เพื่อให้หน่วยงานภาครัฐนำไปประกอบการพิจารณาปรับปรุงพัฒนา และยกระดับ ตลอดจนเตรียมความพร้อมรับการประเมินคุณธรรมและความโปร่งใสในการดำเนินงานของหน่วยงานภาครัฐ ประจำปีงบประมาณ พ.ศ. ๒๕๖๔

๒. คณะรัฐมนตรี ผู้บริหารกระทรวงมหาดไทย และผู้บริหารองค์กรปกครองส่วนท้องถิ่น ควรเร่งส่งเสริมสนับสนุนให้เกิดการปรับปรุงและพัฒนาการเปิดเผยข้อมูลและบริการสาธารณะผ่านทางเว็บไซต์ของหน่วยงานภาครัฐ ในปีงบประมาณ พ.ศ. ๒๕๖๔ - ๒๕๖๕ เป็นหลัก โดยกำหนดนโยบาย โครงการ กิจกรรม การกำกับควบคุม หรือการกำหนดตัวชี้วัดการปฏิบัติงานที่เกี่ยวข้องกับการเปิดเผยข้อมูลและบริการสาธารณะผ่านทางเว็บไซต์ของหน่วยงาน เพื่อให้ประชาชนได้รับประโยชน์จากการเข้าถึงข้อมูลและบริการผ่านระบบสารสนเทศ

๓. คณะรัฐมนตรีและผู้บริหารหน่วยงานภาครัฐที่เกี่ยวข้องกับการกำหนดตัวชี้วัดประเมินผลการปฏิบัติราชการ ควรกำหนดตัวชี้วัดการกำกับดูแลการประเมินคุณธรรมและความโปร่งใสในการดำเนินงานของหน่วยงานภาครัฐ ของผู้บริหารและเจ้าหน้าที่ผู้รับผิดชอบ เพื่อให้เกิดการกำกับดูแลการประเมินคุณธรรมและความโปร่งใสในการดำเนินงานของหน่วยงานภาครัฐ

/๔. คณะรัฐมนตรี ...

๔. คณะรัฐมนตรี ผู้บริหารกระทรวงดิจิทัลเพื่อเศรษฐกิจและสังคม และผู้บริหารสำนักงานพัฒนารัฐบาลดิจิทัล (องค์การมหาชน) ควรสนับสนุนการออกแบบโครงสร้างของเว็บไซต์ และส่วนต่อประสานกับผู้ใช้งานเว็บไซต์ (user interface) ที่เหมาะสมกับองค์กรปกครองส่วนท้องถิ่นแต่ละประเภท เพื่อให้ประชาชนได้รับประโยชน์จากการเข้าถึงข้อมูลและบริการสาธารณะผ่านระบบสารสนเทศที่เป็นมาตรฐานเดียวกัน

๕. คณะรัฐมนตรี ผู้บริหารกระทรวงดิจิทัลเพื่อเศรษฐกิจและสังคม และผู้บริหารสำนักงานพัฒนารัฐบาลดิจิทัล (องค์การมหาชน) ควรกำหนดกิจกรรมเสริมสร้างแรงจูงใจเชิงบวกในการพัฒนาและยกระดับการเปิดเผยข้อมูลและบริการภาครัฐผ่านระบบสารสนเทศ เพื่อเป็นการมอบสิ่งจูงใจและสร้างต้นแบบในการพัฒนาให้แก่หน่วยงานภาครัฐ

๖. คณะรัฐมนตรีและองค์กรสื่อของรัฐควรสนับสนุนงบประมาณในการผลิตสื่อออนไลน์หรือรายการโทรทัศน์ที่มีเนื้อหาในการเสริมสร้างองค์ความรู้และถ่ายทอดประสบการณ์ขององค์กรหรือประเทศที่ประสบความสำเร็จในการใช้ประโยชน์จากระบบสารสนเทศในการเปิดเผยข้อมูลและให้บริการประชาชน เพื่อเสริมสร้างแรงบันดาลใจ องค์ความรู้ และสร้างความตระหนักให้แก่เจ้าหน้าที่ของรัฐและประชาชนได้เห็นถึงประโยชน์ของการเปิดเผยข้อมูลและการรับบริการภาครัฐผ่านระบบสารสนเทศในยุคปัจจุบัน

๗. ผู้ว่าราชการจังหวัด และนายอำเภอ ซึ่งมีหน้าที่และอำนาจในการกำกับดูแลการปฏิบัติราชการของส่วนราชการส่วนภูมิภาค และกำกับดูแลการปฏิบัติราชการขององค์กรปกครองส่วนท้องถิ่นตามกฎหมายจัดตั้งองค์กรปกครองส่วนท้องถิ่นแต่ละประเภท ควรกำกับดูแลการเปิดเผยข้อมูลภาครัฐและการให้บริการสาธารณะผ่านทางเว็บไซต์ของหน่วยงานอย่างน้อยตามที่กฎหมายกำหนด

ความละเอียดแจ้งแล้ว นั้น

สำนักงบประมาณพิจารณาแล้วขอเรียนว่า เพื่อให้การประเมินคุณธรรมและความโปร่งใสในการดำเนินงานของหน่วยงานภาครัฐเป็นไปตามเป้าหมายและตัวชี้วัดที่กำหนดไว้ตามแผนแม่บทภายใต้ยุทธศาสตร์ชาติ พ.ศ. ๒๕๖๑ - ๒๕๘๐ ประเด็นการต่อต้านการทุจริตและประพฤติมิชอบ และยุทธศาสตร์ชาติว่าด้วยการป้องกันและปราบปรามการทุจริตระยะที่ ๓ พ.ศ. ๒๕๖๐ - ๒๕๖๔ ประเด็นยุทธศาสตร์ที่ ๔ ว่าด้วยการพัฒนาระบบป้องกันการทุจริตเชิงรุก รวมทั้งรายงานผลการประเมินคุณธรรมและความโปร่งใสในการดำเนินงานของหน่วยงานภาครัฐ ประจำปีงบประมาณ พ.ศ. ๒๕๖๓ จะเป็นประโยชน์ต่อหน่วยงานภาครัฐสำหรับการนำผลการประเมินไปประกอบการปรับปรุง พัฒนา ส่งเสริมคุณธรรมและความโปร่งใสกับภารกิจของหน่วยงาน ตลอดจนเพื่อเป็นการเตรียมความพร้อมสำหรับการประเมินคุณธรรมและความโปร่งใสในการดำเนินงานของหน่วยงานภาครัฐ ประจำปีงบประมาณ พ.ศ. ๒๕๖๔ ต่อไป จึงเห็นสมควรที่คณะรัฐมนตรีจะรับทราบและพิจารณาให้ความเห็นชอบในหลักการตามรายงานผลการประเมินคุณธรรมและความโปร่งใสในการดำเนินงานของหน่วยงานภาครัฐ ประจำปีงบประมาณ พ.ศ. ๒๕๖๓ ตามที่สำนักงาน ป.ป.ช. เสนอ ทั้ง ๗ ข้อ

/ทั้งนี้ ...

ทั้งนี้ หน่วยงานภาครัฐควรนำข้อเสนอแนะจากการประเมินคุณธรรมและความโปร่งใสในการดำเนินงานของหน่วยงานภาครัฐ ประจำปีงบประมาณ พ.ศ. ๒๕๖๓ ประกอบด้วย ๒ ระดับ คือ ข้อเสนอแนะระดับนโยบาย และข้อเสนอแนะระดับปฏิบัติ ไปประกอบการพิจารณาปรับปรุง แก้ไข และพัฒนาอย่างเคร่งครัด เพื่อยกระดับคุณธรรมและความโปร่งใสในการดำเนินงานของหน่วยงานภาครัฐให้บรรลุตัวชี้วัดและค่าเป้าหมายที่กำหนดไว้ตามแผนแม่บทภายใต้ยุทธศาสตร์ชาติประเด็นการต่อต้านการทุจริตและประพฤติมิชอบภายในปี พ.ศ. ๒๕๖๕ ที่กำหนดให้หน่วยงานภาครัฐไม่น้อยกว่าร้อยละ ๘๐ จะต้องมีผลการประเมินคุณธรรมและความโปร่งใสในการดำเนินงานของหน่วยงานภาครัฐ ๘๕ คะแนนขึ้นไป

จึงเรียนมาเพื่อโปรดนำเสนอความเห็นประกอบการพิจารณาของคณะรัฐมนตรีต่อไป

ขอแสดงความนับถือ

(นายเดชาภิวัฒน์ ณ สงขลา)
ผู้อำนวยการสำนักงบประมาณ

กองจัดทำงบประมาณองค์การบริหารรูปแบบพิเศษและรัฐวิสาหกิจ
โทร. ๐ ๒๒๖๕ ๑๙๒๒
โทรสาร ๐ ๒๒๗๓ ๙๙๑๔

สำเนาถูกต้อง

(นางสาวเฉลิมขวัญ ทองจันทร์)
นักวิเคราะห์นโยบายและแผนชำนาญการพิเศษ
๙ มี.ค. ๖๔



ที่ นร ๑๐๑๙.๑/ ๔

สำนักงาน ก.พ.
ถนนติวานนท์ จังหวัดนนทบุรี ๑๑๐๐๐

๑๙ กุมภาพันธ์ ๒๕๖๔

เรื่อง รายงานผลการประเมินคุณธรรมและความโปร่งใสในการดำเนินงานของหน่วยงานภาครัฐ (Integrity and Transparency Assessment : ITA) ประจำปีงบประมาณ พ.ศ. ๒๕๖๓

เรียน เลขาธิการคณะรัฐมนตรี

อ้างถึง หนังสือสำนักเลขาธิการคณะรัฐมนตรี ด่วนที่สุด ที่ นร ๐๕๐๗/ว(ล) ๔๑๘๕ ลงวันที่ ๒๙ มกราคม ๒๕๖๔

ตามหนังสือที่อ้างถึง สำนักเลขาธิการคณะรัฐมนตรี ขอให้สำนักงาน ก.พ. เสนอความเห็นในส่วนที่เกี่ยวข้องกับรายงานผลการประเมินคุณธรรมและความโปร่งใสในการดำเนินงานของหน่วยงานภาครัฐ ประจำปีงบประมาณ พ.ศ. ๒๕๖๓ เพื่อประกอบการพิจารณาของคณะรัฐมนตรี ความละเอียดแจ้งแล้ว นั้น

สำนักงาน ก.พ. พิจารณาแล้ว เห็นด้วยกับข้อเสนอของสำนักงาน ป.ป.ช. ที่เสนอให้คณะรัฐมนตรี และผู้บริหารหน่วยงานภาครัฐให้ความสำคัญกับการเปิดเผยข้อมูลและบริการสาธารณะผ่านทางเว็บไซต์ของหน่วยงาน เพื่อให้ประชาชนได้รับประโยชน์จากการเข้าถึงข้อมูลและบริการของภาครัฐ และยังเป็นการส่งเสริมการมีส่วนร่วมในการตรวจสอบการดำเนินการของเจ้าหน้าที่ของรัฐจากทุกภาคส่วน ซึ่งจะช่วยลดโอกาสในการทุจริตและประพฤติมิชอบ โดยให้หน่วยงานกำหนดเป็นตัวชี้วัดการประเมินผลการปฏิบัติงานด้านการกำกับดูแลการประเมินคุณธรรมและความโปร่งใสในการดำเนินงาน รวมถึงการกำหนดหลักเกณฑ์การบริหารและพัฒนาทรัพยากรบุคคล และการกำหนดมาตรการหรือกลไกเพื่อจัดการความเสี่ยงการทุจริต ซึ่งจะเป็นกลไกสำคัญที่ช่วยผลักดันให้การดำเนินงานบรรลุผลสำเร็จตามเป้าหมายที่กำหนดไว้

จึงเรียนมาเพื่อโปรดพิจารณาดำเนินการต่อไป

ขอแสดงความนับถือ

(หม่อมหลวงพัชรภากร เทวกุล)
เลขาธิการ ก.พ.

ศูนย์ส่งเสริมจริยธรรม
โทร. ๐ ๒๕๔๗ ๒๐๑๔
โทรสาร ๐ ๒๕๔๗ ๒๐๒๑
ไปรษณีย์อิเล็กทรอนิกส์ ocscepic@gmail.com

สำเนาถูกต้อง

(นางสาวเฉลิมขวัญ ทองจันทร์)
นักวิเคราะห์นโยบายและแผนชำนาญการพิเศษ
๑๙ ก.พ. ๖๔

ด่วนที่สุด
ที่ นร ๑๑๒๓/ ๘๒๑



สำนักงานสภาพัฒนาการ
เศรษฐกิจและสังคมแห่งชาติ
๙๖๒ ถนนกรุงเกษม กรุงเทพฯ ๑๐๑๐๐

๙ กุมภาพันธ์ ๒๕๖๔

เรื่อง รายงานผลการประเมินคุณธรรมและความโปร่งใสในการดำเนินงานของหน่วยงานภาครัฐ (Integrity and Transparency Assessment : ITA) ประจำปีงบประมาณ พ.ศ. ๒๕๖๓

เรียน เลขาธิการคณะรัฐมนตรี

อ้างถึง หนังสือสำนักเลขาธิการคณะรัฐมนตรี ด่วนที่สุด ที่ นร ๐๕๐๗/ว(ล) ๔๑๘๕ ลงวันที่ ๒๙ มกราคม ๒๕๖๔

ตามที่สำนักเลขาธิการคณะรัฐมนตรีขอให้สำนักงานสภาพัฒนาการเศรษฐกิจและสังคมแห่งชาติเสนอความเห็นในส่วนที่เกี่ยวข้อง เพื่อประกอบการพิจารณาของคณะรัฐมนตรี เรื่อง รายงานผลการประเมินคุณธรรมและความโปร่งใสในการดำเนินงานของหน่วยงานภาครัฐ (Integrity and Transparency Assessment : ITA) ประจำปีงบประมาณ พ.ศ. ๒๕๖๓ ของสำนักงานคณะกรรมการป้องกันและปราบปรามการทุจริตแห่งชาติ (สำนักงาน ป.ป.ช.) ความละเอียดแจ้งแล้ว นั้น

สำนักงานฯ พิจารณาแล้ว มีความเห็น ดังนี้

๑. เห็นควรรับทราบผลการประเมินคุณธรรมและความโปร่งใสในการดำเนินงานของหน่วยงานภาครัฐ ประจำปีงบประมาณ พ.ศ. ๒๕๖๓ (ผลการประเมินฯ) และรายงานผลการประเมินฯ ตามที่สำนักงาน ป.ป.ช. เสนอ นอกจากนี้ เนื่องจากผลการประเมินฯ ของประเทศไทยมีคะแนนจากแหล่งข้อมูลที่รวบรวมมาจากการเปิดเผยข้อมูลสาธารณะน้อยที่สุด ดังนั้น เพื่อยกระดับการประเมินฯ ในปีต่อไป ให้มีประสิทธิภาพมากขึ้น หน่วยงานต่างๆ ควรเร่งการเปิดเผยข้อมูลสาธารณะเพื่อให้ประชาชนสามารถเข้าถึงแหล่งข้อมูลได้อย่างมีประสิทธิภาพมากขึ้น

๒. เห็นควรให้ความเห็นชอบแนวทางการสนับสนุนการประเมินฯ ตามที่สำนักงาน ป.ป.ช. เสนอ เนื่องจากการประเมิน ITA นับเป็นเครื่องมือสำคัญในการปฏิรูปและเสริมสร้างระบบบริหารงานที่มีธรรมาภิบาลในภาครัฐ และเป็นเครื่องมือที่ผลักดันให้หน่วยงานต่างๆ เปิดเผยข้อมูลสาธารณะและป้องกันการทุจริต ดังนั้น หน่วยงานต่างๆ ควรเร่งดำเนินการตามแนวทางที่สำนักงาน ป.ป.ช. เสนอ โดยเฉพาะการผลิตสื่อและการจัดกิจกรรมเสริมสร้างแรงจูงใจเชิงบวกในการพัฒนาและยกระดับการเปิดเผยข้อมูลและบริการภาครัฐผ่านระบบสารสนเทศ เพื่อสนับสนุนการสร้างจิตสำนึกและการตระหนักรู้ให้แก่เจ้าหน้าที่ของรัฐ ให้ปฏิบัติงานด้วยความซื่อสัตย์สุจริต มีความรู้ ความเข้าใจเกี่ยวกับการขัดกันระหว่างประโยชน์ส่วนตนและประโยชน์ส่วนรวม การรับสินบน และปฏิบัติตามเกณฑ์การประเมินฯ ซึ่งจะมีผลทำให้คะแนนดัชนีการรับรู้การทุจริตของประเทศไทยดีขึ้นได้โดยเฉพาะในประเด็นเรื่องของการให้สินบนและการทุจริตคอร์รัปชันที่สามารถปรับปรุงให้ลดลงได้

จึงเรียนมาเพื่อโปรดพิจารณาดำเนินการต่อไป

ขอแสดงความนับถือ

(นายดนุชา พิชยนันท์)
เลขาธิการสภาพัฒนาการเศรษฐกิจและสังคมแห่งชาติ

สำเนาถูกต้อง

(นางสาวเฉลิมขวัญ ทองจันทร์)
นักวิเคราะห์นโยบายและแผนชำนาญการพิเศษ

ศูนย์ปฏิบัติการต่อต้านการทุจริต
โทร. ๐ ๒๒๘๐ ๔๐๘๕ ต่อ ๕๔๑๙ โทรสาร ๐ ๒๒๘๑ ๖๖๓๗
Email: Artisuda@nesdc.go.th

ด่วนที่สุด

ที่ นร ๑๒๐๐/๒๐



สำนักงาน ก.พ.ร.
ถนนพิษณุโลก กทม. ๑๐๓๐๐

๕ มีนาคม ๒๕๖๔

เรื่อง รายงานผลการประเมินคุณธรรมและความโปร่งใสในการดำเนินงานของหน่วยงานภาครัฐ (Integrity and Transparency Assessment: ITA) ประจำปีงบประมาณ พ.ศ. ๒๕๖๓

เรียน เลขาธิการคณะรัฐมนตรี

อ้างถึง หนังสือสำนักเลขาธิการคณะรัฐมนตรี ด่วนที่สุด ที่ นร ๐๕๐๗/ว(ล) ๔๑๘๕ ลงวันที่ ๒๙ มกราคม ๒๕๖๔

ตามที่สำนักเลขาธิการคณะรัฐมนตรีขอให้สำนักงาน ก.พ.ร. เสนอความเห็นในส่วนที่เกี่ยวข้องกับรายงานผลการประเมินคุณธรรมและความโปร่งใสในการดำเนินงานของหน่วยงานภาครัฐ (Integrity and Transparency Assessment: ITA) ประจำปีงบประมาณ พ.ศ. ๒๕๖๓ ตามที่สำนักงาน ป.ป.ช. เสนอเพื่อประกอบการพิจารณาของคณะรัฐมนตรี นั้น

สำนักงาน ก.พ.ร. พิจารณาแล้วเห็นควรรับทราบรายงานผลการประเมินคุณธรรมและความโปร่งใสในการดำเนินงานของหน่วยงานภาครัฐ (Integrity and Transparency Assessment: ITA) ประจำปีงบประมาณ พ.ศ. ๒๕๖๓ โดยมีข้อสังเกตเพิ่มเติมจากผลการประเมินที่หน่วยงานภาครัฐผ่านเกณฑ์การประเมินเพียงร้อยละ ๑๓.๑๙ ซึ่งต่ำกว่าค่าเป้าหมายในแผนแม่บทภายใต้ยุทธศาสตร์ชาติ ประเด็นการต่อต้านการทุจริตและประพฤติมิชอบ (พ.ศ. ๒๕๖๑ – ๒๕๖๕) ที่กำหนดไว้ไม่น้อยกว่าร้อยละ ๘๐ นั้น เป็นผลมาจากการดำเนินการตามตัวชี้วัดที่ ๙ การเปิดเผยข้อมูล และตัวชี้วัดที่ ๑๐ การป้องกันการทุจริตขององค์การบริหารส่วนตำบลและเทศบาลตำบล จำนวน ๗,๕๕๖ แห่ง คิดเป็นร้อยละ ๙๑ ของหน่วยงานภาครัฐทั้งหมด ๘,๓๐๓ แห่ง ซึ่งได้คะแนนการเปิดเผยข้อมูลด้าน e-Service น้อยที่สุด คือ ร้อยละ ๑๔.๔๗ และร้อยละ ๑๓.๑๑ ตามลำดับ ดังนั้น จึงเห็นควรมอบหมายให้หน่วยงานที่เกี่ยวข้องดำเนินการ ดังนี้

๑. ให้กรมส่งเสริมการปกครองท้องถิ่น กระทรวงมหาดไทย ในฐานะผู้รับผิดชอบกำกับดูแลการดำเนินงานขององค์กรปกครองส่วนท้องถิ่น ส่งเสริมและกระตุ้นให้เกิดการพัฒนาด้านคุณธรรมและความโปร่งใสในการดำเนินงานขององค์กรปกครองส่วนท้องถิ่นอย่างเข้มข้น รวมทั้งให้ความสำคัญกับการเปิดเผยข้อมูลเกี่ยวกับแผนและผลการดำเนินงานต่าง ๆ ให้สาธารณชนทราบผ่านทางเว็บไซต์ ซึ่งสอดคล้องกับมาตรา ๔ และมาตรา ๑๗ แห่งพระราชบัญญัติการบริหารงานและการให้บริการภาครัฐผ่านระบบดิจิทัล พ.ศ. ๒๕๖๒ ที่กำหนดให้หน่วยงานของรัฐเปิดเผยข้อมูลหรือข่าวสารสาธารณะที่หน่วยงานของรัฐจัดทำและครอบครองในรูปแบบและช่องทางดิจิทัล เพื่อให้ประชาชนเข้าถึงได้โดยสะดวก มีส่วนร่วมและตรวจสอบการดำเนินงานของรัฐ และสอดคล้องกับแนวทางการประเมินส่วนราชการตามมาตรการปรับปรุงประสิทธิภาพในการปฏิบัติราชการของส่วนราชการและองค์การมหาชน ประจำปีงบประมาณ พ.ศ. ๒๕๖๔ ที่กำหนดให้หน่วยงานภาครัฐพัฒนาระบบบัญชีข้อมูล (Data Catalog) เพื่อนำไปสู่การเปิดเผยข้อมูลภาครัฐ (Open Data) และสร้างนวัตกรรมในการปรับปรุงกระบวนงาน หรือการให้บริการ e-Service

๒. ให้สำนักงาน ป.ป.ช. ...

๒. ให้สำนักงาน ป.ป.ช. เร่งสื่อสารสร้างความรู้ความเข้าใจเกี่ยวกับเกณฑ์การประเมินก่อนเริ่มการประเมินรอบต่อไปแก่หน่วยงานที่เกี่ยวข้อง โดยเฉพาะองค์ประกอบด้านข้อมูลในข้อ o17 e-Service ซึ่งเป็นการให้บริการตามอำนาจหน้าที่หรือภารกิจของหน่วยงานผ่านช่องทางออนไลน์แบบเบ็ดเสร็จ เพื่อช่วยอำนวยความสะดวกแก่ผู้ขอรับบริการให้เป็นไปตามหลักเกณฑ์ที่สำนักงาน ป.ป.ช. กำหนด

จึงเรียนมาเพื่อโปรดพิจารณาดำเนินการต่อไป

ขอแสดงความนับถือ

(นางสาวอ้อนฟ้า เวชชาชีวะ)
เลขาธิการ ก.พ.ร.

ศูนย์ปฏิบัติการต่อต้านการทุจริต
โทร. ๐๘ ๑๕๘๘ ๘๔๖๕ (ชมพูนุท) และ ๐๘ ๑๘๒๒ ๕๑๙๔ (มนวดี)
โทรสาร ๐ ๒๒๘๑ ๘๑๒๑
ไปรษณีย์อิเล็กทรอนิกส์ nr1200@opdc.go.th

สำเนาถูกต้อง

(นางสาวเฉลิมขวัญ ทองจันทร์)
นักวิเคราะห์นโยบายและแผนชำนาญการพิเศษ
๑ มี.ค. ๖๔



ด่วนมาก

ที่ ปป ๐๐๒๕๙/๑๓๓

สำนักงาน ป.ป.ท.
อาคารซอฟต์แวร์ปาร์ค ถนนแจ้งวัฒนะ
อำเภอปากเกร็ด จังหวัดนนทบุรี ๑๑๑๒๐

๒ กุมภาพันธ์ ๒๕๖๔

เรื่อง รายงานผลการประเมินคุณธรรมและความโปร่งใสในการดำเนินงานของหน่วยงานภาครัฐ (Intergrity and Transparency Assessment : ITA) ประจำปีงบประมาณ พ.ศ. ๒๕๖๓

เรียน เลขาธิการคณะรัฐมนตรี

อ้างถึง หนังสือสำนักเลขาธิการคณะรัฐมนตรี ด่วนที่สุด ที่ นร ๐๕๐๗/ว(ล) ๔๑๘๕ ลงวันที่ ๒๙ มกราคม ๒๕๖๔

ตามหนังสือที่อ้างถึง สำนักเลขาธิการคณะรัฐมนตรีขอให้สำนักงานคณะกรรมการป้องกันและปราบปรามการทุจริตในภาครัฐ (สำนักงาน ป.ป.ท.) เสนอความเห็นในส่วนที่เกี่ยวข้องกับรายงานผลการประเมินคุณธรรมและความโปร่งใสในการดำเนินงานของหน่วยงานภาครัฐ (Intergrity and Transparency Assessment : ITA) ประจำปีงบประมาณ พ.ศ. ๒๕๖๓ เพื่อประกอบการพิจารณาของคณะรัฐมนตรีโดยด่วน ความละเอียดแจ้งแล้ว นั้น

ในการนี้ สำนักงาน ป.ป.ท. พิจารณาแล้ว เห็นชอบรายงานผลการประเมินคุณธรรมและความโปร่งใสในการดำเนินงานของหน่วยงานภาครัฐ (Intergrity and Transparency Assessment : ITA) ประจำปีงบประมาณ พ.ศ. ๒๕๖๓ ตามที่สำนักงาน ป.ป.ช. เสนอ เนื่องจากเป็นเรื่องที่มีความสำคัญในการเพิ่มประสิทธิภาพเพื่อให้หน่วยงานภาครัฐนำไปประกอบการพิจารณาปรับปรุง พัฒนา และยกระดับผลคะแนนตลอดจนเตรียมความพร้อมรับการประเมินคุณธรรมและความโปร่งใสในการดำเนินงานของหน่วยงานภาครัฐ ประจำปีงบประมาณ พ.ศ. ๒๕๖๔ ให้ประสบความสำเร็จตามวัตถุประสงค์และเป้าหมายที่กำหนดต่อไป

จึงเรียนมาเพื่อโปรดพิจารณา

ขอแสดงความนับถือ

พันตำรวจโท
(วันนพ สมจินตนากุล)
เลขาธิการคณะกรรมการป้องกันและปราบปรามการทุจริตในภาครัฐ

ศูนย์ปฏิบัติการต่อต้านการทุจริต
โทรศัพท์ ๐ ๒๕๐๒ ๖๖๗๐ - ๘๐ ต่อ ๑๙๒๑,๑๙๒๒
โทรสาร ๐ ๒๕๐๒ ๖๗๓๐
ไปรษณีย์อิเล็กทรอนิกส์ : acoc@pacc.go.th

สำเนาถูกต้อง

(นางสาวเฉลิมขวัญ ทองจันทร์)
นักวิเคราะห์นโยบายและแผนชำนาญการพิเศษ
๙ มี.ค. ๖๔



ประกาศสำนักงาน ป.ป.ช.
เรื่อง ผลการประเมินคุณธรรมและความโปร่งใสในการดำเนินงานของหน่วยงานภาครัฐ
(Integrity and Transparency Assessment: ITA) ประจำปีงบประมาณ พ.ศ. ๒๕๖๔

ตามที่สำนักงาน ป.ป.ช. ร่วมกับสำนักงาน ป.ป.ท. สำนักงานปลัดกระทรวงการอุดมศึกษา วิทยาศาสตร์ วิจัยและนวัตกรรม สำนักงานคณะกรรมการนโยบายรัฐวิสาหกิจ กรมส่งเสริมการปกครองท้องถิ่น และคณะที่ปรึกษาจาก ๔ สถาบัน ประกอบด้วย มหาวิทยาลัยเกษตรศาสตร์ มหาวิทยาลัยสงขลานครินทร์ มูลนิธิพัฒนาประสิทธิภาพในราชการ และโรงเรียนนายร้อยตำรวจ ดำเนินการประเมินคุณธรรมและความโปร่งใสในการดำเนินงานของหน่วยงานภาครัฐ (Integrity and Transparency Assessment) หรือการประเมิน ITA ประจำปีงบประมาณ พ.ศ. ๒๕๖๔ นั้น

การประเมิน ITA เป็นเครื่องมือในเชิงบวกที่มุ่งพัฒนาระบบราชการไทยในเชิงสร้างสรรค์มากกว่ามุ่งจับผิด เปรียบเสมือนเครื่องมือตรวจสุขภาพองค์กรประจำปี โดยมีวัตถุประสงค์เพื่อให้หน่วยงานภาครัฐทั่วประเทศได้รับทราบถึงสถานะและปัญหาการดำเนินงานด้านคุณธรรมและความโปร่งใสขององค์กร ผลการประเมินที่ได้จะช่วยให้หน่วยงานภาครัฐสามารถนำไปใช้ในการปรับปรุงพัฒนาองค์กรให้มีประสิทธิภาพ ทั้งในด้านการปฏิบัติงาน การให้บริการ และการอำนวยความสะดวกต่อประชาชน อีกทั้งยังเป็นประโยชน์ต่อการนำไปใช้ในการจัดทำแนวทาง/มาตรการป้องกันการทุจริตและประพฤติมิชอบในปีงบประมาณต่อไปด้วย นอกจากนี้ การประเมิน ITA ยังได้รับการยอมรับและถูกกำหนดให้เป็นเครื่องมือในการยกระดับมาตรฐานการดำเนินงานภาครัฐตามตัวชี้วัดที่กำหนดไว้ในแผนแม่บทภายใต้ยุทธศาสตร์ชาติ ประเด็นการต่อต้านการทุจริตและประพฤติมิชอบ ดังนั้น การประเมิน ITA จึงไม่ได้มีเพียงเฉพาะกิจกรรมการประเมินผลการดำเนินงานในด้านคุณธรรมและความโปร่งใสของแต่ละหน่วยงานภาครัฐ แต่ยังประกอบด้วยกิจกรรมภายในของแต่ละหน่วยงานในการยกระดับการเปิดเผยข้อมูลภาครัฐและการปรับปรุงพัฒนาองค์กรให้มีคุณภาพมาตรฐานการดำเนินงานในมิติต่างๆตามกรอบการประเมินให้ดียิ่งขึ้นด้วย

การประเมิน ITA มีกระบวนการดำเนินงานเป็นไปตามหลักการวิจัยประเมินผล (Evaluation Research) โดยคำนึงถึงการเก็บข้อมูลอย่างรอบด้านและหลากหลายมิติ เพื่อให้ผลการประเมินสามารถสะท้อนสุขภาวะขององค์กรในด้านคุณธรรมและความโปร่งใสได้อย่างแท้จริง โดยมีการเก็บข้อมูลจาก ๓ ส่วน ดังนี้

ส่วนที่ ๑ การเก็บข้อมูลจากบุคลากรในหน่วยงานภาครัฐ (Internal Integrity and Transparency Assessment: IIT) โดยเปิดโอกาสให้บุคลากรภาครัฐทุกระดับที่ปฏิบัติงานมาไม่น้อยกว่า ๑ ปี ได้มีโอกาสเท่าเทียมกันในการแสดงความคิดเห็นต่อคุณธรรมและความโปร่งใสในองค์กรของตนเอง โดยสอบถามการรับรู้และความคิดเห็นใน ๕ ตัวชี้วัด ได้แก่

ตัวชี้วัดที่ ๑ การปฏิบัติหน้าที่
ตัวชี้วัดที่ ๒ การใช้งบประมาณ
ตัวชี้วัดที่ ๓ การใช้อำนาจ
ตัวชี้วัดที่ ๔ การใช้ทรัพย์สินของราชการ
ตัวชี้วัดที่ ๕ การแก้ไขปัญหาการทุจริต

/ส่วนที่ ...

ส่วนที่ ๒ การเก็บข้อมูลจากผู้รับบริการหรือผู้ติดต่อหน่วยงานภาครัฐ (External Integrity and Transparency Assessment: EIT) ในช่วงปีงบประมาณ พ.ศ. ๒๕๖๔ โดยสอบถามการรับรู้และความคิดเห็นใน ๓ ตัวชี้วัด ได้แก่

ตัวชี้วัดที่ ๖ คุณภาพการดำเนินงาน
ตัวชี้วัดที่ ๗ ประสิทธิภาพการสื่อสาร
ตัวชี้วัดที่ ๘ การปรับปรุงการทำงาน

ส่วนที่ ๓ การเปิดเผยข้อมูลทางเว็บไซต์ของหน่วยงาน (Open Data Integrity and Transparency Assessment: OIT) เป็นการตรวจสอบระดับการเปิดเผยข้อมูลของหน่วยงานภาครัฐที่เผยแพร่ไว้ทางหน้าเว็บไซต์หลักของหน่วยงาน โดยมีคณะที่ปรึกษาการประเมิน ITA ในฐานะผู้เชี่ยวชาญและคนกลาง (third party) เป็นผู้ตรวจสอบข้อมูลและให้คะแนน พร้อมให้ข้อเสนอแนะตามหลักเกณฑ์การประเมินที่กำหนด แบ่งออกเป็น ๒ ตัวชี้วัด ได้แก่

ตัวชี้วัดที่ ๙ การเปิดเผยข้อมูล
ตัวชี้วัดที่ ๑๐ การป้องกันการทุจริต

การประเมิน ITA ประจำปีงบประมาณ พ.ศ. ๒๕๖๔ ได้เริ่มกระบวนการประเมินผ่านระบบ ITAS ที่เว็บไซต์ https://itas.nacc.go.th/ ตั้งแต่วันที่ ๑ กุมภาพันธ์ ๒๕๖๔ และได้สิ้นสุดกระบวนการประเมินฯ เมื่อวันที่ ๓๑ กรกฎาคม ๒๕๖๔ ซึ่งแม้ว่าในปีงบประมาณนี้ หน่วยงานภาครัฐจะพบกับอุปสรรคในการดำเนินงานภายใต้สถานการณ์การแพร่ระบาดของโรคติดเชื้อไวรัสโคโรนา ๒๐๑๙ (Coronavirus Disease ๒๐๑๙: COVID-๑๙) แต่หน่วยงานภาครัฐทั่วประเทศได้ร่วมมือและให้ความช่วยเหลือซึ่งกันและกัน จนสามารถดำเนินการประเมินตามขั้นตอนที่กำหนดได้ครบถ้วนทั้ง ๘,๓๐๐ หน่วยงาน อีกทั้งในปีงบประมาณนี้ ยังมีประชาชนและเจ้าหน้าที่ของรัฐเข้ามามีส่วนร่วมสะท้อนความเห็นต่อการดำเนินงานของหน่วยงานภาครัฐเพิ่มมากขึ้นเป็นจำนวนถึง ๑,๓๓๑,๕๘๘ ราย โดยตลอดกระบวนการประเมิน ITA ที่ผ่านมา คณะอนุกรรมการกำกับและพัฒนาการประเมินคุณธรรมและความโปร่งใสในการดำเนินงานของหน่วยงานภาครัฐ ประจำปีงบประมาณ พ.ศ. ๒๕๖๔-๒๕๖๕ และคณะกรรมการประเมินคุณธรรมและความโปร่งใสในการดำเนินงานของหน่วยงานภาครัฐ ประจำปีงบประมาณ พ.ศ. ๒๕๖๔-๒๕๖๕ ได้กำกับการดำเนินงานและพิจารณากลั่นกรองข้อมูลผลการประเมิน ITA เป็นที่เรียบร้อยแล้ว ดังนั้น คณะกรรมการ ป.ป.ช. จึงได้มีมติในการประชุมครั้งที่ ๑๑๔/๒๕๖๔ เมื่อวันที่ ๙ สิงหาคม ๒๕๖๔ เห็นชอบให้สำนักงาน ป.ป.ช. ประกาศผลการประเมิน ITA ประจำปีงบประมาณ พ.ศ. ๒๕๖๔ ให้หน่วยงานภาครัฐที่เข้าร่วมการประเมินและสาธารณชนรับทราบต่อไป รายละเอียดปรากฏตามเอกสารแนบท้ายประกาศฯ ฉบับนี้ ทั้งนี้หน่วยงานภาครัฐที่เข้าร่วมการประเมิน ITA สามารถรับทราบรายละเอียดผลการประเมิน ITA ของตนเองได้ทางระบบ ITAS ที่เว็บไซต์ https://itas.nacc.go.th/ ตั้งแต่บัดนี้เป็นต้นไป

ประกาศ ณ วันที่ ๒๗ สิงหาคม พ.ศ. ๒๕๖๔

(นายวรวิทย์ สุขบุญ)
เลขาธิการคณะกรรมการ ป.ป.ช.

ผลการประเมินคุณธรรมและความโปร่งใสในการดำเนินงานของหน่วยงานภาครัฐ
Integrity and Transparency Assessment: ITA
ประจำปีงบประมาณ พ.ศ. 2564

สารบัญ

หัวข้อ	หน้า
สรุปผลการประเมินภาพรวม	1
ผลการประเมินรายหน่วยงาน	
ส่วนราชการส่วนกลาง	
หน่วยงานธุรการของศาล	9
หน่วยงานธุรการขององค์กรอิสระตามรัฐธรรมนูญ	10
หน่วยงานสังกัดรัฐสภา	11
หน่วยงานธุรการขององค์กรอัยการ	12
ส่วนราชการระดับกรม	13
รัฐวิสาหกิจ	18
องค์การมหาชน	20
หน่วยงานของรัฐอื่น ๆ	22
กองทุน	23
สถาบันอุดมศึกษา	24
ส่วนราชการส่วนภูมิภาค	
จังหวัด (ราชการส่วนภูมิภาค)	26
ส่วนราชการส่วนท้องถิ่น	
พื้นที่ภาค 1	28
พื้นที่ภาค 2	50
พื้นที่ภาค 3	68
พื้นที่ภาค 4	105
พื้นที่ภาค 5	146
พื้นที่ภาค 6	169
พื้นที่ภาค 7	194
พื้นที่ภาค 8	212
พื้นที่ภาค 9	229
กรุงเทพมหานคร	248

สำนักงาน ป.ป.ช.

สรุปผลการประเมินคุณธรรมและความโปร่งใสในการดำเนินงานของหน่วยงานภาครัฐ ประจำปีงบประมาณ พ.ศ. 2564

1. สรุปผลการประเมินภาพรวมระดับประเทศ

1.1 ผลการประเมินเฉลี่ยของหน่วยงานภาครัฐทั่วประเทศ แสดงได้ดังนี้

คะแนนเฉลี่ยภาพรวม		
81.25		
หน่วยงานภาครัฐ	บุคลากรภาครัฐ	ผู้รับบริการ/ผู้มาติดต่อภาครัฐ
8,300	471,794	859,794
1) องค์กรศาล 3 แห่ง 2) องค์กรอัยการ 1 แห่ง 3) องค์กรอิสระ 5 แห่ง 4) หน่วยงานสังกัดรัฐสภา 3 แห่ง 5) หน่วยงานระดับกรม 146 แห่ง 6) รัฐวิสาหกิจ 51 แห่ง 7) องค์การมหาชน 55 แห่ง 8) หน่วยงานของรัฐอื่นๆ 20 แห่ง 9) กองทุน 7 แห่ง 10) สถาบันอุดมศึกษา 83 แห่ง 11) จังหวัด 76 แห่ง 12) อบจ. 76 แห่ง 13) เทศบาลนคร 30 แห่ง 14) เทศบาลเมือง 194 แห่ง 15) เทศบาลตำบล 2,246 แห่ง 16) อบต. 5,302 แห่ง 17) อปท.รูปแบบพิเศษ 2 แห่ง (อปท. รวม 7,850 แห่ง)	เข้าร่วมด้วยตนเอง 471,794 คน อายุ ต่ำกว่า 20 ปี 0.10% 20 - 30 ปี 12.15% 31 - 40 ปี 31.82% 41 - 50 ปี 35.22% 51 - 60 ปี 19.65% มากกว่า 60 ปี 1.05% ระยะเวลาการปฏิบัติงาน 1 - 5 ปี 28.75% 6 - 10 ปี 27.02% 11 - 20 ปี 30.93% มากกว่า 20 ปี 13.30%	เข้าร่วมด้วยตนเอง 473,965 คน เก็บข้อมูลทางสถิติ 385,829 คน อายุ ต่ำกว่า 20 ปี 1.56% 20 - 30 ปี 13.65% 31 - 40 ปี 19.21% 41 - 50 ปี 24.50% 51 - 60 ปี 23.57% มากกว่า 60 ปี 17.51% ประเภทของผู้ตอบ บุคคลทั่วไป 80.41% หน่วยงานของรัฐ 9.22% องค์กรธุรกิจเอกชน 6.12% อื่นๆ 4.25%

1.2 ผลการประเมินเปรียบเทียบกับปีที่ผ่านมา เมื่อเปรียบเทียบผลการประเมิน ITA ปีงบประมาณ พ.ศ. 2564 กับผลการประเมินของปีที่ผ่านมาแสดงได้ดังนี้



หมายเหตุ: ปี 2561 เป็นผลการประเมินเฉพาะองค์กรปกครองส่วนท้องถิ่นที่ดำเนินการครบถ้วนตามหลักเกณฑ์ที่กำหนดจำนวน 5,994 แห่ง ปี 2562 เป็นผลการประเมินของหน่วยงานภาครัฐทั่วประเทศที่ดำเนินการครบถ้วนตามหลักเกณฑ์ที่กำหนดจำนวน 8,058 แห่ง ปี 2563 เป็นผลการประเมินของหน่วยงานภาครัฐทั่วประเทศจำนวน 8,303 แห่ง และปี 2564 เป็นผลการประเมินของหน่วยงานภาครัฐทั่วประเทศจำนวน 8,300 แห่ง

สำนักงาน ป.ป.ช.

1.3 **ผลการประเมินเปรียบเทียบกับเกณฑ์แผนแม่บทฯ** เมื่อเปรียบเทียบผลการประเมิน ITA ปีงบประมาณ พ.ศ. 2564 กับเกณฑ์ตามแผนแม่บทภายใต้ยุทธศาสตร์ชาติ ประเด็นการต่อต้านการทุจริตและประพฤติมิชอบ (85 คะแนนขึ้นไป) แสดงได้ดังนี้

ผ่านเกณฑ์เป้าหมายแผนแม่บทฯ	ไม่ผ่านเกณฑ์เป้าหมายแผนแม่บทฯ
4,146 (49.95%)	4,154 (50.05%)

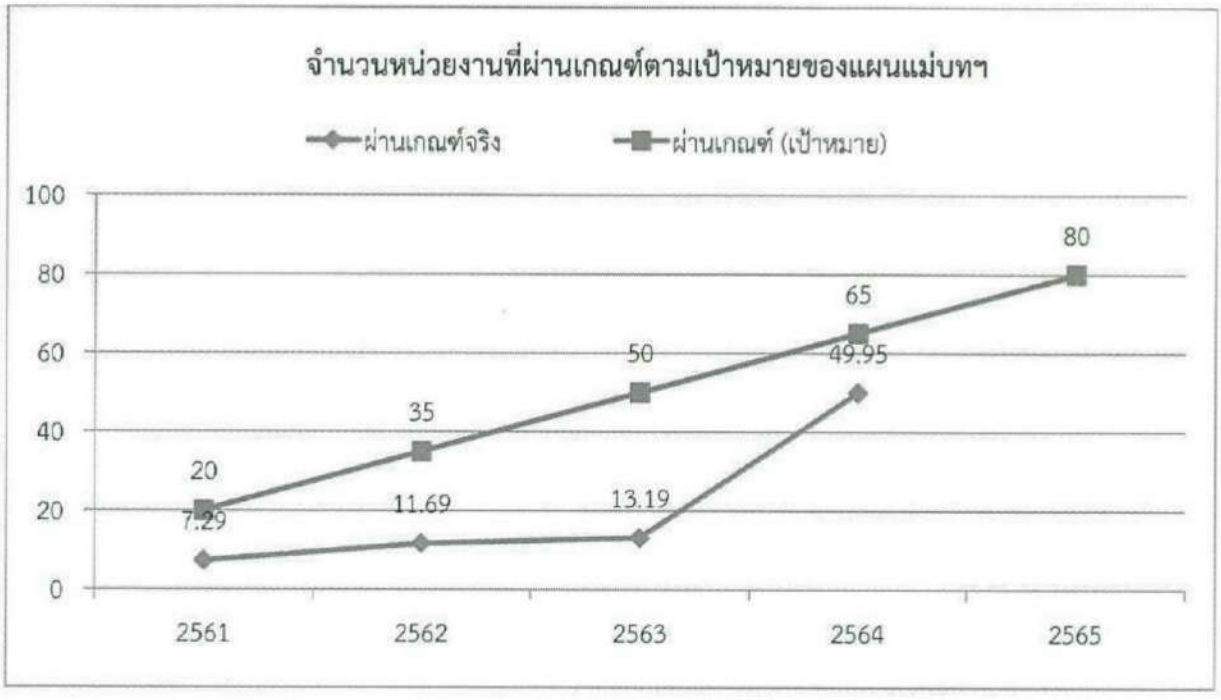

1.4 **ผลการประเมินรายระดับคะแนน** เมื่อจำแนกตามระดับของผลการประเมินแสดงได้ดังนี้

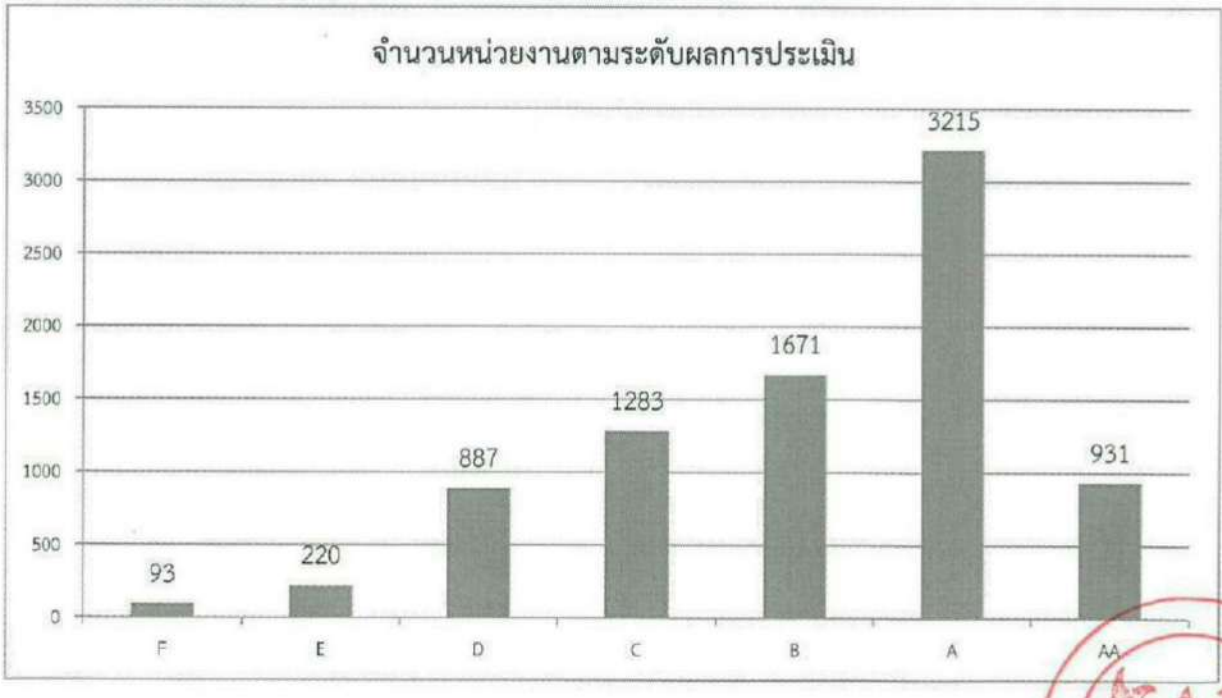

1.5 ผลการประเมินรายตัวชี้วัด เมื่อจำแนกตามผลการประเมินรายตัวชี้วัด แสดงได้ดังนี้

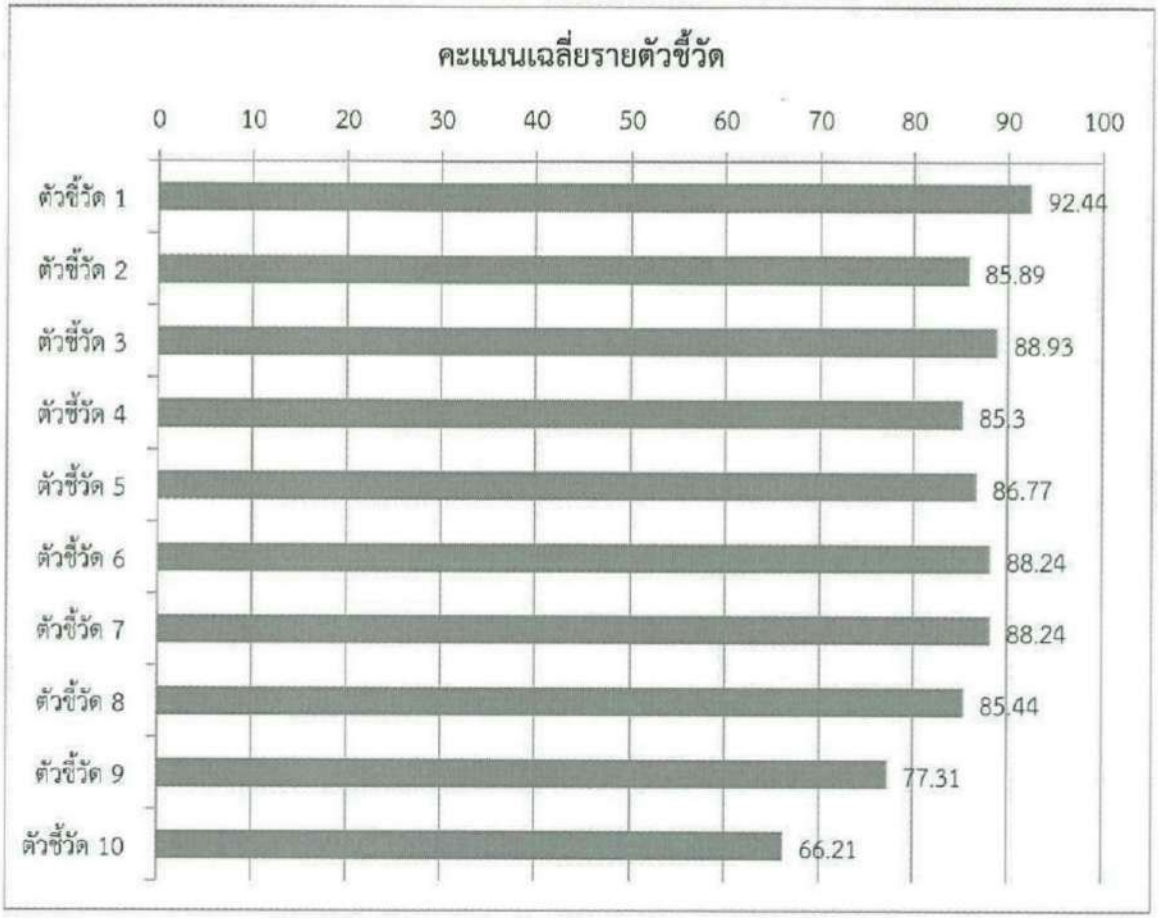

2. สรุปผลการประเมินรายประเภท

ผลการประเมินเฉลี่ยของหน่วยงานภาครัฐแต่ละประเภท และสัดส่วนของหน่วยงานภาครัฐที่มีผลการประเมินผ่านเกณฑ์ตามแผนแม่บทภายใต้ยุทธศาสตร์ชาติ ประเด็นการต่อต้านการทุจริตและประพฤติมิชอบ (85 คะแนนขึ้นไป) แสดงได้ดังนี้

ที่	ประเภทหน่วยงาน	จำนวนหน่วยงาน	คะแนนเฉลี่ย	ผ่านเกณฑ์	สัดส่วนที่ผ่าน
1	องค์กรศาล	3	93.62	3	100.00%
2	องค์กรอิสระ	5	91.10	5	100.00%
3	หน่วยงานในสังกัดรัฐสภา	3	92.38	3	100.00%
4	องค์กรอัยการ	1	95.82	1	100.00%
5	ส่วนราชการระดับกรม	146	92.07	143	97.95%
	- หน่วยงานกำกับระดับกระทรวง	20	92.50	20	100.00%
	- หน่วยงานภายในสำนักนายกรัฐมนตรี	14	90.71	13	92.86%
	- หน่วยงานภายในกระทรวง	106	92.08	104	98.11%
	- หน่วยงานไม่สังกัดสำนักนายกรัฐมนตรี กระทรวงหรือทบวง	6	93.65	6	100.00%

ที่	ประเภทหน่วยงาน	จำนวนหน่วยงาน	คะแนนเฉลี่ย	ผ่านเกณฑ์	สัดส่วนที่ผ่าน
6	รัฐวิสาหกิจ	51	93.31	48	94.12%
7	องค์การมหาชน	55	93.26	54	98.18%
8	หน่วยงานของรัฐอื่น ๆ	20	92.90	19	95.00%
9	กองทุน	7	94.12	7	100.00%
10	สถาบันอุดมศึกษา	83	89.87	77	92.77%
11	จังหวัด (ราชการส่วนภูมิภาค)	76	92.43	75	98.68%
12	องค์การบริหารส่วนจังหวัด	76	92.18	70	92.11%
13	เทศบาลนคร	30	91.25	27	90.00%
14	เทศบาลเมือง	195	85.32	130	66.67%
15	เทศบาลตำบล	2,246	79.48	966	43.01%
16	องค์การบริหารส่วนตำบล	5,301	80.72	2517	47.48%
17	อปท. รูปแบบพิเศษ	2	84.44	1	50.00%

3. สรุปผลการประเมินรายกระทรวง

ผลการประเมินเฉลี่ยของหน่วยงานภาครัฐแต่ละกระทรวง และสัดส่วนของหน่วยงานภาครัฐที่มีผลการประเมินผ่านเกณฑ์ตามแผนแม่บทภายใต้ยุทธศาสตร์ชาติ ประเด็นการต่อต้านการทุจริตและประพฤติมิชอบ (85 คะแนนขึ้นไป) แสดงได้ดังนี้

ที่	กระทรวง	จำนวนหน่วยงาน	คะแนนเฉลี่ย	ผ่านเกณฑ์	สัดส่วนที่ผ่าน
1	สำนักนายกรัฐมนตรี	27	91.70	26	96.30%
2	กระทรวงกลาโหม	8	95.22	8	100.00%
3	กระทรวงการคลัง	29	94.37	28	96.55%
4	กระทรวงการต่างประเทศ	1	92.56	1	100.00%
5	กระทรวงการท่องเที่ยวและกีฬา	7	95.41	7	100.00%
6	กระทรวงการพัฒนาสังคมและความมั่นคงของมนุษย์	9	94.51	9	100.00%
7	กระทรวงการอุดมศึกษา วิทยาศาสตร์ วิจัยและนวัตกรรม	17	93.81	17	100.00%
8	กระทรวงเกษตรและสหกรณ์	23	92.67	23	100.00%
9	กระทรวงคมนาคม	18	88.37	15	83.33%
10	กระทรวงดิจิทัลเพื่อเศรษฐกิจและสังคม	8	95.42	8	100.00%
11	กระทรวงทรัพยากรธรรมชาติและสิ่งแวดล้อม	15	91.61	14	93.33%
12	กระทรวงพลังงาน	9	91.99	8	88.89%

ที่	กระทรวง	จำนวนหน่วยงาน	คะแนนเฉลี่ย	ผ่านเกณฑ์	สัดส่วนที่ผ่าน
13	กระทรวงพาณิชย์	12	91.65	12	100.00%
14	กระทรวงมหาดไทย	14	94.29	14	100.00%
15	กระทรวงยุติธรรม	13	91.33	13	100.00%
16	กระทรวงแรงงาน	6	92.86	6	100.00%
17	กระทรวงวัฒนธรรม	10	93.40	10	100.00%
18	กระทรวงศึกษาธิการ	11	91.88	11	100.00%
19	กระทรวงสาธารณสุข	17	91.17	17	100.00%
20	กระทรวงอุตสาหกรรม	8	91.98	8	100.00%
21	ไม่สังกัดสำนักนายกรัฐมนตรี กระทรวงหรือทบวง	17	93.26	16	94.12%

หมายเหตุ: หน่วยงานประเภท หน่วยงานในสังกัดรัฐสภา องค์กรศาล องค์กรอิสระ องค์กรอัยการ สถาบันอุดมศึกษา จังหวัด (ราชการส่วนภูมิภาค) และองค์กรปกครองส่วนท้องถิ่นไม่นับรวมในกระทรวง

4. สรุปผลการประเมินรายพื้นที่ภาค

ผลการประเมินเฉลี่ยของหน่วยงานภาครัฐแต่ละพื้นที่ภาค และสัดส่วนของหน่วยงานภาครัฐที่มีผลการประเมินผ่านเกณฑ์ตามแผนแม่บทภายใต้ยุทธศาสตร์ชาติ ประเด็นการต่อต้านการทุจริตและประพฤติมิชอบ (85 คะแนนขึ้นไป) แสดงได้ดังนี้

ที่	พื้นที่ภาค	จำนวนหน่วยงาน	คะแนนเฉลี่ย	ผ่านเกณฑ์	สัดส่วนที่ผ่าน
1	พื้นที่ภาค 1	729	83.09	394	54.05%
2	พื้นที่ภาค 2	592	83.69	341	57.60%
3	พื้นที่ภาค 3	1475	75.74	483	32.75%
4	พื้นที่ภาค 4	1510	80.55	755	50.00%
5	พื้นที่ภาค 5	830	80.87	385	46.39%
6	พื้นที่ภาค 6	879	83.47	459	52.22%
7	พื้นที่ภาค 7	706	82.46	376	53.26%
8	พื้นที่ภาค 8	573	80.87	282	49.21%
9	พื้นที่ภาค 9	631	81.45	310	49.13%
10	พื้นที่ส่วนกลางและกรุงเทพฯ	375	92.01	361	96.27%

5. สรุปผลการประเมินรายจังหวัด

ผลการประเมินเฉลี่ยของหน่วยงานภาครัฐแต่ละจังหวัด และสัดส่วนของหน่วยงานภาครัฐที่มีผลการประเมินผ่านเกณฑ์ตามแผนแม่บทภายใต้ยุทธศาสตร์ชาติ ประเด็นการต่อต้านการทุจริตและประพฤติมิชอบ (85 คะแนนขึ้นไป) แสดงได้ดังนี้

ที่	จังหวัด	จำนวนหน่วยงาน	คะแนนเฉลี่ย	ผ่านเกณฑ์	สัดส่วนที่ผ่าน
1	กระบี่	63	82.99	35	55.56%
2	กาญจนบุรี	123	81.56	61	49.59%
3	กำแพงเพชร	91	81.13	41	45.05%
4	กาฬสินธุ์	152	82.62	88	57.89%
5	ขอนแก่น	226	77.84	89	39.38%
6	จันทบุรี	83	80.99	42	50.60%
7	ฉะเชิงเทรา	110	84.42	65	59.09%
8	ชลบุรี	100	86.24	69	69.00%
9	ชัยนาท	61	83.82	31	50.82%
10	ชัยภูมิ	144	75.91	52	36.11%
11	ชุมพร	80	79.50	40	50.00%
12	เชียงราย	145	81.85	70	48.28%
13	เชียงใหม่	212	81.49	100	47.17%
14	ตรัง	101	83.47	53	52.48%
15	ตราด	45	81.45	24	53.33%
16	ตาก	70	80.00	26	37.14%
17	นครนายก	47	77.85	17	36.17%
18	นครปฐม	118	87.42	79	66.95%
19	นครพนม	105	82.56	56	53.33%
20	นครราชสีมา	335	77.12	119	35.52%
21	นครศรีธรรมราช	186	78.96	80	43.01%
22	นครสวรรค์	144	92.87	132	91.67%
23	นนทบุรี	47	89.09	39	82.98%
24	นราธิวาส	90	80.35	42	46.67%
25	น่าน	101	79.87	48	47.52%
26	บึงกาฬ	59	86.86	40	67.80%
27	บุรีรัมย์	210	69.94	33	15.71%
28	ปทุมธานี	66	79.31	30	45.45%
29	ประจวบคีรีขันธ์	62	78.22	26	41.94%
30	ปราจีนบุรี	71	83.70	41	57.75%
31	ปัตตานี	115	84.11	71	61.74%
32	พระนครศรีอยุธยา	159	76.78	45	28.30%
33	พะเยา	73	77.54	25	34.25%
34	พังงา	53	89.08	40	75.47%
35	พัทลุง	75	79.91	29	38.67%

ที่	จังหวัด	จำนวนหน่วยงาน	คะแนนเฉลี่ย	ผ่านเกณฑ์	สัดส่วนที่ผ่าน
36	พิจิตร	103	82.66	57	55.34%
37	พิษณุโลก	104	79.32	33	31.73%
38	เพชรบุรี	86	82.09	45	52.33%
39	เพชรบูรณ์	129	84.65	70	54.26%
40	แพร่	85	78.40	35	41.18%
41	ภูเก็ต	20	94.06	19	95.00%
42	มหาสารคาม	144	72.11	33	22.92%
43	มุกดาหาร	56	83.83	31	55.36%
44	แม่ฮ่องสอน	51	78.95	22	43.14%
45	ยโสธร	89	82.81	45	50.56%
46	ยะลา	65	79.82	29	44.62%
47	ร้อยเอ็ด	204	69.78	42	20.59%
48	ระนอง	32	80.70	15	46.88%
49	ระยอง	69	83.22	35	50.72%
50	ราชบุรี	113	80.46	49	43.36%
51	ลพบุรี	127	91.85	113	88.98%
52	ลำปาง	104	81.87	48	46.15%
53	ลำพูน	59	85.51	37	62.71%
54	เลย	102	80.16	46	45.10%
55	ศรีสะเกษ	218	79.60	90	41.28%
56	สกลนคร	142	90.31	120	84.51%
57	สงขลา	142	80.46	66	46.48%
58	สตูล	43	80.35	20	46.51%
59	สมุทรปราการ	50	78.62	19	38.00%
60	สมุทรสงคราม	37	88.51	28	75.68%
61	สมุทรสาคร	39	90.78	33	84.62%
62	สระแก้ว	67	88.10	48	71.64%
63	สระบุรี	110	81.87	52	47.27%
64	สิงห์บุรี	43	86.13	28	65.12%
65	สุโขทัย	92	80.93	36	39.13%
66	สุพรรณบุรี	128	78.56	55	42.97%
67	สุราษฎร์ธานี	139	78.27	53	38.13%
68	สุรินทร์	174	79.01	77	44.25%
69	หนองคาย	69	85.08	45	65.22%
70	หนองบัวลำภู	69	78.20	22	31.88%

ที่	จังหวัด	จำนวนหน่วยงาน	คะแนนเฉลี่ย	ผ่านเกณฑ์	สัดส่วนที่ผ่าน
71	อ่างทอง	66	83.66	37	56.06%
72	อำนาจเจริญ	65	75.66	19	29.23%
73	อุดรธานี	182	88.49	143	78.57%
74	อุตรดิตถ์	81	78.17	28	34.57%
75	อุทัยธานี	65	85.47	36	55.38%
76	อุบลราชธานี	240	70.31	48	20.00%

ผลการประเมินคุณธรรมและความโปร่งใสในการดำเนินงานของหน่วยงานภาครัฐ
ประจำปีงบประมาณ พ.ศ. 2564
ประเภทองค์กรศาล

ที่	หน่วยงาน	คะแนน 2564	ระดับผลการประเมิน	เปรียบเทียบกับปีที่ผ่านมา	เปรียบเทียบกับเกณฑ์*
1	สำนักงานศาลปกครอง	95.54	AA	+3.78	ผ่าน
2	สำนักงานศาลยุติธรรม	95.83	AA	+3.71	ผ่าน
3	สำนักงานศาลรัฐธรรมนูญ	89.49	A	-0.86	ผ่าน

*แผนแม่บทภายใต้ยุทธศาสตร์ชาติ ประเด็นการต่อต้านการทุจริตและประพฤติมิชอบ ได้กำหนดตัวชี้วัดหน่วยงานภาครัฐที่มีผลการประเมิน ITA ผ่านเกณฑ์ (85 คะแนนขึ้นไป) โดยในช่วงระยะปี พ.ศ. 2561 – 2565 กำหนดค่าเป้าหมายที่ร้อยละ 80

ผลการประเมินคุณธรรมและความโปร่งใสในการดำเนินงานของหน่วยงานภาครัฐ
ประจำปีงบประมาณ พ.ศ. 2564
ประเภทองค์กรอิสระ

ที่	หน่วยงาน	คะแนน 2564	ระดับผลการประเมิน	เปรียบเทียบกับปีที่ผ่านมา	เปรียบเทียบกับเกณฑ์*
1	สำนักงานการตรวจเงินแผ่นดิน	93.44	A	+1.32	ผ่าน
2	สำนักงานคณะกรรมการการเลือกตั้ง	87.99	A	+1.03	ผ่าน
3	สำนักงานคณะกรรมการสิทธิมนุษยชนแห่งชาติ	93.28	A	-0.78	ผ่าน
4	สำนักงานผู้ตรวจการแผ่นดิน	90.44	A	+3.85	ผ่าน
5	สำนักงานคณะกรรมการป้องกันและปราบปรามการทุจริตแห่งชาติ	90.34	A	+2.89	ผ่าน

*แผนแม่บทภายใต้ยุทธศาสตร์ชาติ ประเด็นการต่อต้านการทุจริตและประพฤติมิชอบ ได้กำหนดตัวชี้วัดหน่วยงานภาครัฐที่มีผลการประเมิน ITA ผ่านเกณฑ์ (85 คะแนนขึ้นไป) โดยในช่วงระยะปี พ.ศ. 2561 – 2565 กำหนดค่าเป้าหมายที่ร้อยละ 80

ผลการประเมินคุณธรรมและความโปร่งใสในการดำเนินงานของหน่วยงานภาครัฐ
ประจำปีงบประมาณ พ.ศ. 2564
ประเภทหน่วยงานในสังกัดรัฐสภา

ที่	หน่วยงาน	คะแนน 2564	ระดับผลการประเมิน	เปรียบเทียบกับปีที่ผ่านมา	เปรียบเทียบกับเกณฑ์*
1	สถาบันพระปกเกล้า	88.83	A	-3.46	ผ่าน
2	สำนักงานเลขาธิการวุฒิสภา	90.84	A	-1.36	ผ่าน
3	สำนักงานเลขาธิการสภาผู้แทนราษฎร	97.46	AA	+2.79	ผ่าน

*แผนแม่บทภายใต้ยุทธศาสตร์ชาติ ประเด็นการต่อต้านการทุจริตและประพฤติมิชอบ ได้กำหนดตัวชี้วัดหน่วยงานภาครัฐที่มีผลการประเมิน ITA ผ่านเกณฑ์ (85 คะแนนขึ้นไป) โดยในช่วงระยะปี พ.ศ. 2561 – 2565 กำหนดค่าเป้าหมายที่ร้อยละ 80

ผลการประเมินคุณธรรมและความโปร่งใสในการดำเนินงานของหน่วยงานภาครัฐ
ประจำปีงบประมาณ พ.ศ. 2564
ประเภทองค์กรอัยการ

ที่	หน่วยงาน	คะแนน 2564	ระดับผลการประเมิน	เปรียบเทียบกับปีที่ผ่านมา	เปรียบเทียบกับเกณฑ์*
1	สำนักงานอัยการสูงสุด	95.82	AA	+24.52	ผ่าน

*แผนแม่บทภายใต้ยุทธศาสตร์ชาติ ประเด็นการต่อต้านการทุจริตและประพฤติมิชอบ ได้กำหนดตัวชี้วัดหน่วยงานภาครัฐที่มีผลการประเมิน ITA ผ่านเกณฑ์ (85 คะแนนขึ้นไป) โดยในช่วงระยะปี พ.ศ. 2561 – 2565 กำหนดค่าเป้าหมายที่ร้อยละ 80

ผลการประเมินคุณธรรมและความโปร่งใสในการดำเนินงานของหน่วยงานภาครัฐ
ประจำปีงบประมาณ พ.ศ. 2564
ประเภทส่วนราชการระดับกรม

หน่วยงานสังกัดสำนักนายกรัฐมนตรี

ที่	หน่วยงาน	คะแนน 2564	ระดับผลการประเมิน	เปรียบเทียบผลปีที่ผ่านมา	เปรียบเทียบกับเกณฑ์*
1	สำนักข่าวกรองแห่งชาติ	90.69	A	+13.10	ผ่าน
2	สำนักงบประมาณ	97.08	AA	+6.22	ผ่าน
3	สำนักงานขับเคลื่อนการปฏิรูปประเทศ ยุทธศาสตร์ชาติ และการสร้างความสามัคคีปรองดอง	81.53	B	+6.28	ไม่ผ่าน
4	สำนักงานคณะกรรมการกฤษฎีกา	91.77	A	+4.58	ผ่าน
5	สำนักงานคณะกรรมการข้าราชการพลเรือน	90.63	A	+8.19	ผ่าน
6	สำนักงานคณะกรรมการคุ้มครองผู้บริโภค	89.66	A	+10.31	ผ่าน
7	สำนักงานคณะกรรมการพัฒนาระบบราชการ	91.85	A	+4.48	ผ่าน
8	สำนักงานคณะกรรมการส่งเสริมการลงทุน	90.17	A	+5.50	ผ่าน
9	สำนักงานทรัพยากรน้ำแห่งชาติ	90.62	A	+9.34	ผ่าน
10	สำนักงานสภาความมั่นคงแห่งชาติ	85.26	A	+2.48	ผ่าน
11	สำนักงานสภาพัฒนาการเศรษฐกิจและสังคมแห่งชาติ	96.13	AA	+5.51	ผ่าน
12	สำนักเลขาธิการคณะรัฐมนตรี	95.54	AA	+3.84	ผ่าน
13	สำนักเลขาธิการนายกรัฐมนตรี	89.08	A	+1.77	ผ่าน
14	กรมประชาสัมพันธ์	89.95	A	+3.47	ผ่าน

หน่วยงานไม่สังกัดสำนักนายกรัฐมนตรี กระทรวงหรือทบวง

ที่	หน่วยงาน	คะแนน 2564	ระดับผลการประเมิน	เปรียบเทียบผลปีที่ผ่านมา	เปรียบเทียบกับเกณฑ์*
1	สำนักงานคณะกรรมการป้องกันและปราบปรามการทุจริตในภาครัฐ	95.00	AA	+7.85	ผ่าน
2	สำนักงานคณะกรรมการพิเศษเพื่อประสานงานโครงการอันเนื่องมาจากพระราชดำริ	91.43	A	+4.75	ผ่าน
3	สำนักงานตำรวจแห่งชาติ	86.96	A	+3.01	ผ่าน
4	สำนักงานป้องกันและปราบปรามการฟอกเงิน	97.45	AA	+13.13	ผ่าน
5	สำนักงานพระพุทธศาสนาแห่งชาติ	93.16	A	+20.02	ผ่าน
6	สำนักงานราชบัณฑิตยสภา	97.87	AA	+9.65	ผ่าน

หน่วยงานกำกับระดับกระทรวง

ที่	หน่วยงาน	คะแนน 2564	ระดับผลการประเมิน	เปรียบเทียบผลปีที่ผ่านมา	เปรียบเทียบกับเกณฑ์*
1	สำนักงานปลัดสำนักนายกรัฐมนตรี	89.14	A	+4.92	ผ่าน
2	สำนักงานปลัดกระทรวงกลาโหม	96.52	AA	+4.23	ผ่าน
3	สำนักงานปลัดกระทรวงการคลัง	89.69	A	+9.14	ผ่าน
4	สำนักงานปลัดกระทรวงการต่างประเทศ	92.56	A	+13.89	ผ่าน
5	สำนักงานปลัดกระทรวงการท่องเที่ยวและกีฬา	95.00	AA	+9.13	ผ่าน
6	สำนักงานปลัดกระทรวงการพัฒนาสังคมและความมั่นคงของมนุษย์	92.04	A	+4.44	ผ่าน

ที่	หน่วยงาน	คะแนน 2564	ระดับผลการประเมิน	เปรียบเทียบผลปีที่ผ่านมา	เปรียบเทียบกับเกณฑ์*
7	สำนักงานปลัดกระทรวงการอุดมศึกษา วิทยาศาสตร์ วิจัยและนวัตกรรม	91.65	A	-0.46	ผ่าน
8	สำนักงานปลัดกระทรวงเกษตรและสหกรณ์	93.86	A	+11.01	ผ่าน
9	สำนักงานปลัดกระทรวงคมนาคม	89.02	A	-0.46	ผ่าน
10	สำนักงานปลัดกระทรวงดิจิทัลเพื่อเศรษฐกิจและสังคม	94.96	A	+3.65	ผ่าน
11	สำนักงานปลัดกระทรวงทรัพยากรธรรมชาติและสิ่งแวดล้อม	92.44	A	+20.38	ผ่าน
12	สำนักงานปลัดกระทรวงพลังงาน	92.32	A	+8.23	ผ่าน
13	สำนักงานปลัดกระทรวงพาณิชย์	93.15	A	+0.87	ผ่าน
14	สำนักงานปลัดกระทรวงมหาดไทย	90.52	A	+15.77	ผ่าน
15	สำนักงานปลัดกระทรวงยุติธรรม	89.33	A	+1.72	ผ่าน
16	สำนักงานปลัดกระทรวงแรงงาน	94.47	A	+26.34	ผ่าน
17	สำนักงานปลัดกระทรวงวัฒนธรรม	96.09	AA	+7.49	ผ่าน
18	สำนักงานปลัดกระทรวงศึกษาธิการ	88.95	A	-1.59	ผ่าน
19	สำนักงานปลัดกระทรวงสาธารณสุข	96.67	AA	+1.11	ผ่าน
20	สำนักงานปลัดกระทรวงอุตสาหกรรม	91.68	A	-0.07	ผ่าน

หน่วยงานสังกัดกระทรวง

ที่	หน่วยงาน	กระทรวง	คะแนน 2564	ระดับผลการประเมิน	เปรียบเทียบปีที่ผ่านมา	เปรียบเทียบกับเกณฑ์*
1	กองทัพบก	กระทรวงกลาโหม	94.17	A	+0.29	ผ่าน
2	กองทัพเรือ	กระทรวงกลาโหม	97.69	AA	+5.09	ผ่าน
3	กองทัพอากาศ	กระทรวงกลาโหม	94.75	A	+0.77	ผ่าน
4	กองบัญชาการกองทัพไทย	กระทรวงกลาโหม	97.02	AA	+4.13	ผ่าน
5	กรมธนารักษ์	กระทรวงการคลัง	86.31	A	-0.57	ผ่าน
6	กรมบัญชีกลาง	กระทรวงการคลัง	91.83	A	+4.26	ผ่าน
7	กรมศุลกากร	กระทรวงการคลัง	95.30	AA	+17.44	ผ่าน
8	กรมสรรพสามิต	กระทรวงการคลัง	93.06	A	+6.80	ผ่าน
9	กรมสรรพากร	กระทรวงการคลัง	93.02	A	+7.90	ผ่าน
10	สำนักงานคณะกรรมการนโยบายรัฐวิสาหกิจ	กระทรวงการคลัง	80.70	B	-7.80	ไม่ผ่าน
11	สำนักงานบริหารหนี้สาธารณะ	กระทรวงการคลัง	97.45	AA	+22.72	ผ่าน
12	สำนักงานเศรษฐกิจการคลัง	กระทรวงการคลัง	95.25	AA	+0.90	ผ่าน
13	กรมการท่องเที่ยว	กระทรวงการท่องเที่ยวและกีฬา	96.69	AA	+12.94	ผ่าน
14	กรมพลศึกษา	กระทรวงการท่องเที่ยวและกีฬา	95.05	AA	+7.01	ผ่าน
15	กรมกิจการเด็กและเยาวชน	กระทรวงการพัฒนาสังคมและความมั่นคงของมนุษย์	91.41	A	+5.94	ผ่าน
16	กรมกิจการผู้สูงอายุ	กระทรวงการพัฒนาสังคมและความมั่นคงของมนุษย์	96.35	AA	+6.53	ผ่าน
17	กรมกิจการสตรีและสถาบันครอบครัว	กระทรวงการพัฒนาสังคมและความมั่นคงของมนุษย์	94.34	A	+16.94	ผ่าน
18	กรมพัฒนาสังคมและสวัสดิการ	กระทรวงการพัฒนาสังคมและความมั่นคงของมนุษย์	92.99	A	+12.49	ผ่าน
19	กรมส่งเสริมและพัฒนาคุณภาพชีวิตคนพิการ	กระทรวงการพัฒนาสังคมและความมั่นคงของมนุษย์	95.43	AA	+14.08	ผ่าน
20	กรมวิทยาศาสตร์บริการ	กระทรวงการอุดมศึกษา วิทยาศาสตร์ วิจัยและนวัตกรรม	91.37	A	+1.21	ผ่าน

ที่	หน่วยงาน	กระทรวง	คะแนน 2564	ระดับผลการประเมิน	เปรียบเทียบปีที่ผ่านมา	เปรียบเทียบกับเกณฑ์*
21	สำนักงานการวิจัยแห่งชาติ	กระทรวงการอุดมศึกษา วิทยาศาสตร์ วิจัยและนวัตกรรม	92.47	A	+13.51	ผ่าน
22	สำนักงานปรมาณูเพื่อสันติ	กระทรวงการอุดมศึกษา วิทยาศาสตร์ วิจัยและนวัตกรรม	90.16	A	+2.92	ผ่าน
23	กรมการข้าว	กระทรวงเกษตรและสหกรณ์	88.07	A	+9.67	ผ่าน
24	กรมชลประทาน	กระทรวงเกษตรและสหกรณ์	93.11	A	+8.80	ผ่าน
25	กรมตรวจบัญชีสหกรณ์	กระทรวงเกษตรและสหกรณ์	92.69	A	+4.39	ผ่าน
26	กรมประมง	กระทรวงเกษตรและสหกรณ์	90.21	A	+3.79	ผ่าน
27	กรมปศุสัตว์	กระทรวงเกษตรและสหกรณ์	91.81	A	+7.91	ผ่าน
28	กรมฝนหลวงและการบินเกษตร	กระทรวงเกษตรและสหกรณ์	92.22	A	+4.16	ผ่าน
29	กรมพัฒนาที่ดิน	กระทรวงเกษตรและสหกรณ์	94.47	A	+15.00	ผ่าน
30	กรมวิชาการเกษตร	กระทรวงเกษตรและสหกรณ์	92.07	A	+7.79	ผ่าน
31	กรมส่งเสริมการเกษตร	กระทรวงเกษตรและสหกรณ์	90.60	A	+8.64	ผ่าน
32	กรมส่งเสริมสหกรณ์	กระทรวงเกษตรและสหกรณ์	93.80	A	+23.84	ผ่าน
33	กรมหม่อนไหม	กระทรวงเกษตรและสหกรณ์	89.09	A	+12.24	ผ่าน
34	สำนักงานการปฏิรูปที่ดินเพื่อเกษตรกรรม	กระทรวงเกษตรและสหกรณ์	90.22	A	+10.71	ผ่าน
35	สำนักงานมาตรฐานสินค้าเกษตรและอาหารแห่งชาติ	กระทรวงเกษตรและสหกรณ์	93.00	A	+14.34	ผ่าน
36	สำนักงานเศรษฐกิจการเกษตร	กระทรวงเกษตรและสหกรณ์	87.02	A	+5.94	ผ่าน
37	กรมการขนส่งทางบก	กระทรวงคมนาคม	88.94	A	+4.80	ผ่าน
38	กรมการขนส่งทางราง	กระทรวงคมนาคม	71.24	C	+11.30	ไม่ผ่าน
39	กรมเจ้าท่า	กระทรวงคมนาคม	91.66	A	+4.98	ผ่าน
40	กรมทางหลวง	กระทรวงคมนาคม	91.49	A	+18.08	ผ่าน
41	กรมทางหลวงชนบท	กระทรวงคมนาคม	92.58	A	+1.86	ผ่าน
42	กรมท่าอากาศยาน	กระทรวงคมนาคม	90.24	A	+4.59	ผ่าน
43	สำนักงานนโยบายและแผนการขนส่งและจราจร	กระทรวงคมนาคม	92.84	A	+4.73	ผ่าน
44	กรมอุตุนิยมวิทยา	กระทรวงดิจิทัลเพื่อเศรษฐกิจและสังคม	93.31	A	+10.51	ผ่าน
45	สำนักงานคณะกรรมการดิจิทัลเพื่อเศรษฐกิจและสังคมแห่งชาติ	กระทรวงดิจิทัลเพื่อเศรษฐกิจและสังคม	92.46	A	+3.92	ผ่าน
46	สำนักงานสถิติแห่งชาติ	กระทรวงดิจิทัลเพื่อเศรษฐกิจและสังคม	98.54	AA	+12.87	ผ่าน
47	กรมควบคุมมลพิษ	กระทรวงทรัพยากรธรรมชาติและสิ่งแวดล้อม	91.67	A	+1.45	ผ่าน
48	กรมทรัพยากรทางทะเลและชายฝั่ง	กระทรวงทรัพยากรธรรมชาติและสิ่งแวดล้อม	98.07	AA	+13.03	ผ่าน
49	กรมทรัพยากรธรณี	กระทรวงทรัพยากรธรรมชาติและสิ่งแวดล้อม	93.05	A	+12.19	ผ่าน
50	กรมทรัพยากรน้ำ	กระทรวงทรัพยากรธรรมชาติและสิ่งแวดล้อม	90.39	A	+6.29	ผ่าน
51	กรมทรัพยากรน้ำบาดาล	กระทรวงทรัพยากรธรรมชาติและสิ่งแวดล้อม	92.04	A	+0.95	ผ่าน
52	กรมป่าไม้	กระทรวงทรัพยากรธรรมชาติและสิ่งแวดล้อม	88.90	A	+18.14	ผ่าน
53	กรมส่งเสริมคุณภาพสิ่งแวดล้อม	กระทรวงทรัพยากรธรรมชาติและสิ่งแวดล้อม	96.70	AA	+6.39	ผ่าน
54	กรมอุทยานแห่งชาติ สัตว์ป่า และพันธุ์พืช	กระทรวงทรัพยากรธรรมชาติและสิ่งแวดล้อม	88.44	A	+3.16	ผ่าน

ที่	หน่วยงาน	กระทรวง	คะแนน 2564	ระดับผลการประเมิน	เปรียบเทียบปีที่ผ่านมา	เปรียบเทียบกับเกณฑ์*
55	สำนักงานนโยบายและแผนทรัพยากรธรรมชาติและสิ่งแวดล้อม	กระทรวงทรัพยากรธรรมชาติและสิ่งแวดล้อม	95.07	AA	+15.52	ผ่าน
56	กรมเชื้อเพลิงธรรมชาติ	กระทรวงพลังงาน	93.22	A	+10.81	ผ่าน
57	กรมธุรกิจพลังงาน	กระทรวงพลังงาน	93.35	A	+8.39	ผ่าน
58	กรมพัฒนาพลังงานทดแทนและอนุรักษ์พลังงาน	กระทรวงพลังงาน	85.20	A	+2.08	ผ่าน
59	สำนักงานนโยบายและแผนพลังงาน	กระทรวงพลังงาน	97.85	AA	+4.82	ผ่าน
60	กรมการค้าต่างประเทศ	กระทรวงพาณิชย์	87.12	A	-2.46	ผ่าน
61	กรมการค้าภายใน	กระทรวงพาณิชย์	89.40	A	+1.71	ผ่าน
62	กรมเจรจาการค้าระหว่างประเทศ	กระทรวงพาณิชย์	94.68	A	+2.27	ผ่าน
63	กรมทรัพย์สินทางปัญญา	กระทรวงพาณิชย์	92.68	A	+1.59	ผ่าน
64	กรมพัฒนาธุรกิจการค้า	กระทรวงพาณิชย์	92.27	A	+11.19	ผ่าน
65	กรมส่งเสริมการค้าระหว่างประเทศ	กระทรวงพาณิชย์	89.82	A	-0.33	ผ่าน
66	สำนักงานนโยบายและยุทธศาสตร์การค้า	กระทรวงพาณิชย์	92.69	A	+6.66	ผ่าน
67	กรมการปกครอง	กระทรวงมหาดไทย	99.12	AA	+8.17	ผ่าน
68	กรมการพัฒนาชุมชน	กระทรวงมหาดไทย	97.05	AA	+8.24	ผ่าน
69	กรมที่ดิน	กระทรวงมหาดไทย	96.51	AA	+3.61	ผ่าน
70	กรมป้องกันและบรรเทาสาธารณภัย	กระทรวงมหาดไทย	91.17	A	+15.23	ผ่าน
71	กรมโยธาธิการและผังเมือง	กระทรวงมหาดไทย	87.91	A	+0.31	ผ่าน
72	กรมส่งเสริมการปกครองท้องถิ่น	กระทรวงมหาดไทย	93.91	A	+9.74	ผ่าน
73	กรมคุ้มครองสิทธิและเสรีภาพ	กระทรวงยุติธรรม	94.41	A	+3.53	ผ่าน
74	กรมคุมประพฤติ	กระทรวงยุติธรรม	94.56	A	+10.03	ผ่าน
75	กรมบังคับคดี	กระทรวงยุติธรรม	93.57	A	+5.06	ผ่าน
76	กรมพินิจและคุ้มครองเด็กและเยาวชน	กระทรวงยุติธรรม	88.36	A	+11.77	ผ่าน
77	กรมราชทัณฑ์	กระทรวงยุติธรรม	89.56	A	+1.79	ผ่าน
78	กรมสอบสวนคดีพิเศษ	กระทรวงยุติธรรม	91.38	A	+4.75	ผ่าน
79	สถาบันนิติวิทยาศาสตร์	กระทรวงยุติธรรม	92.58	A	+2.02	ผ่าน
80	สำนักงานกิจการยุติธรรม	กระทรวงยุติธรรม	93.02	A	-0.89	ผ่าน
81	สำนักงานคณะกรรมการป้องกันและปราบปรามยาเสพติด	กระทรวงยุติธรรม	91.90	A	+9.29	ผ่าน
82	กรมการจัดหางาน	กระทรวงแรงงาน	90.86	A	+2.97	ผ่าน
83	กรมพัฒนาฝีมือแรงงาน	กระทรวงแรงงาน	91.58	A	+1.84	ผ่าน
84	กรมสวัสดิการและคุ้มครองแรงงาน	กระทรวงแรงงาน	95.59	AA	+6.80	ผ่าน
85	สำนักงานประกันสังคม	กระทรวงแรงงาน	89.93	A	+1.45	ผ่าน
86	กรมการศาสนา	กระทรวงวัฒนธรรม	96.90	AA	+2.82	ผ่าน
87	กรมศิลปากร	กระทรวงวัฒนธรรม	87.95	A	+0.65	ผ่าน
88	กรมส่งเสริมวัฒนธรรม	กระทรวงวัฒนธรรม	95.06	AA	+2.27	ผ่าน
89	สำนักงานศิลปวัฒนธรรมร่วมสมัย	กระทรวงวัฒนธรรม	95.57	AA	+5.77	ผ่าน
90	สำนักงานคณะกรรมการการศึกษาขั้นพื้นฐาน	กระทรวงศึกษาธิการ	91.90	A	-1.50	ผ่าน
91	สำนักงานคณะกรรมการการอาชีวศึกษา	กระทรวงศึกษาธิการ	87.59	A	+31.84	ผ่าน
92	สำนักงานเลขาธิการสภาการศึกษา	กระทรวงศึกษาธิการ	91.56	A	+8.65	ผ่าน
93	กรมการแพทย์	กระทรวงสาธารณสุข	87.19	A	-0.88	ผ่าน
94	กรมการแพทย์แผนไทยและการแพทย์ทางเลือก	กระทรวงสาธารณสุข	90.86	A	+3.09	ผ่าน
95	กรมควบคุมโรค	กระทรวงสาธารณสุข	87.84	A	-0.21	ผ่าน

ที่	หน่วยงาน	กระทรวง	คะแนน 2564	ระดับผลการประเมิน	เปรียบเทียบปีที่ผ่านมา	เปรียบเทียบกับเกณฑ์*
96	กรมวิทยาศาสตร์การแพทย์	กระทรวงสาธารณสุข	92.56	A	-0.24	ผ่าน
97	กรมสนับสนุนบริการสุขภาพ	กระทรวงสาธารณสุข	88.91	A	-0.53	ผ่าน
98	กรมสุขภาพจิต	กระทรวงสาธารณสุข	92.39	A	+1.25	ผ่าน
99	กรมอนามัย	กระทรวงสาธารณสุข	92.04	A	+1.02	ผ่าน
100	สำนักงานคณะกรรมการอาหารและยา	กระทรวงสาธารณสุข	88.89	A	-1.08	ผ่าน
101	กรมโรงงานอุตสาหกรรม	กระทรวงอุตสาหกรรม	92.75	A	-1.22	ผ่าน
102	กรมส่งเสริมอุตสาหกรรม	กระทรวงอุตสาหกรรม	90.70	A	-2.07	ผ่าน
103	กรมอุตสาหกรรมพื้นฐานและการเหมืองแร่	กระทรวงอุตสาหกรรม	91.99	A	+5.45	ผ่าน
104	สำนักงานคณะกรรมการอ้อยและน้ำตาลทราย	กระทรวงอุตสาหกรรม	92.51	A	+3.62	ผ่าน
105	สำนักงานมาตรฐานผลิตภัณฑ์อุตสาหกรรม	กระทรวงอุตสาหกรรม	93.37	A	+3.73	ผ่าน
106	สำนักงานเศรษฐกิจอุตสาหกรรม	กระทรวงอุตสาหกรรม	92.38	A	+0.88	ผ่าน

*แผนแม่บทภายใต้ยุทธศาสตร์ชาติ ประเด็นการต่อต้านการทุจริตและประพฤติมิชอบ ได้กำหนดตัวชี้วัดหน่วยงานภาครัฐที่มีผลการประเมิน ITA ผ่านเกณฑ์ (85 คะแนนขึ้นไป) โดยในช่วงระยะปี พ.ศ. 2561 – 2565 กำหนดค่าเป้าหมายที่ร้อยละ 80



ผลการประเมินคุณธรรมและความโปร่งใสในการดำเนินงานของหน่วยงานภาครัฐ
ประจำปีงบประมาณ พ.ศ. 2564
ประเภทรัฐวิสาหกิจ

ที่	หน่วยงาน	คะแนน 2564	ระดับผลการประเมิน	เปรียบเทียบกับปีที่ผ่านมา	เปรียบเทียบกับเกณฑ์*
1	การกีฬาแห่งประเทศไทย	98.69	AA	+14.15	ผ่าน
2	การเคหะแห่งชาติ	97.93	AA	+11.97	ผ่าน
3	การท่องเที่ยวแห่งประเทศไทย	92.90	A	+4.30	ผ่าน
4	การทางพิเศษแห่งประเทศไทย	87.94	A	-1.69	ผ่าน
5	การท่าเรือแห่งประเทศไทย	87.22	A	-4.65	ผ่าน
6	การนิคมอุตสาหกรรมแห่งประเทศไทย	90.46	A	-1.47	ผ่าน
7	การประปานครหลวง	93.93	A	+1.72	ผ่าน
8	การประปาส่วนภูมิภาค	93.94	A	+4.05	ผ่าน
9	การไฟฟ้านครหลวง	97.34	AA	+21.90	ผ่าน
10	การไฟฟ้าฝ่ายผลิตแห่งประเทศไทย	94.77	A	+3.74	ผ่าน
11	การไฟฟ้าส่วนภูมิภาค	98.34	AA	+3.10	ผ่าน
12	การยางแห่งประเทศไทย	94.58	A	+15.98	ผ่าน
13	การยาสูบแห่งประเทศไทย	95.07	AA	+6.30	ผ่าน
14	การรถไฟฟ้าขนส่งมวลชนแห่งประเทศไทย	86.52	A	-1.49	ผ่าน
15	การรถไฟแห่งประเทศไทย	83.45	B	-1.15	ไม่ผ่าน
16	ธนาคารพัฒนาวิสาหกิจขนาดกลางและขนาดย่อมแห่งประเทศไทย	99.49	AA	+5.98	ผ่าน
17	ธนาคารเพื่อการเกษตรและสหกรณ์การเกษตร	96.77	AA	+0.03	ผ่าน
18	ธนาคารเพื่อการส่งออกและนำเข้าแห่งประเทศไทย	95.33	AA	-0.53	ผ่าน
19	ธนาคารออมสิน	98.85	AA	+1.66	ผ่าน
20	ธนาคารอาคารสงเคราะห์	99.81	AA	+0.21	ผ่าน
21	ธนาคารอิสลามแห่งประเทศไทย	98.23	AA	+5.23	ผ่าน
22	บรรษัทประกันสินเชื่ออุตสาหกรรมขนาดย่อม	91.58	A	-0.26	ผ่าน
23	บริษัท ขนส่ง จำกัด	95.82	AA	+18.77	ผ่าน
24	บริษัท ท่าอากาศยานไทย จำกัด (มหาชน)	87.91	A	+2.45	ผ่าน
25	บริษัท โทรคมนาคมแห่งชาติ จำกัด (มหาชน)	94.45	A	N/A	ผ่าน
26	บริษัท ธนารักษ์พัฒนาสินทรัพย์ จำกัด	93.56	A	-1.53	ผ่าน
27	บริษัท บริหารสินทรัพย์ ธนาคารอิสลามแห่งประเทศไทย จำกัด	97.10	AA	+4.10	ผ่าน
28	บริษัท ปตท จำกัด (มหาชน)	94.26	A	+2.38	ผ่าน
29	บริษัท ไปรษณีย์ไทย จำกัด	94.10	A	+2.97	ผ่าน
30	บริษัท วิทยุการบินแห่งประเทศไทย จำกัด	87.32	A	+1.94	ผ่าน
31	บริษัท อสมท จำกัด (มหาชน)	88.83	A	-2.13	ผ่าน
32	บริษัท อู่กรุงเทพ จำกัด	92.76	A	-1.26	ผ่าน
33	โรงงานไพ่ กรมสรรพสามิต	93.79	A	+19.27	ผ่าน
34	โรงพิมพ์ตำรวจ สำนักงานตำรวจแห่งชาติ	84.63	B	+5.73	ไม่ผ่าน
35	สถาบันการบินพลเรือน	87.72	A	+4.50	ผ่าน
36	สถาบันวิจัยวิทยาศาสตร์และเทคโนโลยีแห่งประเทศไทย	96.36	AA	+3.45	ผ่าน
37	สำนักงานธนานุเคราะห์	95.14	AA	+5.12	ผ่าน
38	สำนักงานสลากกินแบ่งรัฐบาล	94.91	A	+0.75	ผ่าน
39	องค์การขนส่งมวลชนกรุงเทพ	95.26	AA	+11.62	ผ่าน

ที่	หน่วยงาน	คะแนน 2564	ระดับผลการประเมิน	เปรียบเทียบกับปีที่ผ่านมา	เปรียบเทียบกับเกณฑ์*
40	องค์การคลังสินค้า	93.59	A	+10.50	ผ่าน
41	องค์การจัดการน้ำเสีย	96.39	AA	+17.87	ผ่าน
42	องค์การตลาด	90.15	A	+22.03	ผ่าน
43	องค์การตลาดเพื่อเกษตรกร	93.14	A	+25.01	ผ่าน
44	องค์การพิพิธภัณฑ์วิทยาศาสตร์แห่งชาติ	99.54	AA	+23.48	ผ่าน
45	องค์การเภสัชกรรม	92.84	A	+1.70	ผ่าน
46	องค์การส่งเสริมกิจการโคนมแห่งประเทศไทย	96.17	AA	+4.88	ผ่าน
47	องค์การสวนพฤกษศาสตร์	91.21	A	+45.52	ผ่าน
48	องค์การสวนสัตว์ ในพระบรมราชูปถัมภ์	78.96	B	+11.05	ไม่ผ่าน
49	องค์การสะพานปลา	92.29	A	+27.22	ผ่าน
50	องค์การสุรา กรมสรรพสามิต	97.46	AA	+32.92	ผ่าน
51	องค์การอุตสาหกรรมป่าไม้	90.08	A	-0.87	ผ่าน

*แผนแม่บทภายใต้ยุทธศาสตร์ชาติ ประเด็นการต่อต้านการทุจริตและประพฤติมิชอบ ได้กำหนดตัวชี้วัดหน่วยงานภาครัฐที่มีผลการประเมิน ITA ผ่านเกณฑ์ (85 คะแนนขึ้นไป) โดยในช่วงระยะปี พ.ศ. 2561 - 2565 กำหนดค่าเป้าหมายที่ร้อยละ 80

ผลการประเมินคุณธรรมและความโปร่งใสในการดำเนินงานของหน่วยงานภาครัฐ
ประจำปีงบประมาณ พ.ศ. 2564
ประเภทองค์การมหาชน

ที่	หน่วยงาน	คะแนน 2564	ระดับผลการประเมิน	เปรียบเทียบกับปีที่ผ่านมา	เปรียบเทียบกับเกณฑ์*
1	กองทุนพัฒนาสื่อปลอดภัยและสร้างสรรค์	93.05	A	+8.97	ผ่าน
2	กองทุนสนับสนุนการสร้างเสริมสุขภาพ	93.68	A	+2.12	ผ่าน
3	โรงพยาบาลบ้านแพ้ว (องค์การมหาชน)	90.07	A	-1.47	ผ่าน
4	โรงเรียนมหิดลวิทยานุสรณ์	91.83	A	+0.19	ผ่าน
5	ศูนย์ความเป็นเลิศด้านชีววิทยาศาสตร์ (องค์การมหาชน)	90.33	A	+1.46	ผ่าน
6	ศูนย์คุณธรรม (องค์การมหาชน)	92.69	A	+4.11	ผ่าน
7	ศูนย์มานุษยวิทยาสิรินธร (องค์การมหาชน)	95.71	AA	+16.65	ผ่าน
8	ศูนย์ส่งเสริมศิลปาชีพระหว่างประเทศ (องค์การมหาชน)	86.77	A	+3.63	ผ่าน
9	สถาบันการแพทย์ฉุกเฉินแห่งชาติ	93.70	A	+1.73	ผ่าน
10	สถาบันคุณวุฒิวิชาชีพ (องค์การมหาชน)	97.38	AA	+4.89	ผ่าน
11	สถาบันทดสอบทางการศึกษาแห่งชาติ (องค์การมหาชน)	90.18	A	+0.42	ผ่าน
12	สถาบันเทคโนโลยีนิวเคลียร์แห่งชาติ (องค์การมหาชน)	93.17	A	+16.73	ผ่าน
13	สถาบันบริหารจัดการธนาคารที่ดิน (องค์การมหาชน)	94.25	A	+9.43	ผ่าน
14	สถาบันพัฒนาองค์กรชุมชน (องค์การมหาชน)	94.96	A	+13.70	ผ่าน
15	สถาบันเพื่อการยุติธรรมแห่งประเทศไทย (องค์การมหาชน)	89.59	A	-1.31	ผ่าน
16	สถาบันมาตรวิทยาแห่งชาติ	95.33	AA	+14.70	ผ่าน
17	สถาบันระหว่างประเทศเพื่อการค้าและการพัฒนา (องค์การมหาชน)	95.64	AA	+23.93	ผ่าน
18	สถาบันรับรองคุณภาพสถานพยาบาล (องค์การมหาชน)	92.09	A	+0.43	ผ่าน
19	สถาบันวัคซีนแห่งชาติ (องค์การมหาชน)	93.55	A	+17.32	ผ่าน
20	สถาบันวิจัยดาราศาสตร์แห่งชาติ (องค์การมหาชน)	93.40	A	+7.83	ผ่าน
21	สถาบันวิจัยระบบสาธารณสุข	95.64	AA	+4.97	ผ่าน
22	สถาบันวิจัยและพัฒนาพื้นที่สูง (องค์การมหาชน)	94.71	A	+5.23	ผ่าน
23	สถาบันวิจัยและพัฒนาอัญมณีและเครื่องประดับแห่งชาติ (องค์การมหาชน)	91.96	A	+5.47	ผ่าน
24	สถาบันวิจัยแสงซินโครตรอน (องค์การมหาชน)	96.16	AA	+9.56	ผ่าน
25	สถาบันส่งเสริมการสอนวิทยาศาสตร์และเทคโนโลยี	95.62	AA	+4.89	ผ่าน
26	สถาบันส่งเสริมความปลอดภัย อาชีวอนามัย และสภาพแวดล้อมในการทำงาน (องค์การมหาชน)	94.73	A	+5.98	ผ่าน
27	สถาบันสารสนเทศทรัพยากรน้ำ (องค์การมหาชน)	94.74	A	+6.06	ผ่าน
28	สถาบันอนุญาโตตุลาการ	88.90	A	-2.89	ผ่าน
29	สำนักงานคณะกรรมการส่งเสริมสวัสดิการและสวัสดิภาพครูและบุคลากรทางการศึกษา	92.54	A	+2.12	ผ่าน
30	สำนักงานคณะกรรมการสุขภาพแห่งชาติ	90.72	A	+1.90	ผ่าน
31	สำนักงานความร่วมมือพัฒนาเศรษฐกิจกับประเทศเพื่อนบ้าน (องค์การมหาชน)	94.71	A	+6.09	ผ่าน
32	สำนักงานนวัตกรรมแห่งชาติ (องค์การมหาชน)	91.90	A	+13.36	ผ่าน
33	สำนักงานพัฒนาเทคโนโลยีอวกาศและภูมิสารสนเทศ (องค์การมหาชน)	93.88	A	+16.20	ผ่าน
34	สำนักงานพัฒนาธุรกรรมทางอิเล็กทรอนิกส์ (องค์การมหาชน)	98.91	AA	+20.25	ผ่าน

ที่	หน่วยงาน	คะแนน 2564	ระดับผลการประเมิน	เปรียบเทียบกับปีที่ผ่านมา	เปรียบเทียบกับเกณฑ์*
35	สำนักงานพัฒนารัฐบาลดิจิทัล (องค์การมหาชน)	97.53	AA	+12.64	ผ่าน
36	สำนักงานพัฒนาเศรษฐกิจจากฐานชีวภาพ (องค์การมหาชน)	94.59	A	+4.91	ผ่าน
37	สำนักงานพิพิธภัณฑ์เกษตรเฉลิมพระเกียรติพระบาทสมเด็จพระเจ้าอยู่หัว (องค์การมหาชน)	92.62	A	+12.17	ผ่าน
38	สำนักงานเลขาธิการคุรุสภา	93.25	A	+18.30	ผ่าน
39	สำนักงานส่งเสริมเศรษฐกิจดิจิทัล	96.63	AA	+10.90	ผ่าน
40	สำนักงานสภานโยบายการอุดมศึกษาวิทยาศาสตร์วิจัยและนวัตกรรมแห่งชาติ	94.95	A	+13.89	ผ่าน
41	สำนักงานกองทุนน้ำมันเชื้อเพลิง	84.38	B	-6.56	ไม่ผ่าน
42	สำนักงานกองทุนหมู่บ้านและชุมชนเมืองแห่งชาติ	88.80	A	+32.53	ผ่าน
43	สำนักงานคณะกรรมการส่งเสริมวิทยาศาสตร์วิจัยและนวัตกรรม	94.33	A	+16.94	ผ่าน
44	สำนักงานบริหารและพัฒนาองค์ความรู้ (องค์การมหาชน)	90.17	A	-0.60	ผ่าน
45	สำนักงานพัฒนาการวิจัยการเกษตร (องค์การมหาชน)	97.22	AA	+1.71	ผ่าน
46	สำนักงานพัฒนาพิงคนคร (องค์การมหาชน)	91.92	A	+18.18	ผ่าน
47	สำนักงานพัฒนาวิทยาศาสตร์และเทคโนโลยีแห่งชาติ	94.98	A	+16.01	ผ่าน
48	สำนักงานรับรองมาตรฐานและประเมินคุณภาพการศึกษา (องค์การมหาชน)	89.34	A	+3.91	ผ่าน
49	สำนักงานส่งเสริมการจัดประชุมและนิทรรศการ (องค์การมหาชน)	95.01	AA	+1.26	ผ่าน
50	สำนักงานส่งเสริมวิสาหกิจขนาดกลางและขนาดย่อม	93.70	A	+2.75	ผ่าน
51	สำนักงานส่งเสริมเศรษฐกิจสร้างสรรค์ (องค์การมหาชน)	94.94	A	+3.03	ผ่าน
52	สำนักงานหลักประกันสุขภาพแห่งชาติ	89.42	A	-1.86	ผ่าน
53	หอภาพยนตร์ (องค์การมหาชน)	94.25	A	+16.64	ผ่าน
54	องค์การบริหารการพัฒนาพื้นที่พิเศษเพื่อการท่องเที่ยวอย่างยั่งยืน (องค์การมหาชน)	96.03	AA	+0.49	ผ่าน
55	องค์การบริหารจัดการก๊าซเรือนกระจก (องค์การมหาชน)	92.60	A	+30.91	ผ่าน

*แผนแม่บทภายใต้ยุทธศาสตร์ชาติ ประเด็นการต่อต้านการทุจริตและประพฤติมิชอบ ได้กำหนดตัวชี้วัดหน่วยงานภาครัฐที่มีผลการประเมิน ITA ผ่านเกณฑ์ (85 คะแนนขึ้นไป) โดยในช่วงระยะปี พ.ศ. 2561 – 2565 กำหนดค่าเป้าหมายที่ร้อยละ 80

ผลการประเมินคุณธรรมและความโปร่งใสในการดำเนินงานของหน่วยงานภาครัฐ
ประจำปีงบประมาณ พ.ศ. 2564
ประเภทหน่วยงานของรัฐอื่น ๆ

ที่	หน่วยงาน	คะแนน 2564	ระดับผลการประเมิน	เปรียบเทียบกับปีที่ผ่านมา	เปรียบเทียบกับเกณฑ์*
1	กองอำนวยการรักษาความมั่นคงภายในราชอาณาจักร	91.75	A	+18.58	ผ่าน
2	ธนาคารแห่งประเทศไทย	94.48	A	+2.54	ผ่าน
3	มหาวิทยาลัยการกีฬาแห่งชาติ	93.51	A	+1.12	ผ่าน
4	ราชวิทยาลัยจุฬาภรณ์	89.22	A	+0.92	ผ่าน
5	ศูนย์อำนวยการบริหารจังหวัดชายแดนภาคใต้	95.64	AA	+7.13	ผ่าน
6	ศูนย์อำนวยการรักษาผลประโยชน์ของชาติทางทะเล	96.93	AA	N/A	ผ่าน
7	สถาบันคุ้มครองเงินฝาก	93.59	A	-2.09	ผ่าน
8	สถาบันเทคโนโลยีป้องกันประเทศ	92.26	A	+11.93	ผ่าน
9	สถาบันบัณฑิตพัฒนศิลป์	86.72	A	+14.05	ผ่าน
10	สถาบันพระบรมราชชนก	85.22	A	+32.56	ผ่าน
11	สำนักงานการบินพลเรือนแห่งประเทศไทย	83.40	B	+3.47	ไม่ผ่าน
12	สำนักงานคณะกรรมการการแข่งขันทางการค้า	90.03	A	+28.67	ผ่าน
13	สำนักงานคณะกรรมการกำกับกิจการพลังงาน	92.55	A	+0.26	ผ่าน
14	สำนักงานคณะกรรมการกำกับและส่งเสริมการประกอบธุรกิจประกันภัย	97.22	AA	+26.76	ผ่าน
15	สำนักงานคณะกรรมการกำกับหลักทรัพย์และตลาดหลักทรัพย์	93.79	A	+2.00	ผ่าน
16	สำนักงานคณะกรรมการกิจการกระจายเสียง กิจการโทรทัศน์ และกิจการโทรคมนาคมแห่งชาติ	96.60	AA	-1.15	ผ่าน
17	สำนักงานคณะกรรมการนโยบายเขตพัฒนาพิเศษภาคตะวันออก	95.09	AA	+1.33	ผ่าน
18	สำนักงานลูกเสือแห่งชาติ	97.89	AA	+9.85	ผ่าน
19	องค์การกระจายเสียงและแพร่ภาพสาธารณะแห่งประเทศไทย	95.58	AA	+9.25	ผ่าน
20	องค์การสงเคราะห์ทหารผ่านศึก	96.55	AA	+7.98	ผ่าน

*แผนแม่บทภายใต้ยุทธศาสตร์ชาติ ประเด็นการต่อต้านการทุจริตและประพฤติมิชอบ ได้กำหนดตัวชี้วัดหน่วยงานภาครัฐที่มีผลการประเมิน ITA ผ่านเกณฑ์ (85 คะแนนขึ้นไป) โดยในช่วงระยะปี พ.ศ. 2561 – 2565 กำหนดค่าเป้าหมายที่ร้อยละ 80

ผลการประเมินคุณธรรมและความโปร่งใสในการดำเนินงานของหน่วยงานภาครัฐ
ประจำปีงบประมาณ พ.ศ. 2564
ประเภทกองทุน

ที่	หน่วยงาน	คะแนน 2564	ระดับผลการประเมิน	เปรียบเทียบกับปีที่ผ่านมา	เปรียบเทียบกับเกณฑ์*
1	กองทุนการออมแห่งชาติ	91.09	A	+2.78	ผ่าน
2	กองทุนเงินให้กู้ยืมเพื่อการศึกษา	94.30	A	+4.12	ผ่าน
3	กองทุนจัดรูปที่ดินเพื่อพัฒนาพื้นที่	93.84	A	+18.06	ผ่าน
4	กองทุนบำเหน็จบำนาญข้าราชการ	97.44	AA	+3.74	ผ่าน
5	กองทุนเพื่อความเสมอภาคทางการศึกษา	93.56	A	+8.89	ผ่าน
6	กองทุนฟื้นฟูและพัฒนาเกษตรกร	98.52	AA	+18.15	ผ่าน
7	กองทุนยุติธรรม	90.12	A	+19.22	ผ่าน

*แผนแม่บทภายใต้ยุทธศาสตร์ชาติ ประเด็นการต่อต้านการทุจริตและประพฤติมิชอบ ได้กำหนดตัวชี้วัดหน่วยงานภาครัฐที่มีผลการประเมิน ITA ผ่านเกณฑ์ (85 คะแนนขึ้นไป) โดยในช่วงระยะปี พ.ศ. 2561 – 2565 กำหนดค่าเป้าหมายที่ร้อยละ 80

ผลการประเมินคุณธรรมและความโปร่งใสในการดำเนินงานของหน่วยงานภาครัฐ
ประจำปีงบประมาณ พ.ศ. 2564
ประเภทสถาบันอุดมศึกษา

ที่	หน่วยงาน	คะแนน 2564	ระดับผลการประเมิน	เปรียบเทียบกับปีที่ผ่านมา	เปรียบเทียบกับเกณฑ์*
1	จุฬาลงกรณ์มหาวิทยาลัย	91.08	A	-0.14	ผ่าน
2	มหาวิทยาลัยกาฬสินธุ์	87.21	A	-4.10	ผ่าน
3	มหาวิทยาลัยเกษตรศาสตร์	90.10	A	-3.99	ผ่าน
4	มหาวิทยาลัยขอนแก่น	88.22	A	-3.88	ผ่าน
5	มหาวิทยาลัยเชียงใหม่	87.50	A	-2.32	ผ่าน
6	มหาวิทยาลัยทักษิณ	90.12	A	+1.51	ผ่าน
7	มหาวิทยาลัยเทคโนโลยีพระจอมเกล้าธนบุรี	92.29	A	+0.80	ผ่าน
8	มหาวิทยาลัยเทคโนโลยีพระจอมเกล้าพระนครเหนือ	90.91	A	-2.58	ผ่าน
9	มหาวิทยาลัยเทคโนโลยีราชมงคลกรุงเทพ	84.93	B	+10.56	ไม่ผ่าน
10	มหาวิทยาลัยเทคโนโลยีราชมงคลตะวันออก	92.14	A	+10.73	ผ่าน
11	มหาวิทยาลัยเทคโนโลยีราชมงคลธัญบุรี	89.43	A	-3.00	ผ่าน
12	มหาวิทยาลัยเทคโนโลยีราชมงคลพระนคร	92.85	A	-0.53	ผ่าน
13	มหาวิทยาลัยเทคโนโลยีราชมงคลรัตนโกสินทร์	86.03	A	-2.75	ผ่าน
14	มหาวิทยาลัยเทคโนโลยีราชมงคลล้านนา	87.68	A	-1.26	ผ่าน
15	มหาวิทยาลัยเทคโนโลยีราชมงคลศรีวิชัย	87.83	A	-2.37	ผ่าน
16	มหาวิทยาลัยเทคโนโลยีราชมงคลสุวรรณภูมิ	88.70	A	+7.37	ผ่าน
17	มหาวิทยาลัยเทคโนโลยีราชมงคลอีสาน	87.50	A	-3.79	ผ่าน
18	มหาวิทยาลัยเทคโนโลยีสุรนารี	88.88	A	+17.14	ผ่าน
19	มหาวิทยาลัยธรรมศาสตร์	95.69	AA	+3.61	ผ่าน
20	มหาวิทยาลัยนครพนม	73.75	C	-14.03	ไม่ผ่าน
21	มหาวิทยาลัยนราธิวาสราชนครินทร์	93.44	A	+14.46	ผ่าน
22	มหาวิทยาลัยนเรศวร	88.46	A	+0.69	ผ่าน
23	มหาวิทยาลัยบูรพา	88.19	A	-3.03	ผ่าน
24	มหาวิทยาลัยพะเยา	94.96	A	+2.83	ผ่าน
25	มหาวิทยาลัยมหาจุฬาลงกรณราชวิทยาลัย	98.50	AA	+2.67	ผ่าน
26	มหาวิทยาลัยมหามกุฏราชวิทยาลัย	87.71	A	+11.75	ผ่าน
27	มหาวิทยาลัยมหาสารคาม	90.94	A	+1.71	ผ่าน
28	มหาวิทยาลัยมหิดล	91.08	A	-0.10	ผ่าน
29	มหาวิทยาลัยแม่โจ้	91.87	A	+4.12	ผ่าน
30	มหาวิทยาลัยแม่ฟ้าหลวง	94.96	A	+28.01	ผ่าน
31	มหาวิทยาลัยราชภัฏกาญจนบุรี	90.46	A	+1.61	ผ่าน
32	มหาวิทยาลัยราชภัฏกำแพงเพชร	92.01	A	+0.11	ผ่าน
33	มหาวิทยาลัยราชภัฏจันทรเกษม	93.90	A	+1.68	ผ่าน
34	มหาวิทยาลัยราชภัฏชัยภูมิ	98.17	AA	+1.80	ผ่าน
35	มหาวิทยาลัยราชภัฏเชียงราย	88.35	A	+9.54	ผ่าน
36	มหาวิทยาลัยราชภัฏเชียงใหม่	89.65	A	-1.91	ผ่าน
37	มหาวิทยาลัยราชภัฏเทพสตรี	87.29	A	+0.85	ผ่าน
38	มหาวิทยาลัยราชภัฏธนบุรี	99.29	AA	+0.56	ผ่าน
39	มหาวิทยาลัยราชภัฏนครปฐม	89.03	A	+3.13	ผ่าน
40	มหาวิทยาลัยราชภัฏนครราชสีมา	91.04	A	-0.78	ผ่าน
41	มหาวิทยาลัยราชภัฏนครศรีธรรมราช	86.64	A	+2.18	ผ่าน

ที่	หน่วยงาน	คะแนน 2564	ระดับผลการประเมิน	เปรียบเทียบกับปีที่ผ่านมา	เปรียบเทียบกับเกณฑ์*
42	มหาวิทยาลัยราชภัฏนครสวรรค์	92.97	A	+10.18	ผ่าน
43	มหาวิทยาลัยราชภัฏบ้านสมเด็จเจ้าพระยา	92.25	A	-0.86	ผ่าน
44	มหาวิทยาลัยราชภัฏบุรีรัมย์	96.52	AA	-1.58	ผ่าน
45	มหาวิทยาลัยราชภัฏพระนคร	87.91	A	-6.02	ผ่าน
46	มหาวิทยาลัยราชภัฏพระนครศรีอยุธยา	92.60	A	+9.31	ผ่าน
47	มหาวิทยาลัยราชภัฏพิบูลสงคราม	94.56	A	+9.76	ผ่าน
48	มหาวิทยาลัยราชภัฏเพชรบุรี	92.43	A	+3.98	ผ่าน
49	มหาวิทยาลัยราชภัฏเพชรบูรณ์	91.21	A	-0.46	ผ่าน
50	มหาวิทยาลัยราชภัฏภูเก็ต	76.00	B	-11.58	ไม่ผ่าน
51	มหาวิทยาลัยราชภัฏมหาสารคาม	84.26	B	+2.47	ไม่ผ่าน
52	มหาวิทยาลัยราชภัฏยะลา	92.38	A	+0.62	ผ่าน
53	มหาวิทยาลัยราชภัฏร้อยเอ็ด	88.73	A	-0.47	ผ่าน
54	มหาวิทยาลัยราชภัฏราชนครินทร์	73.59	C	+1.24	ไม่ผ่าน
55	มหาวิทยาลัยราชภัฏรำไพพรรณี	86.34	A	+0.66	ผ่าน
56	มหาวิทยาลัยราชภัฏลำปาง	93.44	A	+1.05	ผ่าน
57	มหาวิทยาลัยราชภัฏเลย	91.83	A	+0.01	ผ่าน
58	มหาวิทยาลัยราชภัฏวไลยอลงกรณ์ ในพระบรมราชูปถัมภ์	92.30	A	+2.61	ผ่าน
59	มหาวิทยาลัยราชภัฏศรีสะเกษ	85.73	A	-6.57	ผ่าน
60	มหาวิทยาลัยราชภัฏสกลนคร	88.04	A	-2.07	ผ่าน
61	มหาวิทยาลัยราชภัฏสงขลา	88.09	A	+3.97	ผ่าน
62	มหาวิทยาลัยราชภัฏสวนสุนันทา	91.46	A	+0.22	ผ่าน
63	มหาวิทยาลัยราชภัฏสุราษฎร์ธานี	94.73	A	+10.82	ผ่าน
64	มหาวิทยาลัยราชภัฏสุรินทร์	89.81	A	+4.34	ผ่าน
65	มหาวิทยาลัยราชภัฏหมู่บ้านจอมบึง	88.98	A	-1.28	ผ่าน
66	มหาวิทยาลัยราชภัฏอุดรธานี	89.45	A	+0.50	ผ่าน
67	มหาวิทยาลัยราชภัฏอุตรดิตถ์	88.48	A	+9.51	ผ่าน
68	มหาวิทยาลัยราชภัฏอุบลราชธานี	89.36	A	+16.55	ผ่าน
69	มหาวิทยาลัยรามคำแหง	86.47	A	+0.96	ผ่าน
70	มหาวิทยาลัยวลัยลักษณ์	91.03	A	-0.53	ผ่าน
71	มหาวิทยาลัยศรีนครินทรวิโรฒ	88.82	A	+2.09	ผ่าน
72	มหาวิทยาลัยศิลปากร	88.51	A	-2.65	ผ่าน
73	มหาวิทยาลัยสงขลานครินทร์	89.45	A	+16.69	ผ่าน
74	มหาวิทยาลัยสวนดุสิต	91.44	A	+3.32	ผ่าน
75	มหาวิทยาลัยสุโขทัยธรรมาธิราช	91.84	A	-0.27	ผ่าน
76	มหาวิทยาลัยอุบลราชธานี	89.96	A	+7.84	ผ่าน
77	สถาบันการพยาบาลศรีสวรินทิรา สภากาชาดไทย	90.56	A	+0.55	ผ่าน
78	สถาบันดนตรีกัลยาณิวัฒนา	76.18	B	-9.30	ไม่ผ่าน
79	สถาบันเทคโนโลยีจิตรลดา	96.03	AA	+11.91	ผ่าน
80	สถาบันเทคโนโลยีปทุมวัน	88.42	A	+13.45	ผ่าน
81	สถาบันเทคโนโลยีพระจอมเกล้าเจ้าคุณทหารลาดกระบัง	94.29	A	-1.68	ผ่าน
82	สถาบันบัณฑิตพัฒนบริหารศาสตร์	94.86	A	+10.77	ผ่าน
83	สถาบันวิทยาลัยชุมชน	89.20	A	+1.11	ผ่าน

*แผนแม่บทภายใต้ยุทธศาสตร์ชาติ ประเด็นการต่อต้านการทุจริตและประพฤติมิชอบ ได้กำหนดตัวชี้วัดหน่วยงานภาครัฐที่มีผลการประเมิน ITA ผ่านเกณฑ์ (85 คะแนนขึ้นไป) โดยในช่วงระยะปี พ.ศ. 2561 – 2565 กำหนดค่าเป้าหมายที่ร้อยละ 80

ผลการประเมินคุณธรรมและความโปร่งใสในการดำเนินงานของหน่วยงานภาครัฐ
ประจำปีงบประมาณ พ.ศ. 2564
ประเภทจังหวัด (ราชการส่วนภูมิภาค)

ที่	หน่วยงาน	คะแนน 2564	ระดับผลการประเมิน	เปรียบเทียบกับปีที่ผ่านมา	เปรียบเทียบกับเกณฑ์*
1	จังหวัดกระบี่	90.43	A	+8.21	ผ่าน
2	จังหวัดกาญจนบุรี	91.10	A	+1.47	ผ่าน
3	จังหวัดกำแพงเพชร	69.88	C	-14.12	ไม่ผ่าน
4	จังหวัดกาฬสินธุ์	90.25	A	+20.05	ผ่าน
5	จังหวัดขอนแก่น	91.09	A	+14.21	ผ่าน
6	จังหวัดจันทบุรี	94.94	A	+13.96	ผ่าน
7	จังหวัดฉะเชิงเทรา	94.50	A	+21.29	ผ่าน
8	จังหวัดชลบุรี	91.08	A	+12.68	ผ่าน
9	จังหวัดชัยนาท	85.92	A	+5.36	ผ่าน
10	จังหวัดชัยภูมิ	96.49	AA	+24.08	ผ่าน
11	จังหวัดชุมพร	92.31	A	+31.66	ผ่าน
12	จังหวัดเชียงราย	90.84	A	+6.74	ผ่าน
13	จังหวัดเชียงใหม่	92.89	A	+4.05	ผ่าน
14	จังหวัดตรัง	96.43	AA	+33.61	ผ่าน
15	จังหวัดตราด	91.91	A	+3.04	ผ่าน
16	จังหวัดตาก	91.12	A	+0.91	ผ่าน
17	จังหวัดนครนายก	93.91	A	+20.88	ผ่าน
18	จังหวัดนครปฐม	90.62	A	+2.40	ผ่าน
19	จังหวัดนครพนม	96.90	AA	+2.41	ผ่าน
20	จังหวัดนครราชสีมา	97.04	AA	+3.81	ผ่าน
21	จังหวัดนครศรีธรรมราช	94.32	A	+17.74	ผ่าน
22	จังหวัดนครสวรรค์	95.09	AA	+0.95	ผ่าน
23	จังหวัดนนทบุรี	94.09	A	+17.79	ผ่าน
24	จังหวัดนราธิวาส	86.42	A	+17.98	ผ่าน
25	จังหวัดน่าน	91.22	A	+5.04	ผ่าน
26	จังหวัดบึงกาฬ	99.60	AA	+16.55	ผ่าน
27	จังหวัดบุรีรัมย์	90.24	A	+15.80	ผ่าน
28	จังหวัดปทุมธานี	94.64	A	+3.85	ผ่าน
29	จังหวัดประจวบคีรีขันธ์	89.57	A	+2.54	ผ่าน
30	จังหวัดปราจีนบุรี	94.56	A	+11.54	ผ่าน
31	จังหวัดปัตตานี	93.39	A	+24.54	ผ่าน
32	จังหวัดพระนครศรีอยุธยา	97.25	AA	+14.91	ผ่าน
33	จังหวัดพะเยา	95.28	AA	+8.39	ผ่าน
34	จังหวัดพังงา	94.65	A	+19.24	ผ่าน
35	จังหวัดพัทลุง	91.46	A	+24.02	ผ่าน
36	จังหวัดพิจิตร	88.58	A	-0.53	ผ่าน
37	จังหวัดพิษณุโลก	91.09	A	+2.06	ผ่าน
38	จังหวัดเพชรบุรี	89.95	A	+3.04	ผ่าน
39	จังหวัดเพชรบูรณ์	95.54	AA	+1.98	ผ่าน
40	จังหวัดแพร่	99.15	AA	+9.30	ผ่าน
41	จังหวัดภูเก็ต	93.48	A	+18.86	ผ่าน

ที่	หน่วยงาน	คะแนน 2564	ระดับผลการประเมิน	เปรียบเทียบกับปีที่ผ่านมา	เปรียบเทียบกับเกณฑ์*
42	จังหวัดมหาสารคาม	90.24	A	+8.98	ผ่าน
43	จังหวัดมุกดาหาร	85.28	A	+4.59	ผ่าน
44	จังหวัดแม่ฮ่องสอน	95.64	AA	+7.33	ผ่าน
45	จังหวัดยโสธร	96.29	AA	+6.38	ผ่าน
46	จังหวัดยะลา	95.07	AA	+7.90	ผ่าน
47	จังหวัดร้อยเอ็ด	89.91	A	+25.14	ผ่าน
48	จังหวัดระนอง	95.45	AA	+24.99	ผ่าน
49	จังหวัดระยอง	90.94	A	+18.64	ผ่าน
50	จังหวัดราชบุรี	95.61	AA	+3.71	ผ่าน
51	จังหวัดลพบุรี	92.88	A	+23.47	ผ่าน
52	จังหวัดลำปาง	89.77	A	-0.11	ผ่าน
53	จังหวัดลำพูน	91.50	A	+3.54	ผ่าน
54	จังหวัดเลย	89.72	A	+2.06	ผ่าน
55	จังหวัดศรีสะเกษ	92.25	A	+4.96	ผ่าน
56	จังหวัดสกลนคร	93.03	A	+0.98	ผ่าน
57	จังหวัดสงขลา	90.35	A	+33.92	ผ่าน
58	จังหวัดสตูล	94.38	A	+15.48	ผ่าน
59	จังหวัดสมุทรปราการ	91.58	A	+3.62	ผ่าน
60	จังหวัดสมุทรสงคราม	88.72	A	-1.01	ผ่าน
61	จังหวัดสมุทรสาคร	94.84	A	+4.05	ผ่าน
62	จังหวัดสระแก้ว	93.56	A	+3.20	ผ่าน
63	จังหวัดสระบุรี	93.65	A	+8.73	ผ่าน
64	จังหวัดสิงห์บุรี	96.16	AA	+13.93	ผ่าน
65	จังหวัดสุโขทัย	90.63	A	+1.75	ผ่าน
66	จังหวัดสุพรรณบุรี	94.03	A	+5.99	ผ่าน
67	จังหวัดสุราษฎร์ธานี	95.11	AA	+15.07	ผ่าน
68	จังหวัดสุรินทร์	95.43	AA	+3.23	ผ่าน
69	จังหวัดหนองคาย	86.92	A	+1.32	ผ่าน
70	จังหวัดหนองบัวลำภู	89.42	A	+2.41	ผ่าน
71	จังหวัดอ่างทอง	91.30	A	+21.32	ผ่าน
72	จังหวัดอำนาจเจริญ	92.88	A	+1.13	ผ่าน
73	จังหวัดอุดรธานี	91.15	A	+36.85	ผ่าน
74	จังหวัดอุตรดิตถ์	89.32	A	+14.05	ผ่าน
75	จังหวัดอุทัยธานี	94.06	A	+3.89	ผ่าน
76	จังหวัดอุบลราชธานี	98.61	AA	+5.95	ผ่าน

*แผนแม่บทภายใต้ยุทธศาสตร์ชาติ ประเด็นการต่อต้านการทุจริตและประพฤติมิชอบ ได้กำหนดตัวชี้วัดหน่วยงานภาครัฐที่มีผลการประเมิน ITA ผ่านเกณฑ์ (85 คะแนนขึ้นไป) โดยในช่วงระยะปี พ.ศ. 2561 – 2565 กำหนดค่าเป้าหมายที่ร้อยละ 80

ผลการประเมินคุณธรรมและความโปร่งใสในการดำเนินงานของหน่วยงานภาครัฐ
ประจำปีงบประมาณ พ.ศ. 2564
ประเภทองค์กรปกครองส่วนท้องถิ่น
พื้นที่ภาค 1
จังหวัดชัยนาท

ที่	หน่วยงาน	อำเภอ	คะแนน 2564	ระดับผลการประเมิน	เปรียบเทียบปีที่ผ่านมา	เปรียบเทียบกับเกณฑ์*
1	องค์การบริหารส่วนจังหวัดชัยนาท	เมืองชัยนาท	81.50	B	+21.04	ไม่ผ่าน
2	เทศบาลเมืองชัยนาท	เมืองชัยนาท	94.04	A	+24.06	ผ่าน
3	เทศบาลตำบลเนินขาม	เนินขาม	84.58	B	+12.46	ไม่ผ่าน
4	เทศบาลตำบลคุ้งสำเภา	มโนรมย์	95.13	AA	+2.64	ผ่าน
5	เทศบาลตำบลมโนรมย์	มโนรมย์	92.16	A	+3.04	ผ่าน
6	เทศบาลตำบลศิลาดาน	มโนรมย์	96.84	AA	+9.50	ผ่าน
7	เทศบาลตำบลหางน้ำสาคร	มโนรมย์	83.72	B	+2.85	ไม่ผ่าน
8	เทศบาลตำบลชัยนาท	เมืองชัยนาท	62.08	D	+13.74	ไม่ผ่าน
9	เทศบาลตำบลธรรมามูล	เมืองชัยนาท	90.94	A	+34.36	ผ่าน
10	เทศบาลตำบลนางลือ	เมืองชัยนาท	91.57	A	+2.77	ผ่าน
11	เทศบาลตำบลบ้านกล้วย	เมืองชัยนาท	92.37	A	+32.91	ผ่าน
12	เทศบาลตำบลเสือโฮก	เมืองชัยนาท	77.28	B	+9.59	ไม่ผ่าน
13	เทศบาลตำบลหาดท่าเสา	เมืองชัยนาท	71.08	C	+6.57	ไม่ผ่าน
14	เทศบาลตำบลวัดสิงห์	วัดสิงห์	90.81	A	+7.38	ผ่าน
15	เทศบาลตำบลหนองขุ่น	วัดสิงห์	73.99	C	-12.11	ไม่ผ่าน
16	เทศบาลตำบลหนองน้อย	วัดสิงห์	80.70	B	+17.03	ไม่ผ่าน
17	เทศบาลตำบลดงคอน	สรรคบุรี	84.56	B	+17.75	ไม่ผ่าน
18	เทศบาลตำบลตอนกำ	สรรคบุรี	80.39	B	+3.07	ไม่ผ่าน
19	เทศบาลตำบลบางขุด	สรรคบุรี	69.44	C	-6.52	ไม่ผ่าน
20	เทศบาลตำบลแพรกศรีราชา	สรรคบุรี	73.79	C	-0.17	ไม่ผ่าน
21	เทศบาลตำบลโพงาม	สรรคบุรี	75.96	B	-4.93	ไม่ผ่าน
22	เทศบาลตำบลสรรคบุรี	สรรคบุรี	91.15	A	+8.45	ผ่าน
23	เทศบาลตำบลห้วยกรด	สรรคบุรี	81.66	B	+16.38	ไม่ผ่าน
24	เทศบาลตำบลห้วยกรดพัฒนา	สรรคบุรี	94.84	A	+14.79	ผ่าน
25	เทศบาลตำบลเจ้าพระยา	สรรพยา	91.61	A	+0.57	ผ่าน
26	เทศบาลตำบลตลุก	สรรพยา	84.72	B	+17.34	ไม่ผ่าน
27	เทศบาลตำบลบางหลวง	สรรพยา	91.51	A	+6.34	ผ่าน
28	เทศบาลตำบลโพธิ์พิทักษ์	สรรพยา	64.97	D	-13.92	ไม่ผ่าน
29	เทศบาลตำบลโพนางดำตก	สรรพยา	93.22	A	+36.55	ผ่าน
30	เทศบาลตำบลโพนางดำออก	สรรพยา	86.61	A	+24.62	ผ่าน
31	เทศบาลตำบลสรรพยา	สรรพยา	88.86	A	+0.32	ผ่าน
32	เทศบาลตำบลหาดอาษา	สรรพยา	89.08	A	-2.42	ผ่าน
33	เทศบาลตำบลวังตะเคียน	หนองมะโมง	68.29	C	-5.38	ไม่ผ่าน
34	เทศบาลตำบลหนองมะโมง	หนองมะโมง	58.33	D	+5.02	ไม่ผ่าน
35	เทศบาลตำบลบ้านเชี่ยน	หันคา	79.62	B	+4.29	ไม่ผ่าน
36	เทศบาลตำบลสามง่ามท่าโบสถ์	หันคา	90.88	A	+3.46	ผ่าน
37	เทศบาลตำบลสามง่ามพัฒนา	หันคา	76.17	B	+3.18	ไม่ผ่าน
38	เทศบาลตำบลหนองแซง	หันคา	77.75	B	+7.78	ไม่ผ่าน

ที่	หน่วยงาน	อำเภอ	คะแนน 2564	ระดับผลการประเมิน	เปรียบเทียบปีที่ผ่านมา	เปรียบเทียบกับเกณฑ์*
39	เทศบาลตำบลห้วยงู	หันคา	67.44	C	-0.16	ไม่ผ่าน
40	เทศบาลตำบลหันคา	หันคา	74.52	C	+18.98	ไม่ผ่าน
41	องค์การบริหารส่วนตำบลกะบกเตี้ย	เนินขาม	78.60	B	+0.02	ไม่ผ่าน
42	องค์การบริหารส่วนตำบลสุขเดือนห้า	เนินขาม	96.57	AA	+3.04	ผ่าน
43	องค์การบริหารส่วนตำบลท่าฉนวน	มโนรมย์	94.22	A	+38.17	ผ่าน
44	องค์การบริหารส่วนตำบลไร่พัฒนา	มโนรมย์	89.95	A	+6.91	ผ่าน
45	องค์การบริหารส่วนตำบลวัดโคก	มโนรมย์	80.82	B	-4.38	ไม่ผ่าน
46	องค์การบริหารส่วนตำบลอู่ตะเภา	มโนรมย์	94.86	A	+13.66	ผ่าน
47	องค์การบริหารส่วนตำบลเขาท่าพระ	เมืองชัยนาท	87.42	A	+32.57	ผ่าน
48	องค์การบริหารส่วนตำบลท่าชัย	เมืองชัยนาท	67.88	C	+19.60	ไม่ผ่าน
49	องค์การบริหารส่วนตำบลบ่อแร่	วัดสิงห์	85.04	A	+10.92	ผ่าน
50	องค์การบริหารส่วนตำบลมะขามเฒ่า	วัดสิงห์	94.06	A	+2.72	ผ่าน
51	องค์การบริหารส่วนตำบลวังหมัน	วัดสิงห์	82.88	B	+11.13	ไม่ผ่าน
52	องค์การบริหารส่วนตำบลหนองบัว	วัดสิงห์	85.09	A	+5.78	ผ่าน
53	องค์การบริหารส่วนตำบลเที่ยงแท้	สรรคบุรี	95.50	AA	+31.92	ผ่าน
54	องค์การบริหารส่วนตำบลเขาแก้ว	สรรพยา	88.58	A	+20.43	ผ่าน
55	องค์การบริหารส่วนตำบลกุดจอก	หนองมะโมง	76.90	B	-8.88	ไม่ผ่าน
56	องค์การบริหารส่วนตำบลสะพานหิน	หนองมะโมง	80.57	B	+13.88	ไม่ผ่าน
57	องค์การบริหารส่วนตำบลเด่นใหญ่	หันคา	87.83	A	+15.29	ผ่าน
58	องค์การบริหารส่วนตำบลไพรนกยูง	หันคา	90.71	A	+23.26	ผ่าน
59	องค์การบริหารส่วนตำบลวังไก่เถื่อน	หันคา	96.85	AA	+4.51	ผ่าน
60	องค์การบริหารส่วนตำบลหันคา	หันคา	78.37	B	-4.46	ไม่ผ่าน

*แผนแม่บทภายใต้ยุทธศาสตร์ชาติ ประเด็นการต่อต้านการทุจริตและประพฤติมิชอบ ได้กำหนดตัวชี้วัดหน่วยงานภาครัฐที่มีผลการประเมิน ITA ผ่านเกณฑ์ (85 คะแนนขึ้นไป) โดยในช่วงระยะปี พ.ศ. 2561 – 2565 กำหนดค่าเป้าหมายที่ร้อยละ 80



ผลการประเมินคุณธรรมและความโปร่งใสในการดำเนินงานของหน่วยงานภาครัฐ
ประจำปีงบประมาณ พ.ศ. 2564
ประเภทองค์กรปกครองส่วนท้องถิ่น
พื้นที่ภาค 1
จังหวัดนนทบุรี

ที่	หน่วยงาน	อำเภอ	คะแนน 2564	ระดับผลการประเมิน	เปรียบเทียบปีที่ผ่านมา	เปรียบเทียบกับเกณฑ์*
1	องค์การบริหารส่วนจังหวัดนนทบุรี	เมืองนนทบุรี	95.54	AA	+15.24	ผ่าน
2	เทศบาลนครปากเกร็ด	ปากเกร็ด	93.79	A	+16.27	ผ่าน
3	เทศบาลนครนนทบุรี	เมืองนนทบุรี	90.90	A	+15.56	ผ่าน
4	เทศบาลเมืองบางกรวย	บางกรวย	88.05	A	+5.37	ผ่าน
5	เทศบาลเมืองบางคูรัด	บางบัวทอง	86.03	A	+0.36	ผ่าน
6	เทศบาลเมืองบางบัวทอง	บางบัวทอง	93.97	A	+1.66	ผ่าน
7	เทศบาลเมืองบางรักพัฒนา	บางบัวทอง	65.62	C	-7.76	ไม่ผ่าน
8	เทศบาลเมืองพิมลราช	บางบัวทอง	96.03	AA	-0.34	ผ่าน
9	เทศบาลเมืองใหม่บางบัวทอง	บางบัวทอง	94.49	A	+0.36	ผ่าน
10	เทศบาลเมืองบางแม่นาง	บางใหญ่	90.10	A	+0.06	ผ่าน
11	เทศบาลเมืองไทรม้า	เมืองนนทบุรี	89.19	A	+10.90	ผ่าน
12	เทศบาลเมืองบางกร่าง	เมืองนนทบุรี	92.90	A	+3.32	ผ่าน
13	เทศบาลเมืองบางศรีเมือง	เมืองนนทบุรี	88.58	A	+2.94	ผ่าน
14	เทศบาลตำบลไทรน้อย	ไทรน้อย	95.36	AA	+29.06	ผ่าน
15	เทศบาลตำบลบางสีทอง	บางกรวย	88.63	A	+3.22	ผ่าน
16	เทศบาลตำบลปลายบาง	บางกรวย	83.06	B	+17.30	ไม่ผ่าน
17	เทศบาลตำบลศาลากลาง	บางกรวย	85.16	A	+12.38	ผ่าน
18	เทศบาลตำบลบางม่วง	บางใหญ่	89.97	A	+13.19	ผ่าน
19	เทศบาลตำบลบางเลน	บางใหญ่	94.47	A	+9.01	ผ่าน
20	เทศบาลตำบลบางใหญ่	บางใหญ่	88.57	A	+15.89	ผ่าน
21	เทศบาลตำบลบ้านบางม่วง	บางใหญ่	96.21	AA	+3.85	ผ่าน
22	เทศบาลตำบลเสาธงหิน	บางใหญ่	96.49	AA	+14.52	ผ่าน
23	เทศบาลตำบลบางพลับ	ปากเกร็ด	89.02	A	+29.94	ผ่าน
24	องค์การบริหารส่วนตำบลบุนศรี	ไทรน้อย	90.31	A	+10.39	ผ่าน
25	องค์การบริหารส่วนตำบลคลองขวาง	ไทรน้อย	76.34	B	+9.11	ไม่ผ่าน
26	องค์การบริหารส่วนตำบลทวีวัฒนา	ไทรน้อย	98.01	AA	+11.50	ผ่าน
27	องค์การบริหารส่วนตำบลไทรน้อย	ไทรน้อย	94.38	A	+0.24	ผ่าน
28	องค์การบริหารส่วนตำบลไทรใหญ่	ไทรน้อย	82.75	B	+12.02	ไม่ผ่าน
29	องค์การบริหารส่วนตำบลราษฎร์นิยม	ไทรน้อย	77.21	B	+13.66	ไม่ผ่าน
30	องค์การบริหารส่วนตำบลหนองเพรางาย	ไทรน้อย	72.17	C	+21.19	ไม่ผ่าน
31	องค์การบริหารส่วนตำบลบางขนุน	บางกรวย	88.51	A	-2.19	ผ่าน
32	องค์การบริหารส่วนตำบลบางขุนกอง	บางกรวย	93.13	A	+34.24	ผ่าน
33	องค์การบริหารส่วนตำบลมหาสวัสดิ์	บางกรวย	91.73	A	+14.36	ผ่าน
34	องค์การบริหารส่วนตำบลบางรักใหญ่	บางบัวทอง	60.24	D	-6.50	ไม่ผ่าน
35	องค์การบริหารส่วนตำบลละหาร	บางบัวทอง	81.39	B	-5.23	ไม่ผ่าน
36	องค์การบริหารส่วนตำบลลำโพ	บางบัวทอง	89.16	A	+4.36	ผ่าน
37	องค์การบริหารส่วนตำบลบางใหญ่	บางใหญ่	96.10	AA	+4.93	ผ่าน
38	องค์การบริหารส่วนตำบลบ้านใหม่	บางใหญ่	97.30	AA	+22.69	ผ่าน

ที่	หน่วยงาน	อำเภอ	คะแนน 2564	ระดับผลการประเมิน	เปรียบเทียบปีที่ผ่านมา	เปรียบเทียบกับเกณฑ์*
39	องค์การบริหารส่วนตำบลเกาะเกร็ด	ปากเกร็ด	90.02	A	+14.55	ผ่าน
40	องค์การบริหารส่วนตำบลคลองข่อย	ปากเกร็ด	93.34	A	+30.38	ผ่าน
41	องค์การบริหารส่วนตำบลคลองพระอุดม	ปากเกร็ด	91.25	A	+24.10	ผ่าน
42	องค์การบริหารส่วนตำบลท่าอิฐ	ปากเกร็ด	87.83	A	+5.06	ผ่าน
43	องค์การบริหารส่วนตำบลบางตะไนย์	ปากเกร็ด	94.10	A	+23.69	ผ่าน
44	องค์การบริหารส่วนตำบลอ้อมเกร็ด	ปากเกร็ด	86.99	A	+4.48	ผ่าน
45	องค์การบริหารส่วนตำบลบางใผ่	เมืองนนทบุรี	93.58	A	+36.67	ผ่าน
46	องค์การบริหารส่วนตำบลบางรักน้อย	เมืองนนทบุรี	95.07	AA	+8.56	ผ่าน

*แผนแม่บทภายใต้ยุทธศาสตร์ชาติ ประเด็นการต่อต้านการทุจริตและประพฤติมิชอบ ได้กำหนดตัวชี้วัดหน่วยงานภาครัฐที่มีผลการประเมิน ITA ผ่านเกณฑ์ (85 คะแนนขึ้นไป) โดยในช่วงระยะปี พ.ศ. 2561 – 2565 กำหนดค่าเป้าหมายที่ร้อยละ 80

ผลการประเมินคุณธรรมและความโปร่งใสในการดำเนินงานของหน่วยงานภาครัฐ
ประจำปีงบประมาณ พ.ศ. 2564
ประเภทองค์กรปกครองส่วนท้องถิ่น
พื้นที่ภาค 1
จังหวัดปทุมธานี

ที่	หน่วยงาน	อำเภอ	คะแนน 2564	ระดับผลการประเมิน	เปรียบเทียบปีที่ผ่านมา	เปรียบเทียบกับเกณฑ์*
1	องค์การบริหารส่วนจังหวัดปทุมธานี	เมืองปทุมธานี	94.76	A	+33.47	ผ่าน
2	เทศบาลนครรังสิต	ธัญบุรี	93.71	A	+19.28	ผ่าน
3	เทศบาลเมืองคลองหลวง	คลองหลวง	52.26	E	+1.08	ไม่ผ่าน
4	เทศบาลเมืองท่าโขลง	คลองหลวง	83.76	B	+22.83	ไม่ผ่าน
5	เทศบาลเมืองบึงยี่โถ	ธัญบุรี	82.67	B	-3.86	ไม่ผ่าน
6	เทศบาลเมืองสนั่นรักษ์	ธัญบุรี	79.69	B	+25.42	ไม่ผ่าน
7	เทศบาลเมืองบางกะดี	เมืองปทุมธานี	87.51	A	+8.03	ผ่าน
8	เทศบาลเมืองบางคูวัด	เมืองปทุมธานี	80.99	B	+20.02	ไม่ผ่าน
9	เทศบาลเมืองปทุมธานี	เมืองปทุมธานี	82.10	B	+14.04	ไม่ผ่าน
10	เทศบาลเมืองคูคต	ลำลูกกา	88.52	A	+22.32	ผ่าน
11	เทศบาลเมืองลาดสวาย	ลำลูกกา	93.72	A	+26.95	ผ่าน
12	เทศบาลเมืองลำสามแก้ว	ลำลูกกา	93.66	A	+30.83	ผ่าน
13	เทศบาลตำบลธัญบุรี	ธัญบุรี	68.38	C	+14.27	ไม่ผ่าน
14	เทศบาลตำบลบางขะแยง	เมืองปทุมธานี	85.41	A	+26.24	ผ่าน
15	เทศบาลตำบลบางเดื่อ	เมืองปทุมธานี	68.75	C	+7.27	ไม่ผ่าน
16	เทศบาลตำบลบางพูน	เมืองปทุมธานี	88.22	A	+26.12	ผ่าน
17	เทศบาลตำบลบางหลวง	เมืองปทุมธานี	90.76	A	+22.82	ผ่าน
18	เทศบาลตำบลบ้านกลาง	เมืองปทุมธานี	60.48	D	+2.50	ไม่ผ่าน
19	เทศบาลตำบลบ้านใหม่	เมืองปทุมธานี	62.98	D	+4.25	ไม่ผ่าน
20	เทศบาลตำบลหลักหก	เมืองปทุมธานี	65.60	C	+3.64	ไม่ผ่าน
21	เทศบาลตำบลคลองพระอุดม	ลาดหลุมแก้ว	85.02	A	+39.69	ผ่าน
22	เทศบาลตำบลคูขวาง	ลาดหลุมแก้ว	90.63	A	+31.19	ผ่าน
23	เทศบาลตำบลระแหง	ลาดหลุมแก้ว	89.59	A	+25.69	ผ่าน
24	เทศบาลตำบลลำไทร	ลำลูกกา	96.63	AA	+38.11	ผ่าน
25	เทศบาลตำบลลำลูกกา	ลำลูกกา	72.59	C	+8.66	ไม่ผ่าน
26	เทศบาลตำบลเชียงรากใหญ่	สามโคก	60.70	D	+1.67	ไม่ผ่าน
27	เทศบาลตำบลบางเตย	สามโคก	64.48	D	+3.15	ไม่ผ่าน
28	เทศบาลตำบลสามโคก	สามโคก	88.20	A	+10.51	ผ่าน
29	เทศบาลตำบลหนองสามวัง	หนองเสือ	74.42	C	+15.03	ไม่ผ่าน
30	เทศบาลตำบลหนองเสือ	หนองเสือ	54.81	E	-9.29	ไม่ผ่าน
31	องค์การบริหารส่วนตำบลคลองเจ็ด	คลองหลวง	60.52	D	-3.25	ไม่ผ่าน
32	องค์การบริหารส่วนตำบลคลองสาม	คลองหลวง	83.95	B	+21.13	ไม่ผ่าน
33	องค์การบริหารส่วนตำบลคลองสี่	คลองหลวง	84.28	B	+5.62	ไม่ผ่าน
34	องค์การบริหารส่วนตำบลคลองหก	คลองหลวง	46.22	F	-12.50	ไม่ผ่าน
35	องค์การบริหารส่วนตำบลคลองห้า	คลองหลวง	71.24	C	+12.37	ไม่ผ่าน
36	องค์การบริหารส่วนตำบลบางพูด	เมืองปทุมธานี	73.43	C	+14.72	ไม่ผ่าน
37	องค์การบริหารส่วนตำบลบางหลวง	เมืองปทุมธานี	47.02	F	-0.76	ไม่ผ่าน
38	องค์การบริหารส่วนตำบลบ้านกระแชง	เมืองปทุมธานี	67.53	C	+14.26	ไม่ผ่าน

ที่	หน่วยงาน	อำเภอ	คะแนน 2564	ระดับผลการประเมิน	เปรียบเทียบปีที่ผ่านมา	เปรียบเทียบกับเกณฑ์*
39	องค์การบริหารส่วนตำบลบ้านฉาง	เมืองปทุมธานี	96.76	AA	+10.70	ผ่าน
40	องค์การบริหารส่วนตำบลสวนพริกไทย	เมืองปทุมธานี	85.28	A	+19.18	ผ่าน
41	องค์การบริหารส่วนตำบลคูบางหลวง	ลาดหลุมแก้ว	91.86	A	+21.30	ผ่าน
42	องค์การบริหารส่วนตำบลบ่อเงิน	ลาดหลุมแก้ว	92.57	A	+38.19	ผ่าน
43	องค์การบริหารส่วนตำบลระแหง	ลาดหลุมแก้ว	96.35	AA	+35.92	ผ่าน
44	องค์การบริหารส่วนตำบลลาดหลุมแก้ว	ลาดหลุมแก้ว	89.92	A	+4.98	ผ่าน
45	องค์การบริหารส่วนตำบลหน้าไม้	ลาดหลุมแก้ว	88.61	A	+23.21	ผ่าน
46	องค์การบริหารส่วนตำบลบึงคอไห	ลำลูกกา	92.20	A	+36.50	ผ่าน
47	องค์การบริหารส่วนตำบลบึงคำพร้อย	ลำลูกกา	65.51	C	+14.16	ไม่ผ่าน
48	องค์การบริหารส่วนตำบลบึงทองหลาง	ลำลูกกา	72.22	C	+1.88	ไม่ผ่าน
49	องค์การบริหารส่วนตำบลพืชอุดม	ลำลูกกา	55.98	D	+6.47	ไม่ผ่าน
50	องค์การบริหารส่วนตำบลลำไทร	ลำลูกกา	93.57	A	+28.16	ผ่าน
51	องค์การบริหารส่วนตำบลลำลูกกา	ลำลูกกา	84.15	B	+32.90	ไม่ผ่าน
52	องค์การบริหารส่วนตำบลกระแชง	สามโคก	90.09	A	+24.88	ผ่าน
53	องค์การบริหารส่วนตำบลคลองควาย	สามโคก	87.65	A	+22.76	ผ่าน
54	องค์การบริหารส่วนตำบลเชียงรากน้อย	สามโคก	70.96	C	+18.26	ไม่ผ่าน
55	องค์การบริหารส่วนตำบลท้ายเกาะ	สามโคก	93.78	A	+20.27	ผ่าน
56	องค์การบริหารส่วนตำบลบางกระบือ	สามโคก	61.37	D	+3.14	ไม่ผ่าน
57	องค์การบริหารส่วนตำบลบางโพธิ์เหนือ	สามโคก	74.94	C	+15.22	ไม่ผ่าน
58	องค์การบริหารส่วนตำบลบ้านงิ้ว	สามโคก	81.15	B	+24.01	ไม่ผ่าน
59	องค์การบริหารส่วนตำบลบ้านปทุม	สามโคก	77.98	B	+21.08	ไม่ผ่าน
60	องค์การบริหารส่วนตำบลนพรัตน์	หนองเสือ	90.64	A	+26.06	ผ่าน
61	องค์การบริหารส่วนตำบลบึงกาสาม	หนองเสือ	92.22	A	+25.27	ผ่าน
62	องค์การบริหารส่วนตำบลบึงชำอ้อ	หนองเสือ	83.76	B	+19.87	ไม่ผ่าน
63	องค์การบริหารส่วนตำบลบึงบอน	หนองเสือ	63.13	D	+1.72	ไม่ผ่าน
64	องค์การบริหารส่วนตำบลบึงบา	หนองเสือ	60.37	D	+6.93	ไม่ผ่าน
65	องค์การบริหารส่วนตำบลศาลาครุ	หนองเสือ	91.44	A	+11.28	ผ่าน

*แผนแม่บทภายใต้ยุทธศาสตร์ชาติ ประเด็นการต่อต้านการทุจริตและประพฤติมิชอบ ได้กำหนดตัวชี้วัดหน่วยงานภาครัฐที่มีผลการประเมิน ITA ผ่านเกณฑ์ (85 คะแนนขึ้นไป) โดยในช่วงระยะปี พ.ศ. 2561 - 2565 กำหนดค่าเป้าหมายที่ร้อยละ 80

ผลการประเมินคุณธรรมและความโปร่งใสในการดำเนินงานของหน่วยงานภาครัฐ
ประจำปีงบประมาณ พ.ศ. 2564
ประเภทองค์กรปกครองส่วนท้องถิ่น
พื้นที่ภาค 1
จังหวัดพระนครศรีอยุธยา

ที่	หน่วยงาน	อำเภอ	คะแนน 2564	ระดับผลการประเมิน	เปรียบเทียบปีที่ผ่านมา	เปรียบเทียบกับเกณฑ์*
1	องค์การบริหารส่วนจังหวัดพระนครศรีอยุธยา	พระนครศรีอยุธยา	93.83	A	+37.37	ผ่าน
2	เทศบาลนครพระนครศรีอยุธยา	พระนครศรีอยุธยา	65.03	C	+15.04	ไม่ผ่าน
3	เทศบาลเมืองบ้านกรด	บางปะอิน	70.98	C	+9.07	ไม่ผ่าน
4	เทศบาลเมืองผักไห่	ผักไห่	95.38	AA	+37.09	ผ่าน
5	เทศบาลเมืองอโยธยา	พระนครศรีอยุธยา	95.84	AA	+35.53	ผ่าน
6	เทศบาลเมืองลำตาเสา	วังน้อย	88.11	A	+19.80	ผ่าน
7	เทศบาลเมืองเสนา	เสนา	89.37	A	+36.64	ผ่าน
8	เทศบาลตำบลท่าเรือ	ท่าเรือ	58.43	D	+6.41	ไม่ผ่าน
9	เทศบาลตำบลท่าหลวง	ท่าเรือ	98.19	AA	+26.51	ผ่าน
10	เทศบาลตำบลนครหลวง	นครหลวง	69.14	C	+7.47	ไม่ผ่าน
11	เทศบาลตำบลอรัญญิก	นครหลวง	86.29	A	+21.93	ผ่าน
12	เทศบาลตำบลบางซ้าย	บางซ้าย	58.43	D	+3.42	ไม่ผ่าน
13	เทศบาลตำบลบางไทร	บางไทร	86.82	A	+19.56	ผ่าน
14	เทศบาลตำบลราชคราม	บางไทร	90.53	A	+18.93	ผ่าน
15	เทศบาลตำบลบางบาล	บางบาล	76.42	B	-9.41	ไม่ผ่าน
16	เทศบาลตำบลมหาพราหมณ์	บางบาล	67.13	C	+7.55	ไม่ผ่าน
17	เทศบาลตำบลบางปะหัน	บางปะหัน	60.42	D	-1.85	ไม่ผ่าน
18	เทศบาลตำบลคลองจิก	บางปะอิน	89.75	A	+21.65	ผ่าน
19	เทศบาลตำบลเชียงรากน้อย	บางปะอิน	92.87	A	+31.96	ผ่าน
20	เทศบาลตำบลตลาดเกรียบ	บางปะอิน	99.12	AA	+9.01	ผ่าน
21	เทศบาลตำบลบางกระสั้น	บางปะอิน	88.18	A	+29.37	ผ่าน
22	เทศบาลตำบลบางปะอิน	บางปะอิน	84.55	B	+20.45	ไม่ผ่าน
23	เทศบาลตำบลบ้านสร้าง	บางปะอิน	78.80	B	+25.20	ไม่ผ่าน
24	เทศบาลตำบลปราสาททอง	บางปะอิน	78.50	B	+13.64	ไม่ผ่าน
25	เทศบาลตำบลพระอินทราชา	บางปะอิน	99.23	AA	+36.79	ผ่าน
26	เทศบาลตำบลบ้านแพรก	บ้านแพรก	57.09	D	+5.00	ไม่ผ่าน
27	เทศบาลตำบลลาดชะโด	ผักไห่	83.31	B	+15.49	ไม่ผ่าน
28	เทศบาลตำบลภาชี	ภาชี	73.88	C	+17.93	ไม่ผ่าน
29	เทศบาลตำบลมหาราช	ม.หาราช	81.89	B	-1.43	ไม่ผ่าน
30	เทศบาลตำบลโรงช้าง	ม.หาราช	84.47	B	+19.73	ไม่ผ่าน
31	เทศบาลตำบลลาดบัวหลวง	ลาดบัวหลวง	64.40	D	+8.86	ไม่ผ่าน
32	เทศบาลตำบลสามเมือง	ลาดบัวหลวง	79.55	B	+21.87	ไม่ผ่าน
33	เทศบาลตำบลเจ้าเจ็ด	เสนา	97.36	AA	+5.56	ผ่าน
34	เทศบาลตำบลบางนมโค	เสนา	77.28	B	+13.98	ไม่ผ่าน
35	เทศบาลตำบลสามกอ	เสนา	81.47	B	+17.22	ไม่ผ่าน
36	เทศบาลตำบลหัวเวียง	เสนา	57.29	D	+2.32	ไม่ผ่าน
37	เทศบาลตำบลอุทัย	อุทัย	81.71	B	+23.62	ไม่ผ่าน
38	องค์การบริหารส่วนตำบลจำปา	ท่าเรือ	54.13	E	-0.07	ไม่ผ่าน

ที่	หน่วยงาน	อำเภอ	คะแนน 2564	ระดับผลการประเมิน	เปรียบเทียบปีที่ผ่านมา	เปรียบเทียบกับเกณฑ์*
39	องค์การบริหารส่วนตำบลท่าเจ้าสนุก	ท่าเรือ	84.88	B	+30.10	ไม่ผ่าน
40	องค์การบริหารส่วนตำบลท่าหลวง	ท่าเรือ	72.83	C	+5.59	ไม่ผ่าน
41	องค์การบริหารส่วนตำบลบ้านร่อม	ท่าเรือ	95.14	AA	+37.81	ผ่าน
42	องค์การบริหารส่วนตำบลปากท่า	ท่าเรือ	78.08	B	+17.58	ไม่ผ่าน
43	องค์การบริหารส่วนตำบลโพธิ์เอน	ท่าเรือ	94.53	A	+40.27	ผ่าน
44	องค์การบริหารส่วนตำบลวังแดง	ท่าเรือ	85.57	A	+37.43	ผ่าน
45	องค์การบริหารส่วนตำบลศาลาลอย	ท่าเรือ	54.99	E	+9.43	ไม่ผ่าน
46	องค์การบริหารส่วนตำบลหนองขนาก	ท่าเรือ	73.81	C	+15.18	ไม่ผ่าน
47	องค์การบริหารส่วนตำบลคลองสะแก	นครหลวง	71.63	C	+15.18	ไม่ผ่าน
48	องค์การบริหารส่วนตำบลบ่อโพง	นครหลวง	84.02	B	+19.95	ไม่ผ่าน
49	องค์การบริหารส่วนตำบลบ้านชุ้ง	นครหลวง	87.91	A	+38.13	ผ่าน
50	องค์การบริหารส่วนตำบลปากจั่น	นครหลวง	71.54	C	+7.31	ไม่ผ่าน
51	องค์การบริหารส่วนตำบลแม่ลา	นครหลวง	89.54	A	+25.38	ผ่าน
52	องค์การบริหารส่วนตำบลหนองปลิง	นครหลวง	58.10	D	+6.29	ไม่ผ่าน
53	องค์การบริหารส่วนตำบลเทพมงคล	บางซ้าย	85.81	A	+20.40	ผ่าน
54	องค์การบริหารส่วนตำบลบางซ้าย	บางซ้าย	81.95	B	+12.14	ไม่ผ่าน
55	องค์การบริหารส่วนตำบลปลายกลัด	บางซ้าย	68.92	C	-4.99	ไม่ผ่าน
56	องค์การบริหารส่วนตำบลวังพัฒนา	บางซ้าย	54.41	E	+1.27	ไม่ผ่าน
57	องค์การบริหารส่วนตำบลกระแชง	บางไทร	92.97	A	+35.84	ผ่าน
58	องค์การบริหารส่วนตำบลโคกช้าง	บางไทร	55.68	D	-9.92	ไม่ผ่าน
59	องค์การบริหารส่วนตำบลบางยี่โท	บางไทร	72.58	C	+16.88	ไม่ผ่าน
60	องค์การบริหารส่วนตำบลบ้านกลึง	บางไทร	56.18	D	+5.42	ไม่ผ่าน
61	องค์การบริหารส่วนตำบลบ้านม้า	บางไทร	78.82	B	+9.96	ไม่ผ่าน
62	องค์การบริหารส่วนตำบลไผ่พระ	บางไทร	81.49	B	+23.08	ไม่ผ่าน
63	องค์การบริหารส่วนตำบลโพแตง	บางไทร	88.22	A	+30.32	ผ่าน
64	องค์การบริหารส่วนตำบลไม้ตรา	บางไทร	75.45	B	+6.08	ไม่ผ่าน
65	องค์การบริหารส่วนตำบลสนามชัย	บางไทร	84.36	B	+22.12	ไม่ผ่าน
66	องค์การบริหารส่วนตำบลกบเจา	บางบาล	79.02	B	+21.51	ไม่ผ่าน
67	องค์การบริหารส่วนตำบลน้ำเต้า	บางบาล	82.86	B	+14.22	ไม่ผ่าน
68	องค์การบริหารส่วนตำบลบ้านคลัง	บางบาล	73.68	C	-3.80	ไม่ผ่าน
69	องค์การบริหารส่วนตำบลพระขาว	บางบาล	91.33	A	+30.65	ผ่าน
70	องค์การบริหารส่วนตำบลตานิม	บางปะหัน	46.49	F	-3.91	ไม่ผ่าน
71	องค์การบริหารส่วนตำบลทับน้ำ	บางปะหัน	98.26	AA	+11.12	ผ่าน
72	องค์การบริหารส่วนตำบลบางเดื่อ	บางปะหัน	93.08	A	+38.01	ผ่าน
73	องค์การบริหารส่วนตำบลบางปะหัน	บางปะหัน	58.78	D	-15.31	ไม่ผ่าน
74	องค์การบริหารส่วนตำบลบ้านขล้อ	บางปะหัน	83.84	B	+15.35	ไม่ผ่าน
75	องค์การบริหารส่วนตำบลบ้านสี่	บางปะหัน	73.07	C	+18.04	ไม่ผ่าน
76	องค์การบริหารส่วนตำบลพุทเลา	บางปะหัน	68.27	C	+13.59	ไม่ผ่าน
77	องค์การบริหารส่วนตำบลโพธิ์สามต้น	บางปะหัน	87.61	A	+8.30	ผ่าน
78	องค์การบริหารส่วนตำบลเสาธง	บางปะหัน	80.58	B	+20.02	ไม่ผ่าน
79	องค์การบริหารส่วนตำบลหันสัง	บางปะหัน	99.18	AA	+6.78	ผ่าน
80	องค์การบริหารส่วนตำบลเกาะเกิด	บางปะอิน	77.42	B	+21.03	ไม่ผ่าน
81	องค์การบริหารส่วนตำบลตลิ่งชัน	บางปะอิน	64.06	D	+10.37	ไม่ผ่าน
82	องค์การบริหารส่วนตำบลบางประแดง	บางปะอิน	60.47	D	+8.07	ไม่ผ่าน
83	องค์การบริหารส่วนตำบลบ้านแป้ง	บางปะอิน	76.09	B	+15.23	ไม่ผ่าน
84	องค์การบริหารส่วนตำบลบ้านพลับ	บางปะอิน	96.63	AA	+33.72	ผ่าน
85	องค์การบริหารส่วนตำบลบ้านโพ	บางปะอิน	78.19	B	+23.10	ไม่ผ่าน

ที่	หน่วยงาน	อำเภอ	คะแนน 2564	ระดับผลการประเมิน	เปรียบเทียบปีที่ผ่านมา	เปรียบเทียบกับเกณฑ์*
86	องค์การบริหารส่วนตำบลบ้านหว้า	บางปะอิน	56.77	D	+2.15	ไม่ผ่าน
87	องค์การบริหารส่วนตำบลวัดยม	บางปะอิน	64.81	D	+15.86	ไม่ผ่าน
88	องค์การบริหารส่วนตำบลสามเรือน	บางปะอิน	80.01	B	+18.09	ไม่ผ่าน
89	องค์การบริหารส่วนตำบลคลองน้อย	บ้านแพรก	69.09	C	+0.02	ไม่ผ่าน
90	องค์การบริหารส่วนตำบลสำพะเนียง	บ้านแพรก	61.55	D	+0.86	ไม่ผ่าน
91	องค์การบริหารส่วนตำบลกุฎี	ผักไห่	75.90	B	+7.75	ไม่ผ่าน
92	องค์การบริหารส่วนตำบลตอนลาน	ผักไห่	68.37	C	+5.61	ไม่ผ่าน
93	องค์การบริหารส่วนตำบลท่าดินแดง	ผักไห่	71.18	C	+17.72	ไม่ผ่าน
94	องค์การบริหารส่วนตำบลนาคู	ผักไห่	67.23	C	+11.45	ไม่ผ่าน
95	องค์การบริหารส่วนตำบลบ้านแค	ผักไห่	59.25	D	+5.60	ไม่ผ่าน
96	องค์การบริหารส่วนตำบลลาดชิด	ผักไห่	77.87	B	+26.27	ไม่ผ่าน
97	องค์การบริหารส่วนตำบลลาดน้ำเค็ม	ผักไห่	50.40	E	-1.88	ไม่ผ่าน
98	องค์การบริหารส่วนตำบลหน้าโคก	ผักไห่	73.72	C	+4.22	ไม่ผ่าน
99	องค์การบริหารส่วนตำบลเกาะเรียน	พระนครศรีอยุธยา	70.20	C	+12.52	ไม่ผ่าน
100	องค์การบริหารส่วนตำบลคลองตะเคียน	พระนครศรีอยุธยา	76.20	B	+16.39	ไม่ผ่าน
101	องค์การบริหารส่วนตำบลคลองสระบัว	พระนครศรีอยุธยา	58.97	D	+5.76	ไม่ผ่าน
102	องค์การบริหารส่วนตำบลบ้านเกาะ	พระนครศรีอยุธยา	78.98	B	+25.20	ไม่ผ่าน
103	องค์การบริหารส่วนตำบลบ้านป้อม	พระนครศรีอยุธยา	76.17	B	+2.86	ไม่ผ่าน
104	องค์การบริหารส่วนตำบลบ้านใหม่	พระนครศรีอยุธยา	95.96	AA	+46.22	ผ่าน
105	องค์การบริหารส่วนตำบลปากกราน	พระนครศรีอยุธยา	81.77	B	+21.48	ไม่ผ่าน
106	องค์การบริหารส่วนตำบลภูเขาทอง	พระนครศรีอยุธยา	60.71	D	+1.87	ไม่ผ่าน
107	องค์การบริหารส่วนตำบลลุมพลี	พระนครศรีอยุธยา	74.31	C	+10.51	ไม่ผ่าน
108	องค์การบริหารส่วนตำบลวัดตูม	พระนครศรีอยุธยา	86.01	A	+15.09	ผ่าน
109	องค์การบริหารส่วนตำบลสวนพริก	พระนครศรีอยุธยา	72.04	C	+12.38	ไม่ผ่าน
110	องค์การบริหารส่วนตำบลสำเภาล่ม	พระนครศรีอยุธยา	81.80	B	+3.26	ไม่ผ่าน
111	องค์การบริหารส่วนตำบลหันตรา	พระนครศรีอยุธยา	94.91	A	+24.93	ผ่าน
112	องค์การบริหารส่วนตำบลกระจิว	ภาชี	91.54	A	+20.19	ผ่าน
113	องค์การบริหารส่วนตำบลโคกม่วง	ภาชี	93.75	A	+29.71	ผ่าน
114	องค์การบริหารส่วนตำบลดอนหญ้านาง	ภาชี	81.73	B	+5.19	ไม่ผ่าน
115	องค์การบริหารส่วนตำบลไผ่ล้อม	ภาชี	74.41	C	+13.96	ไม่ผ่าน
116	องค์การบริหารส่วนตำบลพระแก้ว	ภาชี	91.46	A	+13.64	ผ่าน
117	องค์การบริหารส่วนตำบลระโสม	ภาชี	74.24	C	+17.73	ไม่ผ่าน
118	องค์การบริหารส่วนตำบลหนองน้ำใส	ภาชี	72.27	C	+13.96	ไม่ผ่าน
119	องค์การบริหารส่วนตำบลท่าตอ	มหาราช	96.13	AA	+23.33	ผ่าน
120	องค์การบริหารส่วนตำบลบางนา	มหาราช	68.54	C	+12.87	ไม่ผ่าน
121	องค์การบริหารส่วนตำบลบ้านขวาง	มหาราช	67.55	C	+11.83	ไม่ผ่าน
122	องค์การบริหารส่วนตำบลบ้านนา	มหาราช	97.22	AA	+35.33	ผ่าน
123	องค์การบริหารส่วนตำบลบ้านใหม่	มหาราช	71.18	C	+5.24	ไม่ผ่าน
124	องค์การบริหารส่วนตำบลคลองพระยาบันลือ	ลาดบัวหลวง	80.55	B	+17.96	ไม่ผ่าน
125	องค์การบริหารส่วนตำบลคู้สลอด	ลาดบัวหลวง	57.26	D	+7.81	ไม่ผ่าน
126	องค์การบริหารส่วนตำบลพระยาบันลือ	ลาดบัวหลวง	91.28	A	+27.41	ผ่าน
127	องค์การบริหารส่วนตำบลลาดบัวหลวง	ลาดบัวหลวง	52.65	E	-2.82	ไม่ผ่าน
128	องค์การบริหารส่วนตำบลสิงหนาท	ลาดบัวหลวง	70.44	C	+15.07	ไม่ผ่าน
129	องค์การบริหารส่วนตำบลหลักชัย	ลาดบัวหลวง	91.14	A	+9.60	ผ่าน
130	องค์การบริหารส่วนตำบลข้าวงาม	วังน้อย	49.02	F	-0.38	ไม่ผ่าน
131	องค์การบริหารส่วนตำบลชะแมบ	วังน้อย	74.70	C	+14.80	ไม่ผ่าน
132	องค์การบริหารส่วนตำบลบ่อตาโล่	วังน้อย	69.29	C	+8.43	ไม่ผ่าน

ที่	หน่วยงาน	อำเภอ	คะแนน 2564	ระดับผลการประเมิน	เปรียบเทียบปีที่ผ่านมา	เปรียบเทียบกับเกณฑ์*
133	องค์การบริหารส่วนตำบลพยอม	วังน้อย	57.19	D	+4.63	ไม่ผ่าน
134	องค์การบริหารส่วนตำบลลำไทร	วังน้อย	76.99	B	+19.78	ไม่ผ่าน
135	องค์การบริหารส่วนตำบลวังจุฬา	วังน้อย	72.39	C	+8.16	ไม่ผ่าน
136	องค์การบริหารส่วนตำบลวังน้อย	วังน้อย	79.15	B	+6.24	ไม่ผ่าน
137	องค์การบริหารส่วนตำบลสนับทึบ	วังน้อย	77.08	B	+21.74	ไม่ผ่าน
138	องค์การบริหารส่วนตำบลหันตะเภา	วังน้อย	93.05	A	+33.09	ผ่าน
139	องค์การบริหารส่วนตำบลชายนา	เสนา	71.74	C	-6.43	ไม่ผ่าน
140	องค์การบริหารส่วนตำบลดอนทอง	เสนา	88.39	A	+6.07	ผ่าน
141	องค์การบริหารส่วนตำบลบ้านแพน	เสนา	84.41	B	+21.02	ไม่ผ่าน
142	องค์การบริหารส่วนตำบลบ้านโพธิ์	เสนา	85.87	A	+20.01	ผ่าน
143	องค์การบริหารส่วนตำบลบ้านหลวง	เสนา	48.17	F	-5.69	ไม่ผ่าน
144	องค์การบริหารส่วนตำบลมารวิชัย	เสนา	78.03	B	+7.89	ไม่ผ่าน
145	องค์การบริหารส่วนตำบลรางจรเข้	เสนา	84.98	B	+13.17	ไม่ผ่าน
146	องค์การบริหารส่วนตำบลลาดงา	เสนา	78.21	B	+24.01	ไม่ผ่าน
147	องค์การบริหารส่วนตำบลสามตุ่ม	เสนา	58.85	D	+2.67	ไม่ผ่าน
148	องค์การบริหารส่วนตำบลข้าวเม่า	อุทัย	85.38	A	+21.94	ผ่าน
149	องค์การบริหารส่วนตำบลคานหาม	อุทัย	75.25	B	+21.23	ไม่ผ่าน
150	องค์การบริหารส่วนตำบลธนู	อุทัย	74.16	C	+11.44	ไม่ผ่าน
151	องค์การบริหารส่วนตำบลบ้านช้าง	อุทัย	62.87	D	+7.60	ไม่ผ่าน
152	องค์การบริหารส่วนตำบลบ้านหีบ	อุทัย	81.53	B	+5.00	ไม่ผ่าน
153	องค์การบริหารส่วนตำบลโพสาวหาญ	อุทัย	64.21	D	+4.05	ไม่ผ่าน
154	องค์การบริหารส่วนตำบลสามบัณฑิต	อุทัย	88.43	A	+37.31	ผ่าน
155	องค์การบริหารส่วนตำบลเสนา	อุทัย	53.17	E	+5.20	ไม่ผ่าน
156	องค์การบริหารส่วนตำบลหนองน้ำส้ม	อุทัย	64.35	D	+0.85	ไม่ผ่าน
157	องค์การบริหารส่วนตำบลหนองไม้ซุง	อุทัย	65.34	C	-5.15	ไม่ผ่าน
158	องค์การบริหารส่วนตำบลอุทัย	อุทัย	77.44	B	+7.86	ไม่ผ่าน

*แผนแม่บทภายใต้ยุทธศาสตร์ชาติ ประเด็นการต่อต้านการทุจริตและประพฤติมิชอบ ได้กำหนดตัวชี้วัดหน่วยงานภาครัฐที่มีผลการประเมิน ITA ผ่านเกณฑ์ (85 คะแนนขึ้นไป) โดยในช่วงระยะปี พ.ศ. 2561 - 2565 กำหนดค่าเป้าหมายที่ร้อยละ 80

ผลการประเมินคุณธรรมและความโปร่งใสในการดำเนินงานของหน่วยงานภาครัฐ
ประจำปีงบประมาณ พ.ศ. 2564
ประเภทองค์กรปกครองส่วนท้องถิ่น
พื้นที่ภาค 1
จังหวัดลพบุรี

ที่	หน่วยงาน	อำเภอ	คะแนน 2564	ระดับผลการประเมิน	เปรียบเทียบปีที่ผ่านมา	เปรียบเทียบกับเกณฑ์*
1	องค์การบริหารส่วนจังหวัดลพบุรี	เมืองลพบุรี	95.22	AA	+40.75	ผ่าน
2	เทศบาลเมืองบ้านหมี่	บ้านหมี่	93.54	A	+14.40	ผ่าน
3	เทศบาลเมืองเขาสามยอด	เมืองลพบุรี	90.36	A	+33.43	ผ่าน
4	เทศบาลเมืองลพบุรี	เมืองลพบุรี	95.15	AA	+28.45	ผ่าน
5	เทศบาลตำบลโคกสำโรง	โคกสำโรง	84.98	B	+39.42	ไม่ผ่าน
6	เทศบาลตำบลลำนารายณ์	ชัยบาดาล	88.24	A	+37.15	ผ่าน
7	เทศบาลตำบลโคกสลุด	ท่าวุ้ง	99.01	AA	+14.02	ผ่าน
8	เทศบาลตำบลท่าโขลง	ท่าวุ้ง	87.82	A	+20.88	ผ่าน
9	เทศบาลตำบลท่าวุ้ง	ท่าวุ้ง	92.52	A	+7.73	ผ่าน
10	เทศบาลตำบลบางงา	ท่าวุ้ง	91.01	A	+14.84	ผ่าน
11	เทศบาลตำบลโพตลาดแก้ว	ท่าวุ้ง	92.17	A	+18.59	ผ่าน
12	เทศบาลตำบลบ้านท่าหลวง	ท่าหลวง	83.36	B	+17.79	ไม่ผ่าน
13	เทศบาลตำบลแก่งเสือเต้น	พัฒนานิคม	93.38	A	+43.44	ผ่าน
14	เทศบาลตำบลเขาพระยาเดินธง	พัฒนานิคม	88.84	A	+30.56	ผ่าน
15	เทศบาลตำบลดีลัง	พัฒนานิคม	99.17	AA	+9.77	ผ่าน
16	เทศบาลตำบลพัฒนานิคม	พัฒนานิคม	91.60	A	+33.55	ผ่าน
17	เทศบาลตำบลกกโก	เมืองลพบุรี	80.07	B	+23.25	ไม่ผ่าน
18	เทศบาลตำบลเขาพระงาม	เมืองลพบุรี	96.32	AA	+22.22	ผ่าน
19	เทศบาลตำบลโคกตูม	เมืองลพบุรี	93.90	A	+26.25	ผ่าน
20	เทศบาลตำบลถนนใหญ่	เมืองลพบุรี	87.86	A	+30.18	ผ่าน
21	เทศบาลตำบลท่าศาลา	เมืองลพบุรี	87.30	A	+19.60	ผ่าน
22	เทศบาลตำบลป่าตาล	เมืองลพบุรี	83.49	B	+26.67	ไม่ผ่าน
23	เทศบาลตำบลสระโบสถ์	สระโบสถ์	93.63	A	+32.63	ผ่าน
24	เทศบาลตำบลหนองม่วง	หนองม่วง	89.43	A	+35.44	ผ่าน
25	องค์การบริหารส่วนตำบลโคกเจริญ	โคกเจริญ	98.82	AA	+20.05	ผ่าน
26	องค์การบริหารส่วนตำบลโคกแสมสาร	โคกเจริญ	91.84	A	+31.92	ผ่าน
27	องค์การบริหารส่วนตำบลยางราก	โคกเจริญ	85.71	A	+29.04	ผ่าน
28	องค์การบริหารส่วนตำบลวังทอง	โคกเจริญ	98.10	AA	+17.12	ผ่าน
29	องค์การบริหารส่วนตำบลหนองมะค่า	โคกเจริญ	90.63	A	+20.45	ผ่าน
30	องค์การบริหารส่วนตำบลเกาะแก้ว	โคกสำโรง	92.43	A	+39.11	ผ่าน
31	องค์การบริหารส่วนตำบลคลองเกตุ	โคกสำโรง	97.42	AA	+37.57	ผ่าน
32	องค์การบริหารส่วนตำบลโคกสำโรง	โคกสำโรง	92.67	A	+25.84	ผ่าน
33	องค์การบริหารส่วนตำบลดงมะรุม	โคกสำโรง	83.17	B	+31.82	ไม่ผ่าน
34	องค์การบริหารส่วนตำบลถลุงเหล็ก	โคกสำโรง	92.52	A	+32.56	ผ่าน
35	องค์การบริหารส่วนตำบลเพนียด	โคกสำโรง	97.71	AA	+39.30	ผ่าน
36	องค์การบริหารส่วนตำบลวังขอนขว้าง	โคกสำโรง	93.56	A	+34.97	ผ่าน
37	องค์การบริหารส่วนตำบลวังจั่น	โคกสำโรง	98.85	AA	+19.84	ผ่าน
38	องค์การบริหารส่วนตำบลวังเพลิง	โคกสำโรง	94.96	A	+43.82	ผ่าน

ที่	หน่วยงาน	อำเภอ	คะแนน 2564	ระดับผลการประเมิน	เปรียบเทียบปีที่ผ่านมา	เปรียบเทียบกับเกณฑ์*
39	องค์การบริหารส่วนตำบลสะแกราบ	โคกสำโรง	95.04	AA	+37.45	ผ่าน
40	องค์การบริหารส่วนตำบลหนองแขม	โคกสำโรง	97.71	AA	+49.93	ผ่าน
41	องค์การบริหารส่วนตำบลหลุมข้าว	โคกสำโรง	87.55	A	+35.84	ผ่าน
42	องค์การบริหารส่วนตำบลห้วยโป่ง	โคกสำโรง	82.71	B	+34.07	ไม่ผ่าน
43	องค์การบริหารส่วนตำบลเกาะรัง	ชัยบาดาล	95.52	AA	+36.97	ผ่าน
44	องค์การบริหารส่วนตำบลเขาแหลม	ชัยบาดาล	98.65	AA	+16.06	ผ่าน
45	องค์การบริหารส่วนตำบลชัยนารายณ์	ชัยบาดาล	94.73	A	+34.28	ผ่าน
46	องค์การบริหารส่วนตำบลชัยบาดาล	ชัยบาดาล	93.13	A	+38.86	ผ่าน
47	องค์การบริหารส่วนตำบลซับตะเคียน	ชัยบาดาล	96.10	AA	+42.03	ผ่าน
48	องค์การบริหารส่วนตำบลท่าดินดำ	ชัยบาดาล	60.02	D	+11.64	ไม่ผ่าน
49	องค์การบริหารส่วนตำบลท่ามะนาว	ชัยบาดาล	98.79	AA	+44.62	ผ่าน
50	องค์การบริหารส่วนตำบลนาโสม	ชัยบาดาล	94.91	A	+33.29	ผ่าน
51	องค์การบริหารส่วนตำบลนิคมลำนารายณ์	ชัยบาดาล	92.12	A	+37.42	ผ่าน
52	องค์การบริหารส่วนตำบลบัวชุม	ชัยบาดาล	93.80	A	+28.89	ผ่าน
53	องค์การบริหารส่วนตำบลบ้านใหม่สามัคคี	ชัยบาดาล	96.34	AA	+23.58	ผ่าน
54	องค์การบริหารส่วนตำบลม่วงค่อม	ชัยบาดาล	94.30	A	+28.92	ผ่าน
55	องค์การบริหารส่วนตำบลลำนารายณ์	ชัยบาดาล	96.93	AA	+41.57	ผ่าน
56	องค์การบริหารส่วนตำบลศิลาทิพย์	ชัยบาดาล	89.81	A	+34.08	ผ่าน
57	องค์การบริหารส่วนตำบลหนองยายโต๊ะ	ชัยบาดาล	89.75	A	+43.20	ผ่าน
58	องค์การบริหารส่วนตำบลห้วยหิน	ชัยบาดาล	93.81	A	+28.75	ผ่าน
59	องค์การบริหารส่วนตำบลเขาสมอคอน	ท่าวุ้ง	93.52	A	+5.47	ผ่าน
60	องค์การบริหารส่วนตำบลท่าวุ้ง	ท่าวุ้ง	92.84	A	+1.70	ผ่าน
61	องค์การบริหารส่วนตำบลบางคู้	ท่าวุ้ง	95.15	AA	+7.31	ผ่าน
62	องค์การบริหารส่วนตำบลบางลี่	ท่าวุ้ง	98.57	AA	+15.05	ผ่าน
63	องค์การบริหารส่วนตำบลบ้านเบิก	ท่าวุ้ง	98.89	AA	+17.46	ผ่าน
64	องค์การบริหารส่วนตำบลมุจลินท์	ท่าวุ้ง	97.08	AA	+5.77	ผ่าน
65	องค์การบริหารส่วนตำบลหัวสำโรง	ท่าวุ้ง	96.32	AA	+6.87	ผ่าน
66	องค์การบริหารส่วนตำบลแก่งผักกูด	ท่าหลวง	97.06	AA	+30.44	ผ่าน
67	องค์การบริหารส่วนตำบลซับจำปา	ท่าหลวง	84.78	B	+17.12	ไม่ผ่าน
68	องค์การบริหารส่วนตำบลท่าหลวง	ท่าหลวง	94.39	A	+13.87	ผ่าน
69	องค์การบริหารส่วนตำบลหนองผักแว่น	ท่าหลวง	94.96	A	+13.36	ผ่าน
70	องค์การบริหารส่วนตำบลหัวลำ	ท่าหลวง	85.40	A	+13.14	ผ่าน
71	องค์การบริหารส่วนตำบลซอนม่วง	บ้านหมี่	98.69	AA	+3.94	ผ่าน
72	องค์การบริหารส่วนตำบลเชียงงา	บ้านหมี่	93.24	A	+18.17	ผ่าน
73	องค์การบริหารส่วนตำบลดอนดึง	บ้านหมี่	93.43	A	+28.63	ผ่าน
74	องค์การบริหารส่วนตำบลบางกะพี้ดงพลับ	บ้านหมี่	73.36	C	-3.64	ไม่ผ่าน
75	องค์การบริหารส่วนตำบลบางขาม	บ้านหมี่	97.94	AA	+17.26	ผ่าน
76	องค์การบริหารส่วนตำบลบางพึ่ง	บ้านหมี่	70.55	C	-12.46	ไม่ผ่าน
77	องค์การบริหารส่วนตำบลบ้านกล้วย	บ้านหมี่	91.38	A	+10.93	ผ่าน
78	องค์การบริหารส่วนตำบลบ้านชี	บ้านหมี่	92.76	A	+14.17	ผ่าน
79	องค์การบริหารส่วนตำบลบ้านทราย	บ้านหมี่	90.32	A	+16.53	ผ่าน
80	องค์การบริหารส่วนตำบลไผ่ใหญ่	บ้านหมี่	96.32	AA	-0.22	ผ่าน
81	องค์การบริหารส่วนตำบลพุคา	บ้านหมี่	92.95	A	+9.05	ผ่าน
82	องค์การบริหารส่วนตำบลโพนทอง	บ้านหมี่	63.94	D	-11.73	ไม่ผ่าน
83	องค์การบริหารส่วนตำบลมหาสอน	บ้านหมี่	94.13	A	+22.47	ผ่าน
84	องค์การบริหารส่วนตำบลสนามแจง	บ้านหมี่	96.93	AA	+9.17	ผ่าน
85	องค์การบริหารส่วนตำบลสายห้วยแก้ว	บ้านหมี่	65.96	C	-7.59	ไม่ผ่าน

ที่	หน่วยงาน	อำเภอ	คะแนน 2564	ระดับผลการประเมิน	เปรียบเทียบปีที่ผ่านมา	เปรียบเทียบกับเกณฑ์*
86	องค์การบริหารส่วนตำบลหนองกระเบียน	บ้านหมี่	92.90	A	+3.44	ผ่าน
87	องค์การบริหารส่วนตำบลหนองเต่า	บ้านหมี่	96.94	AA	+12.84	ผ่าน
88	องค์การบริหารส่วนตำบลหนองทรายขาว	บ้านหมี่	88.90	A	+7.84	ผ่าน
89	องค์การบริหารส่วนตำบลหนองเมือง	บ้านหมี่	98.44	AA	+5.79	ผ่าน
90	องค์การบริหารส่วนตำบลหินปัก	บ้านหมี่	96.05	AA	+13.63	ผ่าน
91	องค์การบริหารส่วนตำบลโคกสลุง	พัฒนานิคม	95.60	AA	+30.97	ผ่าน
92	องค์การบริหารส่วนตำบลซ่องสาริกา	พัฒนานิคม	90.76	A	+35.62	ผ่าน
93	องค์การบริหารส่วนตำบลชอนน้อย	พัฒนานิคม	95.30	AA	+28.18	ผ่าน
94	องค์การบริหารส่วนตำบลน้ำสุด	พัฒนานิคม	88.72	A	+35.01	ผ่าน
95	องค์การบริหารส่วนตำบลมะนาวหวาน	พัฒนานิคม	97.77	AA	+41.38	ผ่าน
96	องค์การบริหารส่วนตำบลหนองบัว	พัฒนานิคม	96.84	AA	+34.75	ผ่าน
97	องค์การบริหารส่วนตำบลห้วยขุนราม	พัฒนานิคม	97.99	AA	+33.22	ผ่าน
98	องค์การบริหารส่วนตำบลโก่งธนู	เมืองลพบุรี	98.22	AA	+30.62	ผ่าน
99	องค์การบริหารส่วนตำบลโคกกระเทียม	เมืองลพบุรี	94.80	A	+34.13	ผ่าน
100	องค์การบริหารส่วนตำบลโคกลำพาน	เมืองลพบุรี	91.69	A	+31.07	ผ่าน
101	องค์การบริหารส่วนตำบลงิ้วราย	เมืองลพบุรี	94.08	A	+44.34	ผ่าน
102	องค์การบริหารส่วนตำบลดอนโพธิ์	เมืองลพบุรี	93.09	A	+48.19	ผ่าน
103	องค์การบริหารส่วนตำบลตะลุง	เมืองลพบุรี	93.68	A	+35.19	ผ่าน
104	องค์การบริหารส่วนตำบลทะเลชุบศร	เมืองลพบุรี	87.94	A	+34.94	ผ่าน
105	องค์การบริหารส่วนตำบลท่าแค	เมืองลพบุรี	94.58	A	+19.23	ผ่าน
106	องค์การบริหารส่วนตำบลท้ายตลาด	เมืองลพบุรี	91.04	A	+37.51	ผ่าน
107	องค์การบริหารส่วนตำบลบางขันหมาก	เมืองลพบุรี	85.20	A	+35.90	ผ่าน
108	องค์การบริหารส่วนตำบลบ้านข่อย	เมืองลพบุรี	94.13	A	+38.49	ผ่าน
109	องค์การบริหารส่วนตำบลพรหมมาสตร์	เมืองลพบุรี	98.81	AA	+24.40	ผ่าน
110	องค์การบริหารส่วนตำบลโพธิ์เก้าต้น	เมืองลพบุรี	98.76	AA	+12.02	ผ่าน
111	องค์การบริหารส่วนตำบลโพธิ์ตรุ	เมืองลพบุรี	97.78	AA	+35.56	ผ่าน
112	องค์การบริหารส่วนตำบลกุดตาเพชร	ลำสนธิ	96.85	AA	+22.28	ผ่าน
113	องค์การบริหารส่วนตำบลเขาน้อย	ลำสนธิ	92.38	A	+36.25	ผ่าน
114	องค์การบริหารส่วนตำบลเขารวก	ลำสนธิ	93.20	A	+8.76	ผ่าน
115	องค์การบริหารส่วนตำบลซับสมบูรณ์	ลำสนธิ	92.92	A	+34.61	ผ่าน
116	องค์การบริหารส่วนตำบลลำสนธิ	ลำสนธิ	93.44	A	+33.05	ผ่าน
117	องค์การบริหารส่วนตำบลหนองรี	ลำสนธิ	87.06	A	+31.99	ผ่าน
118	องค์การบริหารส่วนตำบลหุ่งท่าช้าง	สระโบสถ์	55.49	D	-19.34	ไม่ผ่าน
119	องค์การบริหารส่วนตำบลนิยมชัย	สระโบสถ์	83.82	B	+0.59	ไม่ผ่าน
120	องค์การบริหารส่วนตำบลมหาโพธิ์	สระโบสถ์	95.79	AA	+16.21	ผ่าน
121	องค์การบริหารส่วนตำบลชอนสมบูรณ์	หนองม่วง	90.99	A	+24.08	ผ่าน
122	องค์การบริหารส่วนตำบลชอนสารเดช	หนองม่วง	94.95	A	+33.56	ผ่าน
123	องค์การบริหารส่วนตำบลดงดินแดง	หนองม่วง	97.22	AA	+42.53	ผ่าน
124	องค์การบริหารส่วนตำบลบ่อทอง	หนองม่วง	95.83	AA	+20.76	ผ่าน
125	องค์การบริหารส่วนตำบลยางโทน	หนองม่วง	95.90	AA	+17.67	ผ่าน
126	องค์การบริหารส่วนตำบลหนองม่วง	หนองม่วง	87.42	A	+36.86	ผ่าน

*แผนแม่บทภายใต้ยุทธศาสตร์ชาติ ประเด็นการต่อต้านการทุจริตและประพฤติมิชอบ ได้กำหนดตัวชี้วัดหน่วยงานภาครัฐที่มีผลการประเมิน ITA ผ่านเกณฑ์ (85 คะแนนขึ้นไป) โดยในช่วงระยะปี พ.ศ. 2561 – 2565 กำหนดค่าเป้าหมายที่ร้อยละ 80

ผลการประเมินคุณธรรมและความโปร่งใสในการดำเนินงานของหน่วยงานภาครัฐ
ประจำปีงบประมาณ พ.ศ. 2564
ประเภทองค์กรปกครองส่วนท้องถิ่น
พื้นที่ภาค 1
จังหวัดสมุทรปราการ

ที่	หน่วยงาน	อำเภอ	คะแนน 2564	ระดับผลการประเมิน	เปรียบเทียบปีที่ผ่านมา	เปรียบเทียบกับเกณฑ์*
1	องค์การบริหารส่วนจังหวัดสมุทรปราการ	เมืองสมุทรปราการ	86.63	A	+9.45	ผ่าน
2	เทศบาลนครสมุทรปราการ	เมืองสมุทรปราการ	96.74	AA	+9.45	ผ่าน
3	เทศบาลเมืองบางแก้ว	บางพลี	79.13	B	+12.44	ไม่ผ่าน
4	เทศบาลเมืองปู่เจ้าสมิงพราย	พระประแดง	91.01	A	+24.10	ผ่าน
5	เทศบาลเมืองพระประแดง	พระประแดง	75.26	B	+17.26	ไม่ผ่าน
6	เทศบาลเมืองลัดหลวง	พระประแดง	97.55	AA	+41.49	ผ่าน
7	เทศบาลเมืองปากน้ำสมุทรปราการ	เมืองสมุทรปราการ	79.39	B	+19.84	ไม่ผ่าน
8	เทศบาลเมืองแพรกษา	เมืองสมุทรปราการ	70.05	C	-2.46	ไม่ผ่าน
9	เทศบาลเมืองแพรกษาใหม่	เมืองสมุทรปราการ	88.02	A	+28.23	ผ่าน
10	เทศบาลตำบลคลองด่าน	บางบ่อ	93.00	A	+14.14	ผ่าน
11	เทศบาลตำบลคลองสวน	บางบ่อ	68.25	C	+6.51	ไม่ผ่าน
12	เทศบาลตำบลบางบ่อ	บางบ่อ	67.61	C	+16.97	ไม่ผ่าน
13	เทศบาลตำบลบางพลีน้อย	บางบ่อ	50.05	E	-2.60	ไม่ผ่าน
14	เทศบาลตำบลบางพลี	บางพลี	55.75	D	+5.86	ไม่ผ่าน
15	เทศบาลตำบลบางเสาธง	บางเสาธง	72.71	C	+13.77	ไม่ผ่าน
16	เทศบาลตำบลพระสมุทรเจดีย์	พระสมุทรเจดีย์	70.10	C	+7.47	ไม่ผ่าน
17	เทศบาลตำบลแหลมฟ้าผ่า	พระสมุทรเจดีย์	80.58	B	+22.14	ไม่ผ่าน
18	เทศบาลตำบลด่านสำโรง	เมืองสมุทรปราการ	81.99	B	+6.19	ไม่ผ่าน
19	เทศบาลตำบลเทพารักษ์	เมืองสมุทรปราการ	60.03	D	+2.19	ไม่ผ่าน
20	เทศบาลตำบลบางปู	เมืองสมุทรปราการ	92.01	A	+21.17	ผ่าน
21	เทศบาลตำบลบางเมือง	เมืองสมุทรปราการ	68.75	C	+16.96	ไม่ผ่าน
22	เทศบาลตำบลแพรกษา	เมืองสมุทรปราการ	91.83	A	+38.24	ผ่าน
23	เทศบาลตำบลสำโรงเหนือ	เมืองสมุทรปราการ	85.52	A	+26.05	ผ่าน
24	องค์การบริหารส่วนตำบลคลองด่าน	บางบ่อ	69.37	C	+0.68	ไม่ผ่าน
25	องค์การบริหารส่วนตำบลคลองนิยมยาตรา	บางบ่อ	83.46	B	+23.51	ไม่ผ่าน
26	องค์การบริหารส่วนตำบลบางบ่อ	บางบ่อ	83.08	B	+16.80	ไม่ผ่าน
27	องค์การบริหารส่วนตำบลบางเพรียง	บางบ่อ	52.03	E	-10.64	ไม่ผ่าน
28	องค์การบริหารส่วนตำบลบ้านระกาศ	บางบ่อ	81.18	B	+3.26	ไม่ผ่าน
29	องค์การบริหารส่วนตำบลเปร็ง	บางบ่อ	74.78	C	+23.24	ไม่ผ่าน
30	องค์การบริหารส่วนตำบลบางโฉลง	บางพลี	80.57	B	+10.53	ไม่ผ่าน
31	องค์การบริหารส่วนตำบลบางปลา	บางพลี	98.00	AA	+14.50	ผ่าน
32	องค์การบริหารส่วนตำบลบางพลีใหญ่	บางพลี	68.50	C	+5.30	ไม่ผ่าน
33	องค์การบริหารส่วนตำบลราชาเทวะ	บางพลี	77.29	B	+24.24	ไม่ผ่าน
34	องค์การบริหารส่วนตำบลหนองปรือ	บางพลี	84.78	B	+17.65	ไม่ผ่าน
35	องค์การบริหารส่วนตำบลบางเสาธง	บางเสาธง	91.05	A	+36.23	ผ่าน
36	องค์การบริหารส่วนตำบลศีรษะจรเข้น้อย	บางเสาธง	87.81	A	+21.55	ผ่าน
37	องค์การบริหารส่วนตำบลศีรษะจรเข้ใหญ่	บางเสาธง	87.43	A	+23.97	ผ่าน
38	องค์การบริหารส่วนตำบลทรงคนอง	พระประแดง	68.48	C	+11.63	ไม่ผ่าน

ที่	หน่วยงาน	อำเภอ	คะแนน 2564	ระดับผลการประเมิน	เปรียบเทียบปีที่ผ่านมา	เปรียบเทียบกับเกณฑ์*
39	องค์การบริหารส่วนตำบลบางกระสอบ	พระประแดง	86.79	A	+14.30	ผ่าน
40	องค์การบริหารส่วนตำบลบางกอบัว	พระประแดง	87.22	A	+33.36	ผ่าน
41	องค์การบริหารส่วนตำบลบางกะเจ้า	พระประแดง	94.45	A	+37.74	ผ่าน
42	องค์การบริหารส่วนตำบลบางน้ำผึ้ง	พระประแดง	85.09	A	+13.25	ผ่าน
43	องค์การบริหารส่วนตำบลบางยอ	พระประแดง	62.27	D	+6.17	ไม่ผ่าน
44	องค์การบริหารส่วนตำบลนาเกลือ	พระสมุทรเจดีย์	67.69	C	+3.86	ไม่ผ่าน
45	องค์การบริหารส่วนตำบลในคลองบางปลากด	พระสมุทรเจดีย์	65.54	C	+8.89	ไม่ผ่าน
46	องค์การบริหารส่วนตำบลบ้านคลองสวน	พระสมุทรเจดีย์	69.62	C	+13.73	ไม่ผ่าน
47	องค์การบริหารส่วนตำบลแหลมฟ้าผ่า	พระสมุทรเจดีย์	90.63	A	+19.09	ผ่าน
48	องค์การบริหารส่วนตำบลบางด้วน	เมืองสมุทรปราการ	77.56	B	+3.58	ไม่ผ่าน
49	องค์การบริหารส่วนตำบลบางโปรง	เมืองสมุทรปราการ	62.79	D	+0.33	ไม่ผ่าน

*แผนแม่บทภายใต้ยุทธศาสตร์ชาติ ประเด็นการต่อต้านการทุจริตและประพฤติมิชอบ ได้กำหนดตัวชี้วัดหน่วยงานภาครัฐที่มีผลการประเมิน ITA ผ่านเกณฑ์ (85 คะแนนขึ้นไป) โดยในช่วงระยะปี พ.ศ. 2561 – 2565 กำหนดค่าเป้าหมายที่ร้อยละ 80

ผลการประเมินคุณธรรมและความโปร่งใสในการดำเนินงานของหน่วยงานภาครัฐ
ประจำปีงบประมาณ พ.ศ. 2564
ประเภทองค์กรปกครองส่วนท้องถิ่น
พื้นที่ภาค 1
จังหวัดสระบุรี

ที่	หน่วยงาน	อำเภอ	คะแนน 2564	ระดับผลการประเมิน	เปรียบเทียบปีที่ผ่านมา	เปรียบเทียบกับเกณฑ์*
1	องค์การบริหารส่วนจังหวัดสระบุรี	เมืองสระบุรี	88.68	A	+13.92	ผ่าน
2	เทศบาลเมืองแก่งคอย	แก่งคอย	63.84	D	+11.87	ไม่ผ่าน
3	เทศบาลเมืองทับกวาง	แก่งคอย	97.10	AA	+39.13	ผ่าน
4	เทศบาลเมืองพระพุทธบาท	พระพุทธบาท	81.24	B	+20.50	ไม่ผ่าน
5	เทศบาลเมืองสระบุรี	เมืองสระบุรี	85.64	A	+18.54	ผ่าน
6	เทศบาลตำบลหน้าพระลาน	เฉลิมพระเกียรติ	87.47	A	+16.06	ผ่าน
7	เทศบาลตำบลดอนพุด	ดอนพุด	69.19	C	+16.81	ไม่ผ่าน
8	เทศบาลตำบลตลาดน้อย	บ้านหมอ	84.03	B	+34.52	ไม่ผ่าน
9	เทศบาลตำบลท่าลาน	บ้านหมอ	77.55	B	+24.95	ไม่ผ่าน
10	เทศบาลตำบลบางโขมด	บ้านหมอ	81.37	B	+5.00	ไม่ผ่าน
11	เทศบาลตำบลบ้านหมอ	บ้านหมอ	67.79	C	+15.45	ไม่ผ่าน
12	เทศบาลตำบลสร่างโศก	บ้านหมอ	74.90	C	+17.34	ไม่ผ่าน
13	เทศบาลตำบลหนองบัว	บ้านหมอ	77.37	B	+19.74	ไม่ผ่าน
14	เทศบาลตำบลธารเกษม	พระพุทธบาท	93.63	A	+12.66	ผ่าน
15	เทศบาลตำบลนายาว	พระพุทธบาท	78.49	B	+22.51	ไม่ผ่าน
16	เทศบาลตำบลพุกร่าง	พระพุทธบาท	74.49	C	+9.87	ไม่ผ่าน
17	เทศบาลตำบลหนองแก	พระพุทธบาท	88.11	A	+31.43	ผ่าน
18	เทศบาลตำบลห้วยป่าหวาย	พระพุทธบาท	64.12	D	+12.23	ไม่ผ่าน
19	เทศบาลตำบลมวกเหล็ก	มวกเหล็ก	78.79	B	+6.10	ไม่ผ่าน
20	เทศบาลตำบลกุดนกเปล้า	เมืองสระบุรี	73.84	C	+21.45	ไม่ผ่าน
21	เทศบาลตำบลตะกุด	เมืองสระบุรี	92.02	A	+14.37	ผ่าน
22	เทศบาลตำบลป๊อกแป๊ก	เมืองสระบุรี	82.95	B	+4.21	ไม่ผ่าน
23	เทศบาลตำบลคำพราน	วังม่วง	64.50	D	+8.64	ไม่ผ่าน
24	เทศบาลตำบลวังม่วง	วังม่วง	72.97	C	+9.18	ไม่ผ่าน
25	เทศบาลตำบลแสลงพัน	วังม่วง	91.92	A	+8.44	ผ่าน
26	เทศบาลตำบลวิหารแดง	วิหารแดง	71.09	C	+0.82	ไม่ผ่าน
27	เทศบาลตำบลหนองหมู	วิหารแดง	76.81	B	+18.41	ไม่ผ่าน
28	เทศบาลตำบลต้นตาล-พระยาทด	เสาไห้	97.47	AA	+24.55	ผ่าน
29	เทศบาลตำบลบ้านยาง	เสาไห้	79.69	B	+8.05	ไม่ผ่าน
30	เทศบาลตำบลเมืองเก่า	เสาไห้	84.23	B	+25.14	ไม่ผ่าน
31	เทศบาลตำบลสวนดอกไม้	เสาไห้	78.07	B	+13.04	ไม่ผ่าน
32	เทศบาลตำบลเสาไห้	เสาไห้	66.26	C	+10.26	ไม่ผ่าน
33	เทศบาลตำบลหัวปลวก	เสาไห้	92.14	A	+42.64	ผ่าน
34	เทศบาลตำบลคชสิทธิ์	หนองแค	74.72	C	+18.64	ไม่ผ่าน
35	เทศบาลตำบลไผ่ต่ำ	หนองแค	97.42	AA	+26.50	ผ่าน
36	เทศบาลตำบลหนองแค	หนองแค	45.84	F	-7.63	ไม่ผ่าน
37	เทศบาลตำบลพิกอง	หนองแค	94.94	A	+34.68	ผ่าน
38	เทศบาลตำบลหนองแซง	หนองแซง	84.05	B	+33.11	ไม่ผ่าน

ที่	หน่วยงาน	อำเภอ	คะแนน 2564	ระดับผลการประเมิน	เปรียบเทียบปีที่ผ่านมา	เปรียบเทียบกับเกณฑ์*
39	เทศบาลตำบลหนองโดน	หนองโดน	78.42	B	+9.53	ไม่ผ่าน
40	องค์การบริหารส่วนตำบลขะยอม	แก่งคอย	71.41	C	+12.70	ไม่ผ่าน
41	องค์การบริหารส่วนตำบลชำผักแพว	แก่งคอย	94.94	A	+21.86	ผ่าน
42	องค์การบริหารส่วนตำบลตาลเดี่ยว	แก่งคอย	88.12	A	+30.50	ผ่าน
43	องค์การบริหารส่วนตำบลเตาปูน	แก่งคอย	80.15	B	+22.76	ไม่ผ่าน
44	องค์การบริหารส่วนตำบลท่าคล้อ	แก่งคอย	97.61	AA	+29.24	ผ่าน
45	องค์การบริหารส่วนตำบลท่าตูม	แก่งคอย	97.01	AA	+33.49	ผ่าน
46	องค์การบริหารส่วนตำบลท่ามะปราง	แก่งคอย	94.12	A	+39.26	ผ่าน
47	องค์การบริหารส่วนตำบลบ้านป่า	แก่งคอย	65.58	C	-5.29	ไม่ผ่าน
48	องค์การบริหารส่วนตำบลสองคอน	แก่งคอย	75.04	B	+19.52	ไม่ผ่าน
49	องค์การบริหารส่วนตำบลห้วยแห้ง	แก่งคอย	87.16	A	+18.04	ผ่าน
50	องค์การบริหารส่วนตำบลหินซ้อน	แก่งคอย	85.78	A	+24.93	ผ่าน
51	องค์การบริหารส่วนตำบลเขาดินพัฒนา	เฉลิมพระเกียรติ	56.35	D	-5.04	ไม่ผ่าน
52	องค์การบริหารส่วนตำบลบ้านแก้ง	เฉลิมพระเกียรติ	86.74	A	+15.73	ผ่าน
53	องค์การบริหารส่วนตำบลผึ้งรวง	เฉลิมพระเกียรติ	89.02	A	+29.87	ผ่าน
54	องค์การบริหารส่วนตำบลพุแค	เฉลิมพระเกียรติ	66.10	C	+7.95	ไม่ผ่าน
55	องค์การบริหารส่วนตำบลหน้าพระลาน	เฉลิมพระเกียรติ	85.03	A	+27.10	ผ่าน
56	องค์การบริหารส่วนตำบลห้วยบง	เฉลิมพระเกียรติ	83.74	B	+23.43	ไม่ผ่าน
57	องค์การบริหารส่วนตำบลดงตะงาว	ดอนพุด	54.03	E	-1.17	ไม่ผ่าน
58	องค์การบริหารส่วนตำบลโคกใหญ่หรเทพ	บ้านหมอ	92.88	A	+30.29	ผ่าน
59	องค์การบริหารส่วนตำบลไผ่ขวาง	บ้านหมอ	98.28	AA	+25.87	ผ่าน
60	องค์การบริหารส่วนตำบลเมืองขีดขิน	บ้านหมอ	44.81	F	-5.44	ไม่ผ่าน
61	องค์การบริหารส่วนตำบลเขาวง	พระพุทธบาท	84.13	B	+26.15	ไม่ผ่าน
62	องค์การบริหารส่วนตำบลพุคำจาน	พระพุทธบาท	76.75	B	-7.38	ไม่ผ่าน
63	องค์การบริหารส่วนตำบลซับสนุ่น	มวกเหล็ก	68.78	C	+12.60	ไม่ผ่าน
64	องค์การบริหารส่วนตำบลมวกเหล็ก	มวกเหล็ก	94.60	A	+22.06	ผ่าน
65	องค์การบริหารส่วนตำบลมิตรภาพ	มวกเหล็ก	67.64	C	+22.72	ไม่ผ่าน
66	องค์การบริหารส่วนตำบลลำพญากลาง	มวกเหล็ก	91.86	A	+16.43	ผ่าน
67	องค์การบริหารส่วนตำบลลำสมพุง	มวกเหล็ก	92.88	A	+35.50	ผ่าน
68	องค์การบริหารส่วนตำบลหนองย่างเสือ	มวกเหล็ก	90.69	A	+15.97	ผ่าน
69	องค์การบริหารส่วนตำบลโคกสว่าง	เมืองสระบุรี	86.69	A	+28.40	ผ่าน
70	องค์การบริหารส่วนตำบลดาวเรือง	เมืองสระบุรี	97.09	AA	+40.97	ผ่าน
71	องค์การบริหารส่วนตำบลตลิ่งชัน	เมืองสระบุรี	77.30	B	+19.36	ไม่ผ่าน
72	องค์การบริหารส่วนตำบลปากข้าวสาร	เมืองสระบุรี	87.59	A	+32.91	ผ่าน
73	องค์การบริหารส่วนตำบลหนองโน	เมืองสระบุรี	74.42	C	+9.52	ไม่ผ่าน
74	องค์การบริหารส่วนตำบลหนองปลาไหล	เมืองสระบุรี	94.59	A	+31.53	ผ่าน
75	องค์การบริหารส่วนตำบลหนองยาว	เมืองสระบุรี	78.21	B	+4.37	ไม่ผ่าน
76	องค์การบริหารส่วนตำบลวังม่วง	วังม่วง	98.90	AA	+45.73	ผ่าน
77	องค์การบริหารส่วนตำบลคลองเรือ	วิหารแดง	79.16	B	+12.75	ไม่ผ่าน
78	องค์การบริหารส่วนตำบลเจริญธรรม	วิหารแดง	98.05	AA	+22.32	ผ่าน
79	องค์การบริหารส่วนตำบลบ้านลำ	วิหารแดง	90.72	A	+28.87	ผ่าน
80	องค์การบริหารส่วนตำบลวิหารแดง	วิหารแดง	69.87	C	+2.16	ไม่ผ่าน
81	องค์การบริหารส่วนตำบลหนองสรวง	วิหารแดง	84.51	B	+17.85	ไม่ผ่าน
82	องค์การบริหารส่วนตำบลหนองหมู	วิหารแดง	89.15	A	+31.00	ผ่าน
83	องค์การบริหารส่วนตำบลช้างไทยงาม	เสาไห้	64.50	D	+9.66	ไม่ผ่าน
84	องค์การบริหารส่วนตำบลบ้านยาง	เสาไห้	97.65	AA	+31.58	ผ่าน
85	องค์การบริหารส่วนตำบลม่วงงาม	เสาไห้	95.82	AA	+29.03	ผ่าน

ที่	หน่วยงาน	อำเภอ	คะแนน 2564	ระดับผลการประเมิน	เปรียบเทียบปีที่ผ่านมา	เปรียบเทียบกับเกณฑ์*
86	องค์การบริหารส่วนตำบลเริงราง	เสาไห้	90.27	A	+26.25	ผ่าน
87	องค์การบริหารส่วนตำบลกุ่มหัก	หนองแค	70.69	C	+10.25	ไม่ผ่าน
88	องค์การบริหารส่วนตำบลคชสิทธิ์	หนองแค	92.85	A	+31.09	ผ่าน
89	องค์การบริหารส่วนตำบลโคกตูม-โพนทอง	หนองแค	86.75	A	+17.53	ผ่าน
90	องค์การบริหารส่วนตำบลโคกแย้	หนองแค	96.34	AA	+31.51	ผ่าน
91	องค์การบริหารส่วนตำบลบัวลอย	หนองแค	92.26	A	+28.00	ผ่าน
92	องค์การบริหารส่วนตำบลหนองแขม	หนองแค	53.43	E	+2.61	ไม่ผ่าน
93	องค์การบริหารส่วนตำบลหนองไข่น้ำ	หนองแค	68.25	C	+16.78	ไม่ผ่าน
94	องค์การบริหารส่วนตำบลหนองจรเข้	หนองแค	85.27	A	+15.85	ผ่าน
95	องค์การบริหารส่วนตำบลหนองจิก	หนองแค	81.34	B	+17.45	ไม่ผ่าน
96	องค์การบริหารส่วนตำบลหนองนาก	หนองแค	89.97	A	+29.31	ผ่าน
97	องค์การบริหารส่วนตำบลหนองปลาหมอ	หนองแค	70.01	C	+5.76	ไม่ผ่าน
98	องค์การบริหารส่วนตำบลหนองปลิง	หนองแค	95.62	AA	+11.22	ผ่าน
99	องค์การบริหารส่วนตำบลหนองโรง	หนองแค	65.46	C	+7.23	ไม่ผ่าน
100	องค์การบริหารส่วนตำบลห้วยขมิ้น	หนองแค	93.09	A	+14.47	ผ่าน
101	องค์การบริหารส่วนตำบลห้วยทราย	หนองแค	99.37	AA	+22.99	ผ่าน
102	องค์การบริหารส่วนตำบลไก่เส่า	หนองแซง	81.68	B	+21.66	ไม่ผ่าน
103	องค์การบริหารส่วนตำบลโคกสะอาด	หนองแซง	88.77	A	+27.48	ผ่าน
104	องค์การบริหารส่วนตำบลม่วงหวาน	หนองแซง	67.31	C	+11.94	ไม่ผ่าน
105	องค์การบริหารส่วนตำบลหนองกบ	หนองแซง	91.65	A	+20.76	ผ่าน
106	องค์การบริหารส่วนตำบลหนองหัวโพ	หนองแซง	89.01	A	+9.96	ผ่าน
107	องค์การบริหารส่วนตำบลดอนทอง	หนองโดน	72.79	C	+8.74	ไม่ผ่าน
108	องค์การบริหารส่วนตำบลบ้านกลับ	หนองโดน	74.05	C	+12.95	ไม่ผ่าน
109	องค์การบริหารส่วนตำบลหนองโดน	หนองโดน	77.53	B	+23.40	ไม่ผ่าน

*แผนแม่บทภายใต้ยุทธศาสตร์ชาติ ประเด็นการต่อต้านการทุจริตและประพฤติมิชอบ ได้กำหนดตัวชี้วัดหน่วยงานภาครัฐที่มีผลการประเมิน ITA ผ่านเกณฑ์ (85 คะแนนขึ้นไป) โดยในช่วงระยะปี พ.ศ. 2561 – 2565 กำหนดค่าเป้าหมายที่ร้อยละ 80

ผลการประเมินคุณธรรมและความโปร่งใสในการดำเนินงานของหน่วยงานภาครัฐ
ประจำปีงบประมาณ พ.ศ. 2564
ประเภทองค์กรปกครองส่วนท้องถิ่น
พื้นที่ภาค 1
จังหวัดสิงห์บุรี

ที่	หน่วยงาน	อำเภอ	คะแนน 2564	ระดับผลการประเมิน	เปรียบเทียบปีที่ผ่านมา	เปรียบเทียบกับเกณฑ์*
1	องค์การบริหารส่วนจังหวัดสิงห์บุรี	เมืองสิงห์บุรี	97.58	AA	+19.83	ผ่าน
2	เทศบาลเมืองบางระจัน	บางระจัน	86.28	A	+19.68	ผ่าน
3	เทศบาลเมืองสิงห์บุรี	เมืองสิงห์บุรี	88.90	A	+23.15	ผ่าน
4	เทศบาลตำบลโพสังโฆ	ค่ายบางระจัน	95.11	AA	+33.09	ผ่าน
5	เทศบาลตำบลถอนสมอ	ท่าช้าง	68.71	C	+3.84	ไม่ผ่าน
6	เทศบาลตำบลบางน้ำเชี่ยว	พรหมบุรี	85.73	A	+35.56	ผ่าน
7	เทศบาลตำบลพรหมบุรี	พรหมบุรี	75.46	B	+15.48	ไม่ผ่าน
8	เทศบาลตำบลทับยา	อินทร์บุรี	85.82	A	+39.44	ผ่าน
9	เทศบาลตำบลอินทร์บุรี	อินทร์บุรี	95.55	AA	+42.06	ผ่าน
10	องค์การบริหารส่วนตำบลคอทราย	ค่ายบางระจัน	83.57	B	+20.18	ไม่ผ่าน
11	องค์การบริหารส่วนตำบลค่ายบางระจัน	ค่ายบางระจัน	93.17	A	+21.63	ผ่าน
12	องค์การบริหารส่วนตำบลท่าข้าม	ค่ายบางระจัน	80.31	B	+21.83	ไม่ผ่าน
13	องค์การบริหารส่วนตำบลโพทะเล	ค่ายบางระจัน	75.21	B	+19.84	ไม่ผ่าน
14	องค์การบริหารส่วนตำบลโพสังโฆ	ค่ายบางระจัน	66.01	C	+11.87	ไม่ผ่าน
15	องค์การบริหารส่วนตำบลหนองกระทุ่ม	ค่ายบางระจัน	74.38	C	+16.00	ไม่ผ่าน
16	องค์การบริหารส่วนตำบลโพประจักษ์	ท่าช้าง	95.97	AA	+32.38	ผ่าน
17	องค์การบริหารส่วนตำบลวิหารขาว	ท่าช้าง	82.91	B	+10.55	ไม่ผ่าน
18	องค์การบริหารส่วนตำบลบ้านจ่า	บางระจัน	71.77	C	+12.20	ไม่ผ่าน
19	องค์การบริหารส่วนตำบลพักทัน	บางระจัน	93.74	A	+11.13	ผ่าน
20	องค์การบริหารส่วนตำบลแม่ลา	บางระจัน	82.49	B	+23.10	ไม่ผ่าน
21	องค์การบริหารส่วนตำบลไม้ดัด	บางระจัน	95.19	AA	+28.82	ผ่าน
22	องค์การบริหารส่วนตำบลสระแจง	บางระจัน	72.45	C	+10.08	ไม่ผ่าน
23	องค์การบริหารส่วนตำบลบ้านแป้ง	พรหมบุรี	80.61	B	+19.53	ไม่ผ่าน
24	องค์การบริหารส่วนตำบลบ้านหม้อ	พรหมบุรี	95.52	AA	+5.42	ผ่าน
25	องค์การบริหารส่วนตำบลพระงาม	พรหมบุรี	91.48	A	+43.57	ผ่าน
26	องค์การบริหารส่วนตำบลโรงช้าง	พรหมบุรี	65.43	C	+12.63	ไม่ผ่าน
27	องค์การบริหารส่วนตำบลจักรสีห์	เมืองสิงห์บุรี	88.88	A	+26.30	ผ่าน
28	องค์การบริหารส่วนตำบลต้นโพธิ์	เมืองสิงห์บุรี	75.14	B	+12.57	ไม่ผ่าน
29	องค์การบริหารส่วนตำบลบางกระบือ	เมืองสิงห์บุรี	89.55	A	+24.63	ผ่าน
30	องค์การบริหารส่วนตำบลบางมัญ	เมืองสิงห์บุรี	96.17	AA	+40.04	ผ่าน
31	องค์การบริหารส่วนตำบลโพกรวม	เมืองสิงห์บุรี	85.79	A	+26.45	ผ่าน
32	องค์การบริหารส่วนตำบลม่วงหมู่	เมืองสิงห์บุรี	97.26	AA	+39.93	ผ่าน
33	องค์การบริหารส่วนตำบลหัวไผ่	เมืองสิงห์บุรี	88.20	A	+31.98	ผ่าน
34	องค์การบริหารส่วนตำบลงิ้วราย	อินทร์บุรี	96.86	AA	+27.41	ผ่าน
35	องค์การบริหารส่วนตำบลชีน้ำร้าย	อินทร์บุรี	96.88	AA	+34.59	ผ่าน
36	องค์การบริหารส่วนตำบลทองเอน	อินทร์บุรี	85.42	A	+35.35	ผ่าน
37	องค์การบริหารส่วนตำบลท่างาม	อินทร์บุรี	93.52	A	+24.19	ผ่าน
38	องค์การบริหารส่วนตำบลน้ำตาล	อินทร์บุรี	65.34	C	+9.87	ไม่ผ่าน

ที่	หน่วยงาน	อำเภอ	คะแนน 2564	ระดับผลการประเมิน	เปรียบเทียบปีที่ผ่านมา	เปรียบเทียบกับเกณฑ์*
39	องค์การบริหารส่วนตำบลประศุก	อินทร์บุรี	92.16	A	+32.32	ผ่าน
40	องค์การบริหารส่วนตำบลโพธิ์ชัย	อินทร์บุรี	92.72	A	+29.08	ผ่าน
41	องค์การบริหารส่วนตำบลห้วยชัน	อินทร์บุรี	92.55	A	+17.32	ผ่าน
42	องค์การบริหารส่วนตำบลอินทร์บุรี	อินทร์บุรี	91.72	A	+27.63	ผ่าน

*แผนแม่บทภายใต้ยุทธศาสตร์ชาติ ประเด็นการต่อต้านการทุจริตและประพฤติมิชอบ ได้กำหนดตัวชี้วัดหน่วยงานภาครัฐที่มีผลการประเมิน ITA ผ่านเกณฑ์ (85 คะแนนขึ้นไป) โดยในช่วงระยะปี พ.ศ. 2561 – 2565 กำหนดค่าเป้าหมายที่ร้อยละ 80

ผลการประเมินคุณธรรมและความโปร่งใสในการดำเนินงานของหน่วยงานภาครัฐ
ประจำปีงบประมาณ พ.ศ. 2564
ประเภทองค์กรปกครองส่วนท้องถิ่น
พื้นที่ภาค 1
จังหวัดอ่างทอง

ที่	หน่วยงาน	อำเภอ	คะแนน 2564	ระดับผลการประเมิน	เปรียบเทียบปีที่ผ่านมา	เปรียบเทียบกับเกณฑ์*
1	องค์การบริหารส่วนจังหวัดอ่างทอง	เมืองอ่างทอง	91.02	A	+3.13	ผ่าน
2	เทศบาลเมืองอ่างทอง	เมืองอ่างทอง	86.61	A	+18.50	ผ่าน
3	เทศบาลตำบลเกษไชโย	ไชโย	94.41	A	+46.23	ผ่าน
4	เทศบาลตำบลไชโย	ไชโย	97.00	AA	+25.10	ผ่าน
5	เทศบาลตำบลป่าโมก	ป่าโมก	87.74	A	+24.73	ผ่าน
6	เทศบาลตำบลโคกพุทรา	โพธิ์ทอง	83.44	B	+14.47	ไม่ผ่าน
7	เทศบาลตำบลทางพระ	โพธิ์ทอง	98.94	AA	+14.78	ผ่าน
8	เทศบาลตำบลโพธิ์ทอง	โพธิ์ทอง	62.82	D	+12.89	ไม่ผ่าน
9	เทศบาลตำบลม่วงค้อ	โพธิ์ทอง	77.24	B	+25.10	ไม่ผ่าน
10	เทศบาลตำบลรำมะสัก	โพธิ์ทอง	89.88	A	+12.06	ผ่าน
11	เทศบาลตำบลโพสะ	เมืองอ่างทอง	89.47	A	+30.17	ผ่าน
12	เทศบาลตำบลศาลาแดง	เมืองอ่างทอง	68.08	C	+0.25	ไม่ผ่าน
13	เทศบาลตำบลท่าช้าง	วิเศษชัยชาญ	68.74	C	+5.36	ไม่ผ่าน
14	เทศบาลตำบลบางจัก	วิเศษชัยชาญ	62.97	D	+4.60	ไม่ผ่าน
15	เทศบาลตำบลไผ่ดำพัฒนา	วิเศษชัยชาญ	94.97	A	+7.68	ผ่าน
16	เทศบาลตำบลม่วงเตี้ย	วิเศษชัยชาญ	72.91	C	+14.05	ไม่ผ่าน
17	เทศบาลตำบลวิเศษไชยชาญ	วิเศษชัยชาญ	86.86	A	+16.13	ผ่าน
18	เทศบาลตำบลสาวร้องไห้	วิเศษชัยชาญ	60.62	D	+2.83	ไม่ผ่าน
19	เทศบาลตำบลห้วยคันแหลน	วิเศษชัยชาญ	70.51	C	+12.06	ไม่ผ่าน
20	เทศบาลตำบลสามโก้	สามโก้	76.54	B	+20.27	ไม่ผ่าน
21	เทศบาลตำบลเพชรเมืองทอง	แสวงหา	98.55	AA	+23.77	ผ่าน
22	เทศบาลตำบลแสวงหา	แสวงหา	88.62	A	+34.59	ผ่าน
23	องค์การบริหารส่วนตำบลชัยฤทธิ์	ไชโย	68.34	C	+13.67	ไม่ผ่าน
24	องค์การบริหารส่วนตำบลเทวราช	ไชโย	83.49	B	+27.86	ไม่ผ่าน
25	องค์การบริหารส่วนตำบลราชสถิตย์	ไชโย	89.15	A	+28.49	ผ่าน
26	องค์การบริหารส่วนตำบลนรสิงห์	ป่าโมก	86.76	A	+24.21	ผ่าน
27	องค์การบริหารส่วนตำบลบางเสด็จ	ป่าโมก	93.13	A	+29.37	ผ่าน
28	องค์การบริหารส่วนตำบลโผงเผง	ป่าโมก	91.24	A	+15.43	ผ่าน
29	องค์การบริหารส่วนตำบลโรงช้าง	ป่าโมก	75.32	B	+17.15	ไม่ผ่าน
30	องค์การบริหารส่วนตำบลสายทอง	ป่าโมก	90.84	A	+25.10	ผ่าน
31	องค์การบริหารส่วนตำบลเอกราช	ป่าโมก	96.44	AA	+36.40	ผ่าน
32	องค์การบริหารส่วนตำบลคำหยาด	โพธิ์ทอง	85.31	A	+22.36	ผ่าน
33	องค์การบริหารส่วนตำบลบางเจ้าฉ่า	โพธิ์ทอง	55.88	D	+6.83	ไม่ผ่าน
34	องค์การบริหารส่วนตำบลบางพลับ	โพธิ์ทอง	88.65	A	+3.46	ผ่าน
35	องค์การบริหารส่วนตำบลบางระกำ	โพธิ์ทอง	59.05	D	+5.23	ไม่ผ่าน
36	องค์การบริหารส่วนตำบลยางช้าย	โพธิ์ทอง	92.04	A	+32.11	ผ่าน
37	องค์การบริหารส่วนตำบลหนองแม่ไก่	โพธิ์ทอง	79.37	B	+16.95	ไม่ผ่าน
38	องค์การบริหารส่วนตำบลองครักษ์	โพธิ์ทอง	67.25	C	+17.50	ไม่ผ่าน

ที่	หน่วยงาน	อำเภอ	คะแนน 2564	ระดับผลการประเมิน	เปรียบเทียบปีที่ผ่านมา	เปรียบเทียบกับเกณฑ์*
39	องค์การบริหารส่วนตำบลอ่างแก้ว	โพธิ์ทอง	78.95	B	+19.90	ไม่ผ่าน
40	องค์การบริหารส่วนตำบลอินทประมูล	โพธิ์ทอง	98.63	AA	+8.01	ผ่าน
41	องค์การบริหารส่วนตำบลคลองวัว	เมืองอ่างทอง	91.94	A	+31.96	ผ่าน
42	องค์การบริหารส่วนตำบลจำป่าหล่อ	เมืองอ่างทอง	80.74	B	+19.79	ไม่ผ่าน
43	องค์การบริหารส่วนตำบลตลาดกรวด	เมืองอ่างทอง	96.78	AA	+31.75	ผ่าน
44	องค์การบริหารส่วนตำบลบ้านแห	เมืองอ่างทอง	86.89	A	+21.29	ผ่าน
45	องค์การบริหารส่วนตำบลบ้านอิฐ	เมืองอ่างทอง	78.81	B	+23.35	ไม่ผ่าน
46	องค์การบริหารส่วนตำบลป่างิ้ว	เมืองอ่างทอง	77.11	B	+19.52	ไม่ผ่าน
47	องค์การบริหารส่วนตำบลย่านซื่อ	เมืองอ่างทอง	64.90	D	-0.96	ไม่ผ่าน
48	องค์การบริหารส่วนตำบลหัวไผ่	เมืองอ่างทอง	89.64	A	+21.67	ผ่าน
49	องค์การบริหารส่วนตำบลคลองขนาก	วิเศษชัยชาญ	73.63	C	+5.21	ไม่ผ่าน
50	องค์การบริหารส่วนตำบลตลาดใหม่	วิเศษชัยชาญ	84.72	B	+24.17	ไม่ผ่าน
51	องค์การบริหารส่วนตำบลบางจัก	วิเศษชัยชาญ	92.29	A	+35.34	ผ่าน
52	องค์การบริหารส่วนตำบลไผ่จำศีล	วิเศษชัยชาญ	94.44	A	+26.65	ผ่าน
53	องค์การบริหารส่วนตำบลไผ่วง	วิเศษชัยชาญ	88.42	A	+34.67	ผ่าน
54	องค์การบริหารส่วนตำบลยี่ล้น	วิเศษชัยชาญ	78.42	B	+23.52	ไม่ผ่าน
55	องค์การบริหารส่วนตำบลศาลเจ้าโรงทอง	วิเศษชัยชาญ	84.22	B	+19.04	ไม่ผ่าน
56	องค์การบริหารส่วนตำบลหลักแก้ว	วิเศษชัยชาญ	92.08	A	+40.52	ผ่าน
57	องค์การบริหารส่วนตำบลหัวตะพาน	วิเศษชัยชาญ	95.85	AA	+28.07	ผ่าน
58	องค์การบริหารส่วนตำบลโพธิ์ม่วงพันธ์	สามโก้	72.25	C	+13.37	ไม่ผ่าน
59	องค์การบริหารส่วนตำบลอบทม	สามโก้	81.91	B	+4.17	ไม่ผ่าน
60	องค์การบริหารส่วนตำบลจำลอง	แสวงหา	97.81	AA	+8.03	ผ่าน
61	องค์การบริหารส่วนตำบลบ้านพราน	แสวงหา	87.30	A	+28.22	ผ่าน
62	องค์การบริหารส่วนตำบลวังน้ำเย็น	แสวงหา	97.35	AA	+22.98	ผ่าน
63	องค์การบริหารส่วนตำบลศรีพราน	แสวงหา	75.32	B	+18.93	ไม่ผ่าน
64	องค์การบริหารส่วนตำบลสีบัวทอง	แสวงหา	88.31	A	+32.86	ผ่าน
65	องค์การบริหารส่วนตำบลห้วยไผ่	แสวงหา	91.37	A	+24.16	ผ่าน

*แผนแม่บทภายใต้ยุทธศาสตร์ชาติ ประเด็นการต่อต้านการทุจริตและประพฤติมิชอบ ได้กำหนดตัวชี้วัดหน่วยงานภาครัฐที่มีผลการประเมิน ITA ผ่านเกณฑ์ (85 คะแนนขึ้นไป) โดยในช่วงระยะปี พ.ศ. 2561 – 2565 กำหนดค่าเป้าหมายที่ร้อยละ 80

ผลการประเมินคุณธรรมและความโปร่งใสในการดำเนินงานของหน่วยงานภาครัฐ
ประจำปีงบประมาณ พ.ศ. 2564
ประเภทองค์กรปกครองส่วนท้องถิ่น
พื้นที่ภาค 2
จังหวัดจันทบุรี

ที่	หน่วยงาน	อำเภอ	คะแนน 2564	ระดับผลการประเมิน	เปรียบเทียบปีที่ผ่านมา	เปรียบเทียบกับเกณฑ์*
1	องค์การบริหารส่วนจังหวัดจันทบุรี	เมืองจันทบุรี	94.19	A	+33.11	ผ่าน
2	เทศบาลเมืองขลุง	ขลุง	87.87	A	+7.79	ผ่าน
3	เทศบาลเมืองท่าใหม่	ท่าใหม่	62.58	D	-2.49	ไม่ผ่าน
4	เทศบาลเมืองจันทนิมิต	เมืองจันทบุรี	54.68	E	-8.56	ไม่ผ่าน
5	เทศบาลเมืองจันทบุรี	เมืองจันทบุรี	92.94	A	+32.35	ผ่าน
6	เทศบาลเมืองท่าช้าง	เมืองจันทบุรี	80.26	B	+18.07	ไม่ผ่าน
7	เทศบาลตำบลพวา	แก่งหางแมว	62.17	D	-1.32	ไม่ผ่าน
8	เทศบาลตำบลเกวียนหัก	ขลุง	63.86	D	+3.23	ไม่ผ่าน
9	เทศบาลตำบลซึ้ง	ขลุง	93.03	A	+7.34	ผ่าน
10	เทศบาลตำบลตกพรม	ขลุง	89.47	A	+20.47	ผ่าน
11	เทศบาลตำบลบ่อ	ขลุง	49.00	F	+4.45	ไม่ผ่าน
12	เทศบาลตำบลบ่อเวฬุ	ขลุง	71.46	C	-2.82	ไม่ผ่าน
13	เทศบาลตำบลวันยาว	ขลุง	58.69	D	+4.31	ไม่ผ่าน
14	เทศบาลตำบลคลองพลู	เขาคิชฌกูฏ	85.42	A	+5.78	ผ่าน
15	เทศบาลตำบลจันทเขลม	เขาคิชฌกูฏ	85.12	A	+36.95	ผ่าน
16	เทศบาลตำบลซากไทย	เขาคิชฌกูฏ	68.61	C	+1.49	ไม่ผ่าน
17	เทศบาลตำบลตะเคียนทอง	เขาคิชฌกูฏ	92.84	A	+23.15	ผ่าน
18	เทศบาลตำบลพลวง	เขาคิชฌกูฏ	87.58	A	+28.50	ผ่าน
19	เทศบาลตำบลเขาบายศรี	ท่าใหม่	95.43	AA	+32.32	ผ่าน
20	เทศบาลตำบลเขาวัว-พลอยแหวน	ท่าใหม่	72.13	C	+3.36	ไม่ผ่าน
21	เทศบาลตำบลเนินสูง	ท่าใหม่	90.58	A	+11.35	ผ่าน
22	เทศบาลตำบลสองพี่น้อง	ท่าใหม่	90.88	A	+5.67	ผ่าน
23	เทศบาลตำบลหนองคล้า	ท่าใหม่	79.74	B	+9.08	ไม่ผ่าน
24	เทศบาลตำบลช้างข้าม	นายายอาม	90.75	A	+29.35	ผ่าน
25	เทศบาลตำบลนายายอาม	นายายอาม	97.84	AA	+25.40	ผ่าน
26	เทศบาลตำบลสนามไชย	นายายอาม	78.82	B	-1.25	ไม่ผ่าน
27	เทศบาลตำบลคลองใหญ่	โป่งน้ำร้อน	95.08	AA	+7.96	ผ่าน
28	เทศบาลตำบลทับไทร	โป่งน้ำร้อน	94.96	A	+15.51	ผ่าน
29	เทศบาลตำบลโป่งน้ำร้อน	โป่งน้ำร้อน	83.31	B	+22.84	ไม่ผ่าน
30	เทศบาลตำบลหนองตาคง	โป่งน้ำร้อน	86.37	A	+3.18	ผ่าน
31	เทศบาลตำบลฉมัน	มะขาม	92.43	A	+39.12	ผ่าน
32	เทศบาลตำบลท่าหลวง	มะขาม	78.62	B	+4.25	ไม่ผ่าน
33	เทศบาลตำบลปัถวี	มะขาม	58.16	D	+0.13	ไม่ผ่าน
34	เทศบาลตำบลมะขาม	มะขาม	58.33	D	-7.01	ไม่ผ่าน
35	เทศบาลตำบลมะขามเมืองใหม่	มะขาม	81.13	B	-5.07	ไม่ผ่าน
36	เทศบาลตำบลวังแซ้ม	มะขาม	93.57	A	+31.44	ผ่าน
37	เทศบาลตำบลอ่างคีรี	มะขาม	84.13	B	+17.79	ไม่ผ่าน
38	เทศบาลตำบลเกาะขวาง	เมืองจันทบุรี	83.34	B	+16.98	ไม่ผ่าน

ที่	หน่วยงาน	อำเภอ	คะแนน 2564	ระดับผลการประเมิน	เปรียบเทียบปีที่ผ่านมา	เปรียบเทียบกับเกณฑ์*
39	เทศบาลตำบลค่ายเนินวง	เมืองจันทบุรี	76.66	B	+3.05	ไม่ผ่าน
40	เทศบาลตำบลบางกะจะ	เมืองจันทบุรี	78.41	B	+10.12	ไม่ผ่าน
41	เทศบาลตำบลพลับพลา	เมืองจันทบุรี	84.49	B	+20.53	ไม่ผ่าน
42	เทศบาลตำบลพลับพลานารายณ์	เมืองจันทบุรี	52.25	E	-0.67	ไม่ผ่าน
43	เทศบาลตำบลแสลง	เมืองจันทบุรี	66.34	C	+4.11	ไม่ผ่าน
44	เทศบาลตำบลหนองบัว	เมืองจันทบุรี	64.04	D	+10.69	ไม่ผ่าน
45	เทศบาลตำบลทรายขาว	สอยดาว	87.87	A	+25.39	ผ่าน
46	เทศบาลตำบลทับช้าง	สอยดาว	80.13	B	+26.48	ไม่ผ่าน
47	เทศบาลตำบลปากน้ำแหลมสิงห์	แหลมสิงห์	91.30	A	+16.41	ผ่าน
48	เทศบาลตำบลพลิ้ว	แหลมสิงห์	87.29	A	+21.19	ผ่าน
49	องค์การบริหารส่วนตำบลแก่งหางแมว	แก่งหางแมว	58.59	D	+1.64	ไม่ผ่าน
50	องค์การบริหารส่วนตำบลขุนซ่อง	แก่งหางแมว	88.98	A	+9.02	ผ่าน
51	องค์การบริหารส่วนตำบลเขาวงกต	แก่งหางแมว	90.24	A	+27.37	ผ่าน
52	องค์การบริหารส่วนตำบลสามพี่น้อง	แก่งหางแมว	90.13	A	+17.35	ผ่าน
53	องค์การบริหารส่วนตำบลตรอกนอง	ขลุง	93.98	A	+25.66	ผ่าน
54	องค์การบริหารส่วนตำบลตะปอน	ขลุง	65.50	C	-0.03	ไม่ผ่าน
55	องค์การบริหารส่วนตำบลบางชัน	ขลุง	55.40	D	-5.61	ไม่ผ่าน
56	องค์การบริหารส่วนตำบลมาบไพ	ขลุง	90.15	A	+17.91	ผ่าน
57	องค์การบริหารส่วนตำบลวังสรรพรส	ขลุง	63.75	D	+2.50	ไม่ผ่าน
58	องค์การบริหารส่วนตำบลเขาแก้ว	ท่าใหม่	68.79	C	+11.79	ไม่ผ่าน
59	องค์การบริหารส่วนตำบลโขมง	ท่าใหม่	93.64	A	+31.79	ผ่าน
60	องค์การบริหารส่วนตำบลคลองขุด	ท่าใหม่	88.30	A	+8.04	ผ่าน
61	องค์การบริหารส่วนตำบลตะกาดเง้า	ท่าใหม่	79.96	B	+11.91	ไม่ผ่าน
62	องค์การบริหารส่วนตำบลทุ่งเบญจา	ท่าใหม่	67.38	C	+16.52	ไม่ผ่าน
63	องค์การบริหารส่วนตำบลรำพัน	ท่าใหม่	96.18	AA	+27.62	ผ่าน
64	องค์การบริหารส่วนตำบลสีพยา-บ่อพุ	ท่าใหม่	95.37	AA	+33.21	ผ่าน
65	องค์การบริหารส่วนตำบลกระแจะ	นายายอาม	74.38	C	+1.44	ไม่ผ่าน
66	องค์การบริหารส่วนตำบลนายายอาม	นายายอาม	69.05	C	+3.15	ไม่ผ่าน
67	องค์การบริหารส่วนตำบลวังโตนด	นายายอาม	64.50	D	+13.38	ไม่ผ่าน
68	องค์การบริหารส่วนตำบลวังใหม่	นายายอาม	95.71	AA	+13.15	ผ่าน
69	องค์การบริหารส่วนตำบลเทพนิมิต	โป่งน้ำร้อน	67.18	C	+4.07	ไม่ผ่าน
70	องค์การบริหารส่วนตำบลโป่งน้ำร้อน	โป่งน้ำร้อน	85.93	A	+5.70	ผ่าน
71	องค์การบริหารส่วนตำบลคมบาง	เมืองจันทบุรี	97.79	AA	+19.61	ผ่าน
72	องค์การบริหารส่วนตำบลคลองนารายณ์	เมืองจันทบุรี	96.73	AA	+23.67	ผ่าน
73	องค์การบริหารส่วนตำบลท่าช้าง	เมืองจันทบุรี	98.38	AA	+14.82	ผ่าน
74	องค์การบริหารส่วนตำบลหนองบัว	เมืองจันทบุรี	94.56	A	+9.48	ผ่าน
75	องค์การบริหารส่วนตำบลทรายขาว	สอยดาว	84.02	B	+21.10	ไม่ผ่าน
76	องค์การบริหารส่วนตำบลทุ่งขนาน	สอยดาว	90.79	A	+13.80	ผ่าน
77	องค์การบริหารส่วนตำบลประดง	สอยดาว	97.49	AA	+22.88	ผ่าน
78	องค์การบริหารส่วนตำบลสะตอน	สอยดาว	93.71	A	+14.30	ผ่าน
79	องค์การบริหารส่วนตำบลเกาะเปริด	แหลมสิงห์	87.07	A	+27.70	ผ่าน
80	องค์การบริหารส่วนตำบลบางกะไชย	แหลมสิงห์	69.88	C	+11.46	ไม่ผ่าน
81	องค์การบริหารส่วนตำบลบางสระเก้า	แหลมสิงห์	83.14	B	+31.25	ไม่ผ่าน
82	องค์การบริหารส่วนตำบลหนองชิ่ม	แหลมสิงห์	56.31	D	+3.42	ไม่ผ่าน

*แผนแม่บทภายใต้ยุทธศาสตร์ชาติ ประเด็นการต่อต้านการทุจริตและประพฤติมิชอบ ได้กำหนดตัวชี้วัดหน่วยงานภาครัฐที่มีผลการประเมิน ITA ผ่านเกณฑ์ (85 คะแนนขึ้นไป) โดยในช่วงระยะปี พ.ศ. 2561 - 2565 กำหนดค่าเป้าหมายที่ร้อยละ 80

ผลการประเมินคุณธรรมและความโปร่งใสในการดำเนินงานของหน่วยงานภาครัฐ
ประจำปีงบประมาณ พ.ศ. 2564
ประเภทองค์กรปกครองส่วนท้องถิ่น
พื้นที่ภาค 2
จังหวัดฉะเชิงเทรา

ที่	หน่วยงาน	อำเภอ	คะแนน 2564	ระดับผลการประเมิน	เปรียบเทียบปีที่ผ่านมา	เปรียบเทียบกับเกณฑ์*
1	องค์การบริหารส่วนจังหวัดฉะเชิงเทรา	เมืองฉะเชิงเทรา	97.45	AA	+16.65	ผ่าน
2	เทศบาลเมืองฉะเชิงเทรา	เมืองฉะเชิงเทรา	91.41	A	+38.00	ผ่าน
3	เทศบาลตำบลบางคล้า	บางคล้า	95.88	AA	+18.17	ผ่าน
4	เทศบาลตำบลปากน้ำ	บางคล้า	70.70	C	+16.31	ไม่ผ่าน
5	เทศบาลตำบลคลองแสนแสบ	บางน้ำเปรี้ยว	84.54	B	+24.78	ไม่ผ่าน
6	เทศบาลตำบลดอนเกาะกา	บางน้ำเปรี้ยว	69.82	C	+18.70	ไม่ผ่าน
7	เทศบาลตำบลดอนฉิมพลี	บางน้ำเปรี้ยว	74.06	C	+19.26	ไม่ผ่าน
8	เทศบาลตำบลบางขนาก	บางน้ำเปรี้ยว	51.14	E	+2.85	ไม่ผ่าน
9	เทศบาลตำบลบางน้ำเปรี้ยว	บางน้ำเปรี้ยว	96.27	AA	+42.42	ผ่าน
10	เทศบาลตำบลศาลาแดง	บางน้ำเปรี้ยว	97.41	AA	+35.12	ผ่าน
11	เทศบาลตำบลท่าข้าม	บางปะกง	97.09	AA	+42.61	ผ่าน
12	เทศบาลตำบลท่าสะอ้าน	บางปะกง	60.32	D	+18.36	ไม่ผ่าน
13	เทศบาลตำบลบางปะกง	บางปะกง	68.72	C	+17.75	ไม่ผ่าน
14	เทศบาลตำบลบางปะกงพรหมเทพรังสรรค์	บางปะกง	82.17	B	+10.28	ไม่ผ่าน
15	เทศบาลตำบลบางผึ้ง	บางปะกง	93.12	A	+4.42	ผ่าน
16	เทศบาลตำบลบางวัว	บางปะกง	69.91	C	+2.67	ไม่ผ่าน
17	เทศบาลตำบลบางวัวคณารักษ์	บางปะกง	84.01	B	+36.09	ไม่ผ่าน
18	เทศบาลตำบลบางสมัคร	บางปะกง	79.04	B	+13.40	ไม่ผ่าน
19	เทศบาลตำบลพิมพา	บางปะกง	53.95	E	+5.05	ไม่ผ่าน
20	เทศบาลตำบลหอมศีล	บางปะกง	66.10	C	+11.57	ไม่ผ่าน
21	เทศบาลตำบลเทพราช	บ้านโพธิ์	95.43	AA	+39.02	ผ่าน
22	เทศบาลตำบลบ้านโพธิ์	บ้านโพธิ์	65.83	C	+10.41	ไม่ผ่าน
23	เทศบาลตำบลลาดขวาง	บ้านโพธิ์	84.02	B	+30.74	ไม่ผ่าน
24	เทศบาลตำบลแสนภูดาษ	บ้านโพธิ์	53.99	E	-1.76	ไม่ผ่าน
25	เทศบาลตำบลทุ่งสะเดา	แปลงยาว	83.43	B	+26.61	ไม่ผ่าน
26	เทศบาลตำบลแปลงยาว	แปลงยาว	74.74	C	+15.21	ไม่ผ่าน
27	เทศบาลตำบลวังเย็น	แปลงยาว	72.01	C	+16.79	ไม่ผ่าน
28	เทศบาลตำบลหัวสำโรง	แปลงยาว	93.29	A	+29.65	ผ่าน
29	เทศบาลตำบลเกาะขนุน	พนมสารคาม	91.21	A	+42.21	ผ่าน
30	เทศบาลตำบลเขาหินซ้อน	พนมสารคาม	86.16	A	+7.81	ผ่าน
31	เทศบาลตำบลท่าถ่าน	พนมสารคาม	89.56	A	+25.06	ผ่าน
32	เทศบาลตำบลบ้านซ่อง	พนมสารคาม	89.63	A	+6.24	ผ่าน
33	เทศบาลตำบลพนมสารคาม	พนมสารคาม	99.77	AA	+23.45	ผ่าน
34	เทศบาลตำบลนครเนื่องเขต	เมืองฉะเชิงเทรา	93.56	A	+22.16	ผ่าน
35	เทศบาลตำบลสนามชัยเขต	สนามชัยเขต	71.73	C	+20.89	ไม่ผ่าน
36	องค์การบริหารส่วนตำบลก้อนแก้ว	คลองเขื่อน	95.25	AA	+33.48	ผ่าน
37	องค์การบริหารส่วนตำบลคลองเขื่อน	คลองเขื่อน	91.79	A	+41.51	ผ่าน
38	องค์การบริหารส่วนตำบลบางตลาด	คลองเขื่อน	53.95	E	+4.10	ไม่ผ่าน

ที่	หน่วยงาน	อำเภอ	คะแนน 2564	ระดับผลการประเมิน	เปรียบเทียบปีที่ผ่านมา	เปรียบเทียบกับเกณฑ์*
39	องค์การบริหารส่วนตำบลบางโรง	คลองเขื่อน	90.75	A	+34.59	ผ่าน
40	องค์การบริหารส่วนตำบลบางเล่า	คลองเขื่อน	94.98	A	+42.37	ผ่าน
41	องค์การบริหารส่วนตำบลคลองตะเกรา	ท่าตะเกียบ	98.40	AA	+25.99	ผ่าน
42	องค์การบริหารส่วนตำบลท่าตะเกียบ	ท่าตะเกียบ	74.12	C	+13.79	ไม่ผ่าน
43	องค์การบริหารส่วนตำบลท่าทองหลาง	บางคล้า	73.68	C	+17.87	ไม่ผ่าน
44	องค์การบริหารส่วนตำบลบางกระเจ็ด	บางคล้า	91.68	A	+32.56	ผ่าน
45	องค์การบริหารส่วนตำบลบางสวน	บางคล้า	88.72	A	+28.22	ผ่าน
46	องค์การบริหารส่วนตำบลสาวชะโงก	บางคล้า	81.09	B	+30.05	ไม่ผ่าน
47	องค์การบริหารส่วนตำบลเสม็ดใต้	บางคล้า	99.53	AA	+17.05	ผ่าน
48	องค์การบริหารส่วนตำบลเสม็ดเหนือ	บางคล้า	87.25	A	+35.89	ผ่าน
49	องค์การบริหารส่วนตำบลหัวไทร	บางคล้า	79.74	B	+19.28	ไม่ผ่าน
50	องค์การบริหารส่วนตำบลดอนฉิมพลี	บางน้ำเปรี้ยว	94.74	A	+21.86	ผ่าน
51	องค์การบริหารส่วนตำบลบางน้ำเปรี้ยว	บางน้ำเปรี้ยว	97.36	AA	+37.44	ผ่าน
52	องค์การบริหารส่วนตำบลบึงน้ำรักษ์	บางน้ำเปรี้ยว	79.25	B	+19.92	ไม่ผ่าน
53	องค์การบริหารส่วนตำบลโพรงอากาศ	บางน้ำเปรี้ยว	66.88	C	+17.69	ไม่ผ่าน
54	องค์การบริหารส่วนตำบลโยธะกา	บางน้ำเปรี้ยว	62.14	D	-11.50	ไม่ผ่าน
55	องค์การบริหารส่วนตำบลศาลาแดง	บางน้ำเปรี้ยว	92.99	A	+20.05	ผ่าน
56	องค์การบริหารส่วนตำบลสิงโตทอง	บางน้ำเปรี้ยว	97.14	AA	+11.82	ผ่าน
57	องค์การบริหารส่วนตำบลหมอนทอง	บางน้ำเปรี้ยว	89.87	A	+33.97	ผ่าน
58	องค์การบริหารส่วนตำบลเขาดิน	บางปะกง	54.54	E	+5.72	ไม่ผ่าน
59	องค์การบริหารส่วนตำบลท่าสะอ้าน	บางปะกง	74.22	C	+14.46	ไม่ผ่าน
60	องค์การบริหารส่วนตำบลบางเกลือ	บางปะกง	90.82	A	+8.64	ผ่าน
61	องค์การบริหารส่วนตำบลสองคลอง	บางปะกง	96.90	AA	+16.06	ผ่าน
62	องค์การบริหารส่วนตำบลหนองจอก	บางปะกง	95.89	AA	+20.18	ผ่าน
63	องค์การบริหารส่วนตำบลหอมศีล	บางปะกง	57.20	D	+6.96	ไม่ผ่าน
64	องค์การบริหารส่วนตำบลเกาะไร่	บ้านโพธิ์	74.84	C	+14.78	ไม่ผ่าน
65	องค์การบริหารส่วนตำบลคลองขุด	บ้านโพธิ์	89.11	A	+38.89	ผ่าน
66	องค์การบริหารส่วนตำบลคลองบ้านโพธิ์	บ้านโพธิ์	69.21	C	-0.81	ไม่ผ่าน
67	องค์การบริหารส่วนตำบลคลองประเวศ	บ้านโพธิ์	86.46	A	+19.50	ผ่าน
68	องค์การบริหารส่วนตำบลดอนทราย	บ้านโพธิ์	81.80	B	-1.59	ไม่ผ่าน
69	องค์การบริหารส่วนตำบลเทพราช	บ้านโพธิ์	93.79	A	+24.75	ผ่าน
70	องค์การบริหารส่วนตำบลบางกรูด	บ้านโพธิ์	93.76	A	+10.25	ผ่าน
71	องค์การบริหารส่วนตำบลสนามจันทร์	บ้านโพธิ์	78.14	B	+11.00	ไม่ผ่าน
72	องค์การบริหารส่วนตำบลสิบเอ็ดศอก	บ้านโพธิ์	86.67	A	+23.80	ผ่าน
73	องค์การบริหารส่วนตำบลหนองตีนนก	บ้านโพธิ์	75.44	B	+16.89	ไม่ผ่าน
74	องค์การบริหารส่วนตำบลหนองบัว	บ้านโพธิ์	95.07	AA	+31.68	ผ่าน
75	องค์การบริหารส่วนตำบลแหลมประดู่	บ้านโพธิ์	89.90	A	+39.16	ผ่าน
76	องค์การบริหารส่วนตำบลแปลงยาว	แปลงยาว	76.00	B	+23.12	ไม่ผ่าน
77	องค์การบริหารส่วนตำบลหนองไม้แก่น	แปลงยาว	65.07	C	+23.21	ไม่ผ่าน
78	องค์การบริหารส่วนตำบลหัวสำโรง	แปลงยาว	96.49	AA	+36.24	ผ่าน
79	องค์การบริหารส่วนตำบลเกาะขนุน	พนมสารคาม	94.60	A	+23.12	ผ่าน
80	องค์การบริหารส่วนตำบลเขาหินซ้อน	พนมสารคาม	93.38	A	+35.66	ผ่าน
81	องค์การบริหารส่วนตำบลพนมสารคาม	พนมสารคาม	83.85	B	+32.47	ไม่ผ่าน
82	องค์การบริหารส่วนตำบลเมืองเก่า	พนมสารคาม	87.40	A	+36.34	ผ่าน
83	องค์การบริหารส่วนตำบลหนองยาว	พนมสารคาม	89.02	A	+24.11	ผ่าน
84	องค์การบริหารส่วนตำบลหนองแหน	พนมสารคาม	85.73	A	+30.57	ผ่าน
85	องค์การบริหารส่วนตำบลคลองจุกกระเฌอ	เมืองฉะเชิงเทรา	66.65	C	+10.81	ไม่ผ่าน

ที่	หน่วยงาน	อำเภอ	คะแนน 2564	ระดับผลการประเมิน	เปรียบเทียบปีที่ผ่านมา	เปรียบเทียบกับเกณฑ์*
86	องค์การบริหารส่วนตำบลคลองนครเนื่องเขต	เมืองฉะเชิงเทรา	95.36	AA	+27.86	ผ่าน
87	องค์การบริหารส่วนตำบลคลองนา	เมืองฉะเชิงเทรา	87.19	A	+25.01	ผ่าน
88	องค์การบริหารส่วนตำบลคลองเปรง	เมืองฉะเชิงเทรา	79.14	B	+25.26	ไม่ผ่าน
89	องค์การบริหารส่วนตำบลคลองหลวงแพ่ง	เมืองฉะเชิงเทรา	97.73	AA	+32.86	ผ่าน
90	องค์การบริหารส่วนตำบลคลองอุดมชลจร	เมืองฉะเชิงเทรา	95.61	AA	+40.74	ผ่าน
91	องค์การบริหารส่วนตำบลท่าไข่	เมืองฉะเชิงเทรา	95.11	AA	+27.13	ผ่าน
92	องค์การบริหารส่วนตำบลบางกะไห	เมืองฉะเชิงเทรา	88.27	A	+32.07	ผ่าน
93	องค์การบริหารส่วนตำบลบางแก้ว	เมืองฉะเชิงเทรา	97.09	AA	+36.65	ผ่าน
94	องค์การบริหารส่วนตำบลบางขวัญ	เมืองฉะเชิงเทรา	97.84	AA	+33.00	ผ่าน
95	องค์การบริหารส่วนตำบลบางตีนเป็ด	เมืองฉะเชิงเทรา	91.05	A	+9.96	ผ่าน
96	องค์การบริหารส่วนตำบลบางเตย	เมืองฉะเชิงเทรา	67.75	C	+18.15	ไม่ผ่าน
97	องค์การบริหารส่วนตำบลบางไผ่	เมืองฉะเชิงเทรา	90.73	A	+33.04	ผ่าน
98	องค์การบริหารส่วนตำบลบางพระ	เมืองฉะเชิงเทรา	96.67	AA	+22.35	ผ่าน
99	องค์การบริหารส่วนตำบลบ้านใหม่	เมืองฉะเชิงเทรา	94.13	A	+31.86	ผ่าน
100	องค์การบริหารส่วนตำบลวังตะเคียน	เมืองฉะเชิงเทรา	92.56	A	+20.48	ผ่าน
101	องค์การบริหารส่วนตำบลโสธร	เมืองฉะเชิงเทรา	95.80	AA	+38.94	ผ่าน
102	องค์การบริหารส่วนตำบลหนามแดง	เมืองฉะเชิงเทรา	91.65	A	+32.85	ผ่าน
103	องค์การบริหารส่วนตำบลดงน้อย	ราชสาส์น	87.47	A	+30.35	ผ่าน
104	องค์การบริหารส่วนตำบลบางคา	ราชสาส์น	75.73	B	+19.24	ไม่ผ่าน
105	องค์การบริหารส่วนตำบลเมืองใหม่	ราชสาส์น	90.95	A	+24.90	ผ่าน
106	องค์การบริหารส่วนตำบลคู้ยายหมี	สนามชัยเขต	93.83	A	+34.10	ผ่าน
107	องค์การบริหารส่วนตำบลท่ากระดาน	สนามชัยเขต	84.07	B	+15.69	ไม่ผ่าน
108	องค์การบริหารส่วนตำบลหุ่งพระยา	สนามชัยเขต	81.64	B	+20.47	ไม่ผ่าน
109	องค์การบริหารส่วนตำบลลาดกระทิง	สนามชัยเขต	93.21	A	+37.31	ผ่าน

*แผนแม่บทภายใต้ยุทธศาสตร์ชาติ ประเด็นการต่อต้านการทุจริตและประพฤติมิชอบ ได้กำหนดตัวชี้วัดหน่วยงานภาครัฐที่มีผลการประเมิน ITA ผ่านเกณฑ์ (85 คะแนนขึ้นไป) โดยในช่วงระยะปี พ.ศ. 2561 – 2565 กำหนดค่าเป้าหมายที่ร้อยละ 80

ผลการประเมินคุณธรรมและความโปร่งใสในการดำเนินงานของหน่วยงานภาครัฐ
ประจำปีงบประมาณ พ.ศ. 2564
ประเภทองค์กรปกครองส่วนท้องถิ่น
พื้นที่ภาค 2
จังหวัดชลบุรี

ที่	หน่วยงาน	อำเภอ	คะแนน 2564	ระดับผลการประเมิน	เปรียบเทียบปีที่ผ่านมา	เปรียบเทียบกับเกณฑ์*
1	องค์การบริหารส่วนจังหวัดชลบุรี	เมืองชลบุรี	93.20	A	+9.95	ผ่าน
2	เทศบาลนครเจ้าพระยาสุรศักดิ์	ศรีราชา	92.31	A	+13.77	ผ่าน
3	เทศบาลนครแหลมฉบัง	ศรีราชา	85.14	A	+35.41	ผ่าน
4	เทศบาลเมืองปรกฟ้า	เกาะจันทร์	92.65	A	+1.75	ผ่าน
5	เทศบาลเมืองหนองปรือ	บางละมุง	94.83	A	+3.78	ผ่าน
6	เทศบาลเมืองบ้านบึง	บ้านบึง	91.78	A	+22.70	ผ่าน
7	เทศบาลเมืองพนัสนิคม	พนัสนิคม	96.56	AA	+30.99	ผ่าน
8	เทศบาลเมืองชลบุรี	เมืองชลบุรี	96.96	AA	+23.96	ผ่าน
9	เทศบาลเมืองบ้านสวน	เมืองชลบุรี	93.22	A	+12.15	ผ่าน
10	เทศบาลเมืองแสนสุข	เมืองชลบุรี	63.71	D	+11.21	ไม่ผ่าน
11	เทศบาลเมืองอ่างศิลา	เมืองชลบุรี	88.06	A	+28.69	ผ่าน
12	เทศบาลเมืองศรีราชา	ศรีราชา	85.64	A	+28.23	ผ่าน
13	เทศบาลเมืองสัตหีบ	สัตหีบ	92.76	A	+25.08	ผ่าน
14	เทศบาลตำบลเกาะจันทร์	เกาะจันทร์	91.51	A	+2.27	ผ่าน
15	เทศบาลตำบลท่าบุญมี	เกาะจันทร์	97.69	AA	+2.45	ผ่าน
16	เทศบาลตำบลเกาะสีชัง	เกาะสีชัง	81.84	B	+24.40	ไม่ผ่าน
17	เทศบาลตำบลธาตุทอง	บ่อทอง	63.81	D	-17.64	ไม่ผ่าน
18	เทศบาลตำบลบ่อกวางทอง	บ่อทอง	93.50	A	+17.19	ผ่าน
19	เทศบาลตำบลบ่อทอง	บ่อทอง	81.94	B	+6.92	ไม่ผ่าน
20	เทศบาลตำบลตะเคียนเตี้ย	บางละมุง	87.81	A	+35.80	ผ่าน
21	เทศบาลตำบลบางละมุง	บางละมุง	88.74	A	+0.36	ผ่าน
22	เทศบาลตำบลโป่ง	บางละมุง	75.17	B	+6.04	ไม่ผ่าน
23	เทศบาลตำบลหนองปลาไหล	บางละมุง	94.13	A	+12.13	ผ่าน
24	เทศบาลตำบลห้วยใหญ่	บางละมุง	74.72	C	+9.57	ไม่ผ่าน
25	เทศบาลตำบลบ้านบึง	บ้านบึง	92.12	A	+28.69	ผ่าน
26	เทศบาลตำบลหนองชาก	บ้านบึง	92.63	A	+32.86	ผ่าน
27	เทศบาลตำบลหนองซ้ำชาก	บ้านบึง	89.84	A	-6.17	ผ่าน
28	เทศบาลตำบลหนองไผ่แก้ว	บ้านบึง	82.30	B	+0.79	ไม่ผ่าน
29	เทศบาลตำบลหัวกุญแจ	บ้านบึง	89.96	A	+22.11	ผ่าน
30	เทศบาลตำบลกุฎโง้ง	พนัสนิคม	93.90	A	+3.60	ผ่าน
31	เทศบาลตำบลหมอนนาง	พนัสนิคม	94.41	A	+30.06	ผ่าน
32	เทศบาลตำบลหัวถนน	พนัสนิคม	90.26	A	+8.84	ผ่าน
33	เทศบาลตำบลพานทอง	พานทอง	86.99	A	+14.03	ผ่าน
34	เทศบาลตำบลหนองตำลึง	พานทอง	92.98	A	+33.98	ผ่าน
35	เทศบาลตำบลคลองตำหรุ	เมืองชลบุรี	80.62	B	+24.69	ไม่ผ่าน
36	เทศบาลตำบลดอนหัวฬ่อ	เมืองชลบุรี	89.39	A	+32.01	ผ่าน
37	เทศบาลตำบลนาป่า	เมืองชลบุรี	95.47	AA	+21.00	ผ่าน
38	เทศบาลตำบลบางทราย	เมืองชลบุรี	95.17	AA	+32.30	ผ่าน

ที่	หน่วยงาน	อำเภอ	คะแนน 2564	ระดับผลการประเมิน	เปรียบเทียบปีที่ผ่านมา	เปรียบเทียบกับเกณฑ์*
39	เทศบาลตำบลเสม็ด	เมืองชลบุรี	94.24	A	+15.09	ผ่าน
40	เทศบาลตำบลหนองไม้แดง	เมืองชลบุรี	87.08	A	+28.73	ผ่าน
41	เทศบาลตำบลห้วยกะปิ	เมืองชลบุรี	65.52	C	+12.99	ไม่ผ่าน
42	เทศบาลตำบลเหมือง	เมืองชลบุรี	94.33	A	+6.98	ผ่าน
43	เทศบาลตำบลบางพระ	ศรีราชา	90.67	A	+2.61	ผ่าน
44	เทศบาลตำบลเกล็ดแก้ว	สัตหีบ	68.69	C	+9.08	ไม่ผ่าน
45	เทศบาลตำบลเขตรอุตมศักดิ์	สัตหีบ	91.89	A	+3.41	ผ่าน
46	เทศบาลตำบลเขาชีจรรย์	สัตหีบ	69.73	C	+8.37	ไม่ผ่าน
47	เทศบาลตำบลนาจอมเทียน	สัตหีบ	90.05	A	+14.36	ผ่าน
48	เทศบาลตำบลบางเสร่	สัตหีบ	89.45	A	+23.28	ผ่าน
49	เทศบาลตำบลหนองใหญ่	หนองใหญ่	91.36	A	+7.20	ผ่าน
50	องค์การบริหารส่วนตำบลท่าบุญมี	เกาะจันทร์	95.72	AA	+15.81	ผ่าน
51	องค์การบริหารส่วนตำบลเกษตรสุวรรณ	บ่อทอง	81.08	B	+7.06	ไม่ผ่าน
52	องค์การบริหารส่วนตำบลบ่อทอง	บ่อทอง	92.49	A	+1.40	ผ่าน
53	องค์การบริหารส่วนตำบลพลวงทอง	บ่อทอง	80.62	B	+2.82	ไม่ผ่าน
54	องค์การบริหารส่วนตำบลวัดสุวรรณ	บ่อทอง	56.76	D	-10.83	ไม่ผ่าน
55	องค์การบริหารส่วนตำบลเขาไม้แก้ว	บางละมุง	83.91	B	+24.43	ไม่ผ่าน
56	องค์การบริหารส่วนตำบลคลองกิ่ว	บ้านบึง	95.60	AA	+12.77	ผ่าน
57	องค์การบริหารส่วนตำบลมาบไผ่	บ้านบึง	85.22	A	+24.88	ผ่าน
58	องค์การบริหารส่วนตำบลหนองบอนแดง	บ้านบึง	85.79	A	+10.25	ผ่าน
59	องค์การบริหารส่วนตำบลหนองไผ่แก้ว	บ้านบึง	91.72	A	+7.79	ผ่าน
60	องค์การบริหารส่วนตำบลหนองอิรุณ	บ้านบึง	95.97	AA	+3.38	ผ่าน
61	องค์การบริหารส่วนตำบลโคกเพลาะ	พนัสนิคม	85.02	A	+27.57	ผ่าน
62	องค์การบริหารส่วนตำบลท่าข้าม	พนัสนิคม	95.40	AA	+34.18	ผ่าน
63	องค์การบริหารส่วนตำบลหุ่งขวาง	พนัสนิคม	93.19	A	+36.52	ผ่าน
64	องค์การบริหารส่วนตำบลนามะตูม	พนัสนิคม	84.63	B	+26.26	ไม่ผ่าน
65	องค์การบริหารส่วนตำบลนาเริก	พนัสนิคม	90.83	A	+30.52	ผ่าน
66	องค์การบริหารส่วนตำบลนาวังหิน	พนัสนิคม	80.38	B	+36.28	ไม่ผ่าน
67	องค์การบริหารส่วนตำบลบ้านช้าง	พนัสนิคม	99.72	AA	+7.78	ผ่าน
68	องค์การบริหารส่วนตำบลบ้านเซิด	พนัสนิคม	96.18	AA	+17.82	ผ่าน
69	องค์การบริหารส่วนตำบลไร่หลักทอง	พนัสนิคม	77.49	B	+10.31	ไม่ผ่าน
70	องค์การบริหารส่วนตำบลวัดโบสถ์	พนัสนิคม	67.84	C	+14.63	ไม่ผ่าน
71	องค์การบริหารส่วนตำบลวัดหลวง	พนัสนิคม	65.26	C	+7.46	ไม่ผ่าน
72	องค์การบริหารส่วนตำบลสระสี่เหลี่ยม	พนัสนิคม	90.92	A	+25.65	ผ่าน
73	องค์การบริหารส่วนตำบลหนองขยาด	พนัสนิคม	91.27	A	+10.51	ผ่าน
74	องค์การบริหารส่วนตำบลหนองบรือ	พนัสนิคม	79.99	B	+9.64	ไม่ผ่าน
75	องค์การบริหารส่วนตำบลหนองเหียง	พนัสนิคม	94.95	A	+22.15	ผ่าน
76	องค์การบริหารส่วนตำบลหน้าพระธาตุ	พนัสนิคม	93.88	A	+9.61	ผ่าน
77	องค์การบริหารส่วนตำบลเกาะลอยบางหัก	พานทอง	76.11	B	+5.86	ไม่ผ่าน
78	องค์การบริหารส่วนตำบลโคกขี้หนอน	พานทอง	90.38	A	+4.08	ผ่าน
79	องค์การบริหารส่วนตำบลบางนาง	พานทอง	72.37	C	+8.21	ไม่ผ่าน
80	องค์การบริหารส่วนตำบลบ้านเก่า	พานทอง	93.27	A	+3.11	ผ่าน
81	องค์การบริหารส่วนตำบลพานทองหนองกะขะ	พานทอง	90.24	A	+26.90	ผ่าน
82	องค์การบริหารส่วนตำบลมาบโป่ง	พานทอง	90.02	A	+18.61	ผ่าน
83	องค์การบริหารส่วนตำบลหนองหงษ์	พานทอง	75.68	B	+8.40	ไม่ผ่าน
84	องค์การบริหารส่วนตำบลหน้าประดู่	พานทอง	52.38	E	-20.02	ไม่ผ่าน

ที่	หน่วยงาน	อำเภอ	คะแนน 2564	ระดับผลการประเมิน	เปรียบเทียบปีที่ผ่านมา	เปรียบเทียบกับเกณฑ์*
85	องค์การบริหารส่วนตำบลคลองตำหรุ	เมืองชลบุรี	71.63	C	+9.74	ไม่ผ่าน
86	องค์การบริหารส่วนตำบลสำนักบก	เมืองชลบุรี	61.37	D	+9.50	ไม่ผ่าน
87	องค์การบริหารส่วนตำบลหนองข้างคอก	เมืองชลบุรี	89.44	A	+16.62	ผ่าน
88	องค์การบริหารส่วนตำบลหนองรี	เมืองชลบุรี	86.70	A	+32.11	ผ่าน
89	องค์การบริหารส่วนตำบลเขาคันทรง	ศรีราชา	84.38	B	+20.11	ไม่ผ่าน
90	องค์การบริหารส่วนตำบลบ่อวิน	ศรีราชา	68.75	C	+10.89	ไม่ผ่าน
91	องค์การบริหารส่วนตำบลบางพระ	ศรีราชา	92.37	A	+29.89	ผ่าน
92	องค์การบริหารส่วนตำบลหนองขาม	ศรีราชา	87.14	A	+37.27	ผ่าน
93	องค์การบริหารส่วนตำบลพลูตาหลวง	สัตหีบ	94.43	A	+24.95	ผ่าน
94	องค์การบริหารส่วนตำบลแสมสาร	สัตหีบ	91.01	A	+5.15	ผ่าน
95	องค์การบริหารส่วนตำบลเขาชก	หนองใหญ่	95.97	AA	+34.64	ผ่าน
96	องค์การบริหารส่วนตำบลคลองพลู	หนองใหญ่	93.98	A	+9.69	ผ่าน
97	องค์การบริหารส่วนตำบลหนองเสือช้าง	หนองใหญ่	99.19	AA	+4.24	ผ่าน
98	องค์การบริหารส่วนตำบลห้างสูง	หนองใหญ่	66.95	C	+12.99	ไม่ผ่าน
99	เมืองพัทยา	บางละมุง	80.56	B	+25.37	ไม่ผ่าน

*แผนแม่บทภายใต้ยุทธศาสตร์ชาติ ประเด็นการต่อต้านการทุจริตและประพฤติมิชอบ ได้กำหนดตัวชี้วัดหน่วยงานภาครัฐที่มีผลการประเมิน ITA ผ่านเกณฑ์ (85 คะแนนขึ้นไป) โดยในช่วงระยะปี พ.ศ. 2561 – 2565 กำหนดค่าเป้าหมายที่ร้อยละ 80

ผลการประเมินคุณธรรมและความโปร่งใสในการดำเนินงานของหน่วยงานภาครัฐ
ประจำปีงบประมาณ พ.ศ. 2564
ประเภทองค์กรปกครองส่วนท้องถิ่น
พื้นที่ภาค 2
จังหวัดตราด

ที่	หน่วยงาน	อำเภอ	คะแนน 2564	ระดับผลการประเมิน	เปรียบเทียบปีที่ผ่านมา	เปรียบเทียบกับเกณฑ์*
1	องค์การบริหารส่วนจังหวัดตราด	เมืองตราด	89.99	A	+1.57	ผ่าน
2	เทศบาลเมืองตราด	เมืองตราด	94.62	A	+11.84	ผ่าน
3	เทศบาลตำบลเกาะช้าง	เกาะช้าง	70.79	C	+5.79	ไม่ผ่าน
4	เทศบาลตำบลเกาะช้างใต้	เกาะช้าง	64.49	D	+3.83	ไม่ผ่าน
5	เทศบาลตำบลเขาสมิง	เขาสมิง	87.96	A	+1.81	ผ่าน
6	เทศบาลตำบลแสนตุ้ง	เขาสมิง	93.13	A	+15.60	ผ่าน
7	เทศบาลตำบลคลองใหญ่	คลองใหญ่	65.26	C	+5.71	ไม่ผ่าน
8	เทศบาลตำบลหาดเล็ก	คลองใหญ่	65.46	C	-6.85	ไม่ผ่าน
9	เทศบาลตำบลบ่อพลอย	บ่อไร่	72.69	C	+6.43	ไม่ผ่าน
10	เทศบาลตำบลหนองบอน	บ่อไร่	79.38	B	+3.97	ไม่ผ่าน
11	เทศบาลตำบลชำราก	เมืองตราด	92.45	A	+8.73	ผ่าน
12	เทศบาลตำบลตะกาง	เมืองตราด	94.47	A	+20.79	ผ่าน
13	เทศบาลตำบลท่าพริกเนินทราย	เมืองตราด	94.43	A	+20.83	ผ่าน
14	เทศบาลตำบลหนองเสม็ด	เมืองตราด	50.02	E	-19.04	ไม่ผ่าน
15	เทศบาลตำบลน้ำเชี่ยว	แหลมงอบ	86.32	A	-2.62	ผ่าน
16	เทศบาลตำบลแหลมงอบ	แหลมงอบ	67.99	C	-2.95	ไม่ผ่าน
17	องค์การบริหารส่วนตำบลเกาะกูด	เกาะกูด	72.92	C	+20.29	ไม่ผ่าน
18	องค์การบริหารส่วนตำบลเกาะหมาก	เกาะกูด	53.32	E	-18.01	ไม่ผ่าน
19	องค์การบริหารส่วนตำบลเขาสมิง	เขาสมิง	94.03	A	+3.91	ผ่าน
20	องค์การบริหารส่วนตำบลท่าโสม	เขาสมิง	89.70	A	-2.98	ผ่าน
21	องค์การบริหารส่วนตำบลทุ่งนนทรี	เขาสมิง	94.01	A	+3.57	ผ่าน
22	องค์การบริหารส่วนตำบลเทพนิมิต	เขาสมิง	68.82	C	-5.02	ไม่ผ่าน
23	องค์การบริหารส่วนตำบลประณีต	เขาสมิง	82.13	B	-4.70	ไม่ผ่าน
24	องค์การบริหารส่วนตำบลวังตะเคียน	เขาสมิง	89.47	A	-5.46	ผ่าน
25	องค์การบริหารส่วนตำบลสะตอ	เขาสมิง	88.56	A	+12.70	ผ่าน
26	องค์การบริหารส่วนตำบลแสนตุ้ง	เขาสมิง	71.55	C	-17.28	ไม่ผ่าน
27	องค์การบริหารส่วนตำบลคลองใหญ่	คลองใหญ่	56.85	D	+1.17	ไม่ผ่าน
28	องค์การบริหารส่วนตำบลไม้รูด	คลองใหญ่	91.70	A	+30.29	ผ่าน
29	องค์การบริหารส่วนตำบลช้างทูน	บ่อไร่	90.23	A	+0.63	ผ่าน
30	องค์การบริหารส่วนตำบลด่านชุมพล	บ่อไร่	85.78	A	+30.48	ผ่าน
31	องค์การบริหารส่วนตำบลนนทรีย์	บ่อไร่	98.47	AA	+7.90	ผ่าน
32	องค์การบริหารส่วนตำบลบ่อพลอย	บ่อไร่	80.53	B	+9.74	ไม่ผ่าน
33	องค์การบริหารส่วนตำบลท่ากุ่ม	เมืองตราด	82.37	B	+5.65	ไม่ผ่าน
34	องค์การบริหารส่วนตำบลเนินทราย	เมืองตราด	98.20	AA	+18.17	ผ่าน
35	องค์การบริหารส่วนตำบลวังกระแจะ	เมืองตราด	88.65	A	+29.52	ผ่าน
36	องค์การบริหารส่วนตำบลหนองคันทรง	เมืองตราด	92.91	A	+19.35	ผ่าน
37	องค์การบริหารส่วนตำบลหนองโสน	เมืองตราด	91.43	A	-1.70	ผ่าน
38	องค์การบริหารส่วนตำบลห้วงน้ำขาว	เมืองตราด	60.79	D	-13.71	ไม่ผ่าน

ที่	หน่วยงาน	อำเภอ	คะแนน 2564	ระดับผลการประเมิน	เปรียบเทียบปีที่ผ่านมา	เปรียบเทียบกับเกณฑ์*
39	องค์การบริหารส่วนตำบลห้วยแร้ง	เมืองตราด	95.47	AA	+27.01	ผ่าน
40	องค์การบริหารส่วนตำบลแหลมกลัด	เมืองตราด	76.47	B	+14.07	ไม่ผ่าน
41	องค์การบริหารส่วนตำบลอ่าวใหญ่	เมืองตราด	81.44	B	-2.29	ไม่ผ่าน
42	องค์การบริหารส่วนตำบลคลองใหญ่	แหลมงอบ	57.67	D	+1.89	ไม่ผ่าน
43	องค์การบริหารส่วนตำบลบางปิด	แหลมงอบ	89.61	A	+9.55	ผ่าน
44	องค์การบริหารส่วนตำบลแหลมงอบ	แหลมงอบ	80.92	B	+9.28	ไม่ผ่าน

*แผนแม่บทภายใต้ยุทธศาสตร์ชาติ ประเด็นการต่อต้านการทุจริตและประพฤติมิชอบ ได้กำหนดตัวชี้วัดหน่วยงานภาครัฐที่มีผลการประเมิน ITA ผ่านเกณฑ์ (85 คะแนนขึ้นไป) โดยในช่วงระยะปี พ.ศ. 2561 – 2565 กำหนดค่าเป้าหมายที่ร้อยละ 80

ผลการประเมินคุณธรรมและความโปร่งใสในการดำเนินงานของหน่วยงานภาครัฐ
ประจำปีงบประมาณ พ.ศ. 2564
ประเภทองค์กรปกครองส่วนท้องถิ่น
พื้นที่ภาค 2
จังหวัดนครนายก

ที่	หน่วยงาน	อำเภอ	คะแนน 2564	ระดับผลการประเมิน	เปรียบเทียบปีที่ผ่านมา	เปรียบเทียบกับเกณฑ์*
1	องค์การบริหารส่วนจังหวัดนครนายก	เมืองนครนายก	96.36	AA	+26.51	ผ่าน
2	เทศบาลเมืองนครนายก	เมืองนครนายก	81.96	B	+33.31	ไม่ผ่าน
3	เทศบาลตำบลบ้านนา	บ้านนา	87.01	A	+29.72	ผ่าน
4	เทศบาลตำบลพิกุลออก	บ้านนา	77.66	B	+13.27	ไม่ผ่าน
5	เทศบาลตำบลเกาะหวาย	ปากพลี	72.97	C	+10.21	ไม่ผ่าน
6	เทศบาลตำบลท่าช้าง	เมืองนครนายก	71.96	C	+5.08	ไม่ผ่าน
7	เทศบาลตำบลองครักษ์	องครักษ์	67.91	C	+8.94	ไม่ผ่าน
8	องค์การบริหารส่วนตำบลเขาเพิ่ม	บ้านนา	84.18	B	+15.73	ไม่ผ่าน
9	องค์การบริหารส่วนตำบลทองหลาง	บ้านนา	94.75	A	+11.41	ผ่าน
10	องค์การบริหารส่วนตำบลบางอ้อ	บ้านนา	93.77	A	+10.39	ผ่าน
11	องค์การบริหารส่วนตำบลบ้านนา	บ้านนา	83.26	B	-3.30	ไม่ผ่าน
12	องค์การบริหารส่วนตำบลบ้านพร้าว	บ้านนา	98.53	AA	+24.98	ผ่าน
13	องค์การบริหารส่วนตำบลบ้านพริก	บ้านนา	86.93	A	+28.60	ผ่าน
14	องค์การบริหารส่วนตำบลป่าขะ	บ้านนา	53.65	E	-3.20	ไม่ผ่าน
15	องค์การบริหารส่วนตำบลศรีกะอาง	บ้านนา	77.37	B	+14.71	ไม่ผ่าน
16	องค์การบริหารส่วนตำบลอาษา	บ้านนา	64.08	D	+2.86	ไม่ผ่าน
17	องค์การบริหารส่วนตำบลเกาะโพธิ์	ปากพลี	76.92	B	+21.57	ไม่ผ่าน
18	องค์การบริหารส่วนตำบลเกาะหวาย	ปากพลี	76.77	B	+3.91	ไม่ผ่าน
19	องค์การบริหารส่วนตำบลโคกกรวด	ปากพลี	91.68	A	+13.64	ผ่าน
20	องค์การบริหารส่วนตำบลท่าเรือ	ปากพลี	59.47	D	+7.42	ไม่ผ่าน
21	องค์การบริหารส่วนตำบลนาหินลาด	ปากพลี	82.26	B	+21.15	ไม่ผ่าน
22	องค์การบริหารส่วนตำบลปากพลี	ปากพลี	82.27	B	-6.33	ไม่ผ่าน
23	องค์การบริหารส่วนตำบลหนองแสง	ปากพลี	85.54	A	+30.60	ผ่าน
24	องค์การบริหารส่วนตำบลเขาพระ	เมืองนครนายก	88.15	A	+24.23	ผ่าน
25	องค์การบริหารส่วนตำบลดงละคร	เมืองนครนายก	57.60	D	+8.56	ไม่ผ่าน
26	องค์การบริหารส่วนตำบลดอนยอ	เมืองนครนายก	65.10	C	+2.88	ไม่ผ่าน
27	องค์การบริหารส่วนตำบลท่าช้าง	เมืองนครนายก	68.26	C	+3.50	ไม่ผ่าน
28	องค์การบริหารส่วนตำบลท่าทราย	เมืองนครนายก	92.84	A	+16.85	ผ่าน
29	องค์การบริหารส่วนตำบลบ้านใหญ่	เมืองนครนายก	94.74	A	+19.74	ผ่าน
30	องค์การบริหารส่วนตำบลพรหมณี	เมืองนครนายก	71.61	C	+9.03	ไม่ผ่าน
31	องค์การบริหารส่วนตำบลวังกระโจม	เมืองนครนายก	89.64	A	+18.64	ผ่าน
32	องค์การบริหารส่วนตำบลศรีจุฬา	เมืองนครนายก	94.89	A	+20.12	ผ่าน
33	องค์การบริหารส่วนตำบลศรีนาวา	เมืองนครนายก	78.22	B	-8.20	ไม่ผ่าน
34	องค์การบริหารส่วนตำบลสาริกา	เมืองนครนายก	97.05	AA	+32.89	ผ่าน
35	องค์การบริหารส่วนตำบลหินตั้ง	เมืองนครนายก	63.74	D	+11.16	ไม่ผ่าน
36	องค์การบริหารส่วนตำบลคลองใหญ่	องครักษ์	64.32	D	-1.16	ไม่ผ่าน
37	องค์การบริหารส่วนตำบลชุมพล	องครักษ์	87.45	A	+6.33	ผ่าน
38	องค์การบริหารส่วนตำบลทรายมูล	องครักษ์	81.36	B	+0.21	ไม่ผ่าน

ที่	หน่วยงาน	อำเภอ	คะแนน 2564	ระดับผลการประเมิน	เปรียบเทียบปีที่ผ่านมา	เปรียบเทียบกับเกณฑ์*
39	องค์การบริหารส่วนตำบลบางปลากด	องครักษ์	55.61	D	+8.31	ไม่ผ่าน
40	องค์การบริหารส่วนตำบลบางลูกเสือ	องครักษ์	64.18	D	+4.92	ไม่ผ่าน
41	องค์การบริหารส่วนตำบลบางสมบูรณ์	องครักษ์	50.13	E	-7.25	ไม่ผ่าน
42	องค์การบริหารส่วนตำบลบึงศาล	องครักษ์	65.00	C	+14.69	ไม่ผ่าน
43	องค์การบริหารส่วนตำบลพระอาจารย์	องครักษ์	58.84	D	+1.65	ไม่ผ่าน
44	องค์การบริหารส่วนตำบลโพธิ์แทน	องครักษ์	70.36	C	-8.44	ไม่ผ่าน
45	องค์การบริหารส่วนตำบลศีรษะกระบือ	องครักษ์	96.75	AA	+3.10	ผ่าน
46	องค์การบริหารส่วนตำบลองครักษ์	องครักษ์	62.03	D	-24.96	ไม่ผ่าน

*แผนแม่บทภายใต้ยุทธศาสตร์ชาติ ประเด็นการต่อต้านการทุจริตและประพฤติมิชอบ ได้กำหนดตัวชี้วัดหน่วยงานภาครัฐที่มีผลการประเมิน ITA ผ่านเกณฑ์ (85 คะแนนขึ้นไป) โดยในช่วงระยะปี พ.ศ. 2561 – 2565 กำหนดค่าเป้าหมายที่ร้อยละ 80

ผลการประเมินคุณธรรมและความโปร่งใสในการดำเนินงานของหน่วยงานภาครัฐ
ประจำปีงบประมาณ พ.ศ. 2564
ประเภทองค์กรปกครองส่วนท้องถิ่น
พื้นที่ภาค 2
จังหวัดปราจีนบุรี

ที่	หน่วยงาน	อำเภอ	คะแนน 2564	ระดับผลการประเมิน	เปรียบเทียบปีที่ผ่านมา	เปรียบเทียบกับเกณฑ์*
1	องค์การบริหารส่วนจังหวัดปราจีนบุรี	เมืองปราจีนบุรี	94.94	A	+34.63	ผ่าน
2	เทศบาลเมืองหนองกี่	กบินทร์บุรี	93.39	A	+14.87	ผ่าน
3	เทศบาลเมืองปราจีนบุรี	เมืองปราจีนบุรี	92.64	A	+26.70	ผ่าน
4	เทศบาลตำบลกบินทร์	กบินทร์บุรี	68.51	C	+4.54	ไม่ผ่าน
5	เทศบาลตำบลเมืองเก่า	กบินทร์บุรี	79.43	B	+26.69	ไม่ผ่าน
6	เทศบาลตำบลสระบัว	กบินทร์บุรี	67.11	C	-19.65	ไม่ผ่าน
7	เทศบาลตำบลนาดี	นาดี	83.77	B	+8.36	ไม่ผ่าน
8	เทศบาลตำบลบ้านสร้าง	บ้านสร้าง	93.30	A	+5.95	ผ่าน
9	เทศบาลตำบลประจันตคาม	ประจันตคาม	96.24	AA	+24.67	ผ่าน
10	เทศบาลตำบลโพธิ์งาม	ประจันตคาม	95.36	AA	+19.60	ผ่าน
11	เทศบาลตำบลโคกมะกอก	เมืองปราจีนบุรี	92.01	A	+10.03	ผ่าน
12	เทศบาลตำบลบ้านนาปรือ	เมืองปราจีนบุรี	53.73	E	-13.45	ไม่ผ่าน
13	เทศบาลตำบลกรอกสมบูรณ์	ศรีมหาโพธิ	84.86	B	+4.81	ไม่ผ่าน
14	เทศบาลตำบลศรีมหาโพธิ์	ศรีมหาโพธิ	84.99	B	+26.29	ไม่ผ่าน
15	เทศบาลตำบลโคกปีบ	ศรีมโหสถ	91.16	A	+13.89	ผ่าน
16	องค์การบริหารส่วนตำบลกบินทร์	กบินทร์บุรี	96.92	AA	+23.41	ผ่าน
17	องค์การบริหารส่วนตำบลเขาไม้แก้ว	กบินทร์บุรี	61.59	D	+6.59	ไม่ผ่าน
18	องค์การบริหารส่วนตำบลนนทรี	กบินทร์บุรี	84.90	B	+7.81	ไม่ผ่าน
19	องค์การบริหารส่วนตำบลนาแขม	กบินทร์บุรี	66.92	C	-3.63	ไม่ผ่าน
20	องค์การบริหารส่วนตำบลบ่อทอง	กบินทร์บุรี	89.49	A	+22.78	ผ่าน
21	องค์การบริหารส่วนตำบลบ้านนา	กบินทร์บุรี	60.07	D	-1.79	ไม่ผ่าน
22	องค์การบริหารส่วนตำบลเมืองเก่า	กบินทร์บุรี	89.75	A	+4.22	ผ่าน
23	องค์การบริหารส่วนตำบลย่านรี	กบินทร์บุรี	64.52	D	+8.34	ไม่ผ่าน
24	องค์การบริหารส่วนตำบลลาดตะเคียน	กบินทร์บุรี	96.57	AA	+13.68	ผ่าน
25	องค์การบริหารส่วนตำบลวังดาล	กบินทร์บุรี	96.21	AA	+10.70	ผ่าน
26	องค์การบริหารส่วนตำบลวังตะเคียน	กบินทร์บุรี	92.33	A	+26.31	ผ่าน
27	องค์การบริหารส่วนตำบลวังท่าช้าง	กบินทร์บุรี	97.04	AA	+13.43	ผ่าน
28	องค์การบริหารส่วนตำบลหาดนางแก้ว	กบินทร์บุรี	86.54	A	+4.37	ผ่าน
29	องค์การบริหารส่วนตำบลแก่งดินสอ	นาดี	86.05	A	+15.80	ผ่าน
30	องค์การบริหารส่วนตำบลหุ่งโพธิ์	นาดี	97.98	AA	+13.99	ผ่าน
31	องค์การบริหารส่วนตำบลนาดี	นาดี	94.92	A	+23.61	ผ่าน
32	องค์การบริหารส่วนตำบลบุพราหมณ์	นาดี	68.80	C	+5.22	ไม่ผ่าน
33	องค์การบริหารส่วนตำบลสะพานหิน	นาดี	57.62	D	-17.29	ไม่ผ่าน
34	องค์การบริหารส่วนตำบลสำพันตา	นาดี	65.73	C	-0.67	ไม่ผ่าน
35	องค์การบริหารส่วนตำบลบางกระเบา	บ้านสร้าง	75.19	B	+14.04	ไม่ผ่าน
36	องค์การบริหารส่วนตำบลบางเตย	บ้านสร้าง	94.53	A	+23.76	ผ่าน
37	องค์การบริหารส่วนตำบลบางแตน	บ้านสร้าง	89.01	A	+15.43	ผ่าน
38	องค์การบริหารส่วนตำบลบางปลาร้า	บ้านสร้าง	95.27	AA	+27.96	ผ่าน

ที่	หน่วยงาน	อำเภอ	คะแนน 2564	ระดับผลการประเมิน	เปรียบเทียบปีที่ผ่านมา	เปรียบเทียบกับเกณฑ์*
39	องค์การบริหารส่วนตำบลบางพลวง	บ้านสร้าง	69.92	C	+15.82	ไม่ผ่าน
40	องค์การบริหารส่วนตำบลบางยาง	บ้านสร้าง	75.75	B	+2.38	ไม่ผ่าน
41	องค์การบริหารส่วนตำบลบ้านสร้าง	บ้านสร้าง	74.85	C	+17.70	ไม่ผ่าน
42	องค์การบริหารส่วนตำบลเกาะลอย	ประจันตคาม	86.69	A	+7.48	ผ่าน
43	องค์การบริหารส่วนตำบลคำโตนด	ประจันตคาม	94.06	A	+22.11	ผ่าน
44	องค์การบริหารส่วนตำบลดงบัง	ประจันตคาม	72.89	C	+7.05	ไม่ผ่าน
45	องค์การบริหารส่วนตำบลบ้านหอย	ประจันตคาม	89.03	A	+16.44	ผ่าน
46	องค์การบริหารส่วนตำบลบุฝ้าย	ประจันตคาม	94.76	A	+16.72	ผ่าน
47	องค์การบริหารส่วนตำบลประจันตคาม	ประจันตคาม	97.74	AA	+26.49	ผ่าน
48	องค์การบริหารส่วนตำบลหนองแก้ว	ประจันตคาม	89.49	A	+29.31	ผ่าน
49	องค์การบริหารส่วนตำบลหนองแสง	ประจันตคาม	71.38	C	+8.27	ไม่ผ่าน
50	องค์การบริหารส่วนตำบลโคกไม้ลาย	เมืองปราจีนบุรี	64.39	D	+3.03	ไม่ผ่าน
51	องค์การบริหารส่วนตำบลดงขี้เหล็ก	เมืองปราจีนบุรี	91.67	A	+14.65	ผ่าน
52	องค์การบริหารส่วนตำบลดงพระราม	เมืองปราจีนบุรี	80.75	B	+7.34	ไม่ผ่าน
53	องค์การบริหารส่วนตำบลท่างาม	เมืองปราจีนบุรี	85.28	A	+11.00	ผ่าน
54	องค์การบริหารส่วนตำบลเนินหอม	เมืองปราจีนบุรี	90.22	A	+31.80	ผ่าน
55	องค์การบริหารส่วนตำบลโนนห้อม	เมืองปราจีนบุรี	90.17	A	+20.46	ผ่าน
56	องค์การบริหารส่วนตำบลบางเดชะ	เมืองปราจีนบุรี	71.97	C	-13.35	ไม่ผ่าน
57	องค์การบริหารส่วนตำบลบ้านพระ	เมืองปราจีนบุรี	80.38	B	+27.77	ไม่ผ่าน
58	องค์การบริหารส่วนตำบลไม้เค็ด	เมืองปราจีนบุรี	77.88	B	+16.98	ไม่ผ่าน
59	องค์การบริหารส่วนตำบลรอบเมือง	เมืองปราจีนบุรี	62.26	D	-14.70	ไม่ผ่าน
60	องค์การบริหารส่วนตำบลวัดโบสถ์	เมืองปราจีนบุรี	92.93	A	+19.93	ผ่าน
61	องค์การบริหารส่วนตำบลกรอกสมบูรณ์	ศรีมหาโพธิ	85.51	A	+35.93	ผ่าน
62	องค์การบริหารส่วนตำบลดงกระทงยาม	ศรีมหาโพธิ	79.39	B	+19.20	ไม่ผ่าน
63	องค์การบริหารส่วนตำบลท่าตูม	ศรีมหาโพธิ	75.91	B	-3.35	ไม่ผ่าน
64	องค์การบริหารส่วนตำบลบ้านทาม	ศรีมหาโพธิ	95.30	AA	+29.64	ผ่าน
65	องค์การบริหารส่วนตำบลศรีมหาโพธิ	ศรีมหาโพธิ	79.59	B	+8.56	ไม่ผ่าน
66	องค์การบริหารส่วนตำบลหนองโพรง	ศรีมหาโพธิ	96.94	AA	+29.83	ผ่าน
67	องค์การบริหารส่วนตำบลหัวหว้า	ศรีมหาโพธิ	86.95	A	+28.23	ผ่าน
68	องค์การบริหารส่วนตำบลโคกไทย	ศรีมโหสถ	86.73	A	+4.88	ผ่าน
69	องค์การบริหารส่วนตำบลโคกปีบ	ศรีมโหสถ	89.00	A	+11.01	ผ่าน
70	องค์การบริหารส่วนตำบลไผ่ชะเลือด	ศรีมโหสถ	89.16	A	+2.77	ผ่าน

*แผนแม่บทภายใต้ยุทธศาสตร์ชาติ ประเด็นการต่อต้านการทุจริตและประพฤติมิชอบ ได้กำหนดตัวชี้วัดหน่วยงานภาครัฐที่มีผลการประเมิน ITA ผ่านเกณฑ์ (85 คะแนนขึ้นไป) โดยในช่วงระยะปี พ.ศ. 2561 – 2565 กำหนดค่าเป้าหมายที่ร้อยละ 80

ผลการประเมินคุณธรรมและความโปร่งใสในการดำเนินงานของหน่วยงานภาครัฐ
ประจำปีงบประมาณ พ.ศ. 2564
ประเภทองค์กรปกครองส่วนท้องถิ่น
พื้นที่ภาค 2
จังหวัดระยอง

ที่	หน่วยงาน	อำเภอ	คะแนน 2564	ระดับผลการประเมิน	เปรียบเทียบปีที่ผ่านมา	เปรียบเทียบกับเกณฑ์*
1	องค์การบริหารส่วนจังหวัดระยอง	เมืองระยอง	93.09	A	+7.58	ผ่าน
2	เทศบาลนครระยอง	เมืองระยอง	92.58	A	+1.53	ผ่าน
3	เทศบาลเมืองบ้านฉาง	บ้านฉาง	85.34	A	+17.68	ผ่าน
4	เทศบาลเมืองมาบตาพุด	เมืองระยอง	95.16	AA	+16.68	ผ่าน
5	เทศบาลตำบลกองดิน	แกลง	75.33	B	+16.74	ไม่ผ่าน
6	เทศบาลตำบลทุ่งควายกิน	แกลง	74.36	C	+1.40	ไม่ผ่าน
7	เทศบาลตำบลเนินฆ้อ	แกลง	92.17	A	+28.11	ผ่าน
8	เทศบาลตำบลบ้านนา	แกลง	94.34	A	+25.64	ผ่าน
9	เทศบาลตำบลปากน้ำประแส	แกลง	87.72	A	+19.84	ผ่าน
10	เทศบาลตำบลเมืองแกลง	แกลง	77.85	B	+13.17	ไม่ผ่าน
11	เทศบาลตำบลสองสลึง	แกลง	89.96	A	+27.08	ผ่าน
12	เทศบาลตำบลสุนทรภู่	แกลง	72.13	C	+15.38	ไม่ผ่าน
13	เทศบาลตำบลชำฆ้อ	เขาชะเมา	70.17	C	+15.53	ไม่ผ่าน
14	เทศบาลตำบลมะขามคู่	นิคมพัฒนา	77.03	B	-1.54	ไม่ผ่าน
15	เทศบาลตำบลมาบข่า	นิคมพัฒนา	76.56	B	+14.65	ไม่ผ่าน
16	เทศบาลตำบลมาบข่าพัฒนา	นิคมพัฒนา	82.37	B	+17.43	ไม่ผ่าน
17	เทศบาลตำบลชากบก	บ้านค่าย	87.70	A	+30.97	ผ่าน
18	เทศบาลตำบลบ้านค่าย	บ้านค่าย	80.48	B	+18.99	ไม่ผ่าน
19	เทศบาลตำบลบ้านค่ายพัฒนา	บ้านค่าย	87.88	A	+17.25	ผ่าน
20	เทศบาลตำบลบ้านฉาง	บ้านฉาง	85.29	A	+15.45	ผ่าน
21	เทศบาลตำบลพลา	บ้านฉาง	89.82	A	+4.39	ผ่าน
22	เทศบาลตำบลสำนักท้อน	บ้านฉาง	85.16	A	+19.38	ผ่าน
23	เทศบาลตำบลจอมพลเจ้าพระยา	ปลวกแดง	79.30	B	+17.98	ไม่ผ่าน
24	เทศบาลตำบลปลวกแดง	ปลวกแดง	76.26	B	-0.56	ไม่ผ่าน
25	เทศบาลตำบลแกลง-กะเฉด	เมืองระยอง	72.99	C	+8.50	ไม่ผ่าน
26	เทศบาลตำบลเชิงเนิน	เมืองระยอง	92.17	A	+9.38	ผ่าน
27	เทศบาลตำบลทับมา	เมืองระยอง	83.28	B	+9.96	ไม่ผ่าน
28	เทศบาลตำบลน้ำคอก	เมืองระยอง	86.00	A	+13.56	ผ่าน
29	เทศบาลตำบลเนินพระ	เมืองระยอง	90.75	A	+45.25	ผ่าน
30	เทศบาลตำบลบ้านเพ	เมืองระยอง	76.93	B	-1.63	ไม่ผ่าน
31	เทศบาลตำบลชุมแสง	วังจันทร์	93.64	A	+29.55	ผ่าน
32	องค์การบริหารส่วนตำบลกระแสบน	แกลง	84.63	B	+17.68	ไม่ผ่าน
33	องค์การบริหารส่วนตำบลกองดิน	แกลง	87.13	A	+17.87	ผ่าน
34	องค์การบริหารส่วนตำบลคลองปูน	แกลง	79.94	B	+6.00	ไม่ผ่าน
35	องค์การบริหารส่วนตำบลชากโดน	แกลง	88.64	A	+17.68	ผ่าน
36	องค์การบริหารส่วนตำบลทางเกวียน	แกลง	83.35	B	+27.92	ไม่ผ่าน
37	องค์การบริหารส่วนตำบลทุ่งควายกิน	แกลง	90.48	A	+18.18	ผ่าน
38	องค์การบริหารส่วนตำบลพังราด	แกลง	91.22	A	+12.14	ผ่าน

ที่	หน่วยงาน	อำเภอ	คะแนน 2564	ระดับผลการประเมิน	เปรียบเทียบปีที่ผ่านมา	เปรียบเทียบกับเกณฑ์*
39	องค์การบริหารส่วนตำบลวังหว้า	แกลง	90.12	A	+28.05	ผ่าน
40	องค์การบริหารส่วนตำบลห้วยยาง	แกลง	81.64	B	+6.31	ไม่ผ่าน
41	องค์การบริหารส่วนตำบลเขาชะเมา	เขาชะเมา	91.12	A	+19.57	ผ่าน
42	องค์การบริหารส่วนตำบลเขาน้อย	เขาชะเมา	80.98	B	+1.19	ไม่ผ่าน
43	องค์การบริหารส่วนตำบลน้ำเป็น	เขาชะเมา	83.65	B	+12.95	ไม่ผ่าน
44	องค์การบริหารส่วนตำบลนิคมพัฒนา	นิคมพัฒนา	62.16	D	+12.82	ไม่ผ่าน
45	องค์การบริหารส่วนตำบลพนานิคม	นิคมพัฒนา	81.45	B	+15.59	ไม่ผ่าน
46	องค์การบริหารส่วนตำบลตาขัน	บ้านค่าย	89.94	A	+22.91	ผ่าน
47	องค์การบริหารส่วนตำบลบางบุตร	บ้านค่าย	87.94	A	+9.59	ผ่าน
48	องค์การบริหารส่วนตำบลหนองตะพาน	บ้านค่าย	83.91	B	+21.25	ไม่ผ่าน
49	องค์การบริหารส่วนตำบลหนองบัว	บ้านค่าย	96.14	AA	+23.83	ผ่าน
50	องค์การบริหารส่วนตำบลหนองละลอก	บ้านค่าย	90.43	A	+9.57	ผ่าน
51	องค์การบริหารส่วนตำบลสำนักท้อน	บ้านฉาง	92.43	A	+26.15	ผ่าน
52	องค์การบริหารส่วนตำบลตาสิทธิ์	ปลวกแดง	75.82	B	+17.67	ไม่ผ่าน
53	องค์การบริหารส่วนตำบลปลวกแดง	ปลวกแดง	91.05	A	+13.16	ผ่าน
54	องค์การบริหารส่วนตำบลมาบยางพร	ปลวกแดง	93.25	A	+33.17	ผ่าน
55	องค์การบริหารส่วนตำบลแม่น้ำคู้	ปลวกแดง	91.65	A	+32.78	ผ่าน
56	องค์การบริหารส่วนตำบลละหาร	ปลวกแดง	69.11	C	+7.38	ไม่ผ่าน
57	องค์การบริหารส่วนตำบลหนองไร่	ปลวกแดง	54.02	E	-10.23	ไม่ผ่าน
58	องค์การบริหารส่วนตำบลกะเฉด	เมืองระยอง	79.18	B	+20.15	ไม่ผ่าน
59	องค์การบริหารส่วนตำบลแกลง	เมืองระยอง	74.67	C	+16.69	ไม่ผ่าน
60	องค์การบริหารส่วนตำบลตะพง	เมืองระยอง	83.98	B	+16.09	ไม่ผ่าน
61	องค์การบริหารส่วนตำบลนาตาขวัญ	เมืองระยอง	56.29	D	+0.67	ไม่ผ่าน
62	องค์การบริหารส่วนตำบลบ้านแลง	เมืองระยอง	78.13	B	+11.41	ไม่ผ่าน
63	องค์การบริหารส่วนตำบลเพ	เมืองระยอง	86.37	A	+20.72	ผ่าน
64	องค์การบริหารส่วนตำบลสำนักทอง	เมืองระยอง	77.66	B	+25.01	ไม่ผ่าน
65	องค์การบริหารส่วนตำบลชุมแสง	วังจันทร์	96.14	AA	+36.18	ผ่าน
66	องค์การบริหารส่วนตำบลป่ายุบใน	วังจันทร์	85.38	A	+20.55	ผ่าน
67	องค์การบริหารส่วนตำบลพลงตาเอี่ยม	วังจันทร์	68.52	C	+11.99	ไม่ผ่าน
68	องค์การบริหารส่วนตำบลวังจันทร์	วังจันทร์	68.72	C	+14.47	ไม่ผ่าน

*แผนแม่บทภายใต้ยุทธศาสตร์ชาติ ประเด็นการต่อต้านการทุจริตและประพฤติมิชอบ ได้กำหนดตัวชี้วัดหน่วยงานภาครัฐที่มีผลการประเมิน ITA ผ่านเกณฑ์ (85 คะแนนขึ้นไป) โดยในช่วงระยะปี พ.ศ. 2561 - 2565 กำหนดค่าเป้าหมายที่ร้อยละ 80

ผลการประเมินคุณธรรมและความโปร่งใสในการดำเนินงานของหน่วยงานภาครัฐ
ประจำปีงบประมาณ พ.ศ. 2564
ประเภทองค์กรปกครองส่วนท้องถิ่น
พื้นที่ภาค 2
จังหวัดสระแก้ว

ที่	หน่วยงาน	อำเภอ	คะแนน 2564	ระดับผลการประเมิน	เปรียบเทียบปีที่ผ่านมา	เปรียบเทียบกับเกณฑ์*
1	องค์การบริหารส่วนจังหวัดสระแก้ว	เมืองสระแก้ว	90.20	A	+32.67	ผ่าน
2	เทศบาลเมืองสระแก้ว	เมืองสระแก้ว	96.75	AA	+13.18	ผ่าน
3	เทศบาลเมืองวังน้ำเย็น	วังน้ำเย็น	99.29	AA	+12.45	ผ่าน
4	เทศบาลเมืองอรัญประเทศ	อรัญประเทศ	96.61	AA	+32.25	ผ่าน
5	เทศบาลตำบลเขาฉกรรจ์	เขาฉกรรจ์	92.46	A	+10.26	ผ่าน
6	เทศบาลตำบลคลองหาด	คลองหาด	93.83	A	+41.63	ผ่าน
7	เทศบาลตำบลโคกสูง	โคกสูง	76.15	B	+26.34	ไม่ผ่าน
8	เทศบาลตำบลตาพระยา	ตาพระยา	56.40	D	+5.40	ไม่ผ่าน
9	เทศบาลตำบลท่าเกษม	เมืองสระแก้ว	96.16	AA	+38.95	ผ่าน
10	เทศบาลตำบลศาลาลำดวน	เมืองสระแก้ว	83.53	B	+22.03	ไม่ผ่าน
11	เทศบาลตำบลวังทอง	วังสมบูรณ์	67.52	C	+13.38	ไม่ผ่าน
12	เทศบาลตำบลวังสมบูรณ์	วังสมบูรณ์	80.33	B	+21.46	ไม่ผ่าน
13	เทศบาลตำบลวัฒนานคร	วัฒนานคร	93.09	A	+35.89	ผ่าน
14	เทศบาลตำบลบ้านด่าน	อรัญประเทศ	72.71	C	+17.70	ไม่ผ่าน
15	เทศบาลตำบลบ้านใหม่หนองไทร	อรัญประเทศ	75.12	B	+4.12	ไม่ผ่าน
16	เทศบาลตำบลป่าไร่	อรัญประเทศ	97.17	AA	+24.74	ผ่าน
17	เทศบาลตำบลฟากห้วย	อรัญประเทศ	66.89	C	+11.26	ไม่ผ่าน
18	องค์การบริหารส่วนตำบลเขาฉกรรจ์	เขาฉกรรจ์	94.36	A	+33.13	ผ่าน
19	องค์การบริหารส่วนตำบลเขาสามสิบ	เขาฉกรรจ์	94.05	A	+21.80	ผ่าน
20	องค์การบริหารส่วนตำบลพระเพลิง	เขาฉกรรจ์	85.85	A	+24.67	ผ่าน
21	องค์การบริหารส่วนตำบลหนองหว้า	เขาฉกรรจ์	95.15	AA	+19.52	ผ่าน
22	องค์การบริหารส่วนตำบลคลองไก่เถื่อน	คลองหาด	90.09	A	+16.06	ผ่าน
23	องค์การบริหารส่วนตำบลซับมะกรูด	คลองหาด	92.99	A	+15.47	ผ่าน
24	องค์การบริหารส่วนตำบลไทยอุดม	คลองหาด	87.33	A	+0.40	ผ่าน
25	องค์การบริหารส่วนตำบลไทรเดี่ยว	คลองหาด	96.09	AA	+33.22	ผ่าน
26	องค์การบริหารส่วนตำบลไทรทอง	คลองหาด	93.09	A	+39.80	ผ่าน
27	องค์การบริหารส่วนตำบลเบญจขร	คลองหาด	97.09	AA	+33.43	ผ่าน
28	องค์การบริหารส่วนตำบลโนนหมากมุ่น	โคกสูง	93.72	A	+32.76	ผ่าน
29	องค์การบริหารส่วนตำบลหนองม่วง	โคกสูง	97.36	AA	+23.99	ผ่าน
30	องค์การบริหารส่วนตำบลหนองแวง	โคกสูง	87.06	A	+9.85	ผ่าน
31	องค์การบริหารส่วนตำบลโคคลาน	ตาพระยา	82.44	B	+31.97	ไม่ผ่าน
32	องค์การบริหารส่วนตำบลตาพระยา	ตาพระยา	59.22	D	+13.28	ไม่ผ่าน
33	องค์การบริหารส่วนตำบลทัพไทย	ตาพระยา	94.64	A	+18.11	ผ่าน
34	องค์การบริหารส่วนตำบลทัพราช	ตาพระยา	68.40	C	+13.73	ไม่ผ่าน
35	องค์การบริหารส่วนตำบลทัพเสด็จ	ตาพระยา	99.63	AA	+36.91	ผ่าน
36	องค์การบริหารส่วนตำบลโคกปี่ฆ้อง	เมืองสระแก้ว	91.89	A	+21.60	ผ่าน
37	องค์การบริหารส่วนตำบลท่าเกษม	เมืองสระแก้ว	91.07	A	+41.16	ผ่าน
38	องค์การบริหารส่วนตำบลท่าแยก	เมืองสระแก้ว	95.58	AA	+37.99	ผ่าน

ที่	หน่วยงาน	อำเภอ	คะแนน 2564	ระดับผลการประเมิน	เปรียบเทียบปีที่ผ่านมา	เปรียบเทียบกับเกณฑ์*
39	องค์การบริหารส่วนตำบลบ้านแก้ง	เมืองสระแก้ว	92.73	A	+21.08	ผ่าน
40	องค์การบริหารส่วนตำบลศาลาลำดวน	เมืองสระแก้ว	92.13	A	+21.52	ผ่าน
41	องค์การบริหารส่วนตำบลสระแก้ว	เมืองสระแก้ว	84.53	B	+33.53	ไม่ผ่าน
42	องค์การบริหารส่วนตำบลสระขวัญ	เมืองสระแก้ว	93.84	A	+10.31	ผ่าน
43	องค์การบริหารส่วนตำบลหนองบอน	เมืองสระแก้ว	86.08	A	+21.89	ผ่าน
44	องค์การบริหารส่วนตำบลคลองหินปูน	วังน้ำเย็น	96.83	AA	+29.09	ผ่าน
45	องค์การบริหารส่วนตำบลตาหลังใน	วังน้ำเย็น	84.17	B	+20.65	ไม่ผ่าน
46	องค์การบริหารส่วนตำบลทุ่งมหาเจริญ	วังน้ำเย็น	80.04	B	+24.32	ไม่ผ่าน
47	องค์การบริหารส่วนตำบลวังใหม่	วังสมบูรณ์	89.34	A	+43.43	ผ่าน
48	องค์การบริหารส่วนตำบลช่องกุ่ม	วัฒนานคร	97.60	AA	+32.75	ผ่าน
49	องค์การบริหารส่วนตำบลเขาฉกรรจ์ออ	วัฒนานคร	89.08	A	+1.11	ผ่าน
50	องค์การบริหารส่วนตำบลท่าเกวียน	วัฒนานคร	92.70	A	+21.72	ผ่าน
51	องค์การบริหารส่วนตำบลโนนหมากเค็ง	วัฒนานคร	94.42	A	+29.83	ผ่าน
52	องค์การบริหารส่วนตำบลผักขะ	วัฒนานคร	98.04	AA	+15.62	ผ่าน
53	องค์การบริหารส่วนตำบลวัฒนานคร	วัฒนานคร	89.71	A	+28.83	ผ่าน
54	องค์การบริหารส่วนตำบลหนองตะเคียนบอน	วัฒนานคร	94.11	A	+27.36	ผ่าน
55	องค์การบริหารส่วนตำบลหนองน้ำใส	วัฒนานคร	84.36	B	+37.55	ไม่ผ่าน
56	องค์การบริหารส่วนตำบลหนองแวง	วัฒนานคร	92.01	A	+37.92	ผ่าน
57	องค์การบริหารส่วนตำบลหนองหมากฝ้าย	วัฒนานคร	89.72	A	+11.94	ผ่าน
58	องค์การบริหารส่วนตำบลห้วยโจด	วัฒนานคร	96.07	AA	+16.52	ผ่าน
59	องค์การบริหารส่วนตำบลคลองทับจันทร์	อรัญประเทศ	75.89	B	+16.05	ไม่ผ่าน
60	องค์การบริหารส่วนตำบลคลองน้ำใส	อรัญประเทศ	96.61	AA	+4.84	ผ่าน
61	องค์การบริหารส่วนตำบลทับพริก	อรัญประเทศ	64.94	D	+20.63	ไม่ผ่าน
62	องค์การบริหารส่วนตำบลท่าข้าม	อรัญประเทศ	96.99	AA	+10.41	ผ่าน
63	องค์การบริหารส่วนตำบลผ่านศึก	อรัญประเทศ	97.34	AA	+34.23	ผ่าน
64	องค์การบริหารส่วนตำบลเมืองไผ่	อรัญประเทศ	67.97	C	+11.39	ไม่ผ่าน
65	องค์การบริหารส่วนตำบลหนองสังข์	อรัญประเทศ	76.67	B	+10.43	ไม่ผ่าน
66	องค์การบริหารส่วนตำบลทัพทราย	อรัญประเทศ	94.00	A	+45.71	ผ่าน

*แผนแม่บทภายใต้ยุทธศาสตร์ชาติ ประเด็นการต่อต้านการทุจริตและประพฤติมิชอบ ได้กำหนดตัวชี้วัดหน่วยงานภาครัฐที่มีผลการประเมิน ITA ผ่านเกณฑ์ (85 คะแนนขึ้นไป) โดยในช่วงระยะปี พ.ศ. 2561 – 2565 กำหนดค่าเป้าหมายที่ร้อยละ 80

ผลการประเมินคุณธรรมและความโปร่งใสในการดำเนินงานของหน่วยงานภาครัฐ
ประจำปีงบประมาณ พ.ศ. 2564
ประเภทองค์กรปกครองส่วนท้องถิ่น
พื้นที่ภาค 3
จังหวัดชัยภูมิ

ที่	หน่วยงาน	อำเภอ	คะแนน 2564	ระดับผลการประเมิน	เปรียบเทียบปีที่ผ่านมา	เปรียบเทียบกับเกณฑ์*
1	องค์การบริหารส่วนจังหวัดชัยภูมิ	เมืองชัยภูมิ	86.44	A	+10.61	ผ่าน
2	เทศบาลเมืองชัยภูมิ	เมืองชัยภูมิ	95.85	AA	+7.81	ผ่าน
3	เทศบาลตำบลเกษตรสมบูรณ์	เกษตรสมบูรณ์	80.41	B	+14.24	ไม่ผ่าน
4	เทศบาลตำบลบ้านเดื่อ	เกษตรสมบูรณ์	51.68	E	+4.83	ไม่ผ่าน
5	เทศบาลตำบลบ้านเป้า	เกษตรสมบูรณ์	89.37	A	+27.49	ผ่าน
6	เทศบาลตำบลแก้งคร้อ	แก้งคร้อ	88.69	A	+13.36	ผ่าน
7	เทศบาลตำบลนาหนองทุ่ม	แก้งคร้อ	93.19	A	+23.13	ผ่าน
8	เทศบาลตำบลหนองสังข์	แก้งคร้อ	67.05	C	+7.03	ไม่ผ่าน
9	เทศบาลตำบลคอนสวรรค์	คอนสวรรค์	70.71	C	+9.70	ไม่ผ่าน
10	เทศบาลตำบลคอนสาร	คอนสาร	75.55	B	+16.18	ไม่ผ่าน
11	เทศบาลตำบลทุ่งลุยลาย	คอนสาร	87.04	A	+30.22	ผ่าน
12	เทศบาลตำบลห้วยยาง	คอนสาร	57.72	D	-5.88	ไม่ผ่าน
13	เทศบาลตำบลจัตุรัส	จัตุรัส	56.15	D	+6.88	ไม่ผ่าน
14	เทศบาลตำบลหนองบัวโคก	จัตุรัส	68.04	C	+9.52	ไม่ผ่าน
15	เทศบาลตำบลหนองบัวใหญ่	จัตุรัส	75.92	B	+30.05	ไม่ผ่าน
16	เทศบาลตำบลเทพสถิต	เทพสถิต	62.00	D	+0.48	ไม่ผ่าน
17	เทศบาลตำบลตลาดแร้ง	บ้านเขว้า	54.56	E	+3.51	ไม่ผ่าน
18	เทศบาลตำบลทุ่งทอง	บ้านเขว้า	82.17	B	+16.06	ไม่ผ่าน
19	เทศบาลตำบลบ้านเขว้า	บ้านเขว้า	79.86	B	-9.23	ไม่ผ่าน
20	เทศบาลตำบลลุ่มลำชี	บ้านเขว้า	57.36	D	-2.13	ไม่ผ่าน
21	เทศบาลตำบลบ้านเต่า	บ้านแท่น	90.48	A	+35.72	ผ่าน
22	เทศบาลตำบลบ้านแท่น	บ้านแท่น	52.92	E	+1.77	ไม่ผ่าน
23	เทศบาลตำบลบ้านเพชร	บำเหน็จณรงค์	91.78	A	+14.65	ผ่าน
24	เทศบาลตำบลบำเหน็จณรงค์	บำเหน็จณรงค์	57.23	D	+11.20	ไม่ผ่าน
25	เทศบาลตำบลธาตุทอง	ภูเขียว	74.46	C	+13.75	ไม่ผ่าน
26	เทศบาลตำบลบ้านแก้ง	ภูเขียว	63.80	D	+4.17	ไม่ผ่าน
27	เทศบาลตำบลบ้านเพชรภูเขียว	ภูเขียว	69.42	C	+2.00	ไม่ผ่าน
28	เทศบาลตำบลภูเขียว	ภูเขียว	90.50	A	+23.83	ผ่าน
29	เทศบาลตำบลโคกสูง	เมืองชัยภูมิ	48.34	F	-9.86	ไม่ผ่าน
30	เทศบาลตำบลซับลอง	เมืองชัยภูมิ	74.52	C	+25.10	ไม่ผ่าน
31	เทศบาลตำบลบ้านค่ายหมื่นแผ้ว	เมืองชัยภูมิ	59.37	D	+7.46	ไม่ผ่าน
32	เทศบาลตำบลลาดใหญ่	เมืองชัยภูมิ	97.95	AA	+1.45	ผ่าน
33	เทศบาลตำบลหนองบัวแดง	หนองบัวแดง	69.15	C	+0.35	ไม่ผ่าน
34	เทศบาลตำบลหลวงศิริ	หนองบัวแดง	65.15	C	+10.43	ไม่ผ่าน
35	เทศบาลตำบลโคกสะอาด	หนองบัวระเหว	69.76	C	+18.59	ไม่ผ่าน
36	เทศบาลตำบลหนองบัวระเหว	หนองบัวระเหว	96.70	AA	+36.21	ผ่าน
37	เทศบาลตำบลห้วยแย้	หนองบัวระเหว	87.61	A	+22.74	ผ่าน
38	องค์การบริหารส่วนตำบลกุดเลาะ	เกษตรสมบูรณ์	95.21	AA	+20.86	ผ่าน

ที่	หน่วยงาน	อำเภอ	คะแนน 2564	ระดับผลการประเมิน	เปรียบเทียบปีที่ผ่านมา	เปรียบเทียบกับเกณฑ์*
39	องค์การบริหารส่วนตำบลโนนกอก	เกษตรสมบูรณ์	90.22	A	+24.93	ผ่าน
40	องค์การบริหารส่วนตำบลโนนทอง	เกษตรสมบูรณ์	63.77	D	+2.17	ไม่ผ่าน
41	องค์การบริหารส่วนตำบลบ้านบัว	เกษตรสมบูรณ์	82.24	B	+24.30	ไม่ผ่าน
42	องค์การบริหารส่วนตำบลบ้านเป้า	เกษตรสมบูรณ์	53.90	E	+3.98	ไม่ผ่าน
43	องค์การบริหารส่วนตำบลบ้านยาง	เกษตรสมบูรณ์	84.54	B	+28.47	ไม่ผ่าน
44	องค์การบริหารส่วนตำบลบ้านหัน	เกษตรสมบูรณ์	79.21	B	+26.81	ไม่ผ่าน
45	องค์การบริหารส่วนตำบลสระโพนทอง	เกษตรสมบูรณ์	64.42	D	+8.80	ไม่ผ่าน
46	องค์การบริหารส่วนตำบลหนองข่า	เกษตรสมบูรณ์	47.42	F	-3.74	ไม่ผ่าน
47	องค์การบริหารส่วนตำบลหนองโพนงาม	เกษตรสมบูรณ์	73.88	C	+9.32	ไม่ผ่าน
48	องค์การบริหารส่วนตำบลเก่าย่าดี	แก้งคร้อ	45.65	F	+1.43	ไม่ผ่าน
49	องค์การบริหารส่วนตำบลโคกกุง	แก้งคร้อ	78.65	B	+21.83	ไม่ผ่าน
50	องค์การบริหารส่วนตำบลช่องสามหมอ	แก้งคร้อ	63.05	D	+10.31	ไม่ผ่าน
51	องค์การบริหารส่วนตำบลท่ามะไฟหวาน	แก้งคร้อ	52.82	E	+1.32	ไม่ผ่าน
52	องค์การบริหารส่วนตำบลนาหนองทุ่ม	แก้งคร้อ	63.39	D	+9.25	ไม่ผ่าน
53	องค์การบริหารส่วนตำบลบ้านแก้ง	แก้งคร้อ	89.89	A	+33.71	ผ่าน
54	องค์การบริหารส่วนตำบลหนองขาม	แก้งคร้อ	92.42	A	+5.73	ผ่าน
55	องค์การบริหารส่วนตำบลหนองไผ่	แก้งคร้อ	89.30	A	+35.88	ผ่าน
56	องค์การบริหารส่วนตำบลหลุบคา	แก้งคร้อ	79.72	B	+22.02	ไม่ผ่าน
57	องค์การบริหารส่วนตำบลคอนสวรรค์	คอนสวรรค์	57.64	D	+5.02	ไม่ผ่าน
58	องค์การบริหารส่วนตำบลโคกมั่งงอย	คอนสวรรค์	78.89	B	+12.65	ไม่ผ่าน
59	องค์การบริหารส่วนตำบลช่องสามหมอ	คอนสวรรค์	94.03	A	+39.37	ผ่าน
60	องค์การบริหารส่วนตำบลโนนสะอาด	คอนสวรรค์	56.15	D	+1.39	ไม่ผ่าน
61	องค์การบริหารส่วนตำบลบ้านโสก	คอนสวรรค์	89.25	A	+31.80	ผ่าน
62	องค์การบริหารส่วนตำบลยางหวาย	คอนสวรรค์	79.38	B	+18.37	ไม่ผ่าน
63	องค์การบริหารส่วนตำบลศรีสำราญ	คอนสวรรค์	82.40	B	+28.10	ไม่ผ่าน
64	องค์การบริหารส่วนตำบลหนองขาม	คอนสวรรค์	63.24	D	+11.41	ไม่ผ่าน
65	องค์การบริหารส่วนตำบลห้วยไร่	คอนสวรรค์	70.31	C	+8.05	ไม่ผ่าน
66	องค์การบริหารส่วนตำบลคอนสาร	คอนสาร	87.46	A	+7.06	ผ่าน
67	องค์การบริหารส่วนตำบลดงกลาง	คอนสาร	62.26	D	+14.40	ไม่ผ่าน
68	องค์การบริหารส่วนตำบลดงบัง	คอนสาร	82.35	B	+5.56	ไม่ผ่าน
69	องค์การบริหารส่วนตำบลทุ่งนาเลา	คอนสาร	62.45	D	+6.61	ไม่ผ่าน
70	องค์การบริหารส่วนตำบลทุ่งพระ	คอนสาร	72.72	C	+15.48	ไม่ผ่าน
71	องค์การบริหารส่วนตำบลโนนคูณ	คอนสาร	81.34	B	+30.80	ไม่ผ่าน
72	องค์การบริหารส่วนตำบลกุดน้ำใส	จัตุรัส	77.85	B	+30.29	ไม่ผ่าน
73	องค์การบริหารส่วนตำบลบ้านกอก	จัตุรัส	84.24	B	+32.74	ไม่ผ่าน
74	องค์การบริหารส่วนตำบลบ้านขาม	จัตุรัส	91.59	A	+18.12	ผ่าน
75	องค์การบริหารส่วนตำบลละหาน	จัตุรัส	58.86	D	+5.65	ไม่ผ่าน
76	องค์การบริหารส่วนตำบลส้มป่อย	จัตุรัส	93.29	A	+37.55	ผ่าน
77	องค์การบริหารส่วนตำบลหนองโดน	จัตุรัส	66.45	C	+8.02	ไม่ผ่าน
78	องค์การบริหารส่วนตำบลหนองบัวโคก	จัตุรัส	86.60	A	+0.44	ผ่าน
79	องค์การบริหารส่วนตำบลหนองบัวบาน	จัตุรัส	76.92	B	+16.12	ไม่ผ่าน
80	องค์การบริหารส่วนตำบลซับใหญ่	ซับใหญ่	93.74	A	+13.61	ผ่าน
81	องค์การบริหารส่วนตำบลตะโกทอง	ซับใหญ่	71.82	C	+16.48	ไม่ผ่าน
82	องค์การบริหารส่วนตำบลท่ากูบ	ซับใหญ่	94.75	A	+27.88	ผ่าน
83	องค์การบริหารส่วนตำบลนายางกลัก	เทพสถิต	64.59	D	-6.50	ไม่ผ่าน
84	องค์การบริหารส่วนตำบลบ้านไร่	เทพสถิต	69.73	C	+21.59	ไม่ผ่าน
85	องค์การบริหารส่วนตำบลโป่งนก	เทพสถิต	60.20	D	+4.19	ไม่ผ่าน

ที่	หน่วยงาน	อำเภอ	คะแนน 2564	ระดับผลการประเมิน	เปรียบเทียบปีที่ผ่านมา	เปรียบเทียบกับเกณฑ์*
86	องค์การบริหารส่วนตำบลสวะตะแบก	เทพสถิต	64.13	D	+12.38	ไม่ผ่าน
87	องค์การบริหารส่วนตำบลห้วยยายจิ๋ว	เทพสถิต	56.13	D	+0.99	ไม่ผ่าน
88	องค์การบริหารส่วนตำบลกะฮาด	เนินสง่า	60.06	D	+5.40	ไม่ผ่าน
89	องค์การบริหารส่วนตำบลตาเนิน	เนินสง่า	70.07	C	+15.20	ไม่ผ่าน
90	องค์การบริหารส่วนตำบลรังงาม	เนินสง่า	78.16	B	+19.37	ไม่ผ่าน
91	องค์การบริหารส่วนตำบลหนองฉิม	เนินสง่า	57.84	D	+1.26	ไม่ผ่าน
92	องค์การบริหารส่วนตำบลซับน	บ้านเขว้า	52.45	E	+2.65	ไม่ผ่าน
93	องค์การบริหารส่วนตำบลโนนแดง	บ้านเขว้า	77.24	B	+14.85	ไม่ผ่าน
94	องค์การบริหารส่วนตำบลภูแลนคา	บ้านเขว้า	85.05	A	+26.02	ผ่าน
95	องค์การบริหารส่วนตำบลบ้านแท่น	บ้านแท่น	81.25	B	+23.46	ไม่ผ่าน
96	องค์การบริหารส่วนตำบลสระพัง	บ้านแท่น	55.45	D	+5.17	ไม่ผ่าน
97	องค์การบริหารส่วนตำบลสามสวน	บ้านแท่น	43.81	F	-5.94	ไม่ผ่าน
98	องค์การบริหารส่วนตำบลหนองคู	บ้านแท่น	77.29	B	+9.55	ไม่ผ่าน
99	องค์การบริหารส่วนตำบลเกาะมะนาว	บำเหน็จณรงค์	81.12	B	+13.98	ไม่ผ่าน
100	องค์การบริหารส่วนตำบลโคกเพชรพัฒนา	บำเหน็จณรงค์	87.90	A	+35.49	ผ่าน
101	องค์การบริหารส่วนตำบลโคกเริงรมย์	บำเหน็จณรงค์	92.42	A	+41.04	ผ่าน
102	องค์การบริหารส่วนตำบลบ้านชวน	บำเหน็จณรงค์	91.24	A	+25.88	ผ่าน
103	องค์การบริหารส่วนตำบลบ้านดาล	บำเหน็จณรงค์	86.02	A	+12.00	ผ่าน
104	องค์การบริหารส่วนตำบลบ้านเพชร	บำเหน็จณรงค์	90.57	A	+29.24	ผ่าน
105	องค์การบริหารส่วนตำบลหัวทะเล	บำเหน็จณรงค์	52.23	E	+4.05	ไม่ผ่าน
106	องค์การบริหารส่วนตำบลเจาทอง	ภักดีชุมพล	87.56	A	+11.50	ผ่าน
107	องค์การบริหารส่วนตำบลบ้านเจียง	ภักดีชุมพล	57.83	D	+1.95	ไม่ผ่าน
108	องค์การบริหารส่วนตำบลวังทอง	ภักดีชุมพล	72.04	C	+16.63	ไม่ผ่าน
109	องค์การบริหารส่วนตำบลแหลมทอง	ภักดีชุมพล	70.25	C	+13.17	ไม่ผ่าน
110	องค์การบริหารส่วนตำบลกวางโจน	ภูเขียว	93.49	A	+27.15	ผ่าน
111	องค์การบริหารส่วนตำบลกุดยม	ภูเขียว	73.10	C	+9.95	ไม่ผ่าน
112	องค์การบริหารส่วนตำบลโคกสะอาด	ภูเขียว	68.18	C	+8.54	ไม่ผ่าน
113	องค์การบริหารส่วนตำบลบ้านดอน	ภูเขียว	58.82	D	-2.51	ไม่ผ่าน
114	องค์การบริหารส่วนตำบลบ้านเพชร	ภูเขียว	92.61	A	+21.38	ผ่าน
115	องค์การบริหารส่วนตำบลผักปัง	ภูเขียว	89.54	A	+17.12	ผ่าน
116	องค์การบริหารส่วนตำบลหนองคอนไทย	ภูเขียว	94.89	A	+23.64	ผ่าน
117	องค์การบริหารส่วนตำบลหนองตูม	ภูเขียว	89.05	A	+36.40	ผ่าน
118	องค์การบริหารส่วนตำบลโอโล	ภูเขียว	69.80	C	+18.28	ไม่ผ่าน
119	องค์การบริหารส่วนตำบลกุดตุ้ม	เมืองชัยภูมิ	90.66	A	+19.67	ผ่าน
120	องค์การบริหารส่วนตำบลซับสีทอง	เมืองชัยภูมิ	89.25	A	+34.74	ผ่าน
121	องค์การบริหารส่วนตำบลท่าหินโงม	เมืองชัยภูมิ	93.62	A	+19.11	ผ่าน
122	องค์การบริหารส่วนตำบลนาฝาย	เมืองชัยภูมิ	87.72	A	+16.84	ผ่าน
123	องค์การบริหารส่วนตำบลนาเสียว	เมืองชัยภูมิ	87.90	A	+24.81	ผ่าน
124	องค์การบริหารส่วนตำบลโนนสำราญ	เมืองชัยภูมิ	89.75	A	+15.58	ผ่าน
125	องค์การบริหารส่วนตำบลบ้านค่าย	เมืองชัยภูมิ	70.39	C	+20.53	ไม่ผ่าน
126	องค์การบริหารส่วนตำบลบ้านเล่า	เมืองชัยภูมิ	48.11	F	-4.32	ไม่ผ่าน
127	องค์การบริหารส่วนตำบลบุ่งคล้า	เมืองชัยภูมิ	73.92	C	+7.27	ไม่ผ่าน
128	องค์การบริหารส่วนตำบลโพนทอง	เมืองชัยภูมิ	91.06	A	+11.30	ผ่าน
129	องค์การบริหารส่วนตำบลรอบเมือง	เมืองชัยภูมิ	74.88	C	+19.51	ไม่ผ่าน
130	องค์การบริหารส่วนตำบลลาดใหญ่	เมืองชัยภูมิ	79.52	B	+10.72	ไม่ผ่าน
131	องค์การบริหารส่วนตำบลหนองนาแซง	เมืองชัยภูมิ	91.17	A	+15.70	ผ่าน
132	องค์การบริหารส่วนตำบลหนองไผ่	เมืองชัยภูมิ	69.16	C	+9.55	ไม่ผ่าน

ที่	หน่วยงาน	อำเภอ	คะแนน 2564	ระดับผลการประเมิน	เปรียบเทียบปีที่ผ่านมา	เปรียบเทียบกับเกณฑ์*
133	องค์การบริหารส่วนตำบลห้วยต้อน	เมืองชัยภูมิ	92.69	A	+12.75	ผ่าน
134	องค์การบริหารส่วนตำบลห้วยบง	เมืองชัยภูมิ	86.01	A	+14.30	ผ่าน
135	องค์การบริหารส่วนตำบลกุดชุมแสง	หนองบัวแดง	95.54	AA	+36.78	ผ่าน
136	องค์การบริหารส่วนตำบลคูเมือง	หนองบัวแดง	78.45	B	+14.70	ไม่ผ่าน
137	องค์การบริหารส่วนตำบลถ้ำวัวแดง	หนองบัวแดง	64.81	D	+9.17	ไม่ผ่าน
138	องค์การบริหารส่วนตำบลท่าใหญ่	หนองบัวแดง	96.13	AA	+27.76	ผ่าน
139	องค์การบริหารส่วนตำบลนางแดด	หนองบัวแดง	92.63	A	+35.81	ผ่าน
140	องค์การบริหารส่วนตำบลวังชมภู	หนองบัวแดง	96.95	AA	+8.79	ผ่าน
141	องค์การบริหารส่วนตำบลหนองแวง	หนองบัวแดง	63.01	D	+8.98	ไม่ผ่าน
142	องค์การบริหารส่วนตำบลวังตะเฆ่	หนองบัวระเหว	53.00	E	+0.49	ไม่ผ่าน
143	องค์การบริหารส่วนตำบลโสกปลาดุก	หนองบัวระเหว	81.60	B	+17.70	ไม่ผ่าน

*แผนแม่บทภายใต้ยุทธศาสตร์ชาติ ประเด็นการต่อต้านการทุจริตและประพฤติมิชอบ ได้กำหนดตัวชี้วัดหน่วยงานภาครัฐที่มีผลการประเมิน ITA ผ่านเกณฑ์ (85 คะแนนขึ้นไป) โดยในช่วงระยะปี พ.ศ. 2561 - 2565 กำหนดค่าเป้าหมายที่ร้อยละ 80

ผลการประเมินคุณธรรมและความโปร่งใสในการดำเนินงานของหน่วยงานภาครัฐ
ประจำปีงบประมาณ พ.ศ. 2564
ประเภทองค์กรปกครองส่วนท้องถิ่น
พื้นที่ภาค 3
จังหวัดนครราชสีมา

ที่	หน่วยงาน	อำเภอ	คะแนน 2564	ระดับผลการประเมิน	เปรียบเทียบปีที่ผ่านมา	เปรียบเทียบกับเกณฑ์*
1	องค์การบริหารส่วนจังหวัดนครราชสีมา	เมืองนครราชสีมา	92.70	A	+11.05	ผ่าน
2	เทศบาลนครนครราชสีมา	เมืองนครราชสีมา	92.90	A	+5.65	ผ่าน
3	เทศบาลเมืองบัวใหญ่	บัวใหญ่	90.55	A	+29.85	ผ่าน
4	เทศบาลเมืองเมืองปัก	ปักธงชัย	81.93	B	+21.79	ไม่ผ่าน
5	เทศบาลเมืองปากช่อง	ปากช่อง	73.93	C	+7.69	ไม่ผ่าน
6	เทศบาลเมืองสีคิ้ว	สีคิ้ว	80.93	B	+33.24	ไม่ผ่าน
7	เทศบาลตำบลบึงสำโรง	แก้งสนามนาง	72.01	C	+16.53	ไม่ผ่าน
8	เทศบาลตำบลขามทะเลสอ	ขามทะเลสอ	77.00	B	+27.82	ไม่ผ่าน
9	เทศบาลตำบลพันดุง	ขามทะเลสอ	70.26	C	+7.06	ไม่ผ่าน
10	เทศบาลตำบลขามสะแกแสง	ขามสะแกแสง	57.35	D	+10.53	ไม่ผ่าน
11	เทศบาลตำบลโนนเมือง	ขามสะแกแสง	78.16	B	+12.66	ไม่ผ่าน
12	เทศบาลตำบลหนองหัวฟาน	ขามสะแกแสง	61.04	D	-5.14	ไม่ผ่าน
13	เทศบาลตำบลเทพาลัย	คง	87.19	A	+13.76	ผ่าน
14	เทศบาลตำบลเมืองคง	คง	77.16	B	+16.35	ไม่ผ่าน
15	เทศบาลตำบลครบุรีใต้	ครบุรี	55.17	D	+9.64	ไม่ผ่าน
16	เทศบาลตำบลจระเข้หิน	ครบุรี	85.45	A	+23.91	ผ่าน
17	เทศบาลตำบลแชะ	ครบุรี	85.37	A	+7.84	ผ่าน
18	เทศบาลตำบลไทรโยง-ไชยวาล	ครบุรี	54.86	E	+7.40	ไม่ผ่าน
19	เทศบาลตำบลอรพิมพ์	ครบุรี	86.90	A	+7.96	ผ่าน
20	เทศบาลตำบลจักราช	จักราช	73.53	C	+8.25	ไม่ผ่าน
21	เทศบาลตำบลท่าช้าง	เฉลิมพระเกียรติ	76.59	B	+19.58	ไม่ผ่าน
22	เทศบาลตำบลชุมพวง	ชุมพวง	90.30	A	+33.66	ผ่าน
23	เทศบาลตำบลโชคชัย	โชคชัย	96.56	AA	+22.15	ผ่าน
24	เทศบาลตำบลด่านเกวียน	โชคชัย	78.20	B	+31.78	ไม่ผ่าน
25	เทศบาลตำบลท่าเยี่ยม	โชคชัย	89.43	A	+3.74	ผ่าน
26	เทศบาลตำบลด่านขุนทด	ด่านขุนทด	71.33	C	+5.17	ไม่ผ่าน
27	เทศบาลตำบลหนองกราด	ด่านขุนทด	76.87	B	+16.28	ไม่ผ่าน
28	เทศบาลตำบลหนองบัวตะเกียด	ด่านขุนทด	56.95	D	+7.52	ไม่ผ่าน
29	เทศบาลตำบลโนนแดง	โนนแดง	94.59	A	+13.44	ผ่าน
30	เทศบาลตำบลวังหิน	โนนแดง	76.17	B	+23.13	ไม่ผ่าน
31	เทศบาลตำบลโคกสวาย	โนนไทย	74.04	C	+5.16	ไม่ผ่าน
32	เทศบาลตำบลโนนไทย	โนนไทย	66.68	C	+14.63	ไม่ผ่าน
33	เทศบาลตำบลบัลลังก์	โนนไทย	70.08	C	+18.46	ไม่ผ่าน
34	เทศบาลตำบลดอนหวาย	โนนสูง	72.75	C	+24.82	ไม่ผ่าน
35	เทศบาลตำบลด่านคล้า	โนนสูง	63.86	D	+5.75	ไม่ผ่าน
36	เทศบาลตำบลตลาดแค	โนนสูง	79.27	B	+21.89	ไม่ผ่าน
37	เทศบาลตำบลโนนสูง	โนนสูง	80.44	B	+13.50	ไม่ผ่าน
38	เทศบาลตำบลมะค่า	โนนสูง	60.11	D	+10.41	ไม่ผ่าน

ที่	หน่วยงาน	อำเภอ	คะแนน 2564	ระดับผลการประเมิน	เปรียบเทียบปีที่ผ่านมา	เปรียบเทียบกับเกณฑ์*
39	เทศบาลตำบลใหม่	โนนสูง	75.69	B	+19.21	ไม่ผ่าน
40	เทศบาลตำบลหนองบัวลาย	บัวลาย	80.40	B	+24.57	ไม่ผ่าน
41	เทศบาลตำบลหนองบัวสะอาด	บัวใหญ่	64.52	D	+11.72	ไม่ผ่าน
42	เทศบาลตำบลบ้านเหลื่อม	บ้านเหลื่อม	88.73	A	+12.22	ผ่าน
43	เทศบาลตำบลประทาย	ประทาย	86.30	A	+29.11	ผ่าน
44	เทศบาลตำบลตะขบ	ปักธงชัย	55.54	D	+7.83	ไม่ผ่าน
45	เทศบาลตำบลนกออก	ปักธงชัย	91.26	A	+26.69	ผ่าน
46	เทศบาลตำบลบ่อปลาทอง	ปักธงชัย	80.47	B	+24.66	ไม่ผ่าน
47	เทศบาลตำบลปักธงชัย	ปักธงชัย	92.43	A	+13.34	ผ่าน
48	เทศบาลตำบลลำนางแก้ว	ปักธงชัย	59.40	D	-1.70	ไม่ผ่าน
49	เทศบาลตำบลกลางดง	ปากช่อง	53.93	E	+2.73	ไม่ผ่าน
50	เทศบาลตำบลวังไทร	ปากช่อง	84.84	B	+20.95	ไม่ผ่าน
51	เทศบาลตำบลสีมามงคล	ปากช่อง	65.13	C	-3.12	ไม่ผ่าน
52	เทศบาลตำบลหมูสี	ปากช่อง	58.19	D	+6.14	ไม่ผ่าน
53	เทศบาลตำบลพระทองคำ	พระทองคำ	51.15	E	+0.14	ไม่ผ่าน
54	เทศบาลตำบลสระพระ	พระทองคำ	52.40	E	+5.81	ไม่ผ่าน
55	เทศบาลตำบลพิมาย	พิมาย	68.36	C	+11.28	ไม่ผ่าน
56	เทศบาลตำบลรังกาใหญ่	พิมาย	60.64	D	-2.12	ไม่ผ่าน
57	เทศบาลตำบลโคกกรวด	เมืองนครราชสีมา	95.58	AA	+27.43	ผ่าน
58	เทศบาลตำบลโคกสูง	เมืองนครราชสีมา	78.95	B	+16.85	ไม่ผ่าน
59	เทศบาลตำบลจอหอ	เมืองนครราชสีมา	48.94	F	-1.86	ไม่ผ่าน
60	เทศบาลตำบลไชยมงคล	เมืองนครราชสีมา	81.79	B	+35.24	ไม่ผ่าน
61	เทศบาลตำบลตลาด	เมืองนครราชสีมา	84.33	B	+25.57	ไม่ผ่าน
62	เทศบาลตำบลบ้านโพธิ์	เมืองนครราชสีมา	74.08	C	-3.40	ไม่ผ่าน
63	เทศบาลตำบลบ้านใหม่	เมืองนครราชสีมา	80.46	B	+22.13	ไม่ผ่าน
64	เทศบาลตำบลปรุใหญ่	เมืองนครราชสีมา	78.80	B	+32.87	ไม่ผ่าน
65	เทศบาลตำบลพุดซา	เมืองนครราชสีมา	87.76	A	+28.56	ผ่าน
66	เทศบาลตำบลโพธิ์กลาง	เมืองนครราชสีมา	70.14	C	+16.77	ไม่ผ่าน
67	เทศบาลตำบลเมืองใหม่โคกกรวด	เมืองนครราชสีมา	88.54	A	+31.24	ผ่าน
68	เทศบาลตำบลสุรนารี	เมืองนครราชสีมา	63.02	D	+2.85	ไม่ผ่าน
69	เทศบาลตำบลหนองไข่น้ำ	เมืองนครราชสีมา	88.95	A	+7.53	ผ่าน
70	เทศบาลตำบลหนองไผ่ล้อม	เมืองนครราชสีมา	86.82	A	+32.68	ผ่าน
71	เทศบาลตำบลหัวทะเล	เมืองนครราชสีมา	83.11	B	+22.64	ไม่ผ่าน
72	เทศบาลตำบลเมืองยาง	เมืองยาง	75.70	B	+11.37	ไม่ผ่าน
73	เทศบาลตำบลชุย	ลำทะเมนชัย	82.15	B	+7.81	ไม่ผ่าน
74	เทศบาลตำบลช่องแมว	ลำทะเมนชัย	73.65	C	+3.12	ไม่ผ่าน
75	เทศบาลตำบลบ้านยาง	ลำทะเมนชัย	75.07	B	+14.39	ไม่ผ่าน
76	เทศบาลตำบลไพล	ลำทะเมนชัย	53.90	E	+9.39	ไม่ผ่าน
77	เทศบาลตำบลหนองบัววง	ลำทะเมนชัย	57.45	D	+5.46	ไม่ผ่าน
78	เทศบาลตำบลศาลเจ้าพ่อ	วังน้ำเขียว	93.94	A	+22.59	ผ่าน
79	เทศบาลตำบลคลองไผ่	สีคิ้ว	83.18	B	+23.47	ไม่ผ่าน
80	เทศบาลตำบลลาดบัวขาว	สีคิ้ว	86.43	A	+27.84	ผ่าน
81	เทศบาลตำบลหนองน้ำใส	สีคิ้ว	52.11	E	+1.99	ไม่ผ่าน
82	เทศบาลตำบลสีดา	สีดา	39.07	F	-6.62	ไม่ผ่าน
83	เทศบาลตำบลกุดจิก	สูงเนิน	79.34	B	+33.96	ไม่ผ่าน
84	เทศบาลตำบลสูงเนิน	สูงเนิน	78.03	B	+19.32	ไม่ผ่าน
85	เทศบาลตำบลโนนสมบูรณ์	เสิงสาง	60.70	D	+9.94	ไม่ผ่าน

ที่	หน่วยงาน	อำเภอ	คะแนน 2564	ระดับผลการประเมิน	เปรียบเทียบปีที่ผ่านมา	เปรียบเทียบกับเกณฑ์*
86	เทศบาลตำบลเสิงสาง	เสิงสาง	83.33	B	+24.95	ไม่ผ่าน
87	เทศบาลตำบลหนองหัวแรต	หนองบุญมาก	58.62	D	+9.51	ไม่ผ่าน
88	เทศบาลตำบลแหลมทอง	หนองบุญมาก	81.71	B	+3.47	ไม่ผ่าน
89	เทศบาลตำบลกงรถ	ห้วยแถลง	66.37	C	+11.50	ไม่ผ่าน
90	เทศบาลตำบลห้วยแถลง	ห้วยแถลง	78.15	B	-4.00	ไม่ผ่าน
91	เทศบาลตำบลหินดาด	ห้วยแถลง	67.29	C	+10.81	ไม่ผ่าน
92	องค์การบริหารส่วนตำบลแก้งสนามนาง	แก้งสนามนาง	82.85	B	+3.06	ไม่ผ่าน
93	องค์การบริหารส่วนตำบลโนนสำราญ	แก้งสนามนาง	69.14	C	+13.56	ไม่ผ่าน
94	องค์การบริหารส่วนตำบลบึงพะไล	แก้งสนามนาง	74.80	C	+11.00	ไม่ผ่าน
95	องค์การบริหารส่วนตำบลสีสุก	แก้งสนามนาง	88.45	A	+17.02	ผ่าน
96	องค์การบริหารส่วนตำบลขามทะเลสอ	ขามทะเลสอ	66.54	C	+8.24	ไม่ผ่าน
97	องค์การบริหารส่วนตำบลบึงอ้อ	ขามทะเลสอ	86.62	A	+20.86	ผ่าน
98	องค์การบริหารส่วนตำบลโป่งแดง	ขามทะเลสอ	84.25	B	+33.69	ไม่ผ่าน
99	องค์การบริหารส่วนตำบลหนองสรวง	ขามทะเลสอ	90.40	A	+17.20	ผ่าน
100	องค์การบริหารส่วนตำบลขามสะแกแสง	ขามสะแกแสง	69.43	C	+14.01	ไม่ผ่าน
101	องค์การบริหารส่วนตำบลชีวึก	ขามสะแกแสง	91.12	A	+28.43	ผ่าน
102	องค์การบริหารส่วนตำบลพะงาด	ขามสะแกแสง	81.21	B	+17.55	ไม่ผ่าน
103	องค์การบริหารส่วนตำบลเมืองเกษตร	ขามสะแกแสง	68.71	C	+12.13	ไม่ผ่าน
104	องค์การบริหารส่วนตำบลเมืองนาท	ขามสะแกแสง	75.98	B	+18.54	ไม่ผ่าน
105	องค์การบริหารส่วนตำบลหนองหัวฟาน	ขามสะแกแสง	79.69	B	+19.45	ไม่ผ่าน
106	องค์การบริหารส่วนตำบลขามสมบูรณ์	คง	64.33	D	-2.13	ไม่ผ่าน
107	องค์การบริหารส่วนตำบลคูขาด	คง	98.23	AA	+11.61	ผ่าน
108	องค์การบริหารส่วนตำบลดอนใหญ่	คง	80.31	B	+16.53	ไม่ผ่าน
109	องค์การบริหารส่วนตำบลตาจั่น	คง	89.48	A	+26.36	ผ่าน
110	องค์การบริหารส่วนตำบลเทพาลัย	คง	87.53	A	+21.44	ผ่าน
111	องค์การบริหารส่วนตำบลโนนเต็ง	คง	92.12	A	+8.22	ผ่าน
112	องค์การบริหารส่วนตำบลบ้านปรางค์	คง	87.79	A	+29.35	ผ่าน
113	องค์การบริหารส่วนตำบลเมืองคง	คง	88.02	A	+17.65	ผ่าน
114	องค์การบริหารส่วนตำบลหนองบัว	คง	67.22	C	+14.46	ไม่ผ่าน
115	องค์การบริหารส่วนตำบลหนองมะนาว	คง	88.10	A	+36.16	ผ่าน
116	องค์การบริหารส่วนตำบลครบุรี	ครบุรี	51.04	E	-1.58	ไม่ผ่าน
117	องค์การบริหารส่วนตำบลโคกกระชาย	ครบุรี	70.13	C	+16.44	ไม่ผ่าน
118	องค์การบริหารส่วนตำบลจระเข้หิน	ครบุรี	71.09	C	+21.25	ไม่ผ่าน
119	องค์การบริหารส่วนตำบลเฉลียง	ครบุรี	62.27	D	+13.30	ไม่ผ่าน
120	องค์การบริหารส่วนตำบลแชะ	ครบุรี	57.50	D	+2.73	ไม่ผ่าน
121	องค์การบริหารส่วนตำบลตะแบกบาน	ครบุรี	79.07	B	+32.61	ไม่ผ่าน
122	องค์การบริหารส่วนตำบลบ้านใหม่	ครบุรี	63.27	D	+5.16	ไม่ผ่าน
123	องค์การบริหารส่วนตำบลมาบตะโกเอน	ครบุรี	92.23	A	+32.93	ผ่าน
124	องค์การบริหารส่วนตำบลลำเพียก	ครบุรี	55.05	D	+3.48	ไม่ผ่าน
125	องค์การบริหารส่วนตำบลสระว่านพระยา	ครบุรี	91.71	A	+35.54	ผ่าน
126	องค์การบริหารส่วนตำบลคลองเมือง	จักราช	63.53	D	+6.57	ไม่ผ่าน
127	องค์การบริหารส่วนตำบลจักราช	จักราช	84.36	B	+33.28	ไม่ผ่าน
128	องค์การบริหารส่วนตำบลทองหลาง	จักราช	72.66	C	+24.13	ไม่ผ่าน
129	องค์การบริหารส่วนตำบลศรีละกอ	จักราช	90.09	A	+14.90	ผ่าน
130	องค์การบริหารส่วนตำบลสีสุก	จักราช	85.85	A	+30.82	ผ่าน
131	องค์การบริหารส่วนตำบลหนองขาม	จักราช	89.29	A	+16.41	ผ่าน
132	องค์การบริหารส่วนตำบลหนองพลวง	จักราช	87.73	A	+30.65	ผ่าน

ที่	หน่วยงาน	อำเภอ	คะแนน 2564	ระดับผลการประเมิน	เปรียบเทียบปีที่ผ่านมา	เปรียบเทียบกับเกณฑ์*
133	องค์การบริหารส่วนตำบลหินโคน	จักราช	51.98	E	+2.13	ไม่ผ่าน
134	องค์การบริหารส่วนตำบลช้างทอง	เฉลิมพระเกียรติ	92.15	A	+20.72	ผ่าน
135	องค์การบริหารส่วนตำบลท่าช้าง	เฉลิมพระเกียรติ	65.10	C	+0.42	ไม่ผ่าน
136	องค์การบริหารส่วนตำบลพระพุทธ	เฉลิมพระเกียรติ	56.73	D	+2.60	ไม่ผ่าน
137	องค์การบริหารส่วนตำบลหนองงูเหลือม	เฉลิมพระเกียรติ	74.30	C	+10.25	ไม่ผ่าน
138	องค์การบริหารส่วนตำบลหนองยาง	เฉลิมพระเกียรติ	89.40	A	+30.28	ผ่าน
139	องค์การบริหารส่วนตำบลชุมพวง	ชุมพวง	75.08	B	+8.79	ไม่ผ่าน
140	องค์การบริหารส่วนตำบลตลาดไทร	ชุมพวง	58.04	D	+1.10	ไม่ผ่าน
141	องค์การบริหารส่วนตำบลท่าลาด	ชุมพวง	63.29	D	+9.33	ไม่ผ่าน
142	องค์การบริหารส่วนตำบลโนนตูม	ชุมพวง	75.00	B	+19.92	ไม่ผ่าน
143	องค์การบริหารส่วนตำบลโนนยอ	ชุมพวง	56.86	D	-1.86	ไม่ผ่าน
144	องค์การบริหารส่วนตำบลโนนรัง	ชุมพวง	77.66	B	+20.38	ไม่ผ่าน
145	องค์การบริหารส่วนตำบลประสุข	ชุมพวง	80.68	B	+21.75	ไม่ผ่าน
146	องค์การบริหารส่วนตำบลสาหร่าย	ชุมพวง	60.64	D	+15.16	ไม่ผ่าน
147	องค์การบริหารส่วนตำบลหนองหลัก	ชุมพวง	95.06	AA	+13.69	ผ่าน
148	องค์การบริหารส่วนตำบลกระโทก	โชคชัย	89.13	A	+34.46	ผ่าน
149	องค์การบริหารส่วนตำบลโชคชัย	โชคชัย	90.52	A	+8.72	ผ่าน
150	องค์การบริหารส่วนตำบลด่านเกวียน	โชคชัย	66.43	C	+2.16	ไม่ผ่าน
151	องค์การบริหารส่วนตำบลท่าจะหลุง	โชคชัย	88.48	A	+29.23	ผ่าน
152	องค์การบริหารส่วนตำบลท่าลาดขาว	โชคชัย	88.24	A	+40.74	ผ่าน
153	องค์การบริหารส่วนตำบลท่าอ่าง	โชคชัย	88.23	A	+32.53	ผ่าน
154	องค์การบริหารส่วนตำบลทุ่งอรุณ	โชคชัย	64.93	D	+8.49	ไม่ผ่าน
155	องค์การบริหารส่วนตำบลพลับพลา	โชคชัย	93.96	A	+18.99	ผ่าน
156	องค์การบริหารส่วนตำบลละลมใหม่พัฒนา	โชคชัย	98.03	AA	+8.76	ผ่าน
157	องค์การบริหารส่วนตำบลกุดพิมาน	ด่านขุนทด	91.72	A	+18.13	ผ่าน
158	องค์การบริหารส่วนตำบลด่านขุนทด	ด่านขุนทด	91.02	A	+37.01	ผ่าน
159	องค์การบริหารส่วนตำบลด่านนอก	ด่านขุนทด	72.95	C	+7.13	ไม่ผ่าน
160	องค์การบริหารส่วนตำบลด่านใน	ด่านขุนทด	72.01	C	+7.81	ไม่ผ่าน
161	องค์การบริหารส่วนตำบลตะเคียน	ด่านขุนทด	79.48	B	+13.39	ไม่ผ่าน
162	องค์การบริหารส่วนตำบลโนนเมืองพัฒนา	ด่านขุนทด	85.22	A	+24.36	ผ่าน
163	องค์การบริหารส่วนตำบลบ้านเก่า	ด่านขุนทด	63.55	D	+1.07	ไม่ผ่าน
164	องค์การบริหารส่วนตำบลบ้านแปรง	ด่านขุนทด	54.32	E	+5.70	ไม่ผ่าน
165	องค์การบริหารส่วนตำบลพันชนะ	ด่านขุนทด	64.21	D	+8.67	ไม่ผ่าน
166	องค์การบริหารส่วนตำบลสระจรเข้	ด่านขุนทด	60.22	D	+1.62	ไม่ผ่าน
167	องค์การบริหารส่วนตำบลหนองกราด	ด่านขุนทด	82.69	B	+24.47	ไม่ผ่าน
168	องค์การบริหารส่วนตำบลหนองไทร	ด่านขุนทด	71.72	C	+26.20	ไม่ผ่าน
169	องค์การบริหารส่วนตำบลหนองบัวละคร	ด่านขุนทด	50.54	E	+0.30	ไม่ผ่าน
170	องค์การบริหารส่วนตำบลห้วยบง	ด่านขุนทด	52.18	E	+5.64	ไม่ผ่าน
171	องค์การบริหารส่วนตำบลหินดาด	ด่านขุนทด	78.08	B	+15.41	ไม่ผ่าน
172	องค์การบริหารส่วนตำบลบึงปรือ	เทพารักษ์	55.01	D	+3.50	ไม่ผ่าน
173	องค์การบริหารส่วนตำบลวังยายทอง	เทพารักษ์	59.78	D	+7.25	ไม่ผ่าน
174	องค์การบริหารส่วนตำบลสำนักตะคร้อ	เทพารักษ์	79.39	B	+29.20	ไม่ผ่าน
175	องค์การบริหารส่วนตำบลหนองแวง	เทพารักษ์	72.89	C	+18.49	ไม่ผ่าน
176	องค์การบริหารส่วนตำบลดอนยาวใหญ่	โนนแดง	68.36	C	+13.15	ไม่ผ่าน
177	องค์การบริหารส่วนตำบลโนนแดง	โนนแดง	88.35	A	+27.65	ผ่าน
178	องค์การบริหารส่วนตำบลโนนตาเถร	โนนแดง	86.59	A	+31.65	ผ่าน
179	องค์การบริหารส่วนตำบลสำพะเนียง	โนนแดง	69.69	C	+10.32	ไม่ผ่าน

ที่	หน่วยงาน	อำเภอ	คะแนน 2564	ระดับผลการประเมิน	เปรียบเทียบปีที่ผ่านมา	เปรียบเทียบกับเกณฑ์*
180	องค์การบริหารส่วนตำบลกำปัง	โนนไทย	79.34	B	+28.65	ไม่ผ่าน
181	องค์การบริหารส่วนตำบลค้างพลู	โนนไทย	88.76	A	+24.64	ผ่าน
182	องค์การบริหารส่วนตำบลด่านจาก	โนนไทย	86.98	A	+37.10	ผ่าน
183	องค์การบริหารส่วนตำบลถนนโพธิ์	โนนไทย	71.00	C	+3.77	ไม่ผ่าน
184	องค์การบริหารส่วนตำบลโนนไทย	โนนไทย	78.73	B	+18.22	ไม่ผ่าน
185	องค์การบริหารส่วนตำบลบ้านวัง	โนนไทย	91.50	A	+11.63	ผ่าน
186	องค์การบริหารส่วนตำบลมะค่า	โนนไทย	80.65	B	+24.16	ไม่ผ่าน
187	องค์การบริหารส่วนตำบลสายออ	โนนไทย	90.53	A	+12.60	ผ่าน
188	องค์การบริหารส่วนตำบลสำโรง	โนนไทย	65.16	C	+15.21	ไม่ผ่าน
189	องค์การบริหารส่วนตำบลขามเฒ่า	โนนสูง	84.74	B	+24.72	ไม่ผ่าน
190	องค์การบริหารส่วนตำบลจันอัด	โนนสูง	91.49	A	+19.58	ผ่าน
191	องค์การบริหารส่วนตำบลดอนขมิ้น	โนนสูง	80.40	B	+9.34	ไม่ผ่าน
192	องค์การบริหารส่วนตำบลโตนด	โนนสูง	94.83	A	+19.32	ผ่าน
193	องค์การบริหารส่วนตำบลธารปราสาท	โนนสูง	62.60	D	+9.31	ไม่ผ่าน
194	องค์การบริหารส่วนตำบลบิง	โนนสูง	96.83	AA	+13.29	ผ่าน
195	องค์การบริหารส่วนตำบลพลสงคราม	โนนสูง	74.85	C	+27.43	ไม่ผ่าน
196	องค์การบริหารส่วนตำบลมะค่า	โนนสูง	67.02	C	+7.02	ไม่ผ่าน
197	องค์การบริหารส่วนตำบลเมืองปราสาท	โนนสูง	80.26	B	+19.41	ไม่ผ่าน
198	องค์การบริหารส่วนตำบลลำคอหงษ์	โนนสูง	93.95	A	+25.35	ผ่าน
199	องค์การบริหารส่วนตำบลลำมูล	โนนสูง	85.97	A	+25.31	ผ่าน
200	องค์การบริหารส่วนตำบลหลุมข้าว	โนนสูง	76.81	B	+19.24	ไม่ผ่าน
201	องค์การบริหารส่วนตำบลโนนจาน	บัวลาย	57.27	D	+0.07	ไม่ผ่าน
202	องค์การบริหารส่วนตำบลบัวลาย	บัวลาย	49.90	F	+1.68	ไม่ผ่าน
203	องค์การบริหารส่วนตำบลเมืองพะไล	บัวลาย	87.78	A	+33.26	ผ่าน
204	องค์การบริหารส่วนตำบลหนองหว้า	บัวลาย	88.29	A	+13.07	ผ่าน
205	องค์การบริหารส่วนตำบลกุดจอก	บัวใหญ่	91.04	A	+15.35	ผ่าน
206	องค์การบริหารส่วนตำบลขุนทอง	บัวใหญ่	73.01	C	+23.48	ไม่ผ่าน
207	องค์การบริหารส่วนตำบลดอนตะหนิน	บัวใหญ่	80.61	B	+30.07	ไม่ผ่าน
208	องค์การบริหารส่วนตำบลด่านข้าง	บัวใหญ่	58.86	D	-0.13	ไม่ผ่าน
209	องค์การบริหารส่วนตำบลโนนทองหลาง	บัวใหญ่	90.43	A	+32.31	ผ่าน
210	องค์การบริหารส่วนตำบลบัวใหญ่	บัวใหญ่	79.70	B	+0.29	ไม่ผ่าน
211	องค์การบริหารส่วนตำบลเสมาใหญ่	บัวใหญ่	81.59	B	+9.66	ไม่ผ่าน
212	องค์การบริหารส่วนตำบลหนองแจ้งใหญ่	บัวใหญ่	87.79	A	+34.18	ผ่าน
213	องค์การบริหารส่วนตำบลห้วยยาง	บัวใหญ่	83.05	B	+15.80	ไม่ผ่าน
214	องค์การบริหารส่วนตำบลโคกกระเบื้อง	บ้านเหลื่อม	86.31	A	+34.77	ผ่าน
215	องค์การบริหารส่วนตำบลช่อระกา	บ้านเหลื่อม	94.73	A	+9.78	ผ่าน
216	องค์การบริหารส่วนตำบลบ้านเหลื่อม	บ้านเหลื่อม	96.34	AA	+20.44	ผ่าน
217	องค์การบริหารส่วนตำบลวังโพธิ์	บ้านเหลื่อม	79.82	B	+6.56	ไม่ผ่าน
218	องค์การบริหารส่วนตำบลกระทุ่มราย	ประทาย	86.43	A	+25.77	ผ่าน
219	องค์การบริหารส่วนตำบลโคกกลาง	ประทาย	90.72	A	+21.49	ผ่าน
220	องค์การบริหารส่วนตำบลดอนมัน	ประทาย	93.95	A	+24.77	ผ่าน
221	องค์การบริหารส่วนตำบลตลาดไทร	ประทาย	95.00	AA	+24.64	ผ่าน
222	องค์การบริหารส่วนตำบลทุ่งสว่าง	ประทาย	96.09	AA	+25.89	ผ่าน
223	องค์การบริหารส่วนตำบลนางรำ	ประทาย	80.04	B	+23.41	ไม่ผ่าน
224	องค์การบริหารส่วนตำบลโนนเพ็ด	ประทาย	78.04	B	+27.95	ไม่ผ่าน
225	องค์การบริหารส่วนตำบลประทาย	ประทาย	96.24	AA	+29.28	ผ่าน
226	องค์การบริหารส่วนตำบลเมืองโดน	ประทาย	94.26	A	+37.60	ผ่าน

ที่	หน่วยงาน	อำเภอ	คะแนน 2564	ระดับผลการประเมิน	เปรียบเทียบปีที่ผ่านมา	เปรียบเทียบกับเกณฑ์*
227	องค์การบริหารส่วนตำบลวังไม้แดง	ประทาย	72.93	C	+23.71	ไม่ผ่าน
228	องค์การบริหารส่วนตำบลหนองค่าย	ประทาย	88.21	A	+32.57	ผ่าน
229	องค์การบริหารส่วนตำบลหนองพลวง	ประทาย	64.81	D	+9.85	ไม่ผ่าน
230	องค์การบริหารส่วนตำบลหันห้วยทราย	ประทาย	73.73	C	+7.42	ไม่ผ่าน
231	องค์การบริหารส่วนตำบลเกษมทรัพย์	ปักธงชัย	92.22	A	+34.21	ผ่าน
232	องค์การบริหารส่วนตำบลโคกไทย	ปักธงชัย	52.99	E	+1.61	ไม่ผ่าน
233	องค์การบริหารส่วนตำบลจิ๋ว	ปักธงชัย	81.50	B	+26.23	ไม่ผ่าน
234	องค์การบริหารส่วนตำบลตอน	ปักธงชัย	91.55	A	+2.87	ผ่าน
235	องค์การบริหารส่วนตำบลตะขบ	ปักธงชัย	85.30	A	+29.62	ผ่าน
236	องค์การบริหารส่วนตำบลตะคุ	ปักธงชัย	66.62	C	+5.34	ไม่ผ่าน
237	องค์การบริหารส่วนตำบลตูม	ปักธงชัย	69.64	C	+14.10	ไม่ผ่าน
238	องค์การบริหารส่วนตำบลธงชัยเหนือ	ปักธงชัย	88.15	A	+24.36	ผ่าน
239	องค์การบริหารส่วนตำบลภูหลวง	ปักธงชัย	92.11	A	+39.52	ผ่าน
240	องค์การบริหารส่วนตำบลสะแกราช	ปักธงชัย	75.96	B	+25.11	ไม่ผ่าน
241	องค์การบริหารส่วนตำบลสำโรง	ปักธงชัย	98.83	AA	+39.73	ผ่าน
242	องค์การบริหารส่วนตำบลสุขเกษม	ปักธงชัย	90.04	A	+33.22	ผ่าน
243	องค์การบริหารส่วนตำบลขนงพระ	ปากช่อง	79.81	B	+5.33	ไม่ผ่าน
244	องค์การบริหารส่วนตำบลคลองม่วง	ปากช่อง	80.40	B	+0.72	ไม่ผ่าน
245	องค์การบริหารส่วนตำบลจันทึก	ปากช่อง	53.39	E	-1.27	ไม่ผ่าน
246	องค์การบริหารส่วนตำบลปากช่อง	ปากช่อง	84.50	B	+28.88	ไม่ผ่าน
247	องค์การบริหารส่วนตำบลโป่งตาลอง	ปากช่อง	70.63	C	+2.70	ไม่ผ่าน
248	องค์การบริหารส่วนตำบลพญาเย็น	ปากช่อง	85.72	A	+22.10	ผ่าน
249	องค์การบริหารส่วนตำบลวังกระทะ	ปากช่อง	53.77	E	+8.13	ไม่ผ่าน
250	องค์การบริหารส่วนตำบลหนองน้ำแดง	ปากช่อง	67.26	C	+11.36	ไม่ผ่าน
251	องค์การบริหารส่วนตำบลหนองสาหร่าย	ปากช่อง	87.79	A	+29.98	ผ่าน
252	องค์การบริหารส่วนตำบลทัพรั้ง	พระทองคำ	51.38	E	-12.35	ไม่ผ่าน
253	องค์การบริหารส่วนตำบลพังเทียม	พระทองคำ	50.68	E	+1.85	ไม่ผ่าน
254	องค์การบริหารส่วนตำบลมาบกราด	พระทองคำ	58.65	D	+8.27	ไม่ผ่าน
255	องค์การบริหารส่วนตำบลหนองหอย	พระทองคำ	70.05	C	+9.92	ไม่ผ่าน
256	องค์การบริหารส่วนตำบลกระชอน	พิมาย	64.14	D	-19.07	ไม่ผ่าน
257	องค์การบริหารส่วนตำบลกระเบื้องใหญ่	พิมาย	76.38	B	+23.39	ไม่ผ่าน
258	องค์การบริหารส่วนตำบลชีวาน	พิมาย	77.56	B	-3.59	ไม่ผ่าน
259	องค์การบริหารส่วนตำบลดงใหญ่	พิมาย	81.94	B	+27.95	ไม่ผ่าน
260	องค์การบริหารส่วนตำบลท่าหลวง	พิมาย	90.50	A	+15.69	ผ่าน
261	องค์การบริหารส่วนตำบลธารละหลอด	พิมาย	95.21	AA	+38.96	ผ่าน
262	องค์การบริหารส่วนตำบลนิคมสร้างตนเอง	พิมาย	78.46	B	-3.33	ไม่ผ่าน
263	องค์การบริหารส่วนตำบลในเมือง	พิมาย	85.77	A	+12.78	ผ่าน
264	องค์การบริหารส่วนตำบลโบสถ์	พิมาย	76.18	B	+5.43	ไม่ผ่าน
265	องค์การบริหารส่วนตำบลสัมฤทธิ์	พิมาย	84.91	B	+22.05	ไม่ผ่าน
266	องค์การบริหารส่วนตำบลหนองระเวียง	พิมาย	82.59	B	+19.16	ไม่ผ่าน
267	องค์การบริหารส่วนตำบลจอหอ	เมืองนครราชสีมา	85.62	A	+24.55	ผ่าน
268	องค์การบริหารส่วนตำบลบ้านเกาะ	เมืองนครราชสีมา	83.82	B	+23.14	ไม่ผ่าน
269	องค์การบริหารส่วนตำบลพลกรัง	เมืองนครราชสีมา	76.87	B	+17.38	ไม่ผ่าน
270	องค์การบริหารส่วนตำบลพะเนา	เมืองนครราชสีมา	82.08	B	+15.41	ไม่ผ่าน
271	องค์การบริหารส่วนตำบลมะเริง	เมืองนครราชสีมา	91.49	A	+35.14	ผ่าน
272	องค์การบริหารส่วนตำบลสีมุม	เมืองนครราชสีมา	68.29	C	+16.30	ไม่ผ่าน
273	องค์การบริหารส่วนตำบลหนองกระทุ่ม	เมืองนครราชสีมา	73.63	C	+8.67	ไม่ผ่าน

ที่	หน่วยงาน	อำเภอ	คะแนน 2564	ระดับผลการประเมิน	เปรียบเทียบปีที่ผ่านมา	เปรียบเทียบกับเกณฑ์*
274	องค์การบริหารส่วนตำบลหนองจะบก	เมืองนครราชสีมา	61.63	D	+3.86	ไม่ผ่าน
275	องค์การบริหารส่วนตำบลหนองบัวศาลา	เมืองนครราชสีมา	83.17	B	+17.54	ไม่ผ่าน
276	องค์การบริหารส่วนตำบลหนองระเวียง	เมืองนครราชสีมา	96.44	AA	+22.91	ผ่าน
277	องค์การบริหารส่วนตำบลหมื่นไวย	เมืองนครราชสีมา	84.50	B	+15.18	ไม่ผ่าน
278	องค์การบริหารส่วนตำบลกระเบื้องนอก	เมืองยาง	74.46	C	+14.75	ไม่ผ่าน
279	องค์การบริหารส่วนตำบลโนนอุดม	เมืองยาง	82.91	B	+30.25	ไม่ผ่าน
280	องค์การบริหารส่วนตำบลละหานปลาค้าว	เมืองยาง	92.58	A	+29.87	ผ่าน
281	องค์การบริหารส่วนตำบลไทยสามัคคี	วังน้ำเขียว	92.41	A	+31.09	ผ่าน
282	องค์การบริหารส่วนตำบลระเริง	วังน้ำเขียว	69.21	C	+23.74	ไม่ผ่าน
283	องค์การบริหารส่วนตำบลวังน้ำเขียว	วังน้ำเขียว	56.99	D	+3.28	ไม่ผ่าน
284	องค์การบริหารส่วนตำบลวังหมี	วังน้ำเขียว	54.25	E	+4.84	ไม่ผ่าน
285	องค์การบริหารส่วนตำบลอุดมทรัพย์	วังน้ำเขียว	56.73	D	+0.15	ไม่ผ่าน
286	องค์การบริหารส่วนตำบลกฤษณา	สีคิ้ว	89.69	A	+19.47	ผ่าน
287	องค์การบริหารส่วนตำบลกุดน้อย	สีคิ้ว	59.70	D	+0.18	ไม่ผ่าน
288	องค์การบริหารส่วนตำบลคลองไผ่	สีคิ้ว	58.82	D	+2.88	ไม่ผ่าน
289	องค์การบริหารส่วนตำบลตอนเมือง	สีคิ้ว	51.05	E	+2.41	ไม่ผ่าน
290	องค์การบริหารส่วนตำบลบ้านหัน	สีคิ้ว	48.24	F	+3.09	ไม่ผ่าน
291	องค์การบริหารส่วนตำบลมิตรภาพ	สีคิ้ว	95.05	AA	+45.42	ผ่าน
292	องค์การบริหารส่วนตำบลลาดบัวขาว	สีคิ้ว	67.36	C	+15.25	ไม่ผ่าน
293	องค์การบริหารส่วนตำบลวังโรงใหญ่	สีคิ้ว	87.99	A	+34.92	ผ่าน
294	องค์การบริหารส่วนตำบลสีคิ้ว	สีคิ้ว	64.32	D	+5.13	ไม่ผ่าน
295	องค์การบริหารส่วนตำบลหนองบัวน้อย	สีคิ้ว	58.31	D	+1.87	ไม่ผ่าน
296	องค์การบริหารส่วนตำบลหนองหญ้าขาว	สีคิ้ว	72.44	C	+5.63	ไม่ผ่าน
297	องค์การบริหารส่วนตำบลโนนประดู่	สีดา	89.97	A	+22.31	ผ่าน
298	องค์การบริหารส่วนตำบลโพนทอง	สีดา	85.61	A	+23.58	ผ่าน
299	องค์การบริหารส่วนตำบลสามเมือง	สีดา	64.59	D	+4.69	ไม่ผ่าน
300	องค์การบริหารส่วนตำบลสีดา	สีดา	71.94	C	+16.71	ไม่ผ่าน
301	องค์การบริหารส่วนตำบลหนองตาดใหญ่	สีดา	58.21	D	+7.73	ไม่ผ่าน
302	องค์การบริหารส่วนตำบลกุดจิก	สูงเนิน	89.92	A	+18.95	ผ่าน
303	องค์การบริหารส่วนตำบลโค้งยาง	สูงเนิน	88.26	A	+1.66	ผ่าน
304	องค์การบริหารส่วนตำบลโคราช	สูงเนิน	63.43	D	+2.70	ไม่ผ่าน
305	องค์การบริหารส่วนตำบลนากลาง	สูงเนิน	85.79	A	+23.55	ผ่าน
306	องค์การบริหารส่วนตำบลโนนค่า	สูงเนิน	92.18	A	+31.72	ผ่าน
307	องค์การบริหารส่วนตำบลบุ่งขี้เหล็ก	สูงเนิน	96.83	AA	+27.51	ผ่าน
308	องค์การบริหารส่วนตำบลมะเกลือเก่า	สูงเนิน	78.12	B	+14.66	ไม่ผ่าน
309	องค์การบริหารส่วนตำบลมะเกลือใหม่	สูงเนิน	56.32	D	+8.59	ไม่ผ่าน
310	องค์การบริหารส่วนตำบลสูงเนิน	สูงเนิน	83.34	B	+34.23	ไม่ผ่าน
311	องค์การบริหารส่วนตำบลเสมา	สูงเนิน	72.47	C	+19.60	ไม่ผ่าน
312	องค์การบริหารส่วนตำบลหนองตะไก้	สูงเนิน	76.74	B	+19.49	ไม่ผ่าน
313	องค์การบริหารส่วนตำบลกุดโบสถ์	เสิงสาง	98.70	AA	+43.44	ผ่าน
314	องค์การบริหารส่วนตำบลโนนสมบูรณ์	เสิงสาง	92.92	A	+17.97	ผ่าน
315	องค์การบริหารส่วนตำบลบ้านราษฎร์	เสิงสาง	75.45	B	+14.18	ไม่ผ่าน
316	องค์การบริหารส่วนตำบลสระตะเคียน	เสิงสาง	88.59	A	+22.64	ผ่าน
317	องค์การบริหารส่วนตำบลสุขไพบูลย์	เสิงสาง	86.21	A	+3.35	ผ่าน
318	องค์การบริหารส่วนตำบลเสิงสาง	เสิงสาง	90.24	A	+9.78	ผ่าน
319	องค์การบริหารส่วนตำบลไทยเจริญ	หนองบุญมาก	95.63	AA	+42.15	ผ่าน
320	องค์การบริหารส่วนตำบลบ้านใหม่	หนองบุญมาก	90.41	A	+23.70	ผ่าน

ที่	หน่วยงาน	อำเภอ	คะแนน 2564	ระดับผลการประเมิน	เปรียบเทียบปีที่ผ่านมา	เปรียบเทียบกับเกณฑ์*
321	องค์การบริหารส่วนตำบลลุงเขว้า	หนองบุญมาก	90.79	A	+22.81	ผ่าน
322	องค์การบริหารส่วนตำบลสารภี	หนองบุญมาก	92.19	A	+24.54	ผ่าน
323	องค์การบริหารส่วนตำบลหนองตะไก้	หนองบุญมาก	60.78	D	+3.95	ไม่ผ่าน
324	องค์การบริหารส่วนตำบลหนองบุนนาก	หนองบุญมาก	91.83	A	+23.46	ผ่าน
325	องค์การบริหารส่วนตำบลหนองไม้ไผ่	หนองบุญมาก	52.70	E	-0.40	ไม่ผ่าน
326	องค์การบริหารส่วนตำบลจัวิ	ห้วยแถลง	77.23	B	+9.10	ไม่ผ่าน
327	องค์การบริหารส่วนตำบลตะโก	ห้วยแถลง	61.50	D	+7.59	ไม่ผ่าน
328	องค์การบริหารส่วนตำบลทับสวาย	ห้วยแถลง	75.99	B	+15.83	ไม่ผ่าน
329	องค์การบริหารส่วนตำบลเมืองพลับพลา	ห้วยแถลง	59.51	D	+4.87	ไม่ผ่าน
330	องค์การบริหารส่วนตำบลหลุ่งตะเคียน	ห้วยแถลง	71.12	C	+15.89	ไม่ผ่าน
331	องค์การบริหารส่วนตำบลหลุ่งประดู่	ห้วยแถลง	96.21	AA	+9.02	ผ่าน
332	องค์การบริหารส่วนตำบลห้วยแคน	ห้วยแถลง	88.37	A	+32.24	ผ่าน
333	องค์การบริหารส่วนตำบลห้วยแถลง	ห้วยแถลง	79.54	B	+14.33	ไม่ผ่าน
334	องค์การบริหารส่วนตำบลหินดาด	ห้วยแถลง	73.50	C	+25.82	ไม่ผ่าน

*แผนแม่บทภายใต้ยุทธศาสตร์ชาติ ประเด็นการต่อต้านการทุจริตและประพฤติมิชอบ ได้กำหนดตัวชี้วัดหน่วยงานภาครัฐที่มีผลการประเมิน ITA ผ่านเกณฑ์ (85 คะแนนขึ้นไป) โดยในช่วงระยะปี พ.ศ. 2561 – 2565 กำหนดค่าเป้าหมายที่ร้อยละ 80

ผลการประเมินคุณธรรมและความโปร่งใสในการดำเนินงานของหน่วยงานภาครัฐ
ประจำปีงบประมาณ พ.ศ. 2564
ประเภทองค์กรปกครองส่วนท้องถิ่น
พื้นที่ภาค 3
จังหวัดบุรีรัมย์

ที่	หน่วยงาน	อำเภอ	คะแนน 2564	ระดับผลการประเมิน	เปรียบเทียบปีที่ผ่านมา	เปรียบเทียบกับเกณฑ์*
1	องค์การบริหารส่วนจังหวัดบุรีรัมย์	เมืองบุรีรัมย์	76.24	B	+15.96	ไม่ผ่าน
2	เทศบาลเมืองนางรอง	นางรอง	78.28	B	+23.69	ไม่ผ่าน
3	เทศบาลเมืองชุมเห็ด	เมืองบุรีรัมย์	85.03	A	+15.04	ผ่าน
4	เทศบาลเมืองบุรีรัมย์	เมืองบุรีรัมย์	87.39	A	+22.53	ผ่าน
5	เทศบาลตำบลกระสัง	กระสัง	88.87	A	+2.18	ผ่าน
6	เทศบาลตำบลสองชั้น	กระสัง	65.97	C	+16.30	ไม่ผ่าน
7	เทศบาลตำบลหนองเต็ง	กระสัง	57.82	D	-3.01	ไม่ผ่าน
8	เทศบาลตำบลอุตมธรรม	กระสัง	82.71	B	+0.36	ไม่ผ่าน
9	เทศบาลตำบลคูเมือง	คูเมือง	59.62	D	-11.07	ไม่ผ่าน
10	เทศบาลตำบลหินเหล็กไฟ	คูเมือง	75.34	B	+0.49	ไม่ผ่าน
11	เทศบาลตำบลแคนดง	แคนดง	67.36	C	+17.31	ไม่ผ่าน
12	เทศบาลตำบลถาวร	เฉลิมพระเกียรติ	75.30	B	+19.54	ไม่ผ่าน
13	เทศบาลตำบลพนมรุ้ง	เฉลิมพระเกียรติ	89.58	A	+14.77	ผ่าน
14	เทศบาลตำบลยายแย้มวัฒนา	เฉลิมพระเกียรติ	53.43	E	-4.94	ไม่ผ่าน
15	เทศบาลตำบลชำนิ	ชำนิ	67.35	C	+10.92	ไม่ผ่าน
16	เทศบาลตำบลหนองปล่อง	ชำนิ	56.94	D	-6.45	ไม่ผ่าน
17	เทศบาลตำบลทุ่งแสงทอง	นางรอง	89.09	A	+23.89	ผ่าน
18	เทศบาลตำบลนาโพธิ์	นาโพธิ์	65.09	C	+15.38	ไม่ผ่าน
19	เทศบาลตำบลโนนดินแดง	โนนดินแดง	78.14	B	+22.96	ไม่ผ่าน
20	เทศบาลตำบลโกรกแก้ว	โนนสุวรรณ	94.47	A	+29.43	ผ่าน
21	เทศบาลตำบลโนนสุวรรณ	โนนสุวรรณ	90.08	A	+23.07	ผ่าน
22	เทศบาลตำบลจันทบเพชร	บ้านกรวด	55.23	D	-5.16	ไม่ผ่าน
23	เทศบาลตำบลตลาดนิคมปราสาท	บ้านกรวด	75.88	B	+8.37	ไม่ผ่าน
24	เทศบาลตำบลโนนเจริญ	บ้านกรวด	67.29	C	+3.77	ไม่ผ่าน
25	เทศบาลตำบลบ้านกรวด	บ้านกรวด	77.02	B	+12.97	ไม่ผ่าน
26	เทศบาลตำบลบ้านกรวดปัญญาวัฒน์	บ้านกรวด	58.08	D	-2.46	ไม่ผ่าน
27	เทศบาลตำบลบึงเจริญ	บ้านกรวด	84.57	B	+13.28	ไม่ผ่าน
28	เทศบาลตำบลปราสาท	บ้านกรวด	51.34	E	-4.43	ไม่ผ่าน
29	เทศบาลตำบลหนองไม้งาม	บ้านกรวด	46.68	F	-10.82	ไม่ผ่าน
30	เทศบาลตำบลบ้านด่าน	บ้านด่าน	51.90	E	-0.80	ไม่ผ่าน
31	เทศบาลตำบลปราสาท	บ้านด่าน	57.59	D	+3.30	ไม่ผ่าน
32	เทศบาลตำบลบ้านใหม่ไชยพจน์	บ้านใหม่ไชยพจน์	52.16	E	+1.85	ไม่ผ่าน
33	เทศบาลตำบลเขาคอก	ประโคนชัย	49.83	F	-3.45	ไม่ผ่าน
34	เทศบาลตำบลโคกม้า	ประโคนชัย	84.17	B	+32.88	ไม่ผ่าน
35	เทศบาลตำบลประโคนชัย	ประโคนชัย	95.00	AA	+32.40	ผ่าน
36	เทศบาลตำบลแสลงโทน	ประโคนชัย	54.34	E	-0.12	ไม่ผ่าน
37	เทศบาลตำบลปะคำ	ปะคำ	89.41	A	+33.76	ผ่าน
38	เทศบาลตำบลโคกขมิ้น	พลับพลาชัย	85.33	A	+17.07	ผ่าน

ที่	หน่วยงาน	อำเภอ	คะแนน 2564	ระดับผลการประเมิน	เปรียบเทียบปีที่ผ่านมา	เปรียบเทียบกับเกณฑ์*
39	เทศบาลตำบลจันดุม	พลับพลาชัย	51.40	E	-4.22	ไม่ผ่าน
40	เทศบาลตำบลพลับพลาชัย	พลับพลาชัย	74.17	C	+20.22	ไม่ผ่าน
41	เทศบาลตำบลพุทไธสง	พุทไธสง	74.78	C	+8.60	ไม่ผ่าน
42	เทศบาลตำบลบ้านบัว	เมืองบุรีรัมย์	58.39	D	+1.26	ไม่ผ่าน
43	เทศบาลตำบลหนองตาด	เมืองบุรีรัมย์	51.67	E	+3.28	ไม่ผ่าน
44	เทศบาลตำบลหลักเขต	เมืองบุรีรัมย์	40.23	F	-13.77	ไม่ผ่าน
45	เทศบาลตำบลอิสาณ	เมืองบุรีรัมย์	87.04	A	-0.37	ผ่าน
46	เทศบาลตำบลตาจง	ละหานทราย	65.28	C	+7.09	ไม่ผ่าน
47	เทศบาลตำบลละหานทราย	ละหานทราย	56.71	D	+0.60	ไม่ผ่าน
48	เทศบาลตำบลสำโรงใหม่	ละหานทราย	49.28	F	-5.12	ไม่ผ่าน
49	เทศบาลตำบลหนองตะครอง	ละหานทราย	65.13	C	-16.62	ไม่ผ่าน
50	เทศบาลตำบลหนองแวง	ละหานทราย	50.37	E	-13.85	ไม่ผ่าน
51	เทศบาลตำบลทะเมนชัย	ลำปลายมาศ	71.26	C	+14.24	ไม่ผ่าน
52	เทศบาลตำบลลำปลายมาศ	ลำปลายมาศ	56.47	D	-4.50	ไม่ผ่าน
53	เทศบาลตำบลดอนมนต์	สตึก	59.85	D	+11.82	ไม่ผ่าน
54	เทศบาลตำบลศรีสตึก	สตึก	71.61	C	+25.48	ไม่ผ่าน
55	เทศบาลตำบลสตึก	สตึก	58.34	D	-3.63	ไม่ผ่าน
56	เทศบาลตำบลสะแก	สตึก	57.12	D	-15.22	ไม่ผ่าน
57	เทศบาลตำบลดอนอะราง	หนองกี่	71.69	C	+10.78	ไม่ผ่าน
58	เทศบาลตำบลศาลเจ้าพ่อขุนศรี	หนองกี่	60.25	D	+2.88	ไม่ผ่าน
59	เทศบาลตำบลหนองกี่	หนองกี่	70.00	C	-16.16	ไม่ผ่าน
60	เทศบาลตำบลหนองหงส์	หนองหงส์	70.58	C	+15.81	ไม่ผ่าน
61	เทศบาลตำบลห้วยหิน	หนองหงส์	52.58	E	-2.32	ไม่ผ่าน
62	เทศบาลตำบลโคกเหล็ก	ห้วยราช	82.74	B	+36.30	ไม่ผ่าน
63	เทศบาลตำบลสามแวง	ห้วยราช	59.01	D	-1.72	ไม่ผ่าน
64	เทศบาลตำบลห้วยราช	ห้วยราช	70.27	C	+15.58	ไม่ผ่าน
65	องค์การบริหารส่วนตำบลกันทรารมณ์	กระสัง	84.44	B	+5.28	ไม่ผ่าน
66	องค์การบริหารส่วนตำบลชุมแสง	กระสัง	67.75	C	+8.78	ไม่ผ่าน
67	องค์การบริหารส่วนตำบลบ้านปรือ	กระสัง	68.29	C	-4.36	ไม่ผ่าน
68	องค์การบริหารส่วนตำบลเมืองไผ่	กระสัง	71.01	C	+8.26	ไม่ผ่าน
69	องค์การบริหารส่วนตำบลลำดวน	กระสัง	82.06	B	+0.79	ไม่ผ่าน
70	องค์การบริหารส่วนตำบลศรีภูมิ	กระสัง	61.91	D	+1.65	ไม่ผ่าน
71	องค์การบริหารส่วนตำบลสูงเนิน	กระสัง	81.37	B	+0.15	ไม่ผ่าน
72	องค์การบริหารส่วนตำบลห้วยสำราญ	กระสัง	86.29	A	+10.50	ผ่าน
73	องค์การบริหารส่วนตำบลคูเมือง	คูเมือง	48.97	F	+2.00	ไม่ผ่าน
74	องค์การบริหารส่วนตำบลตูมใหญ่	คูเมือง	76.29	B	+17.96	ไม่ผ่าน
75	องค์การบริหารส่วนตำบลบ้านแพ	คูเมือง	62.60	D	+21.45	ไม่ผ่าน
76	องค์การบริหารส่วนตำบลปะเคียบ	คูเมือง	93.42	A	+1.85	ผ่าน
77	องค์การบริหารส่วนตำบลพรสำราญ	คูเมือง	69.74	C	+7.06	ไม่ผ่าน
78	องค์การบริหารส่วนตำบลหนองขมาร	คูเมือง	49.40	F	+0.35	ไม่ผ่าน
79	องค์การบริหารส่วนตำบลหินเหล็กไฟ	คูเมือง	63.93	D	+4.81	ไม่ผ่าน
80	องค์การบริหารส่วนตำบลแคนดง	แคนดง	82.19	B	+24.46	ไม่ผ่าน
81	องค์การบริหารส่วนตำบลดงพลอง	แคนดง	68.75	C	-5.07	ไม่ผ่าน
82	องค์การบริหารส่วนตำบลสระบัว	แคนดง	52.76	E	-7.01	ไม่ผ่าน
83	องค์การบริหารส่วนตำบลหัวฝาย	แคนดง	61.79	D	+6.23	ไม่ผ่าน
84	องค์การบริหารส่วนตำบลเจริญสุข	เฉลิมพระเกียรติ	69.31	C	+0.81	ไม่ผ่าน
85	องค์การบริหารส่วนตำบลอิสานเขต	เฉลิมพระเกียรติ	80.03	B	+8.08	ไม่ผ่าน

ที่	หน่วยงาน	อำเภอ	คะแนน 2564	ระดับผลการประเมิน	เปรียบเทียบปีที่ผ่านมา	เปรียบเทียบกับเกณฑ์*
86	องค์การบริหารส่วนตำบลโคกสนวน	ชำนิ	84.97	B	+23.69	ไม่ผ่าน
87	องค์การบริหารส่วนตำบลช่อผกา	ชำนิ	83.62	B	+0.46	ไม่ผ่าน
88	องค์การบริหารส่วนตำบลเมืองยาง	ชำนิ	63.99	D	-11.39	ไม่ผ่าน
89	องค์การบริหารส่วนตำบลละลวด	ชำนิ	58.43	D	+4.54	ไม่ผ่าน
90	องค์การบริหารส่วนตำบลก้านเหลือง	นางรอง	64.82	D	+13.82	ไม่ผ่าน
91	องค์การบริหารส่วนตำบลชุมแสง	นางรอง	52.92	E	+6.32	ไม่ผ่าน
92	องค์การบริหารส่วนตำบลถนนหัก	นางรอง	68.96	C	-1.16	ไม่ผ่าน
93	องค์การบริหารส่วนตำบลทรัพย์พระยา	นางรอง	84.65	B	+5.21	ไม่ผ่าน
94	องค์การบริหารส่วนตำบลนางรอง	นางรอง	93.00	A	+14.32	ผ่าน
95	องค์การบริหารส่วนตำบลบ้านสิงห์	นางรอง	50.94	E	+3.28	ไม่ผ่าน
96	องค์การบริหารส่วนตำบลลำไทรโยง	นางรอง	53.43	E	+5.58	ไม่ผ่าน
97	องค์การบริหารส่วนตำบลสะเดา	นางรอง	98.65	AA	+9.92	ผ่าน
98	องค์การบริหารส่วนตำบลหนองกง	นางรอง	58.24	D	-5.68	ไม่ผ่าน
99	องค์การบริหารส่วนตำบลหนองไทร	นางรอง	57.87	D	-5.23	ไม่ผ่าน
100	องค์การบริหารส่วนตำบลหนองโบสถ์	นางรอง	81.18	B	+36.35	ไม่ผ่าน
101	องค์การบริหารส่วนตำบลหนองยายพิมพ์	นางรอง	66.09	C	+7.71	ไม่ผ่าน
102	องค์การบริหารส่วนตำบลหนองโสน	นางรอง	70.61	C	+23.26	ไม่ผ่าน
103	องค์การบริหารส่วนตำบลหัวถนน	นางรอง	70.74	C	+10.95	ไม่ผ่าน
104	องค์การบริหารส่วนตำบลตอนกอก	นาโพธิ์	75.57	B	-12.03	ไม่ผ่าน
105	องค์การบริหารส่วนตำบลนาโพธิ์	นาโพธิ์	57.96	D	-7.76	ไม่ผ่าน
106	องค์การบริหารส่วนตำบลบ้านคู	นาโพธิ์	64.97	D	+6.57	ไม่ผ่าน
107	องค์การบริหารส่วนตำบลบ้านดู่	นาโพธิ์	93.87	A	+28.17	ผ่าน
108	องค์การบริหารส่วนตำบลศรีสว่าง	นาโพธิ์	82.46	B	+16.97	ไม่ผ่าน
109	องค์การบริหารส่วนตำบลโนนดินแดง	โนนดินแดง	80.98	B	+22.06	ไม่ผ่าน
110	องค์การบริหารส่วนตำบลลำนางรอง	โนนดินแดง	70.65	C	+13.48	ไม่ผ่าน
111	องค์การบริหารส่วนตำบลสัมฤทัย	โนนดินแดง	60.31	D	+4.04	ไม่ผ่าน
112	องค์การบริหารส่วนตำบลดงอีจาน	โนนสุวรรณ	74.44	C	+18.31	ไม่ผ่าน
113	องค์การบริหารส่วนตำบลทุ่งจังหัน	โนนสุวรรณ	65.91	C	+18.04	ไม่ผ่าน
114	องค์การบริหารส่วนตำบลโนนสุวรรณ	โนนสุวรรณ	70.67	C	+21.96	ไม่ผ่าน
115	องค์การบริหารส่วนตำบลเขาดินเหนือ	บ้านกรวด	51.41	E	-3.65	ไม่ผ่าน
116	องค์การบริหารส่วนตำบลสายตะกู	บ้านกรวด	54.80	E	-4.41	ไม่ผ่าน
117	องค์การบริหารส่วนตำบลหินลาด	บ้านกรวด	73.13	C	+16.59	ไม่ผ่าน
118	องค์การบริหารส่วนตำบลโนนขวาง	บ้านด่าน	80.73	B	-2.17	ไม่ผ่าน
119	องค์การบริหารส่วนตำบลวังเหนือ	บ้านด่าน	50.94	E	-0.32	ไม่ผ่าน
120	องค์การบริหารส่วนตำบลกู่สวนแตง	บ้านใหม่ไชยพจน์	73.86	C	+4.87	ไม่ผ่าน
121	องค์การบริหารส่วนตำบลแดงใหญ่	บ้านใหม่ไชยพจน์	63.67	D	+8.99	ไม่ผ่าน
122	องค์การบริหารส่วนตำบลทองหลาง	บ้านใหม่ไชยพจน์	65.53	C	+5.78	ไม่ผ่าน
123	องค์การบริหารส่วนตำบลหนองเยือง	บ้านใหม่ไชยพจน์	66.57	C	+3.55	ไม่ผ่าน
124	องค์การบริหารส่วนตำบลหนองแวง	บ้านใหม่ไชยพจน์	69.52	C	+17.22	ไม่ผ่าน
125	องค์การบริหารส่วนตำบลโคกตูม	ประโคนชัย	60.73	D	+1.88	ไม่ผ่าน
126	องค์การบริหารส่วนตำบลโคกมะขาม	ประโคนชัย	65.10	C	+10.25	ไม่ผ่าน
127	องค์การบริหารส่วนตำบลโคกย่าง	ประโคนชัย	80.31	B	+30.55	ไม่ผ่าน
128	องค์การบริหารส่วนตำบลจรเข้มาก	ประโคนชัย	78.76	B	+16.51	ไม่ผ่าน
129	องค์การบริหารส่วนตำบลตะโกตาพิ	ประโคนชัย	57.36	D	-3.47	ไม่ผ่าน
130	องค์การบริหารส่วนตำบลบ้านไทร	ประโคนชัย	90.11	A	+18.31	ผ่าน
131	องค์การบริหารส่วนตำบลประโคนชัย	ประโคนชัย	88.77	A	+12.34	ผ่าน
132	องค์การบริหารส่วนตำบลประทัดบุ	ประโคนชัย	81.24	B	+0.01	ไม่ผ่าน

ที่	หน่วยงาน	อำเภอ	คะแนน 2564	ระดับผลการประเมิน	เปรียบเทียบปีที่ผ่านมา	เปรียบเทียบกับเกณฑ์*
133	องค์การบริหารส่วนตำบลบังกู	ประโคนชัย	49.54	F	-6.45	ไม่ผ่าน
134	องค์การบริหารส่วนตำบลไพศาล	ประโคนชัย	90.77	A	+39.17	ผ่าน
135	องค์การบริหารส่วนตำบลละเวี้ย	ประโคนชัย	67.82	C	+14.57	ไม่ผ่าน
136	องค์การบริหารส่วนตำบลสี่เหลี่ยม	ประโคนชัย	68.88	C	+29.58	ไม่ผ่าน
137	องค์การบริหารส่วนตำบลหนองบอน	ประโคนชัย	62.88	D	-5.83	ไม่ผ่าน
138	องค์การบริหารส่วนตำบลโคกมะม่วง	ปะคำ	61.38	D	+0.94	ไม่ผ่าน
139	องค์การบริหารส่วนตำบลไทยเจริญ	ปะคำ	59.18	D	+13.73	ไม่ผ่าน
140	องค์การบริหารส่วนตำบลหนองบัว	ปะคำ	79.16	B	+19.92	ไม่ผ่าน
141	องค์การบริหารส่วนตำบลหูทำนบ	ปะคำ	90.47	A	+1.96	ผ่าน
142	องค์การบริหารส่วนตำบลป่าชัน	พลับพลาชัย	55.06	D	+7.47	ไม่ผ่าน
143	องค์การบริหารส่วนตำบลสะเดา	พลับพลาชัย	79.70	B	+29.27	ไม่ผ่าน
144	องค์การบริหารส่วนตำบลสำโรง	พลับพลาชัย	58.75	D	-2.75	ไม่ผ่าน
145	องค์การบริหารส่วนตำบลบ้านจาน	พุทไธสง	91.34	A	+26.21	ผ่าน
146	องค์การบริหารส่วนตำบลบ้านเป้า	พุทไธสง	72.44	C	+11.68	ไม่ผ่าน
147	องค์การบริหารส่วนตำบลบ้านยาง	พุทไธสง	84.79	B	+16.35	ไม่ผ่าน
148	องค์การบริหารส่วนตำบลบ้านแวง	พุทไธสง	71.94	C	+23.35	ไม่ผ่าน
149	องค์การบริหารส่วนตำบลพุทธไธสง	พุทไธสง	64.71	D	+19.99	ไม่ผ่าน
150	องค์การบริหารส่วนตำบลมะเฟือง	พุทไธสง	89.76	A	+27.74	ผ่าน
151	องค์การบริหารส่วนตำบลหายโศก	พุทไธสง	60.73	D	+7.53	ไม่ผ่าน
152	องค์การบริหารส่วนตำบลกระสัง	เมืองบุรีรัมย์	62.45	D	+3.13	ไม่ผ่าน
153	องค์การบริหารส่วนตำบลกลันทา	เมืองบุรีรัมย์	67.92	C	-11.21	ไม่ผ่าน
154	องค์การบริหารส่วนตำบลถลุงเหล็ก	เมืองบุรีรัมย์	71.55	C	+21.05	ไม่ผ่าน
155	องค์การบริหารส่วนตำบลบัวทอง	เมืองบุรีรัมย์	69.31	C	+9.12	ไม่ผ่าน
156	องค์การบริหารส่วนตำบลบ้านยาง	เมืองบุรีรัมย์	63.14	D	+12.97	ไม่ผ่าน
157	องค์การบริหารส่วนตำบลพระครู	เมืองบุรีรัมย์	68.22	C	+13.47	ไม่ผ่าน
158	องค์การบริหารส่วนตำบลเมืองฝาง	เมืองบุรีรัมย์	81.56	B	+23.85	ไม่ผ่าน
159	องค์การบริหารส่วนตำบลลุมปุ๊ก	เมืองบุรีรัมย์	58.08	D	+9.73	ไม่ผ่าน
160	องค์การบริหารส่วนตำบลสวายจีก	เมืองบุรีรัมย์	60.71	D	+4.20	ไม่ผ่าน
161	องค์การบริหารส่วนตำบลสองห้อง	เมืองบุรีรัมย์	84.31	B	+30.60	ไม่ผ่าน
162	องค์การบริหารส่วนตำบลสะแกซำ	เมืองบุรีรัมย์	50.46	E	+3.92	ไม่ผ่าน
163	องค์การบริหารส่วนตำบลสะแกโพรง	เมืองบุรีรัมย์	91.93	A	+21.25	ผ่าน
164	องค์การบริหารส่วนตำบลเสม็ด	เมืองบุรีรัมย์	84.52	B	+12.71	ไม่ผ่าน
165	องค์การบริหารส่วนตำบลโคกว่าน	ละหานทราย	85.97	A	+35.77	ผ่าน
166	องค์การบริหารส่วนตำบลละหานทราย	ละหานทราย	79.69	B	+24.67	ไม่ผ่าน
167	องค์การบริหารส่วนตำบลโคกกลาง	ลำปลายมาศ	69.02	C	+11.02	ไม่ผ่าน
168	องค์การบริหารส่วนตำบลโคกสำมะ	ลำปลายมาศ	66.07	C	+15.76	ไม่ผ่าน
169	องค์การบริหารส่วนตำบลโคกสะอาด	ลำปลายมาศ	81.17	B	+7.77	ไม่ผ่าน
170	องค์การบริหารส่วนตำบลตลาดโพธิ์	ลำปลายมาศ	53.17	E	+1.09	ไม่ผ่าน
171	องค์การบริหารส่วนตำบลทะเมนชัย	ลำปลายมาศ	93.37	A	+16.26	ผ่าน
172	องค์การบริหารส่วนตำบลบ้านยาง	ลำปลายมาศ	51.88	E	-8.70	ไม่ผ่าน
173	องค์การบริหารส่วนตำบลบุโพธิ์	ลำปลายมาศ	66.28	C	+2.50	ไม่ผ่าน
174	องค์การบริหารส่วนตำบลผไทรินทร์	ลำปลายมาศ	69.85	C	+10.90	ไม่ผ่าน
175	องค์การบริหารส่วนตำบลเมืองแฝก	ลำปลายมาศ	62.59	D	+0.34	ไม่ผ่าน
176	องค์การบริหารส่วนตำบลแสลงพัน	ลำปลายมาศ	54.66	E	+7.31	ไม่ผ่าน
177	องค์การบริหารส่วนตำบลหนองกระทิง	ลำปลายมาศ	68.57	C	+8.64	ไม่ผ่าน
178	องค์การบริหารส่วนตำบลหนองคู	ลำปลายมาศ	73.21	C	+9.07	ไม่ผ่าน
179	องค์การบริหารส่วนตำบลหนองโดน	ลำปลายมาศ	86.64	A	+9.95	ผ่าน

ที่	หน่วยงาน	อำเภอ	คะแนน 2564	ระดับผลการประเมิน	เปรียบเทียบปีที่ผ่านมา	เปรียบเทียบกับเกณฑ์*
180	องค์การบริหารส่วนตำบลหนองบัวโคก	ลำปลายมาศ	59.19	D	+6.04	ไม่ผ่าน
181	องค์การบริหารส่วนตำบลหินโคน	ลำปลายมาศ	90.61	A	+17.57	ผ่าน
182	องค์การบริหารส่วนตำบลกระสัง	สตึก	76.23	B	-0.18	ไม่ผ่าน
183	องค์การบริหารส่วนตำบลชุมแสง	สตึก	61.39	D	-1.30	ไม่ผ่าน
184	องค์การบริหารส่วนตำบลท่าม่วง	สตึก	55.45	D	-0.56	ไม่ผ่าน
185	องค์การบริหารส่วนตำบลทุ่งวัง	สตึก	54.13	E	+0.82	ไม่ผ่าน
186	องค์การบริหารส่วนตำบลนิคม	สตึก	73.97	C	+3.18	ไม่ผ่าน
187	องค์การบริหารส่วนตำบลเมืองแก	สตึก	82.67	B	-11.34	ไม่ผ่าน
188	องค์การบริหารส่วนตำบลร่อนทอง	สตึก	60.12	D	+5.34	ไม่ผ่าน
189	องค์การบริหารส่วนตำบลสนามชัย	สตึก	79.71	B	+15.66	ไม่ผ่าน
190	องค์การบริหารส่วนตำบลหนองใหญ่	สตึก	56.62	D	-5.28	ไม่ผ่าน
191	องค์การบริหารส่วนตำบลโคกสว่าง	หนองกี่	57.49	D	+9.91	ไม่ผ่าน
192	องค์การบริหารส่วนตำบลโคกสูง	หนองกี่	57.91	D	-12.35	ไม่ผ่าน
193	องค์การบริหารส่วนตำบลท่าโพธิ์ชัย	หนองกี่	87.10	A	+7.97	ผ่าน
194	องค์การบริหารส่วนตำบลทุ่งกระตาดพัฒนา	หนองกี่	64.97	D	-16.65	ไม่ผ่าน
195	องค์การบริหารส่วนตำบลทุ่งกระเต็น	หนองกี่	83.31	B	-4.53	ไม่ผ่าน
196	องค์การบริหารส่วนตำบลบุกระสัง	หนองกี่	77.58	B	+3.45	ไม่ผ่าน
197	องค์การบริหารส่วนตำบลเมืองไผ่	หนองกี่	58.97	D	+2.25	ไม่ผ่าน
198	องค์การบริหารส่วนตำบลเย้ยปราสาท	หนองกี่	90.20	A	+10.13	ผ่าน
199	องค์การบริหารส่วนตำบลไทยสามัคคี	หนองหงส์	55.56	D	-0.94	ไม่ผ่าน
200	องค์การบริหารส่วนตำบลเมืองฝ้าย	หนองหงส์	58.08	D	+5.29	ไม่ผ่าน
201	องค์การบริหารส่วนตำบลสระแก้ว	หนองหงส์	52.78	E	+4.54	ไม่ผ่าน
202	องค์การบริหารส่วนตำบลสระทอง	หนองหงส์	74.22	C	+16.03	ไม่ผ่าน
203	องค์การบริหารส่วนตำบลเสาเดียว	หนองหงส์	86.59	A	+14.24	ผ่าน
204	องค์การบริหารส่วนตำบลหนองชัยศรี	หนองหงส์	70.78	C	+7.78	ไม่ผ่าน
205	องค์การบริหารส่วนตำบลตาเสา	ห้วยราช	88.92	A	+23.66	ผ่าน
206	องค์การบริหารส่วนตำบลบ้านตะโก	ห้วยราช	92.13	A	+35.72	ผ่าน
207	องค์การบริหารส่วนตำบลเมืองโพธิ์	ห้วยราช	63.10	D	+10.24	ไม่ผ่าน
208	องค์การบริหารส่วนตำบลสนวน	ห้วยราช	76.73	B	+24.52	ไม่ผ่าน
209	องค์การบริหารส่วนตำบลห้วยราช	ห้วยราช	62.32	D	-0.91	ไม่ผ่าน

*แผนแม่บทภายใต้ยุทธศาสตร์ชาติ ประเด็นการต่อต้านการทุจริตและประพฤติมิชอบ ได้กำหนดตัวชี้วัดหน่วยงานภาครัฐที่มีผลการประเมิน ITA ผ่านเกณฑ์ (85 คะแนนขึ้นไป) โดยในช่วงระยะปี พ.ศ. 2561 – 2565 กำหนดค่าเป้าหมายที่ร้อยละ 80

ผลการประเมินคุณธรรมและความโปร่งใสในการดำเนินงานของหน่วยงานภาครัฐ
ประจำปีงบประมาณ พ.ศ. 2564
ประเภทองค์กรปกครองส่วนท้องถิ่น
พื้นที่ภาค 3
จังหวัดยโสธร

ที่	หน่วยงาน	อำเภอ	คะแนน 2564	ระดับผลการประเมิน	เปรียบเทียบปีที่ผ่านมา	เปรียบเทียบกับเกณฑ์*
1	องค์การบริหารส่วนจังหวัดยโสธร	เมืองยโสธร	99.26	AA	+39.71	ผ่าน
2	เทศบาลเมืองยโสธร	เมืองยโสธร	95.70	AA	+36.28	ผ่าน
3	เทศบาลตำบลกุดชุมพัฒนา	กุดชุม	99.61	AA	+27.19	ผ่าน
4	เทศบาลตำบลค้อวัง	ค้อวัง	77.91	B	-13.81	ไม่ผ่าน
5	เทศบาลตำบลคำเขื่อนแก้ว	คำเขื่อนแก้ว	79.14	B	+25.61	ไม่ผ่าน
6	เทศบาลตำบลดงแคนใหญ่	คำเขื่อนแก้ว	80.17	B	+22.18	ไม่ผ่าน
7	เทศบาลตำบลทรายมูล	ทรายมูล	69.99	C	+10.01	ไม่ผ่าน
8	เทศบาลตำบลนาเวียง	ทรายมูล	87.91	A	+5.57	ผ่าน
9	เทศบาลตำบลคำเตย	ไทยเจริญ	75.47	B	+8.69	ไม่ผ่าน
10	เทศบาลตำบลป่าติ้ว	ป่าติ้ว	85.95	A	+24.68	ผ่าน
11	เทศบาลตำบลฟ้าหยาด	มหาชนะชัย	64.13	D	+2.19	ไม่ผ่าน
12	เทศบาลตำบลเดิด	เมืองยโสธร	92.96	A	+11.73	ผ่าน
13	เทศบาลตำบลตาดทอง	เมืองยโสธร	83.54	B	+9.48	ไม่ผ่าน
14	เทศบาลตำบลทุ่งแต้	เมืองยโสธร	74.96	C	+6.65	ไม่ผ่าน
15	เทศบาลตำบลน้ำคำใหญ่	เมืองยโสธร	93.87	A	+6.67	ผ่าน
16	เทศบาลตำบลสำราญ	เมืองยโสธร	76.47	B	+4.64	ไม่ผ่าน
17	เทศบาลตำบลกุดเชียงหมี	เลิงนกทา	76.98	B	+16.07	ไม่ผ่าน
18	เทศบาลตำบลกุดแห่	เลิงนกทา	90.07	A	+31.63	ผ่าน
19	เทศบาลตำบลบุ่งค้า	เลิงนกทา	82.58	B	+7.99	ไม่ผ่าน
20	เทศบาลตำบลเลิงนกทา	เลิงนกทา	69.91	C	+15.66	ไม่ผ่าน
21	เทศบาลตำบลศรีแก้ว	เลิงนกทา	87.11	A	+19.91	ผ่าน
22	เทศบาลตำบลสวาท	เลิงนกทา	66.48	C	+11.71	ไม่ผ่าน
23	เทศบาลตำบลสามแยก	เลิงนกทา	79.80	B	+8.32	ไม่ผ่าน
24	เทศบาลตำบลสามัคคี	เลิงนกทา	77.66	B	+14.96	ไม่ผ่าน
25	เทศบาลตำบลห้องแซง	เลิงนกทา	87.23	A	+25.37	ผ่าน
26	องค์การบริหารส่วนตำบลกำแมด	กุดชุม	91.42	A	+15.05	ผ่าน
27	องค์การบริหารส่วนตำบลกุดชุม	กุดชุม	80.05	B	+0.89	ไม่ผ่าน
28	องค์การบริหารส่วนตำบลคำน้ำสร้าง	กุดชุม	55.83	D	-10.05	ไม่ผ่าน
29	องค์การบริหารส่วนตำบลนาโส่	กุดชุม	90.39	A	-2.48	ผ่าน
30	องค์การบริหารส่วนตำบลโนนเปือย	กุดชุม	62.08	D	+4.81	ไม่ผ่าน
31	องค์การบริหารส่วนตำบลโพนงาม	กุดชุม	95.10	AA	+7.07	ผ่าน
32	องค์การบริหารส่วนตำบลหนองหมี	กุดชุม	85.48	A	+14.22	ผ่าน
33	องค์การบริหารส่วนตำบลหนองแหน	กุดชุม	82.74	B	-9.46	ไม่ผ่าน
34	องค์การบริหารส่วนตำบลห้วยแก้ง	กุดชุม	84.91	B	+16.63	ไม่ผ่าน
35	องค์การบริหารส่วนตำบลกุดน้ำใส	ค้อวัง	65.62	C	+12.16	ไม่ผ่าน
36	องค์การบริหารส่วนตำบลค้อวัง	ค้อวัง	66.10	C	+14.93	ไม่ผ่าน
37	องค์การบริหารส่วนตำบลน้ำอ้อม	ค้อวัง	96.83	AA	+15.96	ผ่าน
38	องค์การบริหารส่วนตำบลฟ้าหว่น	ค้อวัง	62.90	D	+5.39	ไม่ผ่าน

ที่	หน่วยงาน	อำเภอ	คะแนน 2564	ระดับผลการประเมิน	เปรียบเทียบปีที่ผ่านมา	เปรียบเทียบกับเกณฑ์*
39	องค์การบริหารส่วนตำบลกุดกุง	คำเขื่อนแก้ว	69.34	C	+6.37	ไม่ผ่าน
40	องค์การบริหารส่วนตำบลกู่จาน	คำเขื่อนแก้ว	86.82	A	+24.79	ผ่าน
41	องค์การบริหารส่วนตำบลแคนน้อย	คำเขื่อนแก้ว	66.87	C	+6.04	ไม่ผ่าน
42	องค์การบริหารส่วนตำบลดงเจริญ	คำเขื่อนแก้ว	91.70	A	+12.34	ผ่าน
43	องค์การบริหารส่วนตำบลทุ่งมน	คำเขื่อนแก้ว	95.18	AA	+42.16	ผ่าน
44	องค์การบริหารส่วนตำบลนาแก	คำเขื่อนแก้ว	89.19	A	+17.54	ผ่าน
45	องค์การบริหารส่วนตำบลนาคำ	คำเขื่อนแก้ว	77.16	B	+13.71	ไม่ผ่าน
46	องค์การบริหารส่วนตำบลโพนทัน	คำเขื่อนแก้ว	94.82	A	+3.16	ผ่าน
47	องค์การบริหารส่วนตำบลย่อ	คำเขื่อนแก้ว	60.99	D	+0.11	ไม่ผ่าน
48	องค์การบริหารส่วนตำบลลุมพุก	คำเขื่อนแก้ว	91.98	A	+36.61	ผ่าน
49	องค์การบริหารส่วนตำบลสงเปือย	คำเขื่อนแก้ว	64.04	D	+3.78	ไม่ผ่าน
50	องค์การบริหารส่วนตำบลเหล่าไฮ	คำเขื่อนแก้ว	68.34	C	+11.76	ไม่ผ่าน
51	องค์การบริหารส่วนตำบลดงมะไฟ	ทรายมูล	76.96	B	+22.08	ไม่ผ่าน
52	องค์การบริหารส่วนตำบลคู่ลาด	ทรายมูล	97.08	AA	+16.76	ผ่าน
53	องค์การบริหารส่วนตำบลทรายมูล	ทรายมูล	90.13	A	+31.31	ผ่าน
54	องค์การบริหารส่วนตำบลไผ่	ทรายมูล	86.42	A	+0.93	ผ่าน
55	องค์การบริหารส่วนตำบลคำไผ่	ไทยเจริญ	89.96	A	+24.43	ผ่าน
56	องค์การบริหารส่วนตำบลไทยเจริญ	ไทยเจริญ	68.37	C	+4.86	ไม่ผ่าน
57	องค์การบริหารส่วนตำบลน้ำคำ	ไทยเจริญ	91.49	A	+31.50	ผ่าน
58	องค์การบริหารส่วนตำบลส้มผ่อ	ไทยเจริญ	73.15	C	+1.58	ไม่ผ่าน
59	องค์การบริหารส่วนตำบลกระจาย	ป่าติ้ว	95.15	AA	+31.62	ผ่าน
60	องค์การบริหารส่วนตำบลโคกนาโก	ป่าติ้ว	77.11	B	+13.68	ไม่ผ่าน
61	องค์การบริหารส่วนตำบลเชียงเพ็ง	ป่าติ้ว	73.97	C	-0.33	ไม่ผ่าน
62	องค์การบริหารส่วนตำบลโพธิ์ไทร	ป่าติ้ว	93.48	A	+19.40	ผ่าน
63	องค์การบริหารส่วนตำบลศรีฐาน	ป่าติ้ว	96.78	AA	+13.03	ผ่าน
64	องค์การบริหารส่วนตำบลคูเมือง	มหาชนะชัย	87.01	A	+29.24	ผ่าน
65	องค์การบริหารส่วนตำบลโนนทราย	มหาชนะชัย	89.94	A	+7.68	ผ่าน
66	องค์การบริหารส่วนตำบลบากเรือ	มหาชนะชัย	93.24	A	+7.68	ผ่าน
67	องค์การบริหารส่วนตำบลบึงแก	มหาชนะชัย	95.90	AA	+23.21	ผ่าน
68	องค์การบริหารส่วนตำบลผือฮี	มหาชนะชัย	61.48	D	+1.72	ไม่ผ่าน
69	องค์การบริหารส่วนตำบลพระเสาร์	มหาชนะชัย	73.22	C	+9.48	ไม่ผ่าน
70	องค์การบริหารส่วนตำบลฟ้าหยาด	มหาชนะชัย	92.22	A	+32.07	ผ่าน
71	องค์การบริหารส่วนตำบลม่วง	มหาชนะชัย	88.98	A	+21.57	ผ่าน
72	องค์การบริหารส่วนตำบลสงยาง	มหาชนะชัย	80.57	B	+23.83	ไม่ผ่าน
73	องค์การบริหารส่วนตำบลหัวเมือง	มหาชนะชัย	88.72	A	+25.17	ผ่าน
74	องค์การบริหารส่วนตำบลขั้นไดไหญ่	เมืองยโสธร	80.32	B	+8.63	ไม่ผ่าน
75	องค์การบริหารส่วนตำบลคุมเงิน	เมืองยโสธร	89.58	A	+24.10	ผ่าน
76	องค์การบริหารส่วนตำบลเชื่องคำ	เมืองยโสธร	98.58	AA	+19.55	ผ่าน
77	องค์การบริหารส่วนตำบลค้อเหนือ	เมืองยโสธร	69.78	C	-2.50	ไม่ผ่าน
78	องค์การบริหารส่วนตำบลคู่ทุ่ง	เมืองยโสธร	75.90	B	+0.63	ไม่ผ่าน
79	องค์การบริหารส่วนตำบลทุ่งนางโอก	เมืองยโสธร	96.25	AA	+20.27	ผ่าน
80	องค์การบริหารส่วนตำบลนาสะไมย์	เมืองยโสธร	98.58	AA	+3.92	ผ่าน
81	องค์การบริหารส่วนตำบลสิงห์	เมืองยโสธร	91.43	A	+10.14	ผ่าน
82	องค์การบริหารส่วนตำบลหนองคู	เมืองยโสธร	87.23	A	-0.46	ผ่าน
83	องค์การบริหารส่วนตำบลหนองเป็ด	เมืองยโสธร	80.42	B	+22.19	ไม่ผ่าน
84	องค์การบริหารส่วนตำบลหนองเรือ	เมืองยโสธร	65.83	C	+9.07	ไม่ผ่าน
85	องค์การบริหารส่วนตำบลหนองหิน	เมืองยโสธร	84.82	B	+20.43	ไม่ผ่าน

ที่	หน่วยงาน	อำเภอ	คะแนน 2564	ระดับผลการประเมิน	เปรียบเทียบปีที่ผ่านมา	เปรียบเทียบกับเกณฑ์*
86	องค์การบริหารส่วนตำบลโคกสำราญ	เลิงนกทา	95.88	AA	+7.06	ผ่าน
87	องค์การบริหารส่วนตำบลสร้างมิ่ง	เลิงนกทา	95.30	AA	+30.79	ผ่าน
88	องค์การบริหารส่วนตำบลสามแยก	เลิงนกทา	71.49	C	+0.66	ไม่ผ่าน

*แผนแม่บทภายใต้ยุทธศาสตร์ชาติ ประเด็นการต่อต้านการทุจริตและประพฤติมิชอบ ได้กำหนดตัวชี้วัดหน่วยงานภาครัฐที่มีผลการประเมิน ITA ผ่านเกณฑ์ (85 คะแนนขึ้นไป) โดยในช่วงระยะปี พ.ศ. 2561 – 2565 กำหนดค่าเป้าหมายที่ร้อยละ 80

ผลการประเมินคุณธรรมและความโปร่งใสในการดำเนินงานของหน่วยงานภาครัฐ
ประจำปีงบประมาณ พ.ศ. 2564
ประเภทองค์กรปกครองส่วนท้องถิ่น
พื้นที่ภาค 3
จังหวัดศรีสะเกษ

ที่	หน่วยงาน	อำเภอ	คะแนน 2564	ระดับผลการประเมิน	เปรียบเทียบปีที่ผ่านมา	เปรียบเทียบกับเกณฑ์*
1	องค์การบริหารส่วนจังหวัดศรีสะเกษ	เมืองศรีสะเกษ	93.51	A	+26.55	ผ่าน
2	เทศบาลเมืองกันทรลักษ์	กันทรลักษ์	59.89	D	+8.14	ไม่ผ่าน
3	เทศบาลเมืองศรีสะเกษ	เมืองศรีสะเกษ	93.23	A	+38.73	ผ่าน
4	เทศบาลตำบลสวนกล้วย	กันทรลักษ์	88.58	A	+31.28	ผ่าน
5	เทศบาลตำบลหนองหญ้าลาด	กันทรลักษ์	68.76	C	+8.77	ไม่ผ่าน
6	เทศบาลตำบลกันทรารมย์	กันทรารมย์	89.63	A	+33.40	ผ่าน
7	เทศบาลตำบลเมืองขุขันธ์	ขุขันธ์	68.42	C	+6.22	ไม่ผ่าน
8	เทศบาลตำบลศรีสะอาด	ขุขันธ์	54.21	E	+1.05	ไม่ผ่าน
9	เทศบาลตำบลกระหวัน	ขุนหาญ	83.09	B	+25.68	ไม่ผ่าน
10	เทศบาลตำบลกันทรอม	ขุนหาญ	87.82	A	+18.30	ผ่าน
11	เทศบาลตำบลขุนหาญ	ขุนหาญ	90.27	A	+15.64	ผ่าน
12	เทศบาลตำบลโนนสูง	ขุนหาญ	83.63	B	+13.12	ไม่ผ่าน
13	เทศบาลตำบลโพธิ์กระสังข์	ขุนหาญ	92.85	A	+16.71	ผ่าน
14	เทศบาลตำบลสิ	ขุนหาญ	79.63	B	+32.22	ไม่ผ่าน
15	เทศบาลตำบลบึงบูรพ์	บึงบูรพ์	69.90	C	+19.53	ไม่ผ่าน
16	เทศบาลตำบลปรางค์กู่	ปรางค์กู่	84.72	B	+21.06	ไม่ผ่าน
17	เทศบาลตำบลพยุห์	พยุห์	81.09	B	+20.99	ไม่ผ่าน
18	เทศบาลตำบลโดด	โพธิ์ศรีสุวรรณ	55.14	D	+1.91	ไม่ผ่าน
19	เทศบาลตำบลผือใหญ่	โพธิ์ศรีสุวรรณ	90.40	A	+44.66	ผ่าน
20	เทศบาลตำบลไพรบึง	ไพรบึง	70.22	C	+14.57	ไม่ผ่าน
21	เทศบาลตำบลสำโรงพลัน	ไพรบึง	85.74	A	+16.27	ผ่าน
22	เทศบาลตำบลเมืองจันทร์	เมืองจันทร์	66.30	C	+11.73	ไม่ผ่าน
23	เทศบาลตำบลหนองใหญ่	เมืองจันทร์	68.50	C	+17.48	ไม่ผ่าน
24	เทศบาลตำบลน้ำคำ	เมืองศรีสะเกษ	63.85	D	+15.44	ไม่ผ่าน
25	เทศบาลตำบลยางชุมน้อย	ยางชุมน้อย	79.38	B	+24.64	ไม่ผ่าน
26	เทศบาลตำบลบัวหุ่ง	ราษีไศล	78.51	B	+20.80	ไม่ผ่าน
27	เทศบาลตำบลเมืองคง	ราษีไศล	82.04	B	+35.00	ไม่ผ่าน
28	เทศบาลตำบลส้มป่อย	ราษีไศล	58.90	D	+5.29	ไม่ผ่าน
29	เทศบาลตำบลบุสูง	วังหิน	71.50	C	+19.73	ไม่ผ่าน
30	เทศบาลตำบลวังหิน	วังหิน	69.55	C	+24.29	ไม่ผ่าน
31	เทศบาลตำบลศรีรัตนะ	ศรีรัตนะ	75.10	B	+6.54	ไม่ผ่าน
32	เทศบาลตำบลจานแสนไชย	ห้วยทับทัน	61.37	D	+4.98	ไม่ผ่าน
33	เทศบาลตำบลห้วยทับทัน	ห้วยทับทัน	87.05	A	+27.50	ผ่าน
34	เทศบาลตำบลกำแพง	อุทุมพรพิสัย	64.33	D	+15.68	ไม่ผ่าน
35	เทศบาลตำบลโคกจาน	อุทุมพรพิสัย	77.66	B	+6.18	ไม่ผ่าน
36	เทศบาลตำบลแต้	อุทุมพรพิสัย	97.68	AA	+16.86	ผ่าน
37	เทศบาลตำบลสระกำแพงใหญ่	อุทุมพรพิสัย	59.89	D	+7.07	ไม่ผ่าน
38	เทศบาลตำบลอุทุมพรพิสัย	อุทุมพรพิสัย	74.97	C	+26.53	ไม่ผ่าน

ที่	หน่วยงาน	อำเภอ	คะแนน 2564	ระดับผลการประเมิน	เปรียบเทียบปีที่ผ่านมา	เปรียบเทียบกับเกณฑ์*
39	องค์การบริหารส่วนตำบลกระแชง	กันทรลักษ์	84.42	B	+15.13	ไม่ผ่าน
40	องค์การบริหารส่วนตำบลกุดเสลา	กันทรลักษ์	94.11	A	+16.85	ผ่าน
41	องค์การบริหารส่วนตำบลขนุน	กันทรลักษ์	66.13	C	+8.20	ไม่ผ่าน
42	องค์การบริหารส่วนตำบลจานใหญ่	กันทรลักษ์	77.16	B	+23.72	ไม่ผ่าน
43	องค์การบริหารส่วนตำบลชำ	กันทรลักษ์	89.98	A	+10.07	ผ่าน
44	องค์การบริหารส่วนตำบลตระกาจ	กันทรลักษ์	84.08	B	+16.21	ไม่ผ่าน
45	องค์การบริหารส่วนตำบลทุ่งใหญ่	กันทรลักษ์	90.69	A	+26.10	ผ่าน
46	องค์การบริหารส่วนตำบลน้ำอ้อม	กันทรลักษ์	70.14	C	+23.10	ไม่ผ่าน
47	องค์การบริหารส่วนตำบลโนนสำราญ	กันทรลักษ์	82.40	B	+14.24	ไม่ผ่าน
48	องค์การบริหารส่วนตำบลบึงมะลู	กันทรลักษ์	87.82	A	+31.54	ผ่าน
49	องค์การบริหารส่วนตำบลภูเงิน	กันทรลักษ์	78.17	B	+16.94	ไม่ผ่าน
50	องค์การบริหารส่วนตำบลภูผาหมอก	กันทรลักษ์	62.42	D	+15.31	ไม่ผ่าน
51	องค์การบริหารส่วนตำบลเมือง	กันทรลักษ์	89.05	A	+9.72	ผ่าน
52	องค์การบริหารส่วนตำบลรุง	กันทรลักษ์	88.14	A	+37.55	ผ่าน
53	องค์การบริหารส่วนตำบลละลาย	กันทรลักษ์	94.49	A	+20.67	ผ่าน
54	องค์การบริหารส่วนตำบลเวียงเหนือ	กันทรลักษ์	77.99	B	+16.57	ไม่ผ่าน
55	องค์การบริหารส่วนตำบลสังเม็ก	กันทรลักษ์	68.37	C	+4.13	ไม่ผ่าน
56	องค์การบริหารส่วนตำบลเสาธงชัย	กันทรลักษ์	80.53	B	+26.19	ไม่ผ่าน
57	องค์การบริหารส่วนตำบลคำเนียม	กันทรารมย์	80.72	B	+25.24	ไม่ผ่าน
58	องค์การบริหารส่วนตำบลจาน	กันทรารมย์	88.45	A	+3.24	ผ่าน
59	องค์การบริหารส่วนตำบลดู่	กันทรารมย์	71.25	C	+13.92	ไม่ผ่าน
60	องค์การบริหารส่วนตำบลดูน	กันทรารมย์	85.71	A	+38.29	ผ่าน
61	องค์การบริหารส่วนตำบลทาม	กันทรารมย์	89.49	A	+33.51	ผ่าน
62	องค์การบริหารส่วนตำบลโนนสัง	กันทรารมย์	83.20	B	+32.27	ไม่ผ่าน
63	องค์การบริหารส่วนตำบลบัวน้อย	กันทรารมย์	97.97	AA	+24.27	ผ่าน
64	องค์การบริหารส่วนตำบลผักแพว	กันทรารมย์	58.79	D	+11.46	ไม่ผ่าน
65	องค์การบริหารส่วนตำบลเมืองน้อย	กันทรารมย์	93.14	A	+31.66	ผ่าน
66	องค์การบริหารส่วนตำบลยาง	กันทรารมย์	69.03	C	+3.87	ไม่ผ่าน
67	องค์การบริหารส่วนตำบลละทาย	กันทรารมย์	94.04	A	+37.69	ผ่าน
68	องค์การบริหารส่วนตำบลหนองแก้ว	กันทรารมย์	84.28	B	+31.50	ไม่ผ่าน
69	องค์การบริหารส่วนตำบลหนองบัว	กันทรารมย์	67.06	C	+16.12	ไม่ผ่าน
70	องค์การบริหารส่วนตำบลหนองแวง	กันทรารมย์	84.41	B	+37.46	ไม่ผ่าน
71	องค์การบริหารส่วนตำบลหนองหัวช้าง	กันทรารมย์	80.78	B	+20.17	ไม่ผ่าน
72	องค์การบริหารส่วนตำบลอีปาด	กันทรารมย์	92.54	A	+20.71	ผ่าน
73	องค์การบริหารส่วนตำบลกฤษณา	ขุขันธ์	72.24	C	+7.42	ไม่ผ่าน
74	องค์การบริหารส่วนตำบลกันทรารมย์	ขุขันธ์	81.12	B	+20.65	ไม่ผ่าน
75	องค์การบริหารส่วนตำบลโคกเพชร	ขุขันธ์	87.93	A	+23.02	ผ่าน
76	องค์การบริหารส่วนตำบลจะกง	ขุขันธ์	93.70	A	+35.64	ผ่าน
77	องค์การบริหารส่วนตำบลใจดี	ขุขันธ์	93.97	A	+20.89	ผ่าน
78	องค์การบริหารส่วนตำบลตองกำเม็ด	ขุขันธ์	63.84	D	+4.78	ไม่ผ่าน
79	องค์การบริหารส่วนตำบลตะเคียน	ขุขันธ์	99.42	AA	+13.46	ผ่าน
80	องค์การบริหารส่วนตำบลตาอุด	ขุขันธ์	57.73	D	-4.72	ไม่ผ่าน
81	องค์การบริหารส่วนตำบลนิคมพัฒนา	ขุขันธ์	85.23	A	+25.81	ผ่าน
82	องค์การบริหารส่วนตำบลปราสาท	ขุขันธ์	52.92	E	-8.47	ไม่ผ่าน
83	องค์การบริหารส่วนตำบลปรือใหญ่	ขุขันธ์	85.61	A	+27.70	ผ่าน
84	องค์การบริหารส่วนตำบลลมศักดิ์	ขุขันธ์	77.24	B	+0.63	ไม่ผ่าน
85	องค์การบริหารส่วนตำบลศรีตระกูล	ขุขันธ์	71.73	C	+4.28	ไม่ผ่าน

ที่	หน่วยงาน	อำเภอ	คะแนน 2564	ระดับผลการประเมิน	เปรียบเทียบปีที่ผ่านมา	เปรียบเทียบกับเกณฑ์*
86	องค์การบริหารส่วนตำบลสะเดาใหญ่	ขุขันธ์	93.22	A	+32.61	ผ่าน
87	องค์การบริหารส่วนตำบลสำโรงตาเจ็น	ขุขันธ์	92.81	A	+25.08	ผ่าน
88	องค์การบริหารส่วนตำบลโสน	ขุขันธ์	91.15	A	+21.70	ผ่าน
89	องค์การบริหารส่วนตำบลหนองฉลอง	ขุขันธ์	80.33	B	+14.51	ไม่ผ่าน
90	องค์การบริหารส่วนตำบลห้วยใต้	ขุขันธ์	60.87	D	+9.56	ไม่ผ่าน
91	องค์การบริหารส่วนตำบลห้วยสำราญ	ขุขันธ์	72.36	C	+9.34	ไม่ผ่าน
92	องค์การบริหารส่วนตำบลห้วยเหนือ	ขุขันธ์	63.38	D	+9.14	ไม่ผ่าน
93	องค์การบริหารส่วนตำบลหัวเสือ	ขุขันธ์	87.97	A	+17.93	ผ่าน
94	องค์การบริหารส่วนตำบลขุนหาญ	ขุนหาญ	79.20	B	+20.90	ไม่ผ่าน
95	องค์การบริหารส่วนตำบลบักดอง	ขุนหาญ	91.33	A	+15.53	ผ่าน
96	องค์การบริหารส่วนตำบลพราน	ขุนหาญ	79.37	B	+1.29	ไม่ผ่าน
97	องค์การบริหารส่วนตำบลโพธิ์วงศ์	ขุนหาญ	68.43	C	+10.36	ไม่ผ่าน
98	องค์การบริหารส่วนตำบลไพร	ขุนหาญ	61.35	D	+2.70	ไม่ผ่าน
99	องค์การบริหารส่วนตำบลภูฝ้าย	ขุนหาญ	64.01	D	+10.80	ไม่ผ่าน
100	องค์การบริหารส่วนตำบลห้วยจันทร์	ขุนหาญ	88.57	A	+27.05	ผ่าน
101	องค์การบริหารส่วนตำบลเขิน	น้ำเกลี้ยง	92.68	A	+39.03	ผ่าน
102	องค์การบริหารส่วนตำบลคูบ	น้ำเกลี้ยง	50.12	E	+15.60	ไม่ผ่าน
103	องค์การบริหารส่วนตำบลตองปิด	น้ำเกลี้ยง	56.18	D	+9.87	ไม่ผ่าน
104	องค์การบริหารส่วนตำบลน้ำเกลี้ยง	น้ำเกลี้ยง	61.61	D	+12.05	ไม่ผ่าน
105	องค์การบริหารส่วนตำบลรุ่งระวี	น้ำเกลี้ยง	73.50	C	+12.97	ไม่ผ่าน
106	องค์การบริหารส่วนตำบลละเอาะ	น้ำเกลี้ยง	69.60	C	+15.05	ไม่ผ่าน
107	องค์การบริหารส่วนตำบลโนนค้อ	โนนคูณ	93.33	A	+25.28	ผ่าน
108	องค์การบริหารส่วนตำบลบก	โนนคูณ	97.31	AA	+48.26	ผ่าน
109	องค์การบริหารส่วนตำบลโพธิ์	โนนคูณ	68.71	C	+21.10	ไม่ผ่าน
110	องค์การบริหารส่วนตำบลหนองกุง	โนนคูณ	78.75	B	+13.05	ไม่ผ่าน
111	องค์การบริหารส่วนตำบลเหล่ากวาง	โนนคูณ	90.15	A	+32.06	ผ่าน
112	องค์การบริหารส่วนตำบลเป๊าะ	บึงบูรพ์	60.71	D	+11.13	ไม่ผ่าน
113	องค์การบริหารส่วนตำบลท่าคล้อ	เบญจลักษ์	89.03	A	+5.05	ผ่าน
114	องค์การบริหารส่วนตำบลเสียว	เบญจลักษ์	91.78	A	+8.70	ผ่าน
115	องค์การบริหารส่วนตำบลหนองงูเหลือม	เบญจลักษ์	86.68	A	+18.40	ผ่าน
116	องค์การบริหารส่วนตำบลหนองหว้า	เบญจลักษ์	82.94	B	+17.90	ไม่ผ่าน
117	องค์การบริหารส่วนตำบลหนองฮาง	เบญจลักษ์	70.76	C	+19.23	ไม่ผ่าน
118	องค์การบริหารส่วนตำบลกู่	ปรางค์กู่	87.98	A	+26.87	ผ่าน
119	องค์การบริหารส่วนตำบลตู่	ปรางค์กู่	64.53	D	+4.56	ไม่ผ่าน
120	องค์การบริหารส่วนตำบลตูม	ปรางค์กู่	83.57	B	+25.41	ไม่ผ่าน
121	องค์การบริหารส่วนตำบลพิมาย	ปรางค์กู่	62.93	D	+12.43	ไม่ผ่าน
122	องค์การบริหารส่วนตำบลพิมายเหนือ	ปรางค์กู่	77.73	B	+26.02	ไม่ผ่าน
123	องค์การบริหารส่วนตำบลโพธิ์ศรี	ปรางค์กู่	53.99	E	+9.50	ไม่ผ่าน
124	องค์การบริหารส่วนตำบลสมอ	ปรางค์กู่	83.45	B	+16.22	ไม่ผ่าน
125	องค์การบริหารส่วนตำบลสวาย	ปรางค์กู่	74.98	C	+7.94	ไม่ผ่าน
126	องค์การบริหารส่วนตำบลสำโรงปราสาท	ปรางค์กู่	74.60	C	+30.38	ไม่ผ่าน
127	องค์การบริหารส่วนตำบลหนองเชียงทูน	ปรางค์กู่	77.93	B	+1.27	ไม่ผ่าน
128	องค์การบริหารส่วนตำบลตำแย	พยุห์	86.90	A	+20.00	ผ่าน
129	องค์การบริหารส่วนตำบลโนนเพ็ก	พยุห์	74.87	C	+24.07	ไม่ผ่าน
130	องค์การบริหารส่วนตำบลพยุห์	พยุห์	77.60	B	+13.66	ไม่ผ่าน
131	องค์การบริหารส่วนตำบลพรหมสวัสดิ์	พยุห์	84.90	B	+24.49	ไม่ผ่าน
132	องค์การบริหารส่วนตำบลหนองค้า	พยุห์	89.27	A	+38.53	ผ่าน

ที่	หน่วยงาน	อำเภอ	คะแนน 2564	ระดับผลการประเมิน	เปรียบเทียบปีที่ผ่านมา	เปรียบเทียบกับเกณฑ์*
133	องค์การบริหารส่วนตำบลเสียว	โพธิ์ศรีสุวรรณ	96.92	AA	+12.58	ผ่าน
134	องค์การบริหารส่วนตำบลหนองม้า	โพธิ์ศรีสุวรรณ	63.19	D	+7.86	ไม่ผ่าน
135	องค์การบริหารส่วนตำบลอีเซ	โพธิ์ศรีสุวรรณ	85.56	A	+32.02	ผ่าน
136	องค์การบริหารส่วนตำบลดินแดง	ไพรบึง	97.65	AA	+26.93	ผ่าน
137	องค์การบริหารส่วนตำบลโนนปูน	ไพรบึง	86.79	A	+26.52	ผ่าน
138	องค์การบริหารส่วนตำบลปราสาทเยอ	ไพรบึง	83.47	B	+16.33	ไม่ผ่าน
139	องค์การบริหารส่วนตำบลไพรบึง	ไพรบึง	96.36	AA	+37.92	ผ่าน
140	องค์การบริหารส่วนตำบลสุขสวัสดิ์	ไพรบึง	95.24	AA	+16.30	ผ่าน
141	องค์การบริหารส่วนตำบลโคกตาล	ภูสิงห์	49.07	F	+2.70	ไม่ผ่าน
142	องค์การบริหารส่วนตำบลตงรัก	ภูสิงห์	58.59	D	+7.31	ไม่ผ่าน
143	องค์การบริหารส่วนตำบลตะเคียนราม	ภูสิงห์	58.90	D	+13.39	ไม่ผ่าน
144	องค์การบริหารส่วนตำบลไพรพัฒนา	ภูสิงห์	77.37	B	+16.47	ไม่ผ่าน
145	องค์การบริหารส่วนตำบลละลม	ภูสิงห์	91.78	A	+10.92	ผ่าน
146	องค์การบริหารส่วนตำบลห้วยตามอญ	ภูสิงห์	86.98	A	+28.65	ผ่าน
147	องค์การบริหารส่วนตำบลห้วยตึ๊กชู	ภูสิงห์	71.83	C	+11.96	ไม่ผ่าน
148	องค์การบริหารส่วนตำบลตาโกน	เมืองจันทร์	65.05	C	+10.13	ไม่ผ่าน
149	องค์การบริหารส่วนตำบลคูซอด	เมืองศรีสะเกษ	93.43	A	+20.30	ผ่าน
150	องค์การบริหารส่วนตำบลจาน	เมืองศรีสะเกษ	57.70	D	+3.84	ไม่ผ่าน
151	องค์การบริหารส่วนตำบลซำ	เมืองศรีสะเกษ	85.96	A	+33.47	ผ่าน
152	องค์การบริหารส่วนตำบลตะดอบ	เมืองศรีสะเกษ	88.47	A	+4.43	ผ่าน
153	องค์การบริหารส่วนตำบลทุ่ม	เมืองศรีสะเกษ	84.74	B	+16.53	ไม่ผ่าน
154	องค์การบริหารส่วนตำบลโพธิ์	เมืองศรีสะเกษ	77.71	B	+22.09	ไม่ผ่าน
155	องค์การบริหารส่วนตำบลโพนข่า	เมืองศรีสะเกษ	86.57	A	+30.51	ผ่าน
156	องค์การบริหารส่วนตำบลโพนเขวา	เมืองศรีสะเกษ	78.76	B	+26.23	ไม่ผ่าน
157	องค์การบริหารส่วนตำบลโพนค้อ	เมืองศรีสะเกษ	78.54	B	+18.73	ไม่ผ่าน
158	องค์การบริหารส่วนตำบลหญ้าปล้อง	เมืองศรีสะเกษ	93.52	A	+2.80	ผ่าน
159	องค์การบริหารส่วนตำบลหนองแก้ว	เมืองศรีสะเกษ	71.00	C	+19.08	ไม่ผ่าน
160	องค์การบริหารส่วนตำบลหนองครก	เมืองศรีสะเกษ	92.06	A	+28.05	ผ่าน
161	องค์การบริหารส่วนตำบลหนองไผ่	เมืองศรีสะเกษ	95.06	AA	+49.75	ผ่าน
162	องค์การบริหารส่วนตำบลหนองไฮ	เมืองศรีสะเกษ	71.07	C	+1.16	ไม่ผ่าน
163	องค์การบริหารส่วนตำบลหมากเขียบ	เมืองศรีสะเกษ	75.62	B	+20.76	ไม่ผ่าน
164	องค์การบริหารส่วนตำบลกุดเมืองฮาม	ยางชุมน้อย	87.66	A	+33.68	ผ่าน
165	องค์การบริหารส่วนตำบลคอนกาม	ยางชุมน้อย	84.58	B	+24.43	ไม่ผ่าน
166	องค์การบริหารส่วนตำบลโนนคูณ	ยางชุมน้อย	73.69	C	+1.70	ไม่ผ่าน
167	องค์การบริหารส่วนตำบลบึงบอน	ยางชุมน้อย	94.66	A	+36.44	ผ่าน
168	องค์การบริหารส่วนตำบลยางชุมใหญ่	ยางชุมน้อย	85.26	A	+19.21	ผ่าน
169	องค์การบริหารส่วนตำบลลิ้นฟ้า	ยางชุมน้อย	85.25	A	+21.06	ผ่าน
170	องค์การบริหารส่วนตำบลจิกสังข์ทอง	ราษีไศล	81.27	B	+3.66	ไม่ผ่าน
171	องค์การบริหารส่วนตำบลด่าน	ราษีไศล	69.26	C	+8.71	ไม่ผ่าน
172	องค์การบริหารส่วนตำบลดู่	ราษีไศล	65.71	C	+7.16	ไม่ผ่าน
173	องค์การบริหารส่วนตำบลไผ่	ราษีไศล	84.33	B	+26.56	ไม่ผ่าน
174	องค์การบริหารส่วนตำบลเมืองคง	ราษีไศล	86.39	A	+9.02	ผ่าน
175	องค์การบริหารส่วนตำบลเมืองแคน	ราษีไศล	88.61	A	+23.70	ผ่าน
176	องค์การบริหารส่วนตำบลสร้างปี่	ราษีไศล	88.05	A	+29.81	ผ่าน
177	องค์การบริหารส่วนตำบลหนองแค	ราษีไศล	76.45	B	+20.59	ไม่ผ่าน
178	องค์การบริหารส่วนตำบลหนองหมี	ราษีไศล	74.95	C	+25.62	ไม่ผ่าน
179	องค์การบริหารส่วนตำบลหนองอึ่ง	ราษีไศล	76.05	B	+20.44	ไม่ผ่าน

ที่	หน่วยงาน	อำเภอ	คะแนน 2564	ระดับผลการประเมิน	เปรียบเทียบปีที่ผ่านมา	เปรียบเทียบกับเกณฑ์*
180	องค์การบริหารส่วนตำบลหว้านคำ	ราษีไศล	76.67	B	+30.72	ไม่ผ่าน
181	องค์การบริหารส่วนตำบลดวนใหญ่	วังหิน	90.06	A	+37.09	ผ่าน
182	องค์การบริหารส่วนตำบลทุ่งสว่าง	วังหิน	79.39	B	+16.19	ไม่ผ่าน
183	องค์การบริหารส่วนตำบลธาตุ	วังหิน	94.08	A	+34.18	ผ่าน
184	องค์การบริหารส่วนตำบลบ่อแก้ว	วังหิน	61.16	D	+14.81	ไม่ผ่าน
185	องค์การบริหารส่วนตำบลโพนยาง	วังหิน	83.36	B	+33.89	ไม่ผ่าน
186	องค์การบริหารส่วนตำบลศรีสำราญ	วังหิน	95.75	AA	+32.03	ผ่าน
187	องค์การบริหารส่วนตำบลตูม	ศรีรัตนะ	91.97	A	+38.43	ผ่าน
188	องค์การบริหารส่วนตำบลพิงพวย	ศรีรัตนะ	90.33	A	+29.21	ผ่าน
189	องค์การบริหารส่วนตำบลศรีแก้ว	ศรีรัตนะ	89.52	A	+31.19	ผ่าน
190	องค์การบริหารส่วนตำบลศรีโนนงาม	ศรีรัตนะ	93.61	A	+28.02	ผ่าน
191	องค์การบริหารส่วนตำบลสระเยาว์	ศรีรัตนะ	77.05	B	+18.18	ไม่ผ่าน
192	องค์การบริหารส่วนตำบลสะพุง	ศรีรัตนะ	91.35	A	+31.97	ผ่าน
193	องค์การบริหารส่วนตำบลเสื่องข้าว	ศรีรัตนะ	45.14	F	+1.34	ไม่ผ่าน
194	องค์การบริหารส่วนตำบลกุง	ศิลาลาด	63.94	D	+6.11	ไม่ผ่าน
195	องค์การบริหารส่วนตำบลคลีกลิ้ง	ศิลาลาด	82.14	B	+20.00	ไม่ผ่าน
196	องค์การบริหารส่วนตำบลโจดม่วง	ศิลาลาด	87.70	A	+26.46	ผ่าน
197	องค์การบริหารส่วนตำบลหนองบัวดง	ศิลาลาด	98.96	AA	+38.87	ผ่าน
198	องค์การบริหารส่วนตำบลกล้วยกว้าง	ห้วยทับทัน	62.31	D	+0.66	ไม่ผ่าน
199	องค์การบริหารส่วนตำบลปราสาท	ห้วยทับทัน	64.32	D	-1.14	ไม่ผ่าน
200	องค์การบริหารส่วนตำบลผักไหม	ห้วยทับทัน	96.46	AA	+35.50	ผ่าน
201	องค์การบริหารส่วนตำบลเมืองหลวง	ห้วยทับทัน	75.19	B	+26.87	ไม่ผ่าน
202	องค์การบริหารส่วนตำบลห้วยทับทัน	ห้วยทับทัน	64.57	D	+14.35	ไม่ผ่าน
203	องค์การบริหารส่วนตำบลก้านเหลือง	อุทุมพรพิสัย	56.72	D	+9.29	ไม่ผ่าน
204	องค์การบริหารส่วนตำบลขะยูง	อุทุมพรพิสัย	79.79	B	+20.98	ไม่ผ่าน
205	องค์การบริหารส่วนตำบลแข้	อุทุมพรพิสัย	95.28	AA	+37.48	ผ่าน
206	องค์การบริหารส่วนตำบลแขม	อุทุมพรพิสัย	95.01	AA	+13.63	ผ่าน
207	องค์การบริหารส่วนตำบลโคกหล่าม	อุทุมพรพิสัย	86.09	A	+30.17	ผ่าน
208	องค์การบริหารส่วนตำบลตาเกษ	อุทุมพรพิสัย	73.94	C	+7.69	ไม่ผ่าน
209	องค์การบริหารส่วนตำบลทุ่งไชย	อุทุมพรพิสัย	91.74	A	+34.65	ผ่าน
210	องค์การบริหารส่วนตำบลปะอาว	อุทุมพรพิสัย	90.18	A	+29.63	ผ่าน
211	องค์การบริหารส่วนตำบลโพธิ์ชัย	อุทุมพรพิสัย	81.21	B	+25.31	ไม่ผ่าน
212	องค์การบริหารส่วนตำบลรังแร้ง	อุทุมพรพิสัย	94.16	A	+31.41	ผ่าน
213	องค์การบริหารส่วนตำบลสำโรง	อุทุมพรพิสัย	58.43	D	+7.18	ไม่ผ่าน
214	องค์การบริหารส่วนตำบลหนองห้าง	อุทุมพรพิสัย	82.06	B	+23.60	ไม่ผ่าน
215	องค์การบริหารส่วนตำบลหนองไฮ	อุทุมพรพิสัย	90.69	A	+34.27	ผ่าน
216	องค์การบริหารส่วนตำบลหัวช้าง	อุทุมพรพิสัย	85.11	A	+18.11	ผ่าน
217	องค์การบริหารส่วนตำบลอีหล่ำ	อุทุมพรพิสัย	86.67	A	+36.56	ผ่าน

*แผนแม่บทภายใต้ยุทธศาสตร์ชาติ ประเด็นการต่อต้านการทุจริตและประพฤติมิชอบ ได้กำหนดตัวชี้วัดหน่วยงานภาครัฐที่มีผลการประเมิน ITA ผ่านเกณฑ์ (85 คะแนนขึ้นไป) โดยในช่วงระยะปี พ.ศ. 2561 – 2565 กำหนดค่าเป้าหมายที่ร้อยละ 80

ผลการประเมินคุณธรรมและความโปร่งใสในการดำเนินงานของหน่วยงานภาครัฐ
ประจำปีงบประมาณ พ.ศ. 2564
ประเภทองค์กรปกครองส่วนท้องถิ่น
พื้นที่ภาค 3
จังหวัดสุรินทร์

ที่	หน่วยงาน	อำเภอ	คะแนน 2564	ระดับผลการประเมิน	เปรียบเทียบปีที่ผ่านมา	เปรียบเทียบกับเกณฑ์*
1	องค์การบริหารส่วนจังหวัดสุรินทร์	เมืองสุรินทร์	90.08	A	+26.12	ผ่าน
2	เทศบาลเมืองสุรินทร์	เมืองสุรินทร์	95.54	AA	+31.68	ผ่าน
3	เทศบาลตำบลกาบเชิง	กาบเชิง	73.93	C	+15.67	ไม่ผ่าน
4	เทศบาลตำบลโคกตะเคียน	กาบเชิง	98.47	AA	+4.63	ผ่าน
5	เทศบาลตำบลเขวาสินรินทร์	เขวาสินรินทร์	53.07	E	-0.67	ไม่ผ่าน
6	เทศบาลตำบลกระหาด	จอมพระ	72.52	C	+19.89	ไม่ผ่าน
7	เทศบาลตำบลจอมพระ	จอมพระ	69.46	C	+7.32	ไม่ผ่าน
8	เทศบาลตำบลบุแกรง	จอมพระ	97.82	AA	+19.86	ผ่าน
9	เทศบาลตำบลชุมพลบุรี	ชุมพลบุรี	72.71	C	+5.87	ไม่ผ่าน
10	เทศบาลตำบลทุ่งศรีชุมพล	ชุมพลบุรี	80.34	B	+26.45	ไม่ผ่าน
11	เทศบาลตำบลนาหนองไผ่	ชุมพลบุรี	63.30	D	+9.98	ไม่ผ่าน
12	เทศบาลตำบลยะวึก	ชุมพลบุรี	58.60	D	+4.29	ไม่ผ่าน
13	เทศบาลตำบลสระขุด	ชุมพลบุรี	73.53	C	+10.87	ไม่ผ่าน
14	เทศบาลตำบลท่าตูม	ท่าตูม	91.86	A	+14.97	ผ่าน
15	เทศบาลตำบลเมืองแก	ท่าตูม	89.14	A	+14.34	ผ่าน
16	เทศบาลตำบลบัวเชด	บัวเชด	85.27	A	+14.91	ผ่าน
17	เทศบาลตำบลกังแอน	ปราสาท	82.21	B	+26.78	ไม่ผ่าน
18	เทศบาลตำบลกันตวจระมวล	ปราสาท	89.09	A	+34.03	ผ่าน
19	เทศบาลตำบลนิคมปราสาท	ปราสาท	58.51	D	+4.48	ไม่ผ่าน
20	เทศบาลตำบลเมืองที	เมืองสุรินทร์	89.55	A	+24.04	ผ่าน
21	เทศบาลตำบลรัตนบุรี	รัตนบุรี	71.94	C	+8.04	ไม่ผ่าน
22	เทศบาลตำบลลำดวนสุรพินท์	ลำดวน	89.17	A	+9.85	ผ่าน
23	เทศบาลตำบลผักไหม	ศีขรภูมิ	66.27	C	+8.04	ไม่ผ่าน
24	เทศบาลตำบลศีขรภูมิ	ศีขรภูมิ	95.68	AA	+12.99	ผ่าน
25	เทศบาลตำบลแคน	สนม	60.73	D	-8.89	ไม่ผ่าน
26	เทศบาลตำบลสนม	สนม	80.16	B	-1.56	ไม่ผ่าน
27	เทศบาลตำบลสังขะ	สังขะ	64.16	D	+3.83	ไม่ผ่าน
28	เทศบาลตำบลสำโรงทาบ	สำโรงทาบ	67.18	C	-1.42	ไม่ผ่าน
29	เทศบาลตำบลหมื่นศรี	สำโรงทาบ	82.70	B	+16.70	ไม่ผ่าน
30	องค์การบริหารส่วนตำบลคูตัน	กาบเชิง	73.32	C	+7.28	ไม่ผ่าน
31	องค์การบริหารส่วนตำบลด่าน	กาบเชิง	55.47	D	+4.07	ไม่ผ่าน
32	องค์การบริหารส่วนตำบลตะเคียน	กาบเชิง	98.50	AA	+33.24	ผ่าน
33	องค์การบริหารส่วนตำบลแนงมุด	กาบเชิง	93.98	A	+26.47	ผ่าน
34	องค์การบริหารส่วนตำบลตากูก	เขวาสินรินทร์	68.23	C	+7.77	ไม่ผ่าน
35	องค์การบริหารส่วนตำบลบ้านแร่	เขวาสินรินทร์	87.74	A	+4.15	ผ่าน
36	องค์การบริหารส่วนตำบลบึง	เขวาสินรินทร์	71.56	C	+2.27	ไม่ผ่าน
37	องค์การบริหารส่วนตำบลปราสาททอง	เขวาสินรินทร์	92.02	A	+8.27	ผ่าน
38	องค์การบริหารส่วนตำบลจอมพระ	จอมพระ	97.96	AA	+7.73	ผ่าน

ที่	หน่วยงาน	อำเภอ	คะแนน 2564	ระดับผลการประเมิน	เปรียบเทียบปีที่ผ่านมา	เปรียบเทียบกับเกณฑ์*
39	องค์การบริหารส่วนตำบลชุมแสง	จอมพระ	96.83	AA	+22.96	ผ่าน
40	องค์การบริหารส่วนตำบลบ้านผือ	จอมพระ	78.21	B	+23.40	ไม่ผ่าน
41	องค์การบริหารส่วนตำบลเป็นสุข	จอมพระ	92.40	A	+32.52	ผ่าน
42	องค์การบริหารส่วนตำบลเมืองลีง	จอมพระ	89.30	A	+26.45	ผ่าน
43	องค์การบริหารส่วนตำบลลุ่มระวี	จอมพระ	92.47	A	+33.09	ผ่าน
44	องค์การบริหารส่วนตำบลหนองสนิท	จอมพระ	79.61	B	+26.44	ไม่ผ่าน
45	องค์การบริหารส่วนตำบลกระเบื้อง	ชุมพลบุรี	56.41	D	+2.14	ไม่ผ่าน
46	องค์การบริหารส่วนตำบลไพรขลา	ชุมพลบุรี	90.13	A	+20.90	ผ่าน
47	องค์การบริหารส่วนตำบลเมืองบัว	ชุมพลบุรี	96.73	AA	+19.83	ผ่าน
48	องค์การบริหารส่วนตำบลศรีณรงค์	ชุมพลบุรี	82.97	B	+27.60	ไม่ผ่าน
49	องค์การบริหารส่วนตำบลหนองเรือ	ชุมพลบุรี	88.37	A	+27.00	ผ่าน
50	องค์การบริหารส่วนตำบลกระโพ	ท่าตูม	82.95	B	+18.43	ไม่ผ่าน
51	องค์การบริหารส่วนตำบลท่าตูม	ท่าตูม	95.19	AA	+11.24	ผ่าน
52	องค์การบริหารส่วนตำบลทุ่งกุลา	ท่าตูม	86.72	A	+26.76	ผ่าน
53	องค์การบริหารส่วนตำบลบะ	ท่าตูม	70.64	C	+12.73	ไม่ผ่าน
54	องค์การบริหารส่วนตำบลบัวโคก	ท่าตูม	73.99	C	+13.64	ไม่ผ่าน
55	องค์การบริหารส่วนตำบลพรมเทพ	ท่าตูม	76.63	B	+7.52	ไม่ผ่าน
56	องค์การบริหารส่วนตำบลโพนครก	ท่าตูม	93.28	A	+29.41	ผ่าน
57	องค์การบริหารส่วนตำบลหนองบัว	ท่าตูม	93.44	A	+5.97	ผ่าน
58	องค์การบริหารส่วนตำบลหนองเมธี	ท่าตูม	62.29	D	+7.47	ไม่ผ่าน
59	องค์การบริหารส่วนตำบลคำผง	โนนนารายณ์	75.88	B	+29.12	ไม่ผ่าน
60	องค์การบริหารส่วนตำบลโนน	โนนนารายณ์	61.24	D	+6.56	ไม่ผ่าน
61	องค์การบริหารส่วนตำบลระเวียง	โนนนารายณ์	45.70	F	-0.52	ไม่ผ่าน
62	องค์การบริหารส่วนตำบลหนองเทพ	โนนนารายณ์	63.82	D	+13.09	ไม่ผ่าน
63	องค์การบริหารส่วนตำบลหนองหลวง	โนนนารายณ์	72.23	C	+5.49	ไม่ผ่าน
64	องค์การบริหารส่วนตำบลจรัส	บัวเชด	82.53	B	+5.82	ไม่ผ่าน
65	องค์การบริหารส่วนตำบลตาวัง	บัวเชด	58.49	D	+0.99	ไม่ผ่าน
66	องค์การบริหารส่วนตำบลบัวเชด	บัวเชด	67.95	C	-0.20	ไม่ผ่าน
67	องค์การบริหารส่วนตำบลสะเดา	บัวเชด	87.52	A	+21.11	ผ่าน
68	องค์การบริหารส่วนตำบลสำเภาลูน	บัวเชด	87.23	A	+17.03	ผ่าน
69	องค์การบริหารส่วนตำบลอาโพน	บัวเชด	66.50	C	-19.35	ไม่ผ่าน
70	องค์การบริหารส่วนตำบลกังแอน	ปราสาท	84.28	B	+13.06	ไม่ผ่าน
71	องค์การบริหารส่วนตำบลโคกยาง	ปราสาท	72.73	C	+12.18	ไม่ผ่าน
72	องค์การบริหารส่วนตำบลโคกสะอาด	ปราสาท	95.67	AA	+29.41	ผ่าน
73	องค์การบริหารส่วนตำบลเชื้อเพลิง	ปราสาท	89.82	A	+35.81	ผ่าน
74	องค์การบริหารส่วนตำบลโชคนาสาม	ปราสาท	94.41	A	+28.49	ผ่าน
75	องค์การบริหารส่วนตำบลตานี	ปราสาท	71.23	C	+12.24	ไม่ผ่าน
76	องค์การบริหารส่วนตำบลตาเบา	ปราสาท	95.57	AA	+26.43	ผ่าน
77	องค์การบริหารส่วนตำบลหมอ	ปราสาท	89.43	A	+26.03	ผ่าน
78	องค์การบริหารส่วนตำบลทุ่งมน	ปราสาท	75.10	B	+10.83	ไม่ผ่าน
79	องค์การบริหารส่วนตำบลบ้านไทร	ปราสาท	86.63	A	+8.07	ผ่าน
80	องค์การบริหารส่วนตำบลบ้านพลวง	ปราสาท	76.39	B	+16.33	ไม่ผ่าน
81	องค์การบริหารส่วนตำบลประทัดบุ	ปราสาท	85.20	A	+19.73	ผ่าน
82	องค์การบริหารส่วนตำบลปราสาททนง	ปราสาท	88.03	A	-2.20	ผ่าน
83	องค์การบริหารส่วนตำบลปรือ	ปราสาท	95.66	AA	+18.84	ผ่าน
84	องค์การบริหารส่วนตำบลไพล	ปราสาท	77.48	B	+17.98	ไม่ผ่าน
85	องค์การบริหารส่วนตำบลสมุด	ปราสาท	89.98	A	+23.73	ผ่าน

ที่	หน่วยงาน	อำเภอ	คะแนน 2564	ระดับผลการประเมิน	เปรียบเทียบปีที่ผ่านมา	เปรียบเทียบกับเกณฑ์*
86	องค์การบริหารส่วนตำบลหนองใหญ่	ปราสาท	90.64	A	+30.20	ผ่าน
87	องค์การบริหารส่วนตำบลโคกกลาง	พนมดงรัก	86.83	A	+22.64	ผ่าน
88	องค์การบริหารส่วนตำบลจีกแดก	พนมดงรัก	55.23	D	+7.11	ไม่ผ่าน
89	องค์การบริหารส่วนตำบลตาเมียง	พนมดงรัก	89.12	A	+28.24	ผ่าน
90	องค์การบริหารส่วนตำบลบักได	พนมดงรัก	91.49	A	+9.13	ผ่าน
91	องค์การบริหารส่วนตำบลกาเกาะ	เมืองสุรินทร์	61.69	D	+7.58	ไม่ผ่าน
92	องค์การบริหารส่วนตำบลแกใหญ่	เมืองสุรินทร์	63.58	D	+2.61	ไม่ผ่าน
93	องค์การบริหารส่วนตำบลคอโค	เมืองสุรินทร์	88.20	A	+17.13	ผ่าน
94	องค์การบริหารส่วนตำบลเฉนียง	เมืองสุรินทร์	98.08	AA	+24.52	ผ่าน
95	องค์การบริหารส่วนตำบลตระแสง	เมืองสุรินทร์	95.68	AA	+28.04	ผ่าน
96	องค์การบริหารส่วนตำบลตั้งใจ	เมืองสุรินทร์	91.67	A	+20.16	ผ่าน
97	องค์การบริหารส่วนตำบลตาอ็อง	เมืองสุรินทร์	95.38	AA	+37.83	ผ่าน
98	องค์การบริหารส่วนตำบลท่าสว่าง	เมืองสุรินทร์	94.99	A	+12.09	ผ่าน
99	องค์การบริหารส่วนตำบลเทนมีย์	เมืองสุรินทร์	98.20	AA	+16.75	ผ่าน
100	องค์การบริหารส่วนตำบลนอกเมือง	เมืองสุรินทร์	70.54	C	+5.15	ไม่ผ่าน
101	องค์การบริหารส่วนตำบลนาดี	เมืองสุรินทร์	67.51	C	+7.22	ไม่ผ่าน
102	องค์การบริหารส่วนตำบลนาบัว	เมืองสุรินทร์	84.79	B	+2.23	ไม่ผ่าน
103	องค์การบริหารส่วนตำบลบุฤาษี	เมืองสุรินทร์	88.68	A	+20.01	ผ่าน
104	องค์การบริหารส่วนตำบลเพี้ยราม	เมืองสุรินทร์	96.67	AA	+23.32	ผ่าน
105	องค์การบริหารส่วนตำบลเมืองที	เมืองสุรินทร์	96.07	AA	+33.62	ผ่าน
106	องค์การบริหารส่วนตำบลราม	เมืองสุรินทร์	88.13	A	+26.41	ผ่าน
107	องค์การบริหารส่วนตำบลสลักได	เมืองสุรินทร์	68.63	C	+14.05	ไม่ผ่าน
108	องค์การบริหารส่วนตำบลสวาย	เมืองสุรินทร์	91.80	A	+8.25	ผ่าน
109	องค์การบริหารส่วนตำบลสำโรง	เมืองสุรินทร์	94.84	A	+36.16	ผ่าน
110	องค์การบริหารส่วนตำบลแสลงพันธ์	เมืองสุรินทร์	91.13	A	+30.50	ผ่าน
111	องค์การบริหารส่วนตำบลกุดขาคีม	รัตนบุรี	53.63	E	-0.57	ไม่ผ่าน
112	องค์การบริหารส่วนตำบลแก	รัตนบุรี	60.17	D	+1.92	ไม่ผ่าน
113	องค์การบริหารส่วนตำบลคอนแรด	รัตนบุรี	45.83	F	+3.17	ไม่ผ่าน
114	องค์การบริหารส่วนตำบลทับใหญ่	รัตนบุรี	74.02	C	+11.45	ไม่ผ่าน
115	องค์การบริหารส่วนตำบลธาตุ	รัตนบุรี	73.55	C	-2.49	ไม่ผ่าน
116	องค์การบริหารส่วนตำบลน้ำเขียว	รัตนบุรี	72.57	C	+9.34	ไม่ผ่าน
117	องค์การบริหารส่วนตำบลเบิด	รัตนบุรี	62.06	D	+8.80	ไม่ผ่าน
118	องค์การบริหารส่วนตำบลไผ่	รัตนบุรี	58.37	D	+4.49	ไม่ผ่าน
119	องค์การบริหารส่วนตำบลยางสว่าง	รัตนบุรี	91.11	A	+17.99	ผ่าน
120	องค์การบริหารส่วนตำบลรัตนบุรี	รัตนบุรี	88.70	A	+11.41	ผ่าน
121	องค์การบริหารส่วนตำบลหนองบัวทอง	รัตนบุรี	61.41	D	+8.83	ไม่ผ่าน
122	องค์การบริหารส่วนตำบลหนองบัวบาน	รัตนบุรี	50.12	E	+0.07	ไม่ผ่าน
123	องค์การบริหารส่วนตำบลโชกเหนือ	ลำดวน	95.04	AA	+18.41	ผ่าน
124	องค์การบริหารส่วนตำบลตระเปียงเตีย	ลำดวน	95.85	AA	+11.04	ผ่าน
125	องค์การบริหารส่วนตำบลตรำดม	ลำดวน	91.59	A	+24.41	ผ่าน
126	องค์การบริหารส่วนตำบลลำดวน	ลำดวน	96.53	AA	+31.22	ผ่าน
127	องค์การบริหารส่วนตำบลอู่โลก	ลำดวน	94.64	A	+6.01	ผ่าน
128	องค์การบริหารส่วนตำบลแจนแวน	ศรีณรงค์	62.68	D	-11.81	ไม่ผ่าน
129	องค์การบริหารส่วนตำบลณรงค์	ศรีณรงค์	71.72	C	+7.55	ไม่ผ่าน
130	องค์การบริหารส่วนตำบลตรวจ	ศรีณรงค์	63.60	D	-7.97	ไม่ผ่าน
131	องค์การบริหารส่วนตำบลศรีสุข	ศรีณรงค์	64.99	D	+1.11	ไม่ผ่าน
132	องค์การบริหารส่วนตำบลหนองแวง	ศรีณรงค์	71.01	C	+3.38	ไม่ผ่าน

ที่	หน่วยงาน	อำเภอ	คะแนน 2564	ระดับผลการประเมิน	เปรียบเทียบปีที่ผ่านมา	เปรียบเทียบกับเกณฑ์*
133	องค์การบริหารส่วนตำบลกุดหวาย	ศีขรภูมิ	74.92	C	+11.39	ไม่ผ่าน
134	องค์การบริหารส่วนตำบลขวาวใหญ่	ศีขรภูมิ	82.92	B	+17.85	ไม่ผ่าน
135	องค์การบริหารส่วนตำบลคาละแมะ	ศีขรภูมิ	79.84	B	+21.39	ไม่ผ่าน
136	องค์การบริหารส่วนตำบลจารพัต	ศีขรภูมิ	93.23	A	+3.90	ผ่าน
137	องค์การบริหารส่วนตำบลช่างปี่	ศีขรภูมิ	77.23	B	+25.03	ไม่ผ่าน
138	องค์การบริหารส่วนตำบลตรมไพร	ศีขรภูมิ	88.50	A	+37.55	ผ่าน
139	องค์การบริหารส่วนตำบลตรึม	ศีขรภูมิ	60.44	D	+9.38	ไม่ผ่าน
140	องค์การบริหารส่วนตำบลแตล	ศีขรภูมิ	68.51	C	+7.96	ไม่ผ่าน
141	องค์การบริหารส่วนตำบลนารุ่ง	ศีขรภูมิ	93.41	A	+8.89	ผ่าน
142	องค์การบริหารส่วนตำบลยาง	ศีขรภูมิ	83.68	B	+16.19	ไม่ผ่าน
143	องค์การบริหารส่วนตำบลระแงง	ศีขรภูมิ	86.32	A	+37.76	ผ่าน
144	องค์การบริหารส่วนตำบลหนองขวาว	ศีขรภูมิ	67.34	C	+11.54	ไม่ผ่าน
145	องค์การบริหารส่วนตำบลหนองบัว	ศีขรภูมิ	61.32	D	+6.91	ไม่ผ่าน
146	องค์การบริหารส่วนตำบลหนองเหล็ก	ศีขรภูมิ	75.62	B	+26.29	ไม่ผ่าน
147	องค์การบริหารส่วนตำบลนานวน	สนม	68.52	C	+3.59	ไม่ผ่าน
148	องค์การบริหารส่วนตำบลโพนโก	สนม	82.13	B	-6.69	ไม่ผ่าน
149	องค์การบริหารส่วนตำบลสนม	สนม	74.52	C	+4.38	ไม่ผ่าน
150	องค์การบริหารส่วนตำบลหนองระฆัง	สนม	93.38	A	+17.73	ผ่าน
151	องค์การบริหารส่วนตำบลหนองอียอ	สนม	92.62	A	+30.87	ผ่าน
152	องค์การบริหารส่วนตำบลห้วงัว	สนม	96.92	AA	+11.33	ผ่าน
153	องค์การบริหารส่วนตำบลกระเทียม	สังขะ	55.11	D	-4.76	ไม่ผ่าน
154	องค์การบริหารส่วนตำบลขอนแตก	สังขะ	78.56	B	+19.26	ไม่ผ่าน
155	องค์การบริหารส่วนตำบลคม	สังขะ	79.44	B	+5.60	ไม่ผ่าน
156	องค์การบริหารส่วนตำบลตาคง	สังขะ	57.49	D	-0.64	ไม่ผ่าน
157	องค์การบริหารส่วนตำบลตาตุม	สังขะ	96.35	AA	+15.55	ผ่าน
158	องค์การบริหารส่วนตำบลทับทัน	สังขะ	62.73	D	+16.47	ไม่ผ่าน
159	องค์การบริหารส่วนตำบลเทพรักษา	สังขะ	75.43	B	-0.93	ไม่ผ่าน
160	องค์การบริหารส่วนตำบลบ้านจารย์	สังขะ	88.24	A	+29.98	ผ่าน
161	องค์การบริหารส่วนตำบลบ้านชบ	สังขะ	59.25	D	+13.93	ไม่ผ่าน
162	องค์การบริหารส่วนตำบลพระแก้ว	สังขะ	62.60	D	+16.20	ไม่ผ่าน
163	องค์การบริหารส่วนตำบลสะกาด	สังขะ	43.14	F	-3.18	ไม่ผ่าน
164	องค์การบริหารส่วนตำบลสังขะ	สังขะ	67.62	C	+6.68	ไม่ผ่าน
165	องค์การบริหารส่วนตำบลกระออม	สำโรงทาบ	87.51	A	+14.26	ผ่าน
166	องค์การบริหารส่วนตำบลเกาะแก้ว	สำโรงทาบ	88.66	A	+17.95	ผ่าน
167	องค์การบริหารส่วนตำบลประดู่	สำโรงทาบ	61.43	D	+5.49	ไม่ผ่าน
168	องค์การบริหารส่วนตำบลศรีสุข	สำโรงทาบ	78.62	B	+5.27	ไม่ผ่าน
169	องค์การบริหารส่วนตำบลสะโน	สำโรงทาบ	64.52	D	+9.70	ไม่ผ่าน
170	องค์การบริหารส่วนตำบลสำโรงทาบ	สำโรงทาบ	60.41	D	+3.36	ไม่ผ่าน
171	องค์การบริหารส่วนตำบลเสม็จ	สำโรงทาบ	96.06	AA	+8.03	ผ่าน
172	องค์การบริหารส่วนตำบลหนองไผ่ล้อม	สำโรงทาบ	62.29	D	+0.85	ไม่ผ่าน
173	องค์การบริหารส่วนตำบลหนองฮะ	สำโรงทาบ	69.18	C	+11.38	ไม่ผ่าน

*แผนแม่บทภายใต้ยุทธศาสตร์ชาติ ประเด็นการต่อต้านการทุจริตและประพฤติมิชอบ ได้กำหนดตัวชี้วัดหน่วยงานภาครัฐที่มีผลการประเมิน ITA ผ่านเกณฑ์ (85 คะแนนขึ้นไป) โดยในช่วงระยะปี พ.ศ. 2561 – 2565 กำหนดค่าเป้าหมายที่ร้อยละ 80

ผลการประเมินคุณธรรมและความโปร่งใสในการดำเนินงานของหน่วยงานภาครัฐ
ประจำปีงบประมาณ พ.ศ. 2564
ประเภทองค์กรปกครองส่วนท้องถิ่น
พื้นที่ภาค 3
จังหวัดอำนาจเจริญ

ที่	หน่วยงาน	อำเภอ	คะแนน 2564	ระดับผลการประเมิน	เปรียบเทียบปีที่ผ่านมา	เปรียบเทียบกับเกณฑ์*
1	องค์การบริหารส่วนจังหวัดอำนาจเจริญ	เมืองอำนาจเจริญ	94.17	A	+6.53	ผ่าน
2	เทศบาลเมืองอำนาจเจริญ	เมืองอำนาจเจริญ	90.51	A	+29.86	ผ่าน
3	เทศบาลตำบลโคกก่ง	ชานุมาน	79.50	B	+22.52	ไม่ผ่าน
4	เทศบาลตำบลชานุมาน	ชานุมาน	71.17	C	+22.44	ไม่ผ่าน
5	เทศบาลตำบลนาป่าแซง	ปทุมราชวงศา	71.33	C	+20.23	ไม่ผ่าน
6	เทศบาลตำบลปทุมราชวงศา	ปทุมราชวงศา	81.15	B	+30.48	ไม่ผ่าน
7	เทศบาลตำบลหนองข่า	ปทุมราชวงศา	70.87	C	+10.24	ไม่ผ่าน
8	เทศบาลตำบลห้วย	ปทุมราชวงศา	50.93	E	+1.58	ไม่ผ่าน
9	เทศบาลตำบลพนา	พนา	96.24	AA	+9.94	ผ่าน
10	เทศบาลตำบลพระเหลา	พนา	86.14	A	+16.35	ผ่าน
11	เทศบาลตำบลไก่คำ	เมืองอำนาจเจริญ	73.57	C	+15.95	ไม่ผ่าน
12	เทศบาลตำบลนายม	เมืองอำนาจเจริญ	97.96	AA	+8.48	ผ่าน
13	เทศบาลตำบลนาวัง	เมืองอำนาจเจริญ	78.09	B	-4.94	ไม่ผ่าน
14	เทศบาลตำบลนาหมอม้า	เมืองอำนาจเจริญ	82.59	B	+26.56	ไม่ผ่าน
15	เทศบาลตำบลน้ำปลีก	เมืองอำนาจเจริญ	41.91	F	-2.27	ไม่ผ่าน
16	เทศบาลตำบลโคกกลาง	ลืออำนาจ	82.17	B	+34.86	ไม่ผ่าน
17	เทศบาลตำบลดงมะยาง	ลืออำนาจ	45.17	F	+2.16	ไม่ผ่าน
18	เทศบาลตำบลเปือย	ลืออำนาจ	59.02	D	+5.93	ไม่ผ่าน
19	เทศบาลตำบลสามหนอง	ลืออำนาจ	66.25	C	+3.90	ไม่ผ่าน
20	เทศบาลตำบลอำนาจ	ลืออำนาจ	59.53	D	+7.25	ไม่ผ่าน
21	เทศบาลตำบลสิริเสนางค์	เสนางคนิคม	83.10	B	+3.74	ไม่ผ่าน
22	เทศบาลตำบลเสนางคนิคม	เสนางคนิคม	94.61	A	+41.51	ผ่าน
23	เทศบาลตำบลเค็งใหญ่	หัวตะพาน	71.88	C	+13.57	ไม่ผ่าน
24	เทศบาลตำบลรัตนวารีศรีเจริญ	หัวตะพาน	57.41	D	-2.76	ไม่ผ่าน
25	เทศบาลตำบลหัวตะพาน	หัวตะพาน	85.76	A	+23.99	ผ่าน
26	องค์การบริหารส่วนตำบลคำเขื่อนแก้ว	ชานุมาน	85.50	A	+37.43	ผ่าน
27	องค์การบริหารส่วนตำบลโคกสาร	ชานุมาน	61.24	D	+9.13	ไม่ผ่าน
28	องค์การบริหารส่วนตำบลชานุมาน	ชานุมาน	65.44	C	+14.73	ไม่ผ่าน
29	องค์การบริหารส่วนตำบลป่าก่อ	ชานุมาน	90.34	A	+7.02	ผ่าน
30	องค์การบริหารส่วนตำบลคำโพน	ปทุมราชวงศา	67.34	C	+21.17	ไม่ผ่าน
31	องค์การบริหารส่วนตำบลนาหว้า	ปทุมราชวงศา	65.25	C	+10.45	ไม่ผ่าน
32	องค์การบริหารส่วนตำบลโนนงาม	ปทุมราชวงศา	98.37	AA	+43.62	ผ่าน
33	องค์การบริหารส่วนตำบลลือ	ปทุมราชวงศา	61.85	D	+16.79	ไม่ผ่าน
34	องค์การบริหารส่วนตำบลจานลาน	พนา	83.33	B	+18.19	ไม่ผ่าน
35	องค์การบริหารส่วนตำบลพนา	พนา	63.20	D	+12.61	ไม่ผ่าน
36	องค์การบริหารส่วนตำบลไม้กลอน	พนา	98.53	AA	+25.58	ผ่าน
37	องค์การบริหารส่วนตำบลกุดปลาดุก	เมืองอำนาจเจริญ	71.32	C	+14.71	ไม่ผ่าน
38	องค์การบริหารส่วนตำบลคึมใหญ่	เมืองอำนาจเจริญ	79.58	B	+8.96	ไม่ผ่าน

ที่	หน่วยงาน	อำเภอ	คะแนน 2564	ระดับผล การประเมิน	เปรียบเทียบปีที่ผ่านมา	เปรียบเทียบกับเกณฑ์*
39	องค์การบริหารส่วนตำบลดอนเมย	เมืองอำนาจเจริญ	88.51	A	+24.89	ผ่าน
40	องค์การบริหารส่วนตำบลนาจิก	เมืองอำนาจเจริญ	52.71	E	+3.25	ไม่ผ่าน
41	องค์การบริหารส่วนตำบลนาแต้	เมืองอำนาจเจริญ	86.42	A	+5.14	ผ่าน
42	องค์การบริหารส่วนตำบลนาผือ	เมืองอำนาจเจริญ	82.02	B	+23.83	ไม่ผ่าน
43	องค์การบริหารส่วนตำบลน้ำปลีก	เมืองอำนาจเจริญ	87.27	A	+10.55	ผ่าน
44	องค์การบริหารส่วนตำบลโนนโพธิ์	เมืองอำนาจเจริญ	76.08	B	+28.16	ไม่ผ่าน
45	องค์การบริหารส่วนตำบลโนนหนามแท่ง	เมืองอำนาจเจริญ	78.84	B	+12.89	ไม่ผ่าน
46	องค์การบริหารส่วนตำบลบุ่ง	เมืองอำนาจเจริญ	65.87	C	+16.41	ไม่ผ่าน
47	องค์การบริหารส่วนตำบลปลาค้าว	เมืองอำนาจเจริญ	92.55	A	+31.29	ผ่าน
48	องค์การบริหารส่วนตำบลสร้างนกหา	เมืองอำนาจเจริญ	60.79	D	+10.52	ไม่ผ่าน
49	องค์การบริหารส่วนตำบลหนองมะแซว	เมืองอำนาจเจริญ	79.65	B	+36.62	ไม่ผ่าน
50	องค์การบริหารส่วนตำบลห้วยไร่	เมืองอำนาจเจริญ	53.91	E	-1.64	ไม่ผ่าน
51	องค์การบริหารส่วนตำบลเหล่าพรวน	เมืองอำนาจเจริญ	56.08	D	+8.65	ไม่ผ่าน
52	องค์การบริหารส่วนตำบลดงบัง	ลืออำนาจ	67.55	C	+24.32	ไม่ผ่าน
53	องค์การบริหารส่วนตำบลแมด	ลืออำนาจ	49.81	F	+7.43	ไม่ผ่าน
54	องค์การบริหารส่วนตำบลไร่ขี	ลืออำนาจ	61.31	D	+9.61	ไม่ผ่าน
55	องค์การบริหารส่วนตำบลนาเวียง	เสนางคนิคม	80.26	B	+14.60	ไม่ผ่าน
56	องค์การบริหารส่วนตำบลโพนทอง	เสนางคนิคม	81.04	B	+31.73	ไม่ผ่าน
57	องค์การบริหารส่วนตำบลไร่สีสุก	เสนางคนิคม	84.13	B	+28.05	ไม่ผ่าน
58	องค์การบริหารส่วนตำบลหนองสามสี	เสนางคนิคม	77.88	B	+17.59	ไม่ผ่าน
59	องค์การบริหารส่วนตำบลหนองไฮ	เสนางคนิคม	77.18	B	-3.94	ไม่ผ่าน
60	องค์การบริหารส่วนตำบลคำพระ	หัวตะพาน	72.16	C	+25.10	ไม่ผ่าน
61	องค์การบริหารส่วนตำบลจิกดู่	หัวตะพาน	92.78	A	+35.38	ผ่าน
62	องค์การบริหารส่วนตำบลโพนเมืองน้อย	หัวตะพาน	73.61	C	+6.93	ไม่ผ่าน
63	องค์การบริหารส่วนตำบลสร้างถ่อน้อย	หัวตะพาน	88.76	A	+25.25	ผ่าน
64	องค์การบริหารส่วนตำบลหนองแก้ว	หัวตะพาน	95.46	AA	+25.81	ผ่าน

*แผนแม่บทภายใต้ยุทธศาสตร์ชาติ ประเด็นการต่อต้านการทุจริตและประพฤติมิชอบ ได้กำหนดตัวชี้วัดหน่วยงานภาครัฐที่มีผลการประเมิน ITA ผ่านเกณฑ์ (85 คะแนนขึ้นไป) โดยในช่วงระยะปี พ.ศ. 2561 – 2565 กำหนดค่าเป้าหมายที่ร้อยละ 80

ผลการประเมินคุณธรรมและความโปร่งใสในการดำเนินงานของหน่วยงานภาครัฐ
ประจำปีงบประมาณ พ.ศ. 2564
ประเภทองค์กรปกครองส่วนท้องถิ่น
พื้นที่ภาค 3
จังหวัดอุบลราชธานี

ที่	หน่วยงาน	อำเภอ	คะแนน 2564	ระดับผลการประเมิน	เปรียบเทียบปีที่ผ่านมา	เปรียบเทียบกับเกณฑ์*
1	องค์การบริหารส่วนจังหวัดอุบลราชธานี	เมืองอุบลราชธานี	81.85	B	+16.45	ไม่ผ่าน
2	เทศบาลนครอุบลราชธานี	เมืองอุบลราชธานี	92.40	A	+33.77	ผ่าน
3	เทศบาลเมืองเดชอุดม	เดชอุดม	89.11	A	+20.26	ผ่าน
4	เทศบาลเมืองพิบูลมังสาหาร	พิบูลมังสาหาร	59.54	D	+10.20	ไม่ผ่าน
5	เทศบาลเมืองแจระแม	เมืองอุบลราชธานี	78.77	B	+12.38	ไม่ผ่าน
6	เทศบาลเมืองวารินชำราบ	วารินชำราบ	74.75	C	+6.24	ไม่ผ่าน
7	เทศบาลตำบลกุดข้าวปุ้น	กุดข้าวปุ้น	66.80	C	+19.44	ไม่ผ่าน
8	เทศบาลตำบลชานบ้อม	เขมราฐ	51.24	E	+1.32	ไม่ผ่าน
9	เทศบาลตำบลเขมราฐ	เขมราฐ	48.87	F	-2.46	ไม่ผ่าน
10	เทศบาลตำบลเทพวงศา	เขมราฐ	83.00	B	+19.64	ไม่ผ่าน
11	เทศบาลตำบลหนองนกทา	เขมราฐ	42.65	F	-3.47	ไม่ผ่าน
12	เทศบาลตำบลหนองผือ	เขมราฐ	49.53	F	+1.64	ไม่ผ่าน
13	เทศบาลตำบลหัวนา	เขมราฐ	54.16	E	+3.24	ไม่ผ่าน
14	เทศบาลตำบลเขื่องใน	เขื่องใน	55.33	D	+3.02	ไม่ผ่าน
15	เทศบาลตำบลบ้านกอก	เขื่องใน	71.91	C	+11.92	ไม่ผ่าน
16	เทศบาลตำบลห้วยเรือ	เขื่องใน	51.25	E	-4.43	ไม่ผ่าน
17	เทศบาลตำบลบ้านด่านโขงเจียม	โขงเจียม	83.32	B	+34.89	ไม่ผ่าน
18	เทศบาลตำบลกุดประทาย	เดชอุดม	97.89	AA	+29.01	ผ่าน
19	เทศบาลตำบลนาส่วง	เดชอุดม	80.53	B	+11.11	ไม่ผ่าน
20	เทศบาลตำบลบัวงาม	เดชอุดม	68.42	C	+12.46	ไม่ผ่าน
21	เทศบาลตำบลโพนงาม	เดชอุดม	80.51	B	-3.14	ไม่ผ่าน
22	เทศบาลตำบลตระการพืชผล	ตระการพืชผล	68.76	C	+10.47	ไม่ผ่าน
23	เทศบาลตำบลตาลสุม	ตาลสุม	74.84	C	+19.34	ไม่ผ่าน
24	เทศบาลตำบลนาจะหลวย	นาจะหลวย	56.30	D	+1.28	ไม่ผ่าน
25	เทศบาลตำบลภูจองนายอย	นาจะหลวย	67.81	C	+16.76	ไม่ผ่าน
26	เทศบาลตำบลนาจาน	นาเยีย	52.22	E	-1.25	ไม่ผ่าน
27	เทศบาลตำบลนาเยีย	นาเยีย	86.40	A	+12.85	ผ่าน
28	เทศบาลตำบลนาเรือง	นาเยีย	79.19	B	+29.06	ไม่ผ่าน
29	เทศบาลตำบลขี้เหล็ก	น้ำขุ่น	52.65	E	-1.02	ไม่ผ่าน
30	เทศบาลตำบลตาเกา	น้ำขุ่น	83.13	B	+7.80	ไม่ผ่าน
31	เทศบาลตำบลโขง	น้ำยืน	73.00	C	+16.24	ไม่ผ่าน
32	เทศบาลตำบลน้ำยืน	น้ำยืน	59.40	D	+7.36	ไม่ผ่าน
33	เทศบาลตำบลสีวิเชียร	น้ำยืน	83.03	B	+7.92	ไม่ผ่าน
34	เทศบาลตำบลคอแลน	บุณฑริก	73.95	C	+15.15	ไม่ผ่าน
35	เทศบาลตำบลนาโพธิ์	บุณฑริก	66.14	C	+15.83	ไม่ผ่าน
36	เทศบาลตำบลบุณฑริก	บุณฑริก	59.19	D	-1.49	ไม่ผ่าน
37	เทศบาลตำบลกุดชมภู	พิบูลมังสาหาร	97.46	AA	+14.74	ผ่าน
38	เทศบาลตำบลโพธิ์ไทร	พิบูลมังสาหาร	87.21	A	+36.13	ผ่าน

ที่	หน่วยงาน	อำเภอ	คะแนน 2564	ระดับผลการประเมิน	เปรียบเทียบปีที่ผ่านมา	เปรียบเทียบกับเกณฑ์*
39	เทศบาลตำบลโพธิ์ศรี	พิบูลมังสาหาร	71.25	C	+8.92	ไม่ผ่าน
40	เทศบาลตำบลอ่างศิลา	พิบูลมังสาหาร	82.27	B	+19.56	ไม่ผ่าน
41	เทศบาลตำบลโพธิ์ไทร	โพธิ์ไทร	62.40	D	+10.23	ไม่ผ่าน
42	เทศบาลตำบลม่วงสามสิบ	ม่วงสามสิบ	53.09	E	-4.69	ไม่ผ่าน
43	เทศบาลตำบลขามใหญ่	เมืองอุบลราชธานี	66.10	C	+5.93	ไม่ผ่าน
44	เทศบาลตำบลปทุม	เมืองอุบลราชธานี	71.05	C	+13.84	ไม่ผ่าน
45	เทศบาลตำบลอุบล	เมืองอุบลราชธานี	43.67	F	-8.04	ไม่ผ่าน
46	เทศบาลตำบลคำขวาง	วารินชำราบ	69.41	C	+15.46	ไม่ผ่าน
47	เทศบาลตำบลคำน้ำแซบ	วารินชำราบ	90.15	A	+14.36	ผ่าน
48	เทศบาลตำบลธาตุ	วารินชำราบ	70.07	C	-10.00	ไม่ผ่าน
49	เทศบาลตำบลบุ่งไหม	วารินชำราบ	73.85	C	+19.21	ไม่ผ่าน
50	เทศบาลตำบลเมืองศรีไค	วารินชำราบ	53.57	E	+10.54	ไม่ผ่าน
51	เทศบาลตำบลแสนสุข	วารินชำราบ	85.60	A	+21.25	ผ่าน
52	เทศบาลตำบลห้วยขะยุง	วารินชำราบ	86.93	A	+29.01	ผ่าน
53	เทศบาลตำบลศรีเมืองใหม่	ศรีเมืองใหม่	58.79	D	+0.49	ไม่ผ่าน
54	เทศบาลตำบลท่าช้าง	สว่างวีระวงศ์	33.06	F	-26.13	ไม่ผ่าน
55	เทศบาลตำบลบุ่งมะแลง	สว่างวีระวงศ์	64.54	D	+4.12	ไม่ผ่าน
56	เทศบาลตำบลสว่าง	สว่างวีระวงศ์	59.58	D	+8.76	ไม่ผ่าน
57	เทศบาลตำบลสำโรง	สำโรง	64.89	D	+14.97	ไม่ผ่าน
58	เทศบาลตำบลช่องเม็ก	สิรินธร	51.64	E	+5.23	ไม่ผ่าน
59	เทศบาลตำบลนิคมสร้างตนเองลำโดมน้อย	สิรินธร	66.77	C	+19.71	ไม่ผ่าน
60	เทศบาลตำบลเหล่าเสือโก้ก	เหล่าเสือโก้ก	68.76	C	-1.04	ไม่ผ่าน
61	องค์การบริหารส่วนตำบลกาบิน	กุดข้าวปุ้น	84.09	B	+4.99	ไม่ผ่าน
62	องค์การบริหารส่วนตำบลแก่งเค็ง	กุดข้าวปุ้น	56.65	D	+4.53	ไม่ผ่าน
63	องค์การบริหารส่วนตำบลข้าวปุ้น	กุดข้าวปุ้น	59.02	D	+5.42	ไม่ผ่าน
64	องค์การบริหารส่วนตำบลโนนสวาง	กุดข้าวปุ้น	54.59	E	+0.88	ไม่ผ่าน
65	องค์การบริหารส่วนตำบลหนองทันน้ำ	กุดข้าวปุ้น	67.27	C	+13.91	ไม่ผ่าน
66	องค์การบริหารส่วนตำบลแก้งเหนือ	เขมราฐ	45.20	F	-3.46	ไม่ผ่าน
67	องค์การบริหารส่วนตำบลเจียด	เขมราฐ	84.38	B	+4.74	ไม่ผ่าน
68	องค์การบริหารส่วนตำบลนาแวง	เขมราฐ	53.21	E	+4.91	ไม่ผ่าน
69	องค์การบริหารส่วนตำบลหนองสิม	เขมราฐ	49.22	F	+2.43	ไม่ผ่าน
70	องค์การบริหารส่วนตำบลกลางใหญ่	เขื่องใน	66.36	C	+5.40	ไม่ผ่าน
71	องค์การบริหารส่วนตำบลก่อเอ้	เขื่องใน	66.06	C	+7.95	ไม่ผ่าน
72	องค์การบริหารส่วนตำบลค้อทอง	เขื่องใน	88.35	A	+25.69	ผ่าน
73	องค์การบริหารส่วนตำบลชีทวน	เขื่องใน	55.10	D	+0.02	ไม่ผ่าน
74	องค์การบริหารส่วนตำบลแดงหม้อ	เขื่องใน	80.90	B	-6.30	ไม่ผ่าน
75	องค์การบริหารส่วนตำบลท่าไห	เขื่องใน	58.78	D	+0.43	ไม่ผ่าน
76	องค์การบริหารส่วนตำบลธาตุน้อย	เขื่องใน	77.93	B	+29.16	ไม่ผ่าน
77	องค์การบริหารส่วนตำบลนาคำใหญ่	เขื่องใน	55.48	D	+2.37	ไม่ผ่าน
78	องค์การบริหารส่วนตำบลโนนรัง	เขื่องใน	57.15	D	+4.39	ไม่ผ่าน
79	องค์การบริหารส่วนตำบลบ้านไทย	เขื่องใน	61.23	D	+4.34	ไม่ผ่าน
80	องค์การบริหารส่วนตำบลยางขี้นก	เขื่องใน	76.28	B	+20.91	ไม่ผ่าน
81	องค์การบริหารส่วนตำบลศรีสุข	เขื่องใน	77.51	B	+10.52	ไม่ผ่าน
82	องค์การบริหารส่วนตำบลสร้างถ่อ	เขื่องใน	73.89	C	+24.66	ไม่ผ่าน
83	องค์การบริหารส่วนตำบลสหธาตุ	เขื่องใน	80.52	B	+19.80	ไม่ผ่าน
84	องค์การบริหารส่วนตำบลหนองเหล่า	เขื่องใน	79.43	B	+14.28	ไม่ผ่าน
85	องค์การบริหารส่วนตำบลหัวดอน	เขื่องใน	49.30	F	-2.41	ไม่ผ่าน

ที่	หน่วยงาน	อำเภอ	คะแนน 2564	ระดับผลการประเมิน	เปรียบเทียบปีที่ผ่านมา	เปรียบเทียบกับเกณฑ์*
86	องค์การบริหารส่วนตำบลโขงเจียม	โขงเจียม	69.99	C	+8.83	ไม่ผ่าน
87	องค์การบริหารส่วนตำบลนาโพธิ์กลาง	โขงเจียม	57.08	D	+5.46	ไม่ผ่าน
88	องค์การบริหารส่วนตำบลหนองแสงใหญ่	โขงเจียม	55.47	D	-2.36	ไม่ผ่าน
89	องค์การบริหารส่วนตำบลห้วยไผ่	โขงเจียม	67.30	C	+6.97	ไม่ผ่าน
90	องค์การบริหารส่วนตำบลห้วยยาง	โขงเจียม	77.80	B	+21.01	ไม่ผ่าน
91	องค์การบริหารส่วนตำบลคำไฮใหญ่	ดอนมดแดง	92.76	A	+38.39	ผ่าน
92	องค์การบริหารส่วนตำบลดอนมดแดง	ดอนมดแดง	57.53	D	+2.13	ไม่ผ่าน
93	องค์การบริหารส่วนตำบลท่าเมือง	ดอนมดแดง	68.82	C	+17.23	ไม่ผ่าน
94	องค์การบริหารส่วนตำบลเหล่าแดง	ดอนมดแดง	73.26	C	+18.95	ไม่ผ่าน
95	องค์การบริหารส่วนตำบลกลาง	เดชอุดม	89.50	A	+23.08	ผ่าน
96	องค์การบริหารส่วนตำบลแก้ง	เดชอุดม	87.57	A	+11.14	ผ่าน
97	องค์การบริหารส่วนตำบลคำครั่ง	เดชอุดม	93.10	A	+12.09	ผ่าน
98	องค์การบริหารส่วนตำบลตบหู	เดชอุดม	69.49	C	+9.57	ไม่ผ่าน
99	องค์การบริหารส่วนตำบลท่าโพธิ์ศรี	เดชอุดม	63.30	D	+4.40	ไม่ผ่าน
100	องค์การบริหารส่วนตำบลทุ่งเทิง	เดชอุดม	45.53	F	-4.48	ไม่ผ่าน
101	องค์การบริหารส่วนตำบลนากระแซง	เดชอุดม	72.44	C	+16.65	ไม่ผ่าน
102	องค์การบริหารส่วนตำบลนาเจริญ	เดชอุดม	69.36	C	+18.67	ไม่ผ่าน
103	องค์การบริหารส่วนตำบลนาส่วง	เดชอุดม	60.87	D	+3.41	ไม่ผ่าน
104	องค์การบริหารส่วนตำบลโนนสมบูรณ์	เดชอุดม	78.56	B	+15.79	ไม่ผ่าน
105	องค์การบริหารส่วนตำบลบัวงาม	เดชอุดม	90.51	A	+11.54	ผ่าน
106	องค์การบริหารส่วนตำบลป่าโมง	เดชอุดม	89.93	A	+6.61	ผ่าน
107	องค์การบริหารส่วนตำบลเมืองเดช	เดชอุดม	94.92	A	+4.11	ผ่าน
108	องค์การบริหารส่วนตำบลสมสะอาด	เดชอุดม	68.07	C	+1.81	ไม่ผ่าน
109	องค์การบริหารส่วนตำบลกระเดียน	ตระการพืชผล	87.82	A	+7.14	ผ่าน
110	องค์การบริหารส่วนตำบลกุดยาลวน	ตระการพืชผล	59.05	D	+3.00	ไม่ผ่าน
111	องค์การบริหารส่วนตำบลกุศกร	ตระการพืชผล	51.93	E	-0.82	ไม่ผ่าน
112	องค์การบริหารส่วนตำบลเกษม	ตระการพืชผล	62.11	D	+10.87	ไม่ผ่าน
113	องค์การบริหารส่วนตำบลขามเปี้ย	ตระการพืชผล	96.73	AA	+24.83	ผ่าน
114	องค์การบริหารส่วนตำบลคอนสาย	ตระการพืชผล	50.57	E	-7.00	ไม่ผ่าน
115	องค์การบริหารส่วนตำบลคำเจริญ	ตระการพืชผล	62.75	D	+3.60	ไม่ผ่าน
116	องค์การบริหารส่วนตำบลโคกจาน	ตระการพืชผล	81.43	B	+24.35	ไม่ผ่าน
117	องค์การบริหารส่วนตำบลเซเป็ด	ตระการพืชผล	57.03	D	-5.10	ไม่ผ่าน
118	องค์การบริหารส่วนตำบลตระการ	ตระการพืชผล	56.44	D	+4.13	ไม่ผ่าน
119	องค์การบริหารส่วนตำบลตากแดด	ตระการพืชผล	89.75	A	+8.75	ผ่าน
120	องค์การบริหารส่วนตำบลถ้ำแข้	ตระการพืชผล	62.72	D	+2.15	ไม่ผ่าน
121	องค์การบริหารส่วนตำบลท่าหลวง	ตระการพืชผล	65.56	C	+0.14	ไม่ผ่าน
122	องค์การบริหารส่วนตำบลนาพิน	ตระการพืชผล	69.54	C	+7.04	ไม่ผ่าน
123	องค์การบริหารส่วนตำบลนาสะไม	ตระการพืชผล	62.24	D	+9.16	ไม่ผ่าน
124	องค์การบริหารส่วนตำบลโนนกุง	ตระการพืชผล	60.88	D	+2.37	ไม่ผ่าน
125	องค์การบริหารส่วนตำบลบ้านแดง	ตระการพืชผล	69.13	C	+11.16	ไม่ผ่าน
126	องค์การบริหารส่วนตำบลเป้า	ตระการพืชผล	69.19	C	+2.14	ไม่ผ่าน
127	องค์การบริหารส่วนตำบลสะพือ	ตระการพืชผล	72.44	C	+23.34	ไม่ผ่าน
128	องค์การบริหารส่วนตำบลหนองเต่า	ตระการพืชผล	71.92	C	+8.56	ไม่ผ่าน
129	องค์การบริหารส่วนตำบลห้วยฝ้ายพัฒนา	ตระการพืชผล	52.40	E	+6.36	ไม่ผ่าน
130	องค์การบริหารส่วนตำบลไหล่ทุ่ง	ตระการพืชผล	95.49	AA	+5.82	ผ่าน
131	องค์การบริหารส่วนตำบลคำหว้า	ตาลสุม	84.22	B	+12.47	ไม่ผ่าน
132	องค์การบริหารส่วนตำบลจิกเทิง	ตาลสุม	60.61	D	+9.54	ไม่ผ่าน

ที่	หน่วยงาน	อำเภอ	คะแนน 2564	ระดับผลการประเมิน	เปรียบเทียบปีที่ผ่านมา	เปรียบเทียบกับเกณฑ์*
133	องค์การบริหารส่วนตำบลตาลสุม	ตาลสุม	54.84	E	+8.96	ไม่ผ่าน
134	องค์การบริหารส่วนตำบลนาคาย	ตาลสุม	73.04	C	+24.61	ไม่ผ่าน
135	องค์การบริหารส่วนตำบลสำโรง	ตาลสุม	57.67	D	+9.38	ไม่ผ่าน
136	องค์การบริหารส่วนตำบลหนองกุง	ตาลสุม	54.80	E	-5.83	ไม่ผ่าน
137	องค์การบริหารส่วนตำบลกุดเรือ	ทุ่งศรีอุดม	85.94	A	+8.09	ผ่าน
138	องค์การบริหารส่วนตำบลโคกข่าแระ	ทุ่งศรีอุดม	60.57	D	+10.72	ไม่ผ่าน
139	องค์การบริหารส่วนตำบลนาเกษม	ทุ่งศรีอุดม	89.47	A	+1.59	ผ่าน
140	องค์การบริหารส่วนตำบลนาห่อม	ทุ่งศรีอุดม	76.59	B	+13.26	ไม่ผ่าน
141	องค์การบริหารส่วนตำบลหนองอ้ม	ทุ่งศรีอุดม	72.81	C	+12.43	ไม่ผ่าน
142	องค์การบริหารส่วนตำบลโนนสมบูรณ์	นาจะหลวย	49.11	F	-2.71	ไม่ผ่าน
143	องค์การบริหารส่วนตำบลโนนสวรรค์	นาจะหลวย	83.56	B	-2.15	ไม่ผ่าน
144	องค์การบริหารส่วนตำบลบ้านตูม	นาจะหลวย	71.60	C	+24.61	ไม่ผ่าน
145	องค์การบริหารส่วนตำบลพรสวรรค์	นาจะหลวย	85.41	A	+25.65	ผ่าน
146	องค์การบริหารส่วนตำบลโสกแสง	นาจะหลวย	51.97	E	+1.57	ไม่ผ่าน
147	องค์การบริหารส่วนตำบลกองโพน	นาตาล	76.29	B	+4.66	ไม่ผ่าน
148	องค์การบริหารส่วนตำบลนาตาล	นาตาล	89.43	A	+41.45	ผ่าน
149	องค์การบริหารส่วนตำบลพะลาน	นาตาล	92.31	A	+26.96	ผ่าน
150	องค์การบริหารส่วนตำบลพังเคน	นาตาล	71.43	C	+8.44	ไม่ผ่าน
151	องค์การบริหารส่วนตำบลนาดี	นาเยีย	71.20	C	+3.93	ไม่ผ่าน
152	องค์การบริหารส่วนตำบลโคกสะอาด	น้ำขุ่น	44.62	F	-4.40	ไม่ผ่าน
153	องค์การบริหารส่วนตำบลไพบูลย์	น้ำขุ่น	58.82	D	+10.64	ไม่ผ่าน
154	องค์การบริหารส่วนตำบลเก่าขาม	น้ำยืน	73.18	C	+17.92	ไม่ผ่าน
155	องค์การบริหารส่วนตำบลโดมประดิษฐ์	น้ำยืน	47.20	F	+0.23	ไม่ผ่าน
156	องค์การบริหารส่วนตำบลบุเปือย	น้ำยืน	85.92	A	+24.57	ผ่าน
157	องค์การบริหารส่วนตำบลยาง	น้ำยืน	61.32	D	+6.49	ไม่ผ่าน
158	องค์การบริหารส่วนตำบลยางใหญ่	น้ำยืน	61.91	D	-7.95	ไม่ผ่าน
159	องค์การบริหารส่วนตำบลโนนค้อ	บุณฑริก	86.49	A	+18.74	ผ่าน
160	องค์การบริหารส่วนตำบลบัวงาม	บุณฑริก	72.41	C	+15.96	ไม่ผ่าน
161	องค์การบริหารส่วนตำบลบ้านแมด	บุณฑริก	84.60	B	+18.13	ไม่ผ่าน
162	องค์การบริหารส่วนตำบลโพนงาม	บุณฑริก	69.94	C	+6.16	ไม่ผ่าน
163	องค์การบริหารส่วนตำบลหนองสะโน	บุณฑริก	55.89	D	+10.09	ไม่ผ่าน
164	องค์การบริหารส่วนตำบลห้วยข่า	บุณฑริก	94.14	A	+17.30	ผ่าน
165	องค์การบริหารส่วนตำบลดอนจิก	พิบูลมังสาหาร	89.43	A	+0.86	ผ่าน
166	องค์การบริหารส่วนตำบลทรายมูล	พิบูลมังสาหาร	83.88	B	+2.86	ไม่ผ่าน
167	องค์การบริหารส่วนตำบลนาโพธิ์	พิบูลมังสาหาร	89.76	A	+6.90	ผ่าน
168	องค์การบริหารส่วนตำบลโนนกลาง	พิบูลมังสาหาร	76.15	B	-7.40	ไม่ผ่าน
169	องค์การบริหารส่วนตำบลโนนกาหลง	พิบูลมังสาหาร	82.50	B	-0.10	ไม่ผ่าน
170	องค์การบริหารส่วนตำบลบ้านแขม	พิบูลมังสาหาร	69.98	C	+1.17	ไม่ผ่าน
171	องค์การบริหารส่วนตำบลระเว	พิบูลมังสาหาร	76.65	B	+15.23	ไม่ผ่าน
172	องค์การบริหารส่วนตำบลไร่ใต้	พิบูลมังสาหาร	53.05	E	+4.35	ไม่ผ่าน
173	องค์การบริหารส่วนตำบลหนองบัวฮี	พิบูลมังสาหาร	85.93	A	+12.81	ผ่าน
174	องค์การบริหารส่วนตำบลอ่างศิลา	พิบูลมังสาหาร	68.22	C	+6.35	ไม่ผ่าน
175	องค์การบริหารส่วนตำบลโพธิ์ไทร	โพธิ์ไทร	59.17	D	+4.67	ไม่ผ่าน
176	องค์การบริหารส่วนตำบลม่วงใหญ่	โพธิ์ไทร	65.95	C	+23.70	ไม่ผ่าน
177	องค์การบริหารส่วนตำบลสองคอน	โพธิ์ไทร	45.56	F	-2.68	ไม่ผ่าน
178	องค์การบริหารส่วนตำบลสารภี	โพธิ์ไทร	50.05	E	-1.82	ไม่ผ่าน
179	องค์การบริหารส่วนตำบลสำโรง	โพธิ์ไทร	65.87	C	+10.01	ไม่ผ่าน

ที่	หน่วยงาน	อำเภอ	คะแนน 2564	ระดับผลการประเมิน	เปรียบเทียบปีที่ผ่านมา	เปรียบเทียบกับเกณฑ์*
180	องค์การบริหารส่วนตำบลเหล่างาม	โพธิ์ไทร	56.35	D	+3.95	ไม่ผ่าน
181	องค์การบริหารส่วนตำบลคูมใหญ่	ม่วงสามสิบ	57.26	D	+9.95	ไม่ผ่าน
182	องค์การบริหารส่วนตำบลเตย	ม่วงสามสิบ	53.29	E	+0.72	ไม่ผ่าน
183	องค์การบริหารส่วนตำบลนาเลิง	ม่วงสามสิบ	59.88	D	-2.61	ไม่ผ่าน
184	องค์การบริหารส่วนตำบลไผ่ใหญ่	ม่วงสามสิบ	66.34	C	+1.84	ไม่ผ่าน
185	องค์การบริหารส่วนตำบลโพนแพง	ม่วงสามสิบ	64.18	D	-2.64	ไม่ผ่าน
186	องค์การบริหารส่วนตำบลม่วงสามสิบ	ม่วงสามสิบ	93.24	A	+26.69	ผ่าน
187	องค์การบริหารส่วนตำบลยางโยภาพ	ม่วงสามสิบ	74.77	C	+9.07	ไม่ผ่าน
188	องค์การบริหารส่วนตำบลยางสักกระโพหลุ่ม	ม่วงสามสิบ	73.75	C	+15.14	ไม่ผ่าน
189	องค์การบริหารส่วนตำบลหนองไข่นก	ม่วงสามสิบ	96.21	AA	+27.31	ผ่าน
190	องค์การบริหารส่วนตำบลหนองช้างใหญ่	ม่วงสามสิบ	56.43	D	-3.15	ไม่ผ่าน
191	องค์การบริหารส่วนตำบลหนองเมือง	ม่วงสามสิบ	86.82	A	+20.15	ผ่าน
192	องค์การบริหารส่วนตำบลหนองเหล่า	ม่วงสามสิบ	55.65	D	+3.73	ไม่ผ่าน
193	องค์การบริหารส่วนตำบลหนองฮาง	ม่วงสามสิบ	82.47	B	+33.12	ไม่ผ่าน
194	องค์การบริหารส่วนตำบลเหล่าบก	ม่วงสามสิบ	52.81	E	+4.40	ไม่ผ่าน
195	องค์การบริหารส่วนตำบลกระโสบ	เมืองอุบลราชธานี	59.99	D	+8.72	ไม่ผ่าน
196	องค์การบริหารส่วนตำบลกุดลาด	เมืองอุบลราชธานี	79.88	B	+16.90	ไม่ผ่าน
197	องค์การบริหารส่วนตำบลขี้เหล็ก	เมืองอุบลราชธานี	59.51	D	-3.32	ไม่ผ่าน
198	องค์การบริหารส่วนตำบลปะอาว	เมืองอุบลราชธานี	94.63	A	+38.23	ผ่าน
199	องค์การบริหารส่วนตำบลไร่น้อย	เมืองอุบลราชธานี	77.89	B	-0.71	ไม่ผ่าน
200	องค์การบริหารส่วนตำบลหนองขอน	เมืองอุบลราชธานี	59.46	D	-2.31	ไม่ผ่าน
201	องค์การบริหารส่วนตำบลหนองบ่อ	เมืองอุบลราชธานี	86.63	A	+35.76	ผ่าน
202	องค์การบริหารส่วนตำบลหัวเรือ	เมืองอุบลราชธานี	85.88	A	+24.06	ผ่าน
203	องค์การบริหารส่วนตำบลคูเมือง	วารินชำราบ	77.08	B	+22.59	ไม่ผ่าน
204	องค์การบริหารส่วนตำบลท่าลาด	วารินชำราบ	89.55	A	+35.23	ผ่าน
205	องค์การบริหารส่วนตำบลโนนผึ้ง	วารินชำราบ	84.12	B	+28.93	ไม่ผ่าน
206	องค์การบริหารส่วนตำบลโนนโหนน	วารินชำราบ	79.10	B	+26.34	ไม่ผ่าน
207	องค์การบริหารส่วนตำบลบุ่งหวาย	วารินชำราบ	92.33	A	+15.22	ผ่าน
208	องค์การบริหารส่วนตำบลโพธิ์ใหญ่	วารินชำราบ	91.78	A	+12.77	ผ่าน
209	องค์การบริหารส่วนตำบลสระสมิง	วารินชำราบ	51.45	E	+4.72	ไม่ผ่าน
210	องค์การบริหารส่วนตำบลหนองกินเพล	วารินชำราบ	59.27	D	-6.49	ไม่ผ่าน
211	องค์การบริหารส่วนตำบลห้วยขะยุง	วารินชำราบ	95.00	AA	+13.27	ผ่าน
212	องค์การบริหารส่วนตำบลแก้งกอก	ศรีเมืองใหม่	85.71	A	+13.46	ผ่าน
213	องค์การบริหารส่วนตำบลคำไหล	ศรีเมืองใหม่	45.18	F	+0.58	ไม่ผ่าน
214	องค์การบริหารส่วนตำบลดอนใหญ่	ศรีเมืองใหม่	54.64	E	+3.43	ไม่ผ่าน
215	องค์การบริหารส่วนตำบลตะบ่าย	ศรีเมืองใหม่	77.98	B	+16.41	ไม่ผ่าน
216	องค์การบริหารส่วนตำบลนาคำ	ศรีเมืองใหม่	83.32	B	+22.03	ไม่ผ่าน
217	องค์การบริหารส่วนตำบลนาเลิน	ศรีเมืองใหม่	52.52	E	+1.45	ไม่ผ่าน
218	องค์การบริหารส่วนตำบลลาดควาย	ศรีเมืองใหม่	68.06	C	+20.34	ไม่ผ่าน
219	องค์การบริหารส่วนตำบลวารินฯ	ศรีเมืองใหม่	57.88	D	+4.97	ไม่ผ่าน
220	องค์การบริหารส่วนตำบลสงยาง	ศรีเมืองใหม่	56.63	D	+2.20	ไม่ผ่าน
221	องค์การบริหารส่วนตำบลหนามแท่ง	ศรีเมืองใหม่	77.29	B	+15.46	ไม่ผ่าน
222	องค์การบริหารส่วนตำบลเอือดใหญ่	ศรีเมืองใหม่	69.75	C	+10.93	ไม่ผ่าน
223	องค์การบริหารส่วนตำบลแก่งโดม	สว่างวีระวงศ์	62.19	D	+10.94	ไม่ผ่าน
224	องค์การบริหารส่วนตำบลขามป้อม	สำโรง	76.56	B	+11.02	ไม่ผ่าน
225	องค์การบริหารส่วนตำบลค้อน้อย	สำโรง	59.98	D	+9.58	ไม่ผ่าน
226	องค์การบริหารส่วนตำบลโคกก่อง	สำโรง	75.88	B	+18.19	ไม่ผ่าน

ที่	หน่วยงาน	อำเภอ	คะแนน 2564	ระดับผลการประเมิน	เปรียบเทียบปีที่ผ่านมา	เปรียบเทียบกับเกณฑ์*
227	องค์การบริหารส่วนตำบลโคกสว่าง	สำโรง	82.57	B	-4.04	ไม่ผ่าน
228	องค์การบริหารส่วนตำบลโนนกลาง	สำโรง	58.01	D	+4.55	ไม่ผ่าน
229	องค์การบริหารส่วนตำบลโนนกาเล็น	สำโรง	63.99	D	+9.58	ไม่ผ่าน
230	องค์การบริหารส่วนตำบลบอน	สำโรง	72.71	C	+6.60	ไม่ผ่าน
231	องค์การบริหารส่วนตำบลหนองไฮ	สำโรง	49.19	F	-2.43	ไม่ผ่าน
232	องค์การบริหารส่วนตำบลคันไร่	สิรินธร	79.15	B	+17.34	ไม่ผ่าน
233	องค์การบริหารส่วนตำบลคำเขื่อนแก้ว	สิรินธร	81.32	B	+23.01	ไม่ผ่าน
234	องค์การบริหารส่วนตำบลช่องเม็ก	สิรินธร	56.05	D	+7.35	ไม่ผ่าน
235	องค์การบริหารส่วนตำบลโนนก่อ	สิรินธร	88.95	A	+36.11	ผ่าน
236	องค์การบริหารส่วนตำบลฝางคำ	สิรินธร	49.46	F	+2.17	ไม่ผ่าน
237	องค์การบริหารส่วนตำบลแพงใหญ่	เหล่าเสือโก้ก	91.57	A	+16.78	ผ่าน
238	องค์การบริหารส่วนตำบลโพนเมือง	เหล่าเสือโก้ก	91.73	A	+6.14	ผ่าน
239	องค์การบริหารส่วนตำบลหนองบก	เหล่าเสือโก้ก	94.22	A	+35.47	ผ่าน

*แผนแม่บทภายใต้ยุทธศาสตร์ชาติ ประเด็นการต่อต้านการทุจริตและประพฤติมิชอบ ได้กำหนดตัวชี้วัดหน่วยงานภาครัฐที่มีผลการประเมิน ITA ผ่านเกณฑ์ (85 คะแนนขึ้นไป) โดยในช่วงระยะปี พ.ศ. 2561 – 2565 กำหนดค่าเป้าหมายที่ร้อยละ 80

ผลการประเมินคุณธรรมและความโปร่งใสในการดำเนินงานของหน่วยงานภาครัฐ
ประจำปีงบประมาณ พ.ศ. 2564
ประเภทองค์กรปกครองส่วนท้องถิ่น
พื้นที่ภาค 4
จังหวัดกาฬสินธุ์

ที่	หน่วยงาน	อำเภอ	คะแนน 2564	ระดับผลการประเมิน	เปรียบเทียบปีที่ผ่านมา	เปรียบเทียบกับเกณฑ์*
1	องค์การบริหารส่วนจังหวัดกาฬสินธุ์	เมืองกาฬสินธุ์	91.43	A	+6.55	ผ่าน
2	เทศบาลเมืองกุฉินารายณ์	กุฉินารายณ์	90.89	A	+10.11	ผ่าน
3	เทศบาลเมืองกาฬสินธุ์	เมืองกาฬสินธุ์	95.59	AA	+35.42	ผ่าน
4	เทศบาลตำบลกมลาไสย	กมลาไสย	95.04	AA	+43.30	ผ่าน
5	เทศบาลตำบลดงลิง	กมลาไสย	75.04	B	+18.81	ไม่ผ่าน
6	เทศบาลตำบลธัญญา	กมลาไสย	97.39	AA	+8.23	ผ่าน
7	เทศบาลตำบลหนองแปน	กมลาไสย	88.42	A	+2.54	ผ่าน
8	เทศบาลตำบลหลักเมือง	กมลาไสย	97.02	AA	+37.62	ผ่าน
9	เทศบาลตำบลกุดหว้า	กุฉินารายณ์	78.46	B	+13.26	ไม่ผ่าน
10	เทศบาลตำบลจุมจัง	กุฉินารายณ์	85.85	A	+3.93	ผ่าน
11	เทศบาลตำบลนาขาม	กุฉินารายณ์	86.54	A	+9.63	ผ่าน
12	เทศบาลตำบลเหล่าใหญ่	กุฉินารายณ์	67.36	C	-0.45	ไม่ผ่าน
13	เทศบาลตำบลกุดสิม	เขาวง	93.82	A	+29.03	ผ่าน
14	เทศบาลตำบลกุดสิมคุ้มใหม่	เขาวง	55.35	D	+0.55	ไม่ผ่าน
15	เทศบาลตำบลสงเปลือย	เขาวง	80.75	B	+10.85	ไม่ผ่าน
16	เทศบาลตำบลสระพังทอง	เขาวง	62.26	D	-0.31	ไม่ผ่าน
17	เทศบาลตำบลคำม่วง	คำม่วง	98.13	AA	+12.55	ผ่าน
18	เทศบาลตำบลนาทัน	คำม่วง	88.20	A	+14.79	ผ่าน
19	เทศบาลตำบลโพน	คำม่วง	90.12	A	+10.38	ผ่าน
20	เทศบาลตำบลฆ้องชัยพัฒนา	ฆ้องชัย	90.71	A	+27.17	ผ่าน
21	เทศบาลตำบลดอนจาน	ดอนจาน	56.56	D	+13.88	ไม่ผ่าน
22	เทศบาลตำบลม่วงนา	ดอนจาน	88.32	A	+23.57	ผ่าน
23	เทศบาลตำบลกุงเก่า	ท่าคันโท	74.27	C	+12.16	ไม่ผ่าน
24	เทศบาลตำบลกุดจิก	ท่าคันโท	89.13	A	+37.57	ผ่าน
25	เทศบาลตำบลดงสมบูรณ์	ท่าคันโท	96.01	AA	+13.52	ผ่าน
26	เทศบาลตำบลท่าคันโท	ท่าคันโท	91.84	A	+2.44	ผ่าน
27	เทศบาลตำบลนาตาล	ท่าคันโท	69.59	C	+2.91	ไม่ผ่าน
28	เทศบาลตำบลนาคู	นาคู	89.59	A	+17.06	ผ่าน
29	เทศบาลตำบลภูแล่นช้าง	นาคู	86.56	A	+10.55	ผ่าน
30	เทศบาลตำบลนามน	นามน	86.82	A	+3.88	ผ่าน
31	เทศบาลตำบลสงเปลือย	นามน	55.78	D	+8.19	ไม่ผ่าน
32	เทศบาลตำบลกลางหมื่น	เมืองกาฬสินธุ์	60.19	D	+5.05	ไม่ผ่าน
33	เทศบาลตำบลขมิ้น	เมืองกาฬสินธุ์	94.28	A	+37.52	ผ่าน
34	เทศบาลตำบลเชียงเครือ	เมืองกาฬสินธุ์	50.47	E	+2.43	ไม่ผ่าน
35	เทศบาลตำบลนาจารย์	เมืองกาฬสินธุ์	98.31	AA	+19.55	ผ่าน
36	เทศบาลตำบลบึงวิชัย	เมืองกาฬสินธุ์	84.77	B	+3.46	ไม่ผ่าน
37	เทศบาลตำบลไผ่	เมืองกาฬสินธุ์	74.72	C	+21.68	ไม่ผ่าน
38	เทศบาลตำบลโพนทอง	เมืองกาฬสินธุ์	86.77	A	+2.94	ผ่าน

ที่	หน่วยงาน	อำเภอ	คะแนน 2564	ระดับผลการประเมิน	เปรียบเทียบปีที่ผ่านมา	เปรียบเทียบกับเกณฑ์*
39	เทศบาลตำบลภูดิน	เมืองกาฬสินธุ์	96.38	AA	+10.79	ผ่าน
40	เทศบาลตำบลภูปอ	เมืองกาฬสินธุ์	87.26	A	+16.53	ผ่าน
41	เทศบาลตำบลลำคลอง	เมืองกาฬสินธุ์	74.05	C	+14.68	ไม่ผ่าน
42	เทศบาลตำบลลำพาน	เมืองกาฬสินธุ์	89.62	A	+4.69	ผ่าน
43	เทศบาลตำบลหนองสอ	เมืองกาฬสินธุ์	64.09	D	+11.69	ไม่ผ่าน
44	เทศบาลตำบลหลุบ	เมืองกาฬสินธุ์	78.29	B	-2.20	ไม่ผ่าน
45	เทศบาลตำบลห้วยโพธิ์	เมืองกาฬสินธุ์	84.50	B	+0.78	ไม่ผ่าน
46	เทศบาลตำบลเหนือ	เมืองกาฬสินธุ์	83.08	B	+1.30	ไม่ผ่าน
47	เทศบาลตำบลเขาพระนอน	ยางตลาด	86.55	A	+18.41	ผ่าน
48	เทศบาลตำบลโคกศรี	ยางตลาด	83.48	B	+36.98	ไม่ผ่าน
49	เทศบาลตำบลโนนสูง	ยางตลาด	86.79	A	+11.89	ผ่าน
50	เทศบาลตำบลบัวบาน	ยางตลาด	88.24	A	+8.28	ผ่าน
51	เทศบาลตำบลยางตลาด	ยางตลาด	94.28	A	+32.57	ผ่าน
52	เทศบาลตำบลหัวนาคำ	ยางตลาด	86.86	A	+25.00	ผ่าน
53	เทศบาลตำบลอิตื้อ	ยางตลาด	94.86	A	+20.60	ผ่าน
54	เทศบาลตำบลอุ่มเม่า	ยางตลาด	70.66	C	+13.17	ไม่ผ่าน
55	เทศบาลตำบลร่องคำ	ร่องคำ	96.95	AA	+7.94	ผ่าน
56	เทศบาลตำบลแซงบาดาล	สมเด็จ	57.89	D	+0.33	ไม่ผ่าน
57	เทศบาลตำบลผาเสวย	สมเด็จ	57.89	D	+2.76	ไม่ผ่าน
58	เทศบาลตำบลมหาไชย	สมเด็จ	79.25	B	+22.22	ไม่ผ่าน
59	เทศบาลตำบลลำห้วยหลัว	สมเด็จ	64.68	D	+1.85	ไม่ผ่าน
60	เทศบาลตำบลสมเด็จ	สมเด็จ	94.55	A	+16.17	ผ่าน
61	เทศบาลตำบลนามะเขือ	สหัสขันธ์	68.62	C	+2.90	ไม่ผ่าน
62	เทศบาลตำบลนิคม	สหัสขันธ์	92.61	A	+13.83	ผ่าน
63	เทศบาลตำบลโนนน้ำเกลี้ยง	สหัสขันธ์	84.86	B	+19.65	ไม่ผ่าน
64	เทศบาลตำบลโนนบุรี	สหัสขันธ์	67.99	C	+19.93	ไม่ผ่าน
65	เทศบาลตำบลโนนศิลา	สหัสขันธ์	59.55	D	+10.52	ไม่ผ่าน
66	เทศบาลตำบลภูสิงห์	สหัสขันธ์	59.12	D	+9.94	ไม่ผ่าน
67	เทศบาลตำบลคำก้าว	หนองกุงศรี	86.75	A	+15.61	ผ่าน
68	เทศบาลตำบลดงมูล	หนองกุงศรี	87.55	A	+18.95	ผ่าน
69	เทศบาลตำบลหนองกุงศรี	หนองกุงศรี	62.72	D	+3.22	ไม่ผ่าน
70	เทศบาลตำบลหนองบัว	หนองกุงศรี	69.09	C	+7.34	ไม่ผ่าน
71	เทศบาลตำบลหนองสรวง	หนองกุงศรี	75.32	B	+6.98	ไม่ผ่าน
72	เทศบาลตำบลหนองหิน	หนองกุงศรี	85.75	A	+23.26	ผ่าน
73	เทศบาลตำบลหนองใหญ่	หนองกุงศรี	73.59	C	+17.65	ไม่ผ่าน
74	เทศบาลตำบลคำบง	ห้วยผึ้ง	87.32	A	+15.58	ผ่าน
75	เทศบาลตำบลหนองอีบุตร	ห้วยผึ้ง	95.35	AA	+34.24	ผ่าน
76	เทศบาลตำบลห้วยผึ้ง	ห้วยผึ้ง	87.03	A	+18.44	ผ่าน
77	เทศบาลตำบลคำเหมือดแก้ว	ห้วยเม็ก	43.86	F	-18.41	ไม่ผ่าน
78	เทศบาลตำบลลำใหญ่	ห้วยเม็ก	82.52	B	+24.20	ไม่ผ่าน
79	เทศบาลตำบลท่าลาดดงยาง	ห้วยเม็ก	81.81	B	+2.52	ไม่ผ่าน
80	เทศบาลตำบลห้วยเม็ก	ห้วยเม็ก	83.87	B	+13.53	ไม่ผ่าน
81	องค์การบริหารส่วนตำบลกมลาไสย	กมลาไสย	85.14	A	+24.83	ผ่าน
82	องค์การบริหารส่วนตำบลโคกสมบูรณ์	กมลาไสย	63.26	D	+5.84	ไม่ผ่าน
83	องค์การบริหารส่วนตำบลเจ้าท่า	กมลาไสย	91.66	A	+13.79	ผ่าน
84	องค์การบริหารส่วนตำบลธัญญา	กมลาไสย	97.81	AA	+2.44	ผ่าน
85	องค์การบริหารส่วนตำบลโพนงาม	กมลาไสย	97.41	AA	+11.00	ผ่าน

ที่	หน่วยงาน	อำเภอ	คะแนน 2564	ระดับผลการประเมิน	เปรียบเทียบปีที่ผ่านมา	เปรียบเทียบกับเกณฑ์*
86	องค์การบริหารส่วนตำบลกุดค้าว	กุฉินารายณ์	63.95	D	+3.34	ไม่ผ่าน
87	องค์การบริหารส่วนตำบลแจนแลน	กุฉินารายณ์	85.95	A	+20.19	ผ่าน
88	องค์การบริหารส่วนตำบลนาโก	กุฉินารายณ์	74.71	C	+26.61	ไม่ผ่าน
89	องค์การบริหารส่วนตำบลนาไคร้	กุฉินารายณ์	96.17	AA	+41.31	ผ่าน
90	องค์การบริหารส่วนตำบลบัวขาว	กุฉินารายณ์	45.14	F	-2.77	ไม่ผ่าน
91	องค์การบริหารส่วนตำบลสมสะอาด	กุฉินารายณ์	75.01	B	-1.34	ไม่ผ่าน
92	องค์การบริหารส่วนตำบลสามขา	กุฉินารายณ์	76.51	B	-13.32	ไม่ผ่าน
93	องค์การบริหารส่วนตำบลหนองห้าง	กุฉินารายณ์	89.60	A	+4.80	ผ่าน
94	องค์การบริหารส่วนตำบลเหล่าไฮงาม	กุฉินารายณ์	49.85	F	-2.67	ไม่ผ่าน
95	องค์การบริหารส่วนตำบลคุ้มเก่า	เขาวง	89.02	A	-1.43	ผ่าน
96	องค์การบริหารส่วนตำบลหนองผือ	เขาวง	88.77	A	+6.28	ผ่าน
97	องค์การบริหารส่วนตำบลดินจี่	คำม่วง	72.59	C	+19.78	ไม่ผ่าน
98	องค์การบริหารส่วนตำบลทุ่งคลอง	คำม่วง	90.23	A	+4.33	ผ่าน
99	องค์การบริหารส่วนตำบลนาบอน	คำม่วง	92.06	A	+15.55	ผ่าน
100	องค์การบริหารส่วนตำบลเนินยาง	คำม่วง	86.10	A	+18.90	ผ่าน
101	องค์การบริหารส่วนตำบลโพน	คำม่วง	81.87	B	+5.92	ไม่ผ่าน
102	องค์การบริหารส่วนตำบลโคกสะอาด	ฆ้องชัย	74.83	C	+10.72	ไม่ผ่าน
103	องค์การบริหารส่วนตำบลโนนศิลาเลิง	ฆ้องชัย	63.80	D	+0.10	ไม่ผ่าน
104	องค์การบริหารส่วนตำบลลำชี	ฆ้องชัย	91.62	A	+38.40	ผ่าน
105	องค์การบริหารส่วนตำบลเหล่ากลาง	ฆ้องชัย	92.05	A	+7.06	ผ่าน
106	องค์การบริหารส่วนตำบลดงพยุง	ดอนจาน	58.60	D	+9.67	ไม่ผ่าน
107	องค์การบริหารส่วนตำบลนาจำปา	ดอนจาน	74.97	C	+17.21	ไม่ผ่าน
108	องค์การบริหารส่วนตำบลสะอาดไชยศรี	ดอนจาน	85.48	A	+30.73	ผ่าน
109	องค์การบริหารส่วนตำบลยางอู้ม	ท่าคันโท	80.93	B	+18.71	ไม่ผ่าน
110	องค์การบริหารส่วนตำบลนาคู	นาคู	83.68	B	+21.19	ไม่ผ่าน
111	องค์การบริหารส่วนตำบลโนนนาจาน	นาคู	89.52	A	+15.46	ผ่าน
112	องค์การบริหารส่วนตำบลบ่อแก้ว	นาคู	90.03	A	+25.86	ผ่าน
113	องค์การบริหารส่วนตำบลสายนาวัง	นาคู	89.03	A	+37.22	ผ่าน
114	องค์การบริหารส่วนตำบลนามน	นามน	93.27	A	+34.00	ผ่าน
115	องค์การบริหารส่วนตำบลยอดแกง	นามน	53.96	E	+2.27	ไม่ผ่าน
116	องค์การบริหารส่วนตำบลหนองบัว	นามน	84.93	B	+20.18	ไม่ผ่าน
117	องค์การบริหารส่วนตำบลหลักเหลี่ยม	นามน	62.93	D	+21.44	ไม่ผ่าน
118	องค์การบริหารส่วนตำบลหนองกุง	เมืองกาฬสินธุ์	96.59	AA	+51.60	ผ่าน
119	องค์การบริหารส่วนตำบลคลองขาม	ยางตลาด	84.68	B	+36.09	ไม่ผ่าน
120	องค์การบริหารส่วนตำบลดอนสมบูรณ์	ยางตลาด	89.68	A	-0.10	ผ่าน
121	องค์การบริหารส่วนตำบลนาเชือก	ยางตลาด	93.13	A	+10.05	ผ่าน
122	องค์การบริหารส่วนตำบลนาดี	ยางตลาด	92.21	A	+23.14	ผ่าน
123	องค์การบริหารส่วนตำบลยางตลาด	ยางตลาด	96.33	AA	+32.49	ผ่าน
124	องค์การบริหารส่วนตำบลเว่อ	ยางตลาด	96.52	AA	+5.54	ผ่าน
125	องค์การบริหารส่วนตำบลหนองตอกแป้น	ยางตลาด	77.73	B	+18.08	ไม่ผ่าน
126	องค์การบริหารส่วนตำบลหนองอิเฒ่า	ยางตลาด	86.61	A	+25.41	ผ่าน
127	องค์การบริหารส่วนตำบลหัวงัว	ยางตลาด	84.51	B	+15.12	ไม่ผ่าน
128	องค์การบริหารส่วนตำบลสามัคคี	ร่องคำ	81.76	B	+7.93	ไม่ผ่าน
129	องค์การบริหารส่วนตำบลเหล่าอ้อย	ร่องคำ	59.67	D	+4.20	ไม่ผ่าน
130	องค์การบริหารส่วนตำบลศรีสมเด็จ	สมเด็จ	90.98	A	+18.80	ผ่าน
131	องค์การบริหารส่วนตำบลสมเด็จ	สมเด็จ	93.07	A	+18.44	ผ่าน
132	องค์การบริหารส่วนตำบลหนองแวง	สมเด็จ	94.13	A	+10.97	ผ่าน

ที่	หน่วยงาน	อำเภอ	คะแนน 2564	ระดับผลการประเมิน	เปรียบเทียบปีที่ผ่านมา	เปรียบเทียบกับเกณฑ์*
133	องค์การบริหารส่วนตำบลหมูม่น	สมเด็จ	80.16	B	+17.71	ไม่ผ่าน
134	องค์การบริหารส่วนตำบลโนนแหลมทอง	สหัสขันธ์	95.97	AA	+32.28	ผ่าน
135	องค์การบริหารส่วนตำบลสหัสขันธ์	สหัสขันธ์	66.64	C	+6.92	ไม่ผ่าน
136	องค์การบริหารส่วนตำบลคำสร้างเที่ยง	สามชัย	95.85	AA	+22.38	ผ่าน
137	องค์การบริหารส่วนตำบลสำราญ	สามชัย	96.68	AA	+15.39	ผ่าน
138	องค์การบริหารส่วนตำบลสำราญใต้	สามชัย	94.71	A	+17.34	ผ่าน
139	องค์การบริหารส่วนตำบลหนองช้าง	สามชัย	87.22	A	+28.01	ผ่าน
140	องค์การบริหารส่วนตำบลโคกเครือ	หนองกุงศรี	91.20	A	+26.63	ผ่าน
141	องค์การบริหารส่วนตำบลเสาเล้า	หนองกุงศรี	92.78	A	+32.55	ผ่าน
142	องค์การบริหารส่วนตำบลหนองหิน	หนองกุงศรี	86.09	A	+13.96	ผ่าน
143	องค์การบริหารส่วนตำบลโค้นุ่น	ห้วยผึ้ง	83.44	B	+20.26	ไม่ผ่าน
144	องค์การบริหารส่วนตำบลนิคมห้วยผึ้ง	ห้วยผึ้ง	90.11	A	+20.66	ผ่าน
145	องค์การบริหารส่วนตำบลกุดโดน	ห้วยเม็ก	97.40	AA	+1.96	ผ่าน
146	องค์การบริหารส่วนตำบลคำใหญ่	ห้วยเม็ก	89.12	A	+16.64	ผ่าน
147	องค์การบริหารส่วนตำบลทรายทอง	ห้วยเม็ก	87.01	A	+5.76	ผ่าน
148	องค์การบริหารส่วนตำบลโนนสะอาด	ห้วยเม็ก	92.48	A	-4.52	ผ่าน
149	องค์การบริหารส่วนตำบลบึงนาเรียง	ห้วยเม็ก	95.80	AA	+35.48	ผ่าน
150	องค์การบริหารส่วนตำบลพิมูล	ห้วยเม็ก	94.80	A	+19.33	ผ่าน
151	องค์การบริหารส่วนตำบลหัวหิน	ห้วยเม็ก	93.30	A	+15.44	ผ่าน

*แผนแม่บทภายใต้ยุทธศาสตร์ชาติ ประเด็นการต่อต้านการทุจริตและประพฤติมิชอบ ได้กำหนดตัวชี้วัดหน่วยงานภาครัฐที่มีผลการประเมิน ITA ผ่านเกณฑ์ (85 คะแนนขึ้นไป) โดยในช่วงระยะปี พ.ศ. 2561 – 2565 กำหนดค่าเป้าหมายที่ร้อยละ 80

ผลการประเมินคุณธรรมและความโปร่งใสในการดำเนินงานของหน่วยงานภาครัฐ
ประจำปีงบประมาณ พ.ศ. 2564
ประเภทองค์กรปกครองส่วนท้องถิ่น
พื้นที่ภาค 4
จังหวัดขอนแก่น

ที่	หน่วยงาน	อำเภอ	คะแนน 2564	ระดับผลการประเมิน	เปรียบเทียบปีที่ผ่านมา	เปรียบเทียบกับเกณฑ์*
1	องค์การบริหารส่วนจังหวัดขอนแก่น	เมืองขอนแก่น	98.00	AA	+31.93	ผ่าน
2	เทศบาลนครขอนแก่น	เมืองขอนแก่น	95.26	AA	+19.96	ผ่าน
3	เทศบาลเมืองกระนวน	กระนวน	65.07	C	+5.64	ไม่ผ่าน
4	เทศบาลเมืองชุมแพ	ชุมแพ	89.07	A	+26.37	ผ่าน
5	เทศบาลเมืองบ้านไผ่	บ้านไผ่	93.02	A	+26.36	ผ่าน
6	เทศบาลเมืองเมืองพล	พล	95.80	AA	+34.91	ผ่าน
7	เทศบาลเมืองบ้านทุ่ม	เมืองขอนแก่น	96.34	AA	+13.97	ผ่าน
8	เทศบาลเมืองศิลา	เมืองขอนแก่น	96.79	AA	+37.48	ผ่าน
9	เทศบาลตำบลน้ำอ้อม	กระนวน	92.48	A	+27.71	ผ่าน
10	เทศบาลตำบลหนองโน	กระนวน	66.30	C	-4.53	ไม่ผ่าน
11	เทศบาลตำบลห้วยยาง	กระนวน	96.42	AA	+17.92	ผ่าน
12	เทศบาลตำบลเขาสวนกวาง	เขาสวนกวาง	79.56	B	+16.35	ไม่ผ่าน
13	เทศบาลตำบลโนนสมบูรณ์	เขาสวนกวาง	80.02	B	+10.85	ไม่ผ่าน
14	เทศบาลตำบลนาแพง	โคกโพธิ์ไชย	90.11	A	+32.81	ผ่าน
15	เทศบาลตำบลบ้านโคก	โคกโพธิ์ไชย	65.72	C	-20.51	ไม่ผ่าน
16	เทศบาลตำบลโพธิ์ไชย	โคกโพธิ์ไชย	90.55	A	+29.19	ผ่าน
17	เทศบาลตำบลภูผาแดง	โคกโพธิ์ไชย	86.37	A	+1.72	ผ่าน
18	เทศบาลตำบลชนบท	ชนบท	86.78	A	+28.21	ผ่าน
19	เทศบาลตำบลซับถ้วิบูลย์	ชนบท	85.02	A	+10.37	ผ่าน
20	เทศบาลตำบลโคกสูงสัมพันธ์	ชุมแพ	52.19	E	-0.23	ไม่ผ่าน
21	เทศบาลตำบลนาเพียง	ชุมแพ	82.18	B	+23.66	ไม่ผ่าน
22	เทศบาลตำบลโนนสะอาด	ชุมแพ	53.65	E	+1.72	ไม่ผ่าน
23	เทศบาลตำบลโนนหัน	ชุมแพ	49.27	F	-7.43	ไม่ผ่าน
24	เทศบาลตำบลหนองไผ่	ชุมแพ	90.58	A	+19.87	ผ่าน
25	เทศบาลตำบลหนองเสาเล้า	ชุมแพ	67.83	C	+8.97	ไม่ผ่าน
26	เทศบาลตำบลซำสูง	ซำสูง	65.72	C	-19.90	ไม่ผ่าน
27	เทศบาลตำบลกุดน้ำใส	น้ำพอง	70.38	C	+17.16	ไม่ผ่าน
28	เทศบาลตำบลน้ำพอง	น้ำพอง	88.17	A	+18.01	ผ่าน
29	เทศบาลตำบลม่วงหวาน	น้ำพอง	64.67	D	+7.74	ไม่ผ่าน
30	เทศบาลตำบลลำน้ำพอง	น้ำพอง	86.76	A	+8.43	ผ่าน
31	เทศบาลตำบลวังชัย	น้ำพอง	87.03	A	+25.91	ผ่าน
32	เทศบาลตำบลสะอาด	น้ำพอง	63.90	D	-1.66	ไม่ผ่าน
33	เทศบาลตำบลโนนศิลา	โนนศิลา	76.17	B	+9.76	ไม่ผ่าน
34	เทศบาลตำบลในเมือง	บ้านไผ่	59.00	D	-24.82	ไม่ผ่าน
35	เทศบาลตำบลแก่นฝาง	บ้านฝาง	67.80	C	+7.05	ไม่ผ่าน
36	เทศบาลตำบลโคกงาม	บ้านฝาง	62.92	D	+5.74	ไม่ผ่าน
37	เทศบาลตำบลโนนข้อง	บ้านฝาง	70.75	C	-4.06	ไม่ผ่าน
38	เทศบาลตำบลบ้านฝาง	บ้านฝาง	66.46	C	+1.63	ไม่ผ่าน

ที่	หน่วยงาน	อำเภอ	คะแนน 2564	ระดับผลการประเมิน	เปรียบเทียบปีที่ผ่านมา	เปรียบเทียบกับเกณฑ์*
39	เทศบาลตำบลป่ามะนาว	บ้านฝาง	76.02	B	+14.06	ไม่ผ่าน
40	เทศบาลตำบลหนองบัว	บ้านฝาง	75.55	B	+15.74	ไม่ผ่าน
41	เทศบาลตำบลโคกสำราญ	บ้านแฮด	90.35	A	+30.38	ผ่าน
42	เทศบาลตำบลบ้านแฮด	บ้านแฮด	72.79	C	+7.63	ไม่ผ่าน
43	เทศบาลตำบลวังสวรรค์	บ้านแฮด	84.90	B	+31.26	ไม่ผ่าน
44	เทศบาลตำบลเปือยน้อย	เปือยน้อย	58.74	D	-2.61	ไม่ผ่าน
45	เทศบาลตำบลสระแก้ว	เปือยน้อย	55.99	D	-6.75	ไม่ผ่าน
46	เทศบาลตำบลบ้านโต้น	พระยืน	62.86	D	+0.30	ไม่ผ่าน
47	เทศบาลตำบลพระบุ	พระยืน	72.95	C	+15.94	ไม่ผ่าน
48	เทศบาลตำบลพระยืน	พระยืน	64.05	D	-0.47	ไม่ผ่าน
49	เทศบาลตำบลพระยืนมิ่งมงคล	พระยืน	99.05	AA	+19.74	ผ่าน
50	เทศบาลตำบลโนนคอม	ภูผาม่าน	77.58	B	+28.17	ไม่ผ่าน
51	เทศบาลตำบลภูผาม่าน	ภูผาม่าน	83.72	B	+13.95	ไม่ผ่าน
52	เทศบาลตำบลภูเวียง	ภูเวียง	86.46	A	+21.48	ผ่าน
53	เทศบาลตำบลนาข่า	มัญจาคีรี	92.39	A	+23.90	ผ่าน
54	เทศบาลตำบลมัญจาคีรี	มัญจาคีรี	54.74	E	+5.07	ไม่ผ่าน
55	เทศบาลตำบลท่าพระ	เมืองขอนแก่น	98.18	AA	+41.08	ผ่าน
56	เทศบาลตำบลโนนท่อน	เมืองขอนแก่น	90.11	A	+25.59	ผ่าน
57	เทศบาลตำบลบ้านค้อ	เมืองขอนแก่น	98.59	AA	+19.12	ผ่าน
58	เทศบาลตำบลบ้านเป็ด	เมืองขอนแก่น	98.22	AA	+24.73	ผ่าน
59	เทศบาลตำบลบึงเนียม	เมืองขอนแก่น	89.87	A	+17.56	ผ่าน
60	เทศบาลตำบลพระลับ	เมืองขอนแก่น	91.59	A	+17.18	ผ่าน
61	เทศบาลตำบลเมืองเก่า	เมืองขอนแก่น	90.55	A	+19.29	ผ่าน
62	เทศบาลตำบลสาวะถี	เมืองขอนแก่น	74.27	C	+21.13	ไม่ผ่าน
63	เทศบาลตำบลสำราญ	เมืองขอนแก่น	76.67	B	+15.95	ไม่ผ่าน
64	เทศบาลตำบลหนองตูม	เมืองขอนแก่น	92.03	A	+20.50	ผ่าน
65	เทศบาลตำบลในเมือง	เวียงเก่า	68.10	C	+3.96	ไม่ผ่าน
66	เทศบาลตำบลก้านเหลือง	แวงน้อย	86.94	A	+12.96	ผ่าน
67	เทศบาลตำบลแวงน้อย	แวงน้อย	67.42	C	+4.03	ไม่ผ่าน
68	เทศบาลตำบลแวงใหญ่	แวงใหญ่	79.50	B	+4.20	ไม่ผ่าน
69	เทศบาลตำบลนาจาน	สีชมพู	69.51	C	+2.24	ไม่ผ่าน
70	เทศบาลตำบลวังเพิ่ม	สีชมพู	64.93	D	+5.16	ไม่ผ่าน
71	เทศบาลตำบลสีชมพู	สีชมพู	90.42	A	+27.32	ผ่าน
72	เทศบาลตำบลขนวน	หนองนาคำ	50.47	E	+0.20	ไม่ผ่าน
73	เทศบาลตำบลหนองนาคำ	หนองนาคำ	74.66	C	+23.25	ไม่ผ่าน
74	เทศบาลตำบลกุดกว้าง	หนองเรือ	67.86	C	+8.31	ไม่ผ่าน
75	เทศบาลตำบลดอนโมง	หนองเรือ	92.35	A	+27.27	ผ่าน
76	เทศบาลตำบลโนนทอง	หนองเรือ	71.88	C	+26.29	ไม่ผ่าน
77	เทศบาลตำบลโนนสะอาด	หนองเรือ	73.54	C	+11.70	ไม่ผ่าน
78	เทศบาลตำบลบ้านผือ	หนองเรือ	82.29	B	+29.72	ไม่ผ่าน
79	เทศบาลตำบลยางคำ	หนองเรือ	84.48	B	+25.35	ไม่ผ่าน
80	เทศบาลตำบลหนองแก	หนองเรือ	82.67	B	+15.95	ไม่ผ่าน
81	เทศบาลตำบลหนองเรือ	หนองเรือ	89.79	A	+16.49	ผ่าน
82	เทศบาลตำบลหนองสองห้อง	หนองสองห้อง	70.05	C	-0.76	ไม่ผ่าน
83	เทศบาลตำบลเขื่อนอุบลรัตน์	อุบลรัตน์	69.70	C	+15.29	ไม่ผ่าน
84	เทศบาลตำบลโคกสูง	อุบลรัตน์	92.93	A	+12.86	ผ่าน
85	เทศบาลตำบลนาคำ	อุบลรัตน์	89.84	A	+28.12	ผ่าน

ที่	หน่วยงาน	อำเภอ	คะแนน 2564	ระดับผลการประเมิน	เปรียบเทียบปีที่ผ่านมา	เปรียบเทียบกับเกณฑ์*
86	องค์การบริหารส่วนตำบลดูนสาด	กระนวน	66.69	C	+3.88	ไม่ผ่าน
87	องค์การบริหารส่วนตำบลบ้านฝาง	กระนวน	87.79	A	+34.69	ผ่าน
88	องค์การบริหารส่วนตำบลหนองกุงใหญ่	กระนวน	90.80	A	+26.43	ผ่าน
89	องค์การบริหารส่วนตำบลหนองโก	กระนวน	65.76	C	+0.74	ไม่ผ่าน
90	องค์การบริหารส่วนตำบลห้วยโจด	กระนวน	80.81	B	+12.33	ไม่ผ่าน
91	องค์การบริหารส่วนตำบลหัวนาคำ	กระนวน	84.24	B	+18.02	ไม่ผ่าน
92	องค์การบริหารส่วนตำบลเขาสวนกวาง	เขาสวนกวาง	68.69	C	+19.98	ไม่ผ่าน
93	องค์การบริหารส่วนตำบลคำม่วง	เขาสวนกวาง	51.57	E	-0.98	ไม่ผ่าน
94	องค์การบริหารส่วนตำบลดงเมืองแอม	เขาสวนกวาง	91.35	A	+16.73	ผ่าน
95	องค์การบริหารส่วนตำบลนางิ้ว	เขาสวนกวาง	71.21	C	-7.48	ไม่ผ่าน
96	องค์การบริหารส่วนตำบลซับสมบูรณ์	โคกโพธิ์ไชย	75.27	B	+21.00	ไม่ผ่าน
97	องค์การบริหารส่วนตำบลกุดเพียขอม	ชนบท	72.83	C	+13.59	ไม่ผ่าน
98	องค์การบริหารส่วนตำบลโนนพะยอม	ชนบท	55.09	D	+1.68	ไม่ผ่าน
99	องค์การบริหารส่วนตำบลบ้านแท่น	ชนบท	76.67	B	+0.28	ไม่ผ่าน
100	องค์การบริหารส่วนตำบลปอแดง	ชนบท	87.79	A	+17.77	ผ่าน
101	องค์การบริหารส่วนตำบลวังแสง	ชนบท	81.21	B	+27.26	ไม่ผ่าน
102	องค์การบริหารส่วนตำบลศรีบุญเรือง	ชนบท	91.49	A	+32.59	ผ่าน
103	องค์การบริหารส่วนตำบลห้วยแก	ชนบท	96.27	AA	+13.41	ผ่าน
104	องค์การบริหารส่วนตำบลขัวเรียง	ชุมแพ	92.20	A	+23.36	ผ่าน
105	องค์การบริหารส่วนตำบลชุมแพ	ชุมแพ	71.71	C	+19.81	ไม่ผ่าน
106	องค์การบริหารส่วนตำบลไชยสอ	ชุมแพ	70.48	C	+6.34	ไม่ผ่าน
107	องค์การบริหารส่วนตำบลนาหนองทุ่ม	ชุมแพ	98.01	AA	+6.90	ผ่าน
108	องค์การบริหารส่วนตำบลโนนหัน	ชุมแพ	80.95	B	+26.39	ไม่ผ่าน
109	องค์การบริหารส่วนตำบลโนนอุดม	ชุมแพ	93.25	A	+10.93	ผ่าน
110	องค์การบริหารส่วนตำบลวังหินลาด	ชุมแพ	91.78	A	+33.47	ผ่าน
111	องค์การบริหารส่วนตำบลหนองเขียด	ชุมแพ	62.02	D	+13.29	ไม่ผ่าน
112	องค์การบริหารส่วนตำบลคำแมด	ซำสูง	52.41	E	+2.87	ไม่ผ่าน
113	องค์การบริหารส่วนตำบลคูคำ	ซำสูง	67.73	C	+7.65	ไม่ผ่าน
114	องค์การบริหารส่วนตำบลบ้านโนน	ซำสูง	70.18	C	+12.97	ไม่ผ่าน
115	องค์การบริหารส่วนตำบลห้วยเตย	ซำสูง	64.65	D	+17.20	ไม่ผ่าน
116	องค์การบริหารส่วนตำบลทรายมูล	น้ำพอง	55.60	D	+1.36	ไม่ผ่าน
117	องค์การบริหารส่วนตำบลท่ากระเสริม	น้ำพอง	65.42	C	+21.02	ไม่ผ่าน
118	องค์การบริหารส่วนตำบลบัวเงิน	น้ำพอง	86.37	A	+23.47	ผ่าน
119	องค์การบริหารส่วนตำบลบัวใหญ่	น้ำพอง	65.68	C	+4.96	ไม่ผ่าน
120	องค์การบริหารส่วนตำบลบ้านขาม	น้ำพอง	66.39	C	+8.85	ไม่ผ่าน
121	องค์การบริหารส่วนตำบลพังทุย	น้ำพอง	55.76	D	+5.86	ไม่ผ่าน
122	องค์การบริหารส่วนตำบลวังชัย	น้ำพอง	78.07	B	+14.37	ไม่ผ่าน
123	องค์การบริหารส่วนตำบลหนองกุง	น้ำพอง	91.20	A	+37.04	ผ่าน
124	องค์การบริหารส่วนตำบลโนนแดง	โนนศิลา	88.73	A	+19.72	ผ่าน
125	องค์การบริหารส่วนตำบลบ้านหัน	โนนศิลา	76.27	B	+17.65	ไม่ผ่าน
126	องค์การบริหารส่วนตำบลเปือยใหญ่	โนนศิลา	74.43	C	+17.49	ไม่ผ่าน
127	องค์การบริหารส่วนตำบลหนองปลาหมอ	โนนศิลา	63.59	D	-16.30	ไม่ผ่าน
128	องค์การบริหารส่วนตำบลแคนเหนือ	บ้านไผ่	94.12	A	+31.96	ผ่าน
129	องค์การบริหารส่วนตำบลบ้านไผ่	บ้านไผ่	98.24	AA	+18.19	ผ่าน
130	องค์การบริหารส่วนตำบลบ้านลาน	บ้านไผ่	87.44	A	+18.04	ผ่าน
131	องค์การบริหารส่วนตำบลป่าปอ	บ้านไผ่	94.66	A	+17.58	ผ่าน
132	องค์การบริหารส่วนตำบลภูเหล็ก	บ้านไผ่	66.68	C	+2.22	ไม่ผ่าน

ที่	หน่วยงาน	อำเภอ	คะแนน 2564	ระดับผลการประเมิน	เปรียบเทียบปีที่ผ่านมา	เปรียบเทียบกับเกณฑ์*
133	องค์การบริหารส่วนตำบลเมืองเพีย	บ้านไผ่	67.22	C	-3.69	ไม่ผ่าน
134	องค์การบริหารส่วนตำบลหนองน้ำใส	บ้านไผ่	65.55	C	+6.05	ไม่ผ่าน
135	องค์การบริหารส่วนตำบลหัวหนอง	บ้านไผ่	68.00	C	+2.23	ไม่ผ่าน
136	องค์การบริหารส่วนตำบลหินตั้ง	บ้านไผ่	84.64	B	+28.47	ไม่ผ่าน
137	องค์การบริหารส่วนตำบลบ้านเหล่า	บ้านฝาง	53.56	E	+0.59	ไม่ผ่าน
138	องค์การบริหารส่วนตำบลป่าหวายนั่ง	บ้านฝาง	77.36	B	+15.88	ไม่ผ่าน
139	องค์การบริหารส่วนตำบลโนนสมบูรณ์	บ้านแฮด	47.08	F	-4.90	ไม่ผ่าน
140	องค์การบริหารส่วนตำบลหนองแซง	บ้านแฮด	78.21	B	+21.93	ไม่ผ่าน
141	องค์การบริหารส่วนตำบลขามป้อม	เปือยน้อย	59.10	D	+7.22	ไม่ผ่าน
142	องค์การบริหารส่วนตำบลวังม่วง	เปือยน้อย	57.52	D	+8.42	ไม่ผ่าน
143	องค์การบริหารส่วนตำบลขามป้อม	พระยืน	67.06	C	+7.04	ไม่ผ่าน
144	องค์การบริหารส่วนตำบลหนองแวง	พระยืน	92.55	A	+16.24	ผ่าน
145	องค์การบริหารส่วนตำบลเก่างิ้ว	พล	88.83	A	+12.64	ผ่าน
146	องค์การบริหารส่วนตำบลโคกสง่า	พล	62.65	D	+4.22	ไม่ผ่าน
147	องค์การบริหารส่วนตำบลโจดหนองแก	พล	91.80	A	+18.08	ผ่าน
148	องค์การบริหารส่วนตำบลโนนข่า	พล	71.54	C	+13.87	ไม่ผ่าน
149	องค์การบริหารส่วนตำบลเก็กใหญ่	พล	89.49	A	+21.87	ผ่าน
150	องค์การบริหารส่วนตำบลเมืองพล	พล	90.18	A	+31.67	ผ่าน
151	องค์การบริหารส่วนตำบลลอมคอม	พล	97.50	AA	+5.69	ผ่าน
152	องค์การบริหารส่วนตำบลโสกนกเต็น	พล	49.70	F	+2.38	ไม่ผ่าน
153	องค์การบริหารส่วนตำบลหนองมะเขือ	พล	94.19	A	+25.23	ผ่าน
154	องค์การบริหารส่วนตำบลหนองแวงนางเบ้า	พล	52.85	E	+2.82	ไม่ผ่าน
155	องค์การบริหารส่วนตำบลหนองแวงโสกพระ	พล	89.98	A	+29.17	ผ่าน
156	องค์การบริหารส่วนตำบลหัวทุ่ง	พล	59.73	D	+0.26	ไม่ผ่าน
157	องค์การบริหารส่วนตำบลนาฝาย	ภูผาม่าน	72.95	C	+12.37	ไม่ผ่าน
158	องค์การบริหารส่วนตำบลภูผาม่าน	ภูผาม่าน	92.94	A	+7.30	ผ่าน
159	องค์การบริหารส่วนตำบลวังสวาป	ภูผาม่าน	92.04	A	+8.27	ผ่าน
160	องค์การบริหารส่วนตำบลห้วยม่วง	ภูผาม่าน	75.62	B	+19.36	ไม่ผ่าน
161	องค์การบริหารส่วนตำบลกุดขอนแก่น	ภูเวียง	76.32	B	+18.00	ไม่ผ่าน
162	องค์การบริหารส่วนตำบลดินดำ	ภูเวียง	80.72	B	+23.31	ไม่ผ่าน
163	องค์การบริหารส่วนตำบลทุ่งชมพู	ภูเวียง	68.02	C	+11.04	ไม่ผ่าน
164	องค์การบริหารส่วนตำบลนาชุมแสง	ภูเวียง	69.03	C	+1.94	ไม่ผ่าน
165	องค์การบริหารส่วนตำบลนาหว้า	ภูเวียง	73.83	C	+5.82	ไม่ผ่าน
166	องค์การบริหารส่วนตำบลบ้านเรือ	ภูเวียง	96.43	AA	+7.30	ผ่าน
167	องค์การบริหารส่วนตำบลภูเวียง	ภูเวียง	79.29	B	+15.21	ไม่ผ่าน
168	องค์การบริหารส่วนตำบลสงเปือย	ภูเวียง	83.26	B	+18.39	ไม่ผ่าน
169	องค์การบริหารส่วนตำบลหนองกุงเชิน	ภูเวียง	85.84	A	+11.25	ผ่าน
170	องค์การบริหารส่วนตำบลหนองกุงธนสาร	ภูเวียง	89.20	A	+18.13	ผ่าน
171	องค์การบริหารส่วนตำบลหว้าทอง	ภูเวียง	83.46	B	+11.52	ไม่ผ่าน
172	องค์การบริหารส่วนตำบลกุดเค้า	มัญจาคีรี	73.63	C	+22.02	ไม่ผ่าน
173	องค์การบริหารส่วนตำบลคำแคน	มัญจาคีรี	94.47	A	+13.40	ผ่าน
174	องค์การบริหารส่วนตำบลท่าศาลา	มัญจาคีรี	50.23	E	+1.54	ไม่ผ่าน
175	องค์การบริหารส่วนตำบลนางาม	มัญจาคีรี	68.62	C	+13.97	ไม่ผ่าน
176	องค์การบริหารส่วนตำบลโพนเพ็ก	มัญจาคีรี	55.68	D	-7.31	ไม่ผ่าน
177	องค์การบริหารส่วนตำบลสวนหม่อน	มัญจาคีรี	87.44	A	+15.42	ผ่าน
178	องค์การบริหารส่วนตำบลหนองแปน	มัญจาคีรี	72.48	C	7.90	ไม่ผ่าน
179	องค์การบริหารส่วนตำบลโคกสี	เมืองขอนแก่น	60.88	D	+12.23	ไม่ผ่าน

ที่	หน่วยงาน	อำเภอ	คะแนน 2564	ระดับผลการประเมิน	เปรียบเทียบปีที่ผ่านมา	เปรียบเทียบกับเกณฑ์*
180	องค์การบริหารส่วนตำบลดอนช้าง	เมืองขอนแก่น	98.81	AA	+25.98	ผ่าน
181	องค์การบริหารส่วนตำบลดอนหัน	เมืองขอนแก่น	98.36	AA	+29.90	ผ่าน
182	องค์การบริหารส่วนตำบลแดงใหญ่	เมืองขอนแก่น	89.62	A	+15.99	ผ่าน
183	องค์การบริหารส่วนตำบลท่าพระ	เมืองขอนแก่น	98.48	AA	+36.80	ผ่าน
184	องค์การบริหารส่วนตำบลบ้านหว้า	เมืองขอนแก่น	93.01	A	+30.07	ผ่าน
185	องค์การบริหารส่วนตำบลเขาน้อย	เวียงเก่า	91.37	A	+19.17	ผ่าน
186	องค์การบริหารส่วนตำบลเมืองเก่าพัฒนา	เวียงเก่า	97.55	AA	+20.24	ผ่าน
187	องค์การบริหารส่วนตำบลทางขวาง	แวงน้อย	68.73	C	-4.94	ไม่ผ่าน
188	องค์การบริหารส่วนตำบลท่านางแนว	แวงน้อย	57.73	D	-1.65	ไม่ผ่าน
189	องค์การบริหารส่วนตำบลท่าวัด	แวงน้อย	78.32	B	+28.24	ไม่ผ่าน
190	องค์การบริหารส่วนตำบลละหานนา	แวงน้อย	57.34	D	+0.26	ไม่ผ่าน
191	องค์การบริหารส่วนตำบลแวงน้อย	แวงน้อย	84.07	B	+17.94	ไม่ผ่าน
192	องค์การบริหารส่วนตำบลดอนฉิม	แวงใหญ่	61.45	D	+13.84	ไม่ผ่าน
193	องค์การบริหารส่วนตำบลโนนทอง	แวงใหญ่	84.83	B	+16.50	ไม่ผ่าน
194	องค์การบริหารส่วนตำบลโนนสะอาด	แวงใหญ่	58.94	D	-6.93	ไม่ผ่าน
195	องค์การบริหารส่วนตำบลใหม่นาเพียง	แวงใหญ่	54.17	E	+9.75	ไม่ผ่าน
196	องค์การบริหารส่วนตำบลชำยาง	สีชมพู	58.81	D	-3.91	ไม่ผ่าน
197	องค์การบริหารส่วนตำบลดงลาน	สีชมพู	88.10	A	+25.32	ผ่าน
198	องค์การบริหารส่วนตำบลบริบูรณ์	สีชมพู	50.10	E	+0.95	ไม่ผ่าน
199	องค์การบริหารส่วนตำบลบ้านใหม่	สีชมพู	66.94	C	+18.29	ไม่ผ่าน
200	องค์การบริหารส่วนตำบลภูหาน	สีชมพู	86.08	A	+19.28	ผ่าน
201	องค์การบริหารส่วนตำบลศรีสุข	สีชมพู	78.23	B	+18.30	ไม่ผ่าน
202	องค์การบริหารส่วนตำบลสีชมพู	สีชมพู	90.10	A	+18.08	ผ่าน
203	องค์การบริหารส่วนตำบลหนองแดง	สีชมพู	60.97	D	+0.67	ไม่ผ่าน
204	องค์การบริหารส่วนตำบลกุดธาตุ	หนองนาคำ	76.91	B	+15.87	ไม่ผ่าน
205	องค์การบริหารส่วนตำบลจระเข้	หนองเรือ	89.34	A	+36.30	ผ่าน
206	องค์การบริหารส่วนตำบลโนนทัน	หนองเรือ	95.30	AA	+39.24	ผ่าน
207	องค์การบริหารส่วนตำบลบ้านกง	หนองเรือ	86.93	A	+5.21	ผ่าน
208	องค์การบริหารส่วนตำบลบ้านเม็ง	หนองเรือ	55.19	D	-1.82	ไม่ผ่าน
209	องค์การบริหารส่วนตำบลหนองเรือ	หนองเรือ	70.67	C	+0.52	ไม่ผ่าน
210	องค์การบริหารส่วนตำบลศิลาดาด	หนองสองห้อง	84.18	B	+19.37	ไม่ผ่าน
211	องค์การบริหารส่วนตำบลดงเค็ง	หนองสองห้อง	91.70	A	+26.96	ผ่าน
212	องค์การบริหารส่วนตำบลดอนดั่ง	หนองสองห้อง	56.22	D	+6.97	ไม่ผ่าน
213	องค์การบริหารส่วนตำบลดอนดู่	หนองสองห้อง	95.28	AA	+16.95	ผ่าน
214	องค์การบริหารส่วนตำบลตะกั่วป่า	หนองสองห้อง	75.60	B	+19.21	ไม่ผ่าน
215	องค์การบริหารส่วนตำบลโนนธาตุ	หนองสองห้อง	95.55	AA	+13.70	ผ่าน
216	องค์การบริหารส่วนตำบลวังหิน	หนองสองห้อง	96.94	AA	+17.57	ผ่าน
217	องค์การบริหารส่วนตำบลสำโรง	หนองสองห้อง	82.82	B	+13.29	ไม่ผ่าน
218	องค์การบริหารส่วนตำบลหนองไผ่ล้อม	หนองสองห้อง	91.50	A	+20.83	ผ่าน
219	องค์การบริหารส่วนตำบลหนองเม็ก	หนองสองห้อง	91.20	A	+0.80	ผ่าน
220	องค์การบริหารส่วนตำบลหนองสองห้อง	หนองสองห้อง	74.40	C	+5.71	ไม่ผ่าน
221	องค์การบริหารส่วนตำบลหันโจด	หนองสองห้อง	89.31	A	+28.11	ผ่าน
222	องค์การบริหารส่วนตำบลเขื่อนอุบลรัตน์	อุบลรัตน์	81.74	B	+16.06	ไม่ผ่าน
223	องค์การบริหารส่วนตำบลทุ่งโป่ง	อุบลรัตน์	79.99	B	+18.84	ไม่ผ่าน
224	องค์การบริหารส่วนตำบลบ้านดง	อุบลรัตน์	61.54	D	-1.05	ไม่ผ่าน
225	องค์การบริหารส่วนตำบลศรีสุขสำราญ	อุบลรัตน์	66.42	C	+1.73	ไม่ผ่าน

*แผนแม่บทภายใต้ยุทธศาสตร์ชาติ ประเด็นการต่อต้านการทุจริตและประพฤติมิชอบ ได้กำหนดตัวชี้วัดหน่วยงานภาครัฐที่มีผลการประเมิน ITA ผ่านเกณฑ์ (85 คะแนนขึ้นไป) โดยในช่วงระยะปี พ.ศ. 2561 – 2565 กำหนดค่าเป้าหมายที่ร้อยละ 80

ผลการประเมินคุณธรรมและความโปร่งใสในการดำเนินงานของหน่วยงานภาครัฐ
ประจำปีงบประมาณ พ.ศ. 2564
ประเภทองค์กรปกครองส่วนท้องถิ่น
พื้นที่ภาค 4
จังหวัดนครพนม

ที่	หน่วยงาน	อำเภอ	คะแนน 2564	ระดับผลการประเมิน	เปรียบเทียบปีที่ผ่านมา	เปรียบเทียบกับเกณฑ์*
1	องค์การบริหารส่วนจังหวัดนครพนม	เมืองนครพนม	92.84	A	+8.75	ผ่าน
2	เทศบาลเมืองนครพนม	เมืองนครพนม	90.39	A	+28.88	ผ่าน
3	เทศบาลตำบลท่าอุเทน	ท่าอุเทน	94.14	A	+30.88	ผ่าน
4	เทศบาลตำบลเวินพระบาท	ท่าอุเทน	66.45	C	+5.01	ไม่ผ่าน
5	เทศบาลตำบลธาตุพนม	ธาตุพนม	63.37	D	+5.84	ไม่ผ่าน
6	เทศบาลตำบลธาตุพนมใต้	ธาตุพนม	76.81	B	+20.62	ไม่ผ่าน
7	เทศบาลตำบลนาหนาด	ธาตุพนม	77.57	B	+19.15	ไม่ผ่าน
8	เทศบาลตำบลน้ำก่ำ	ธาตุพนม	62.80	D	+15.64	ไม่ผ่าน
9	เทศบาลตำบลฝั่งแดง	ธาตุพนม	92.89	A	+24.55	ผ่าน
10	เทศบาลตำบลนาแก	นาแก	76.24	B	+14.63	ไม่ผ่าน
11	เทศบาลตำบลพระซอง	นาแก	79.92	B	+34.06	ไม่ผ่าน
12	เทศบาลตำบลท่าเรือ	นาหว้า	93.54	A	+37.79	ผ่าน
13	เทศบาลตำบลนาหว้า	นาหว้า	80.55	B	+17.55	ไม่ผ่าน
14	เทศบาลตำบลบ้านแพง	บ้านแพง	87.02	A	+6.88	ผ่าน
15	เทศบาลตำบลปลาปาก	ปลาปาก	77.03	B	+15.15	ไม่ผ่าน
16	เทศบาลตำบลโพนสวรรค์	โพนสวรรค์	92.48	A	+20.50	ผ่าน
17	เทศบาลตำบลหนองญาติ	เมืองนครพนม	73.32	C	+11.66	ไม่ผ่าน
18	เทศบาลตำบลเรณูนคร	เรณูนคร	80.10	B	+26.49	ไม่ผ่าน
19	เทศบาลตำบลนาคำ	ศรีสงคราม	95.34	AA	+7.76	ผ่าน
20	เทศบาลตำบลบ้านข่า	ศรีสงคราม	88.25	A	+28.79	ผ่าน
21	เทศบาลตำบลศรีสงคราม	ศรีสงคราม	93.32	A	+38.97	ผ่าน
22	เทศบาลตำบลสามผง	ศรีสงคราม	66.50	C	+8.73	ไม่ผ่าน
23	เทศบาลตำบลหาดแพง	ศรีสงคราม	90.45	A	+7.84	ผ่าน
24	องค์การบริหารส่วนตำบลไชยบุรี	ท่าอุเทน	91.08	A	+25.08	ผ่าน
25	องค์การบริหารส่วนตำบลท่าจำปา	ท่าอุเทน	86.17	A	+25.39	ผ่าน
26	องค์การบริหารส่วนตำบลโนนตาล	ท่าอุเทน	92.43	A	+12.01	ผ่าน
27	องค์การบริหารส่วนตำบลพนอม	ท่าอุเทน	90.59	A	+30.01	ผ่าน
28	องค์การบริหารส่วนตำบลพะทาย	ท่าอุเทน	78.11	B	+26.22	ไม่ผ่าน
29	องค์การบริหารส่วนตำบลรามราช	ท่าอุเทน	73.95	C	+13.42	ไม่ผ่าน
30	องค์การบริหารส่วนตำบลหนองเทา	ท่าอุเทน	96.46	AA	+28.46	ผ่าน
31	องค์การบริหารส่วนตำบลกุดฉิม	ธาตุพนม	93.74	A	+24.64	ผ่าน
32	องค์การบริหารส่วนตำบลดอนนางหงส์	ธาตุพนม	90.49	A	+9.23	ผ่าน
33	องค์การบริหารส่วนตำบลนาถ่อน	ธาตุพนม	79.44	B	+22.70	ไม่ผ่าน
34	องค์การบริหารส่วนตำบลพระกลางทุ่ง	ธาตุพนม	85.43	A	+22.47	ผ่าน
35	องค์การบริหารส่วนตำบลโพนแพง	ธาตุพนม	84.66	B	+3.47	ไม่ผ่าน
36	องค์การบริหารส่วนตำบลแสนพัน	ธาตุพนม	71.78	C	+20.06	ไม่ผ่าน
37	องค์การบริหารส่วนตำบลอุ่มเหม้า	ธาตุพนม	86.39	A	+23.22	ผ่าน
38	องค์การบริหารส่วนตำบลก้านเหลือง	นาแก	76.45	B	+12.25	ไม่ผ่าน

ที่	หน่วยงาน	อำเภอ	คะแนน 2564	ระดับผลการประเมิน	เปรียบเทียบปีที่ผ่านมา	เปรียบเทียบกับเกณฑ์*
39	องค์การบริหารส่วนตำบลคำพี้	นาแก	65.19	C	+11.03	ไม่ผ่าน
40	องค์การบริหารส่วนตำบลนาแก	นาแก	81.02	B	+27.66	ไม่ผ่าน
41	องค์การบริหารส่วนตำบลนาคู่	นาแก	85.63	A	+35.69	ผ่าน
42	องค์การบริหารส่วนตำบลนาเลียง	นาแก	85.75	A	+17.05	ผ่าน
43	องค์การบริหารส่วนตำบลบ้านเก้ง	นาแก	60.28	D	+13.66	ไม่ผ่าน
44	องค์การบริหารส่วนตำบลพิมาน	นาแก	90.03	A	+29.70	ผ่าน
45	องค์การบริหารส่วนตำบลพุ่มแก	นาแก	87.13	A	+32.25	ผ่าน
46	องค์การบริหารส่วนตำบลสีชมพู	นาแก	94.78	A	+24.38	ผ่าน
47	องค์การบริหารส่วนตำบลหนองบ่อ	นาแก	96.60	AA	+23.65	ผ่าน
48	องค์การบริหารส่วนตำบลหนองสังข์	นาแก	96.97	AA	+38.69	ผ่าน
49	องค์การบริหารส่วนตำบลดอนเตย	นาทม	60.92	D	+2.73	ไม่ผ่าน
50	องค์การบริหารส่วนตำบลนาทม	นาทม	63.36	D	+7.58	ไม่ผ่าน
51	องค์การบริหารส่วนตำบลหนองขน	นาทม	74.61	C	+13.00	ไม่ผ่าน
52	องค์การบริหารส่วนตำบลนาคูณใหญ่	นาหว้า	92.22	A	+24.74	ผ่าน
53	องค์การบริหารส่วนตำบลนางัว	นาหว้า	63.60	D	+13.49	ไม่ผ่าน
54	องค์การบริหารส่วนตำบลนาหว้า	นาหว้า	92.32	A	+16.03	ผ่าน
55	องค์การบริหารส่วนตำบลบ้านเสียว	นาหว้า	75.26	B	+12.62	ไม่ผ่าน
56	องค์การบริหารส่วนตำบลเหล่าพัฒนา	นาหว้า	84.38	B	+10.07	ไม่ผ่าน
57	องค์การบริหารส่วนตำบลนาเข	บ้านแพง	88.97	A	+20.54	ผ่าน
58	องค์การบริหารส่วนตำบลนางัว	บ้านแพง	72.43	C	+21.91	ไม่ผ่าน
59	องค์การบริหารส่วนตำบลไผ่ล้อม	บ้านแพง	77.39	B	+14.60	ไม่ผ่าน
60	องค์การบริหารส่วนตำบลโพนทอง	บ้านแพง	90.17	A	+18.87	ผ่าน
61	องค์การบริหารส่วนตำบลหนองแวง	บ้านแพง	67.67	C	+1.33	ไม่ผ่าน
62	องค์การบริหารส่วนตำบลกุดาไก้	ปลาปาก	90.93	A	+37.05	ผ่าน
63	องค์การบริหารส่วนตำบลโคกสว่าง	ปลาปาก	67.09	C	+9.53	ไม่ผ่าน
64	องค์การบริหารส่วนตำบลโคกสูง	ปลาปาก	89.77	A	+21.57	ผ่าน
65	องค์การบริหารส่วนตำบลนามะเขือ	ปลาปาก	86.37	A	+25.67	ผ่าน
66	องค์การบริหารส่วนตำบลปลาปาก	ปลาปาก	59.80	D	+2.81	ไม่ผ่าน
67	องค์การบริหารส่วนตำบลมหาชัย	ปลาปาก	84.87	B	+26.77	ไม่ผ่าน
68	องค์การบริหารส่วนตำบลหนองเทาใหญ่	ปลาปาก	60.18	D	+12.45	ไม่ผ่าน
69	องค์การบริหารส่วนตำบลหนองฮี	ปลาปาก	88.07	A	+39.44	ผ่าน
70	องค์การบริหารส่วนตำบลนาขมิ้น	โพนสวรรค์	88.02	A	+18.36	ผ่าน
71	องค์การบริหารส่วนตำบลนาใน	โพนสวรรค์	63.71	D	+1.55	ไม่ผ่าน
72	องค์การบริหารส่วนตำบลนาหัวบ่อ	โพนสวรรค์	95.96	AA	+9.17	ผ่าน
73	องค์การบริหารส่วนตำบลบ้านค้อ	โพนสวรรค์	96.45	AA	+19.51	ผ่าน
74	องค์การบริหารส่วนตำบลโพนจาน	โพนสวรรค์	87.75	A	+31.66	ผ่าน
75	องค์การบริหารส่วนตำบลโพนบก	โพนสวรรค์	67.78	C	+13.29	ไม่ผ่าน
76	องค์การบริหารส่วนตำบลโพนสวรรค์	โพนสวรรค์	57.61	D	+5.67	ไม่ผ่าน
77	องค์การบริหารส่วนตำบลกุรุคุ	เมืองนครพนม	90.24	A	+23.16	ผ่าน
78	องค์การบริหารส่วนตำบลขามเฒ่า	เมืองนครพนม	74.67	C	+21.49	ไม่ผ่าน
79	องค์การบริหารส่วนตำบลคำเตย	เมืองนครพนม	66.56	C	+4.38	ไม่ผ่าน
80	องค์การบริหารส่วนตำบลดงขวาง	เมืองนครพนม	91.59	A	+30.39	ผ่าน
81	องค์การบริหารส่วนตำบลท่าค้อ	เมืองนครพนม	93.61	A	+30.02	ผ่าน
82	องค์การบริหารส่วนตำบลนาทราย	เมืองนครพนม	85.45	A	+9.62	ผ่าน
83	องค์การบริหารส่วนตำบลนาราชควาย	เมืองนครพนม	79.57	B	+18.61	ไม่ผ่าน
84	องค์การบริหารส่วนตำบลบ้านกลาง	เมืองนครพนม	92.68	A	+34.34	ผ่าน
85	องค์การบริหารส่วนตำบลบ้านผึ้ง	เมืองนครพนม	87.33	A	+26.81	ผ่าน

ที่	หน่วยงาน	อำเภอ	คะแนน 2564	ระดับผลการประเมิน	เปรียบเทียบปีที่ผ่านมา	เปรียบเทียบกับเกณฑ์*
86	องค์การบริหารส่วนตำบลโพธิ์ตาก	เมืองนครพนม	84.60	B	+17.29	ไม่ผ่าน
87	องค์การบริหารส่วนตำบลวังตามัว	เมืองนครพนม	82.99	B	+29.12	ไม่ผ่าน
88	องค์การบริหารส่วนตำบลอาจสามารถ	เมืองนครพนม	85.36	A	+17.60	ผ่าน
89	องค์การบริหารส่วนตำบลโคกหินแฮ่	เรณูนคร	93.00	A	+15.73	ผ่าน
90	องค์การบริหารส่วนตำบลท่าลาด	เรณูนคร	86.80	A	+30.85	ผ่าน
91	องค์การบริหารส่วนตำบลนาขาม	เรณูนคร	79.24	B	+27.45	ไม่ผ่าน
92	องค์การบริหารส่วนตำบลนางาม	เรณูนคร	93.18	A	+21.42	ผ่าน
93	องค์การบริหารส่วนตำบลโพนทอง	เรณูนคร	89.94	A	+20.25	ผ่าน
94	องค์การบริหารส่วนตำบลเรณู	เรณูนคร	91.22	A	+37.18	ผ่าน
95	องค์การบริหารส่วนตำบลเรณูใต้	เรณูนคร	78.48	B	+13.52	ไม่ผ่าน
96	องค์การบริหารส่วนตำบลหนองย่างชิ้น	เรณูนคร	86.95	A	+32.95	ผ่าน
97	องค์การบริหารส่วนตำบลโคกสี	วังยาง	83.16	B	+20.67	ไม่ผ่าน
98	องค์การบริหารส่วนตำบลยอดชาด	วังยาง	78.69	B	+25.42	ไม่ผ่าน
99	องค์การบริหารส่วนตำบลวังยาง	วังยาง	83.78	B	+26.50	ไม่ผ่าน
100	องค์การบริหารส่วนตำบลท่าบ่อสงคราม	ศรีสงคราม	77.33	B	+27.62	ไม่ผ่าน
101	องค์การบริหารส่วนตำบลนาเดื่อ	ศรีสงคราม	61.04	D	+4.94	ไม่ผ่าน
102	องค์การบริหารส่วนตำบลบ้านเอื้อง	ศรีสงคราม	92.76	A	+7.43	ผ่าน
103	องค์การบริหารส่วนตำบลโพนสว่าง	ศรีสงคราม	88.85	A	+40.98	ผ่าน
104	องค์การบริหารส่วนตำบลศรีสงคราม	ศรีสงคราม	92.89	A	+34.51	ผ่าน

*แผนแม่บทภายใต้ยุทธศาสตร์ชาติ ประเด็นการต่อต้านการทุจริตและประพฤติมิชอบ ได้กำหนดตัวชี้วัดหน่วยงานภาครัฐที่มีผลการประเมิน ITA ผ่านเกณฑ์ (85 คะแนนขึ้นไป) โดยในช่วงระยะปี พ.ศ. 2561 – 2565 กำหนดค่าเป้าหมายที่ร้อยละ 80

ผลการประเมินคุณธรรมและความโปร่งใสในการดำเนินงานของหน่วยงานภาครัฐ
ประจำปีงบประมาณ พ.ศ. 2564
ประเภทองค์กรปกครองส่วนท้องถิ่น
พื้นที่ภาค 4
จังหวัดบึงกาฬ

ที่	หน่วยงาน	อำเภอ	คะแนน 2564	ระดับผลการประเมิน	เปรียบเทียบปีที่ผ่านมา	เปรียบเทียบกับเกณฑ์*
1	องค์การบริหารส่วนจังหวัดบึงกาฬ	เมืองบึงกาฬ	91.63	A	+19.32	ผ่าน
2	เทศบาลเมืองบึงกาฬ	เมืองบึงกาฬ	96.27	AA	+38.22	ผ่าน
3	เทศบาลตำบลชาง	เซกา	97.20	AA	+17.35	ผ่าน
4	เทศบาลตำบลท่าสะอาด	เซกา	97.32	AA	+22.34	ผ่าน
5	เทศบาลตำบลป่งไฮ	เซกา	83.07	B	+25.80	ไม่ผ่าน
6	เทศบาลตำบลศรีพนา	เซกา	88.38	A	+8.74	ผ่าน
7	เทศบาลตำบลโซ่พิสัย	โซ่พิสัย	96.04	AA	+30.82	ผ่าน
8	เทศบาลตำบลบึงโขงหลง	บึงโขงหลง	93.62	A	+4.76	ผ่าน
9	เทศบาลตำบลบึงงาม	บึงโขงหลง	64.27	D	+2.44	ไม่ผ่าน
10	เทศบาลตำบลปากคาด	ปากคาด	72.07	C	+7.52	ไม่ผ่าน
11	เทศบาลตำบลดอนหญ้านาง	พรเจริญ	82.73	B	+7.11	ไม่ผ่าน
12	เทศบาลตำบลพรเจริญ	พรเจริญ	93.47	A	+1.00	ผ่าน
13	เทศบาลตำบลศรีสำราญ	พรเจริญ	94.22	A	+14.35	ผ่าน
14	เทศบาลตำบลโคกก่อง	เมืองบึงกาฬ	70.24	C	+4.09	ไม่ผ่าน
15	เทศบาลตำบลไคสี	เมืองบึงกาฬ	74.69	C	+14.91	ไม่ผ่าน
16	เทศบาลตำบลโนนสว่าง	เมืองบึงกาฬ	83.66	B	-1.50	ไม่ผ่าน
17	เทศบาลตำบลหนองเลิง	เมืองบึงกาฬ	82.76	B	+5.61	ไม่ผ่าน
18	เทศบาลตำบลหอคำ	เมืองบึงกาฬ	94.20	A	+31.78	ผ่าน
19	เทศบาลตำบลศรีวิไล	ศรีวิไล	91.91	A	+27.99	ผ่าน
20	องค์การบริหารส่วนตำบลเซกา	เซกา	88.71	A	+3.15	ผ่าน
21	องค์การบริหารส่วนตำบลท่ากกแดง	เซกา	92.71	A	+11.37	ผ่าน
22	องค์การบริหารส่วนตำบลท่าสะอาด	เซกา	90.40	A	+23.09	ผ่าน
23	องค์การบริหารส่วนตำบลน้ำจั้น	เซกา	93.34	A	+11.16	ผ่าน
24	องค์การบริหารส่วนตำบลบ้านต้อง	เซกา	75.31	B	+6.07	ไม่ผ่าน
25	องค์การบริหารส่วนตำบลโสกก่าม	เซกา	95.53	AA	+5.92	ผ่าน
26	องค์การบริหารส่วนตำบลหนองทุ่ม	เซกา	94.64	A	+7.43	ผ่าน
27	องค์การบริหารส่วนตำบลคำแก้ว	โซ่พิสัย	69.97	C	-3.65	ไม่ผ่าน
28	องค์การบริหารส่วนตำบลโซ่	โซ่พิสัย	91.51	A	+9.85	ผ่าน
29	องค์การบริหารส่วนตำบลถ้ำเจริญ	โซ่พิสัย	85.73	A	+11.37	ผ่าน
30	องค์การบริหารส่วนตำบลบัวตูม	โซ่พิสัย	88.78	A	+25.70	ผ่าน
31	องค์การบริหารส่วนตำบลศรีชมภู	โซ่พิสัย	85.54	A	+3.70	ผ่าน
32	องค์การบริหารส่วนตำบลหนองพันทา	โซ่พิสัย	87.33	A	+0.29	ผ่าน
33	องค์การบริหารส่วนตำบลเหล่าทอง	โซ่พิสัย	75.27	B	+7.47	ไม่ผ่าน
34	องค์การบริหารส่วนตำบลดงบัง	บึงโขงหลง	92.17	A	+5.67	ผ่าน
35	องค์การบริหารส่วนตำบลท่าดอกคำ	บึงโขงหลง	92.61	A	+36.13	ผ่าน
36	องค์การบริหารส่วนตำบลโพธิ์หมากแข้ง	บึงโขงหลง	96.68	AA	+21.50	ผ่าน
37	องค์การบริหารส่วนตำบลโคกกว้าง	บุ่งคล้า	98.41	AA	+27.53	ผ่าน
38	องค์การบริหารส่วนตำบลบุ่งคล้า	บุ่งคล้า	94.33	A	+9.07	ผ่าน

ที่	หน่วยงาน	อำเภอ	คะแนน 2564	ระดับผลการประเมิน	เปรียบเทียบปีที่ผ่านมา	เปรียบเทียบกับเกณฑ์*
39	องค์การบริหารส่วนตำบลหนองเด็น	บุ่งคล้า	96.83	AA	+13.74	ผ่าน
40	องค์การบริหารส่วนตำบลนากั้ง	ปากคาด	97.72	AA	+12.87	ผ่าน
41	องค์การบริหารส่วนตำบลนาดง	ปากคาด	57.06	D	+4.84	ไม่ผ่าน
42	องค์การบริหารส่วนตำบลโนนศิลา	ปากคาด	79.37	B	+25.30	ไม่ผ่าน
43	องค์การบริหารส่วนตำบลปากคาด	ปากคาด	75.52	B	+0.95	ไม่ผ่าน
44	องค์การบริหารส่วนตำบลสมสนุก	ปากคาด	61.67	D	+1.21	ไม่ผ่าน
45	องค์การบริหารส่วนตำบลหนองยอง	ปากคาด	63.67	D	+13.31	ไม่ผ่าน
46	องค์การบริหารส่วนตำบลป่าแฝก	พรเจริญ	94.83	A	+40.54	ผ่าน
47	องค์การบริหารส่วนตำบลวังชมภู	พรเจริญ	71.53	C	-15.87	ไม่ผ่าน
48	องค์การบริหารส่วนตำบลศรีชมภู	พรเจริญ	94.32	A	+4.89	ผ่าน
49	องค์การบริหารส่วนตำบลหนองหัวช้าง	พรเจริญ	91.01	A	+1.06	ผ่าน
50	องค์การบริหารส่วนตำบลคำนาดี	เมืองบึงกาฬ	93.71	A	+0.74	ผ่าน
51	องค์การบริหารส่วนตำบลชัยพร	เมืองบึงกาฬ	75.46	B	+19.22	ไม่ผ่าน
52	องค์การบริหารส่วนตำบลนาสวรรค์	เมืองบึงกาฬ	95.62	AA	+34.74	ผ่าน
53	องค์การบริหารส่วนตำบลโนนสมบูรณ์	เมืองบึงกาฬ	91.37	A	+21.01	ผ่าน
54	องค์การบริหารส่วนตำบลโป่งเปือย	เมืองบึงกาฬ	96.05	AA	+19.69	ผ่าน
55	องค์การบริหารส่วนตำบลชุมภูพร	ศรีวิไล	69.79	C	-8.06	ไม่ผ่าน
56	องค์การบริหารส่วนตำบลนาสะแบง	ศรีวิไล	93.27	A	+28.05	ผ่าน
57	องค์การบริหารส่วนตำบลนาสิงห์	ศรีวิไล	96.82	AA	+32.50	ผ่าน
58	องค์การบริหารส่วนตำบลนาแสง	ศรีวิไล	92.80	A	+7.56	ผ่าน

*แผนแม่บทภายใต้ยุทธศาสตร์ชาติ ประเด็นการต่อต้านการทุจริตและประพฤติมิชอบ ได้กำหนดตัวชี้วัดหน่วยงานภาครัฐที่มีผลการประเมิน ITA ผ่านเกณฑ์ (85 คะแนนขึ้นไป) โดยในช่วงระยะปี พ.ศ. 2561 - 2565 กำหนดค่าเป้าหมายที่ร้อยละ 80

ผลการประเมินคุณธรรมและความโปร่งใสในการดำเนินงานของหน่วยงานภาครัฐ
ประจำปีงบประมาณ พ.ศ. 2564
ประเภทองค์กรปกครองส่วนท้องถิ่น
พื้นที่ภาค 4
จังหวัดมหาสารคาม

ที่	หน่วยงาน	อำเภอ	คะแนน 2564	ระดับผลการประเมิน	เปรียบเทียบปีที่ผ่านมา	เปรียบเทียบกับเกณฑ์*
1	องค์การบริหารส่วนจังหวัดมหาสารคาม	เมืองมหาสารคาม	88.99	A	+24.32	ผ่าน
2	เทศบาลเมืองมหาสารคาม	เมืองมหาสารคาม	84.13	B	+13.42	ไม่ผ่าน
3	เทศบาลตำบลขามเรียง	กันทรวิชัย	71.70	C	-3.08	ไม่ผ่าน
4	เทศบาลตำบลโคกพระ	กันทรวิชัย	76.13	B	-4.88	ไม่ผ่าน
5	เทศบาลตำบลท่าขอนยาง	กันทรวิชัย	53.69	E	-11.63	ไม่ผ่าน
6	เทศบาลตำบลแกดำ	แกดำ	52.41	E	+2.64	ไม่ผ่าน
7	เทศบาลตำบลมิตรภาพ	แกดำ	60.15	D	-14.71	ไม่ผ่าน
8	เทศบาลตำบลโกสุมพิสัย	โกสุมพิสัย	55.96	D	+6.99	ไม่ผ่าน
9	เทศบาลตำบลกุดปลาดุก	ชื่นชม	84.18	B	+27.72	ไม่ผ่าน
10	เทศบาลตำบลหนองกุง	ชื่นชม	74.86	C	+8.04	ไม่ผ่าน
11	เทศบาลตำบลเชียงยืน	เชียงยืน	72.80	C	+23.89	ไม่ผ่าน
12	เทศบาลตำบลโพนทอง	เชียงยืน	54.05	E	-2.46	ไม่ผ่าน
13	เทศบาลตำบลนาเชือก	นาเชือก	74.14	C	+11.78	ไม่ผ่าน
14	เทศบาลตำบลนาดูน	นาดูน	77.16	B	+19.95	ไม่ผ่าน
15	เทศบาลตำบลหนองไผ่	นาดูน	40.83	F	-3.53	ไม่ผ่าน
16	เทศบาลตำบลหัวดง	นาดูน	68.03	C	-8.29	ไม่ผ่าน
17	เทศบาลตำบลบรบือ	บรบือ	59.63	D	+4.01	ไม่ผ่าน
18	เทศบาลตำบลพยัคฆภูมิพิสัย	พยัคฆภูมิพิสัย	83.65	B	+7.19	ไม่ผ่าน
19	เทศบาลตำบลแวงน่าง	เมืองมหาสารคาม	56.12	D	+5.52	ไม่ผ่าน
20	เทศบาลตำบลวาปีปทุม	วาปีปทุม	82.41	B	+13.37	ไม่ผ่าน
21	องค์การบริหารส่วนตำบลกุดใส้จ่อ	กันทรวิชัย	88.13	A	+15.79	ผ่าน
22	องค์การบริหารส่วนตำบลขามเฒ่าพัฒนา	กันทรวิชัย	47.44	F	+0.74	ไม่ผ่าน
23	องค์การบริหารส่วนตำบลเขวาไหญ่	กันทรวิชัย	65.68	C	+6.90	ไม่ผ่าน
24	องค์การบริหารส่วนตำบลคันธารราษฎร์	กันทรวิชัย	49.72	F	-4.81	ไม่ผ่าน
25	องค์การบริหารส่วนตำบลโคกพระ	กันทรวิชัย	62.70	D	-8.69	ไม่ผ่าน
26	องค์การบริหารส่วนตำบลนาสีนวน	กันทรวิชัย	60.31	D	-8.96	ไม่ผ่าน
27	องค์การบริหารส่วนตำบลมะค่า	กันทรวิชัย	51.94	E	+3.84	ไม่ผ่าน
28	องค์การบริหารส่วนตำบลศรีสุข	กันทรวิชัย	73.15	C	+1.66	ไม่ผ่าน
29	องค์การบริหารส่วนตำบลกุดรัง	กุดรัง	42.91	F	-21.67	ไม่ผ่าน
30	องค์การบริหารส่วนตำบลนาโพธิ์	กุดรัง	57.36	D	+3.26	ไม่ผ่าน
31	องค์การบริหารส่วนตำบลเลิงแฝก	กุดรัง	56.35	D	+2.78	ไม่ผ่าน
32	องค์การบริหารส่วนตำบลหนองแวง	กุดรัง	87.67	A	+22.78	ผ่าน
33	องค์การบริหารส่วนตำบลห้วยเตย	กุดรัง	72.44	C	+11.14	ไม่ผ่าน
34	องค์การบริหารส่วนตำบลแกดำ	แกดำ	60.24	D	+7.91	ไม่ผ่าน
35	องค์การบริหารส่วนตำบลโนนภิบาล	แกดำ	56.76	D	-5.76	ไม่ผ่าน
36	องค์การบริหารส่วนตำบลวังแสง	แกดำ	53.52	E	-7.52	ไม่ผ่าน
37	องค์การบริหารส่วนตำบลหนองกุง	แกดำ	54.81	E	-2.60	ไม่ผ่าน
38	องค์การบริหารส่วนตำบลแก้งแก	โกสุมพิสัย	53.04	E	-0.66	ไม่ผ่าน

ที่	หน่วยงาน	อำเภอ	คะแนน 2564	ระดับผลการประเมิน	เปรียบเทียบปีที่ผ่านมา	เปรียบเทียบกับเกณฑ์*
39	องค์การบริหารส่วนตำบลเขวาไร่	โกสุมพิสัย	55.80	D	+1.64	ไม่ผ่าน
40	องค์การบริหารส่วนตำบลเชื้อน	โกสุมพิสัย	84.50	B	+14.91	ไม่ผ่าน
41	องค์การบริหารส่วนตำบลดอนกลาง	โกสุมพิสัย	70.90	C	+15.08	ไม่ผ่าน
42	องค์การบริหารส่วนตำบลแพง	โกสุมพิสัย	56.26	D	+9.21	ไม่ผ่าน
43	องค์การบริหารส่วนตำบลโพนงาม	โกสุมพิสัย	49.77	F	-10.59	ไม่ผ่าน
44	องค์การบริหารส่วนตำบลยางท่าแจ้ง	โกสุมพิสัย	77.91	B	+14.55	ไม่ผ่าน
45	องค์การบริหารส่วนตำบลยางน้อย	โกสุมพิสัย	57.31	D	-9.54	ไม่ผ่าน
46	องค์การบริหารส่วนตำบลเลิงใต้	โกสุมพิสัย	52.86	E	-6.40	ไม่ผ่าน
47	องค์การบริหารส่วนตำบลวังยาว	โกสุมพิสัย	89.55	A	+23.14	ผ่าน
48	องค์การบริหารส่วนตำบลหนองกุงสวรรค์	โกสุมพิสัย	73.14	C	-3.07	ไม่ผ่าน
49	องค์การบริหารส่วนตำบลหนองบอน	โกสุมพิสัย	85.36	A	+11.91	ผ่าน
50	องค์การบริหารส่วนตำบลหนองบัว	โกสุมพิสัย	75.47	B	-12.23	ไม่ผ่าน
51	องค์การบริหารส่วนตำบลหนองเหล็ก	โกสุมพิสัย	72.54	C	+20.84	ไม่ผ่าน
52	องค์การบริหารส่วนตำบลหัวขวาง	โกสุมพิสัย	78.89	B	+1.73	ไม่ผ่าน
53	องค์การบริหารส่วนตำบลเหล่า	โกสุมพิสัย	75.58	B	+10.26	ไม่ผ่าน
54	องค์การบริหารส่วนตำบลแห่ใต้	โกสุมพิสัย	57.22	D	+5.78	ไม่ผ่าน
55	องค์การบริหารส่วนตำบลชื่นชม	ชื่นชม	62.66	D	+5.05	ไม่ผ่าน
56	องค์การบริหารส่วนตำบลเหล่าดอกไม้	ชื่นชม	76.16	B	+19.41	ไม่ผ่าน
57	องค์การบริหารส่วนตำบลกู่ทอง	เชียงยืน	57.93	D	-3.25	ไม่ผ่าน
58	องค์การบริหารส่วนตำบลเชียงยืน	เชียงยืน	83.34	B	+36.29	ไม่ผ่าน
59	องค์การบริหารส่วนตำบลดอนเงิน	เชียงยืน	68.21	C	+5.22	ไม่ผ่าน
60	องค์การบริหารส่วนตำบลนาทอง	เชียงยืน	78.54	B	+14.28	ไม่ผ่าน
61	องค์การบริหารส่วนตำบลเสือเฒ่า	เชียงยืน	50.08	E	+0.68	ไม่ผ่าน
62	องค์การบริหารส่วนตำบลหนองซอน	เชียงยืน	80.84	B	+11.41	ไม่ผ่าน
63	องค์การบริหารส่วนตำบลเหล่าบัวบาน	เชียงยืน	64.51	D	+14.80	ไม่ผ่าน
64	องค์การบริหารส่วนตำบลเขวาไร่	นาเชือก	53.34	E	-9.20	ไม่ผ่าน
65	องค์การบริหารส่วนตำบลนาเชือก	นาเชือก	78.31	B	+6.60	ไม่ผ่าน
66	องค์การบริหารส่วนตำบลบ่อพาน	นาเชือก	79.63	B	+14.36	ไม่ผ่าน
67	องค์การบริหารส่วนตำบลสันป่าตอง	นาเชือก	77.39	B	+8.94	ไม่ผ่าน
68	องค์การบริหารส่วนตำบลสำโรง	นาเชือก	60.18	D	+3.12	ไม่ผ่าน
69	องค์การบริหารส่วนตำบลหนองกุง	นาเชือก	94.14	A	+2.97	ผ่าน
70	องค์การบริหารส่วนตำบลหนองแดง	นาเชือก	80.54	B	+38.50	ไม่ผ่าน
71	องค์การบริหารส่วนตำบลหนองโพธิ์	นาเชือก	83.57	B	+34.73	ไม่ผ่าน
72	องค์การบริหารส่วนตำบลหนองเม็ก	นาเชือก	68.88	C	-5.66	ไม่ผ่าน
73	องค์การบริหารส่วนตำบลหนองเรือ	นาเชือก	50.19	E	+2.33	ไม่ผ่าน
74	องค์การบริหารส่วนตำบลกู่สันตรัตน์	นาดูน	74.55	C	+20.11	ไม่ผ่าน
75	องค์การบริหารส่วนตำบลดงดวน	นาดูน	80.60	B	+10.31	ไม่ผ่าน
76	องค์การบริหารส่วนตำบลดงบัง	นาดูน	89.70	A	+2.18	ผ่าน
77	องค์การบริหารส่วนตำบลดงยาง	นาดูน	84.36	B	+25.05	ไม่ผ่าน
78	องค์การบริหารส่วนตำบลพระธาตุ	นาดูน	95.90	AA	+13.83	ผ่าน
79	องค์การบริหารส่วนตำบลหนองคู	นาดูน	77.04	B	+22.39	ไม่ผ่าน
80	องค์การบริหารส่วนตำบลกำพี้	บรบือ	88.87	A	+38.80	ผ่าน
81	องค์การบริหารส่วนตำบลดอนงัว	บรบือ	75.30	B	+26.59	ไม่ผ่าน
82	องค์การบริหารส่วนตำบลโนนแดง	บรบือ	57.86	D	+1.72	ไม่ผ่าน
83	องค์การบริหารส่วนตำบลโนนราษี	บรบือ	81.35	B	+19.13	ไม่ผ่าน
84	องค์การบริหารส่วนตำบลบรบือ	บรบือ	93.18	A	+37.83	ผ่าน
85	องค์การบริหารส่วนตำบลบ่อใหญ่	บรบือ	79.88	B	+27.93	ไม่ผ่าน

ที่	หน่วยงาน	อำเภอ	คะแนน 2564	ระดับผลการประเมิน	เปรียบเทียบปีที่ผ่านมา	เปรียบเทียบกับเกณฑ์*
86	องค์การบริหารส่วนตำบลบัวมาศ	บรบือ	86.25	A	+20.51	ผ่าน
87	องค์การบริหารส่วนตำบลยาง	บรบือ	60.79	D	+6.82	ไม่ผ่าน
88	องค์การบริหารส่วนตำบลวังไชย	บรบือ	81.24	B	+27.35	ไม่ผ่าน
89	องค์การบริหารส่วนตำบลวังใหม่	บรบือ	46.40	F	-31.67	ไม่ผ่าน
90	องค์การบริหารส่วนตำบลหนองโก	บรบือ	88.31	A	+6.92	ผ่าน
91	องค์การบริหารส่วนตำบลหนองคูขาด	บรบือ	59.19	D	+4.65	ไม่ผ่าน
92	องค์การบริหารส่วนตำบลหนองจิก	บรบือ	92.10	A	+37.07	ผ่าน
93	องค์การบริหารส่วนตำบลหนองม่วง	บรบือ	88.94	A	+14.55	ผ่าน
94	องค์การบริหารส่วนตำบลหนองสิม	บรบือ	86.97	A	+35.66	ผ่าน
95	องค์การบริหารส่วนตำบลก้ามปู	พยัคฆภูมิพิสัย	92.69	A	+30.83	ผ่าน
96	องค์การบริหารส่วนตำบลนาสีนวล	พยัคฆภูมิพิสัย	65.43	C	+12.56	ไม่ผ่าน
97	องค์การบริหารส่วนตำบลปะหลาน	พยัคฆภูมิพิสัย	58.97	D	+4.45	ไม่ผ่าน
98	องค์การบริหารส่วนตำบลภารแอ่น	พยัคฆภูมิพิสัย	88.59	A	+25.34	ผ่าน
99	องค์การบริหารส่วนตำบลเม็กดำ	พยัคฆภูมิพิสัย	68.94	C	+11.29	ไม่ผ่าน
100	องค์การบริหารส่วนตำบลเมืองเตา	พยัคฆภูมิพิสัย	69.35	C	+14.92	ไม่ผ่าน
101	องค์การบริหารส่วนตำบลเมืองเสือ	พยัคฆภูมิพิสัย	75.17	B	+19.75	ไม่ผ่าน
102	องค์การบริหารส่วนตำบลราษฎร์เจริญ	พยัคฆภูมิพิสัย	85.12	A	+8.45	ผ่าน
103	องค์การบริหารส่วนตำบลราษฎร์พัฒนา	พยัคฆภูมิพิสัย	91.51	A	+16.46	ผ่าน
104	องค์การบริหารส่วนตำบลลานสะแก	พยัคฆภูมิพิสัย	86.76	A	+16.23	ผ่าน
105	องค์การบริหารส่วนตำบลเวียงชัย	พยัคฆภูมิพิสัย	87.54	A	+31.32	ผ่าน
106	องค์การบริหารส่วนตำบลเวียงสะอาด	พยัคฆภูมิพิสัย	85.88	A	+29.39	ผ่าน
107	องค์การบริหารส่วนตำบลหนองบัว	พยัคฆภูมิพิสัย	68.24	C	+5.18	ไม่ผ่าน
108	องค์การบริหารส่วนตำบลหนองบัวแก้ว	พยัคฆภูมิพิสัย	88.02	A	+36.74	ผ่าน
109	องค์การบริหารส่วนตำบลเกิ้ง	เมืองมหาสารคาม	57.00	D	-12.13	ไม่ผ่าน
110	องค์การบริหารส่วนตำบลแก่งเลิงจาน	เมืองมหาสารคาม	92.98	A	+37.70	ผ่าน
111	องค์การบริหารส่วนตำบลเขวา	เมืองมหาสารคาม	84.43	B	+18.22	ไม่ผ่าน
112	องค์การบริหารส่วนตำบลโคกก่อ	เมืองมหาสารคาม	81.35	B	+27.61	ไม่ผ่าน
113	องค์การบริหารส่วนตำบลดอนหว่าน	เมืองมหาสารคาม	53.88	E	+4.09	ไม่ผ่าน
114	องค์การบริหารส่วนตำบลท่าตูม	เมืองมหาสารคาม	71.67	C	+11.03	ไม่ผ่าน
115	องค์การบริหารส่วนตำบลท่าสองคอน	เมืองมหาสารคาม	72.25	C	+13.64	ไม่ผ่าน
116	องค์การบริหารส่วนตำบลบัวค้อ	เมืองมหาสารคาม	57.64	D	+6.19	ไม่ผ่าน
117	องค์การบริหารส่วนตำบลลาดพัฒนา	เมืองมหาสารคาม	56.63	D	+2.53	ไม่ผ่าน
118	องค์การบริหารส่วนตำบลแวงน่าง	เมืองมหาสารคาม	57.77	D	+3.50	ไม่ผ่าน
119	องค์การบริหารส่วนตำบลหนองโน	เมืองมหาสารคาม	85.19	A	+23.92	ผ่าน
120	องค์การบริหารส่วนตำบลหนองปลิง	เมืองมหาสารคาม	53.82	E	+4.50	ไม่ผ่าน
121	องค์การบริหารส่วนตำบลห้วยแอ่ง	เมืองมหาสารคาม	59.54	D	+7.26	ไม่ผ่าน
122	องค์การบริหารส่วนตำบลขามเรียน	ยางสีสุราช	54.80	E	+1.40	ไม่ผ่าน
123	องค์การบริหารส่วนตำบลดงเมือง	ยางสีสุราช	90.17	A	+33.34	ผ่าน
124	องค์การบริหารส่วนตำบลนาภู	ยางสีสุราช	78.66	B	+14.56	ไม่ผ่าน
125	องค์การบริหารส่วนตำบลบ้านกู่	ยางสีสุราช	80.81	B	+26.19	ไม่ผ่าน
126	องค์การบริหารส่วนตำบลยางสีสุราช	ยางสีสุราช	73.13	C	+19.52	ไม่ผ่าน
127	องค์การบริหารส่วนตำบลแวงดง	ยางสีสุราช	78.53	B	+11.85	ไม่ผ่าน
128	องค์การบริหารส่วนตำบลหนองบัวสันตุ	ยางสีสุราช	85.28	A	+18.44	ผ่าน
129	องค์การบริหารส่วนตำบลขามป้อม	วาปีปทุม	71.97	C	+14.67	ไม่ผ่าน
130	องค์การบริหารส่วนตำบลแคน	วาปีปทุม	88.87	A	+33.90	ผ่าน
131	องค์การบริหารส่วนตำบลโคกสีทองหลาง	วาปีปทุม	86.56	A	+31.87	ผ่าน
132	องค์การบริหารส่วนตำบลงัวบา	วาปีปทุม	79.21	B	+1.28	ไม่ผ่าน

ที่	หน่วยงาน	อำเภอ	คะแนน 2564	ระดับผลการประเมิน	เปรียบเทียบปีที่ผ่านมา	เปรียบเทียบกับเกณฑ์*
133	องค์การบริหารส่วนตำบลดงใหญ่	วาปีปทุม	89.66	A	+7.67	ผ่าน
134	องค์การบริหารส่วนตำบลนาข่า	วาปีปทุม	76.35	B	+13.08	ไม่ผ่าน
135	องค์การบริหารส่วนตำบลบ้านหวาย	วาปีปทุม	61.96	D	+11.43	ไม่ผ่าน
136	องค์การบริหารส่วนตำบลประชาพัฒนา	วาปีปทุม	48.26	F	-5.02	ไม่ผ่าน
137	องค์การบริหารส่วนตำบลโพธิ์ชัย	วาปีปทุม	84.14	B	+26.19	ไม่ผ่าน
138	องค์การบริหารส่วนตำบลเสือโก้ก	วาปีปทุม	89.60	A	+38.18	ผ่าน
139	องค์การบริหารส่วนตำบลหนองหุ่ม	วาปีปทุม	75.61	B	+28.74	ไม่ผ่าน
140	องค์การบริหารส่วนตำบลหนองแสง	วาปีปทุม	57.39	D	+6.66	ไม่ผ่าน
141	องค์การบริหารส่วนตำบลหนองแสน	วาปีปทุม	75.83	B	-0.64	ไม่ผ่าน
142	องค์การบริหารส่วนตำบลหนองไฮ	วาปีปทุม	92.09	A	+42.57	ผ่าน
143	องค์การบริหารส่วนตำบลหัวเรือ	วาปีปทุม	82.18	B	+27.67	ไม่ผ่าน

*แผนแม่บทภายใต้ยุทธศาสตร์ชาติ ประเด็นการต่อต้านการทุจริตและประพฤติมิชอบ ได้กำหนดตัวชี้วัดหน่วยงานภาครัฐที่มีผลการประเมิน ITA ผ่านเกณฑ์ (85 คะแนนขึ้นไป) โดยในช่วงระยะปี พ.ศ. 2561 – 2565 กำหนดค่าเป้าหมายที่ร้อยละ 80

ผลการประเมินคุณธรรมและความโปร่งใสในการดำเนินงานของหน่วยงานภาครัฐ
ประจำปีงบประมาณ พ.ศ. 2564
ประเภทองค์กรปกครองส่วนท้องถิ่น
พื้นที่ภาค 4
จังหวัดมุกดาหาร

ที่	หน่วยงาน	อำเภอ	คะแนน 2564	ระดับผลการประเมิน	เปรียบเทียบปีที่ผ่านมา	เปรียบเทียบกับเกณฑ์*
1	องค์การบริหารส่วนจังหวัดมุกดาหาร	เมืองมุกดาหาร	87.86	A	+25.80	ผ่าน
2	เทศบาลเมืองมุกดาหาร	เมืองมุกดาหาร	87.26	A	+15.64	ผ่าน
3	เทศบาลตำบลคำชะอี	คำชะอี	67.83	C	+9.00	ไม่ผ่าน
4	เทศบาลตำบลกกตูม	ดงหลวง	76.70	B	+7.57	ไม่ผ่าน
5	เทศบาลตำบลดงหลวง	ดงหลวง	76.97	B	+2.29	ไม่ผ่าน
6	เทศบาลตำบลหนองแคน	ดงหลวง	68.27	C	+18.81	ไม่ผ่าน
7	เทศบาลตำบลดอนตาล	ดอนตาล	97.44	AA	+32.76	ผ่าน
8	เทศบาลตำบลดอนตาลผาสุก	ดอนตาล	81.01	B	+14.30	ไม่ผ่าน
9	เทศบาลตำบลบ้านแก้ง	ดอนตาล	85.24	A	+27.78	ผ่าน
10	เทศบาลตำบลนิคมคำสร้อย	นิคมคำสร้อย	88.12	A	+40.00	ผ่าน
11	เทศบาลตำบลร่มเกล้า	นิคมคำสร้อย	90.06	A	+40.28	ผ่าน
12	เทศบาลตำบลคำป่าหลาย	เมืองมุกดาหาร	85.97	A	+19.07	ผ่าน
13	เทศบาลตำบลคำอาฮวน	เมืองมุกดาหาร	93.44	A	+19.47	ผ่าน
14	เทศบาลตำบลดงมอน	เมืองมุกดาหาร	97.19	AA	+38.11	ผ่าน
15	เทศบาลตำบลดงเย็น	เมืองมุกดาหาร	87.92	A	+5.91	ผ่าน
16	เทศบาลตำบลนาสีนวน	เมืองมุกดาหาร	81.79	B	+30.17	ไม่ผ่าน
17	เทศบาลตำบลนาโสก	เมืองมุกดาหาร	84.78	B	+4.79	ไม่ผ่าน
18	เทศบาลตำบลบางทรายใหญ่	เมืองมุกดาหาร	74.13	C	+7.50	ไม่ผ่าน
19	เทศบาลตำบลผึ่งแดด	เมืองมุกดาหาร	84.64	B	+24.32	ไม่ผ่าน
20	เทศบาลตำบลโพนทราย	เมืองมุกดาหาร	81.69	B	+21.78	ไม่ผ่าน
21	เทศบาลตำบลมุก	เมืองมุกดาหาร	84.98	B	+26.24	ไม่ผ่าน
22	เทศบาลตำบลบ้านเป้า	หนองสูง	66.43	C	-12.41	ไม่ผ่าน
23	เทศบาลตำบลภูวง	หนองสูง	77.72	B	-10.81	ไม่ผ่าน
24	เทศบาลตำบลหนองสูงเหนือ	หนองสูง	86.76	A	+10.34	ผ่าน
25	เทศบาลตำบลชะโนด	หว้านใหญ่	85.51	A	+28.24	ผ่าน
26	เทศบาลตำบลหว้านใหญ่	หว้านใหญ่	80.62	B	+3.25	ไม่ผ่าน
27	องค์การบริหารส่วนตำบลคำชะอี	คำชะอี	90.55	A	+24.27	ผ่าน
28	องค์การบริหารส่วนตำบลคำบก	คำชะอี	86.12	A	+14.91	ผ่าน
29	องค์การบริหารส่วนตำบลน้ำเที่ยง	คำชะอี	74.33	C	-9.01	ไม่ผ่าน
30	องค์การบริหารส่วนตำบลบ้านค้อ	คำชะอี	95.11	AA	+13.16	ผ่าน
31	องค์การบริหารส่วนตำบลบ้านซ่ง	คำชะอี	92.88	A	+31.45	ผ่าน
32	องค์การบริหารส่วนตำบลบ้านเหล่า	คำชะอี	76.80	B	-2.16	ไม่ผ่าน
33	องค์การบริหารส่วนตำบลโพนงาม	คำชะอี	97.24	AA	+51.83	ผ่าน
34	องค์การบริหารส่วนตำบลหนองเอี่ยน	คำชะอี	84.75	B	+34.18	ไม่ผ่าน
35	องค์การบริหารส่วนตำบลเหล่าสร้างถ่อ	คำชะอี	87.91	A	+39.82	ผ่าน
36	องค์การบริหารส่วนตำบลชะโนดน้อย	ดงหลวง	92.24	A	-2.92	ผ่าน
37	องค์การบริหารส่วนตำบลพังแดง	ดงหลวง	87.07	A	+33.07	ผ่าน
38	องค์การบริหารส่วนตำบลหนองบัว	ดงหลวง	73.59	C	-7.51	ไม่ผ่าน

ที่	หน่วยงาน	อำเภอ	คะแนน 2564	ระดับผลการประเมิน	เปรียบเทียบปีที่ผ่านมา	เปรียบเทียบกับเกณฑ์*
39	องค์การบริหารส่วนตำบลนาละเม็ง	ดอนตาล	63.48	D	+11.83	ไม่ผ่าน
40	องค์การบริหารส่วนตำบลบ้านบาก	ดอนตาล	87.30	A	+30.52	ผ่าน
41	องค์การบริหารส่วนตำบลป่าไร่	ดอนตาล	56.32	D	-0.86	ไม่ผ่าน
42	องค์การบริหารส่วนตำบลโพธิ์ไทร	ดอนตาล	75.10	B	+7.11	ไม่ผ่าน
43	องค์การบริหารส่วนตำบลเหล่าหมี	ดอนตาล	83.94	B	+3.17	ไม่ผ่าน
44	องค์การบริหารส่วนตำบลกกแดง	นิคมคำสร้อย	84.40	B	+30.23	ไม่ผ่าน
45	องค์การบริหารส่วนตำบลโชคชัย	นิคมคำสร้อย	90.04	A	+22.96	ผ่าน
46	องค์การบริหารส่วนตำบลนากอก	นิคมคำสร้อย	96.06	AA	+11.94	ผ่าน
47	องค์การบริหารส่วนตำบลนาอุดม	นิคมคำสร้อย	66.59	C	+7.85	ไม่ผ่าน
48	องค์การบริหารส่วนตำบลนิคมคำสร้อย	นิคมคำสร้อย	87.57	A	+15.98	ผ่าน
49	องค์การบริหารส่วนตำบลหนองแวง	นิคมคำสร้อย	87.88	A	+36.01	ผ่าน
50	องค์การบริหารส่วนตำบลกุดแข้	เมืองมุกดาหาร	92.29	A	+29.42	ผ่าน
51	องค์การบริหารส่วนตำบลบ้านโคก	เมืองมุกดาหาร	87.73	A	+27.80	ผ่าน
52	องค์การบริหารส่วนตำบลโนนยาง	หนองสูง	94.30	A	+27.93	ผ่าน
53	องค์การบริหารส่วนตำบลหนองสูงใต้	หนองสูง	90.38	A	+34.55	ผ่าน
54	องค์การบริหารส่วนตำบลบางทรายน้อย	หว้านใหญ่	75.14	B	+9.15	ไม่ผ่าน
55	องค์การบริหารส่วนตำบลป่งขามดงหมู	หว้านใหญ่	91.80	A	+2.18	ผ่าน

*แผนแม่บทภายใต้ยุทธศาสตร์ชาติ ประเด็นการต่อต้านการทุจริตและประพฤติมิชอบ ได้กำหนดตัวชี้วัดหน่วยงานภาครัฐที่มีผลการประเมิน ITA ผ่านเกณฑ์ (85 คะแนนขึ้นไป) โดยในช่วงระยะปี พ.ศ. 2561 – 2565 กำหนดค่าเป้าหมายที่ร้อยละ 80

ผลการประเมินคุณธรรมและความโปร่งใสในการดำเนินงานของหน่วยงานภาครัฐ
ประจำปีงบประมาณ พ.ศ. 2564
ประเภทองค์กรปกครองส่วนท้องถิ่น
พื้นที่ภาค 4
จังหวัดร้อยเอ็ด

ที่	หน่วยงาน	อำเภอ	คะแนน 2564	ระดับผลการประเมิน	เปรียบเทียบปีที่ผ่านมา	เปรียบเทียบกับเกณฑ์*
1	องค์การบริหารส่วนจังหวัดร้อยเอ็ด	เมืองร้อยเอ็ด	91.21	A	+22.53	ผ่าน
2	เทศบาลเมืองร้อยเอ็ด	เมืองร้อยเอ็ด	88.12	A	+22.67	ผ่าน
3	เทศบาลตำบลกู่กาสิงห์	เกษตรวิสัย	81.42	B	+27.78	ไม่ผ่าน
4	เทศบาลตำบลเกษตรวิสัย	เกษตรวิสัย	83.51	B	+17.45	ไม่ผ่าน
5	เทศบาลตำบลเมืองบัว	เกษตรวิสัย	98.31	AA	+19.20	ผ่าน
6	เทศบาลตำบลโคกล่าม	จตุรพักตรพิมาน	89.60	A	+21.08	ผ่าน
7	เทศบาลตำบลจตุรพักตรพิมาน	จตุรพักตรพิมาน	52.31	E	+2.66	ไม่ผ่าน
8	เทศบาลตำบลดงแดง	จตุรพักตรพิมาน	55.22	D	+1.55	ไม่ผ่าน
9	เทศบาลตำบลเมืองหงส์	จตุรพักตรพิมาน	72.93	C	+16.36	ไม่ผ่าน
10	เทศบาลตำบลลิ้นฟ้า	จตุรพักตรพิมาน	89.43	A	+42.36	ผ่าน
11	เทศบาลตำบลหนองผือ	จตุรพักตรพิมาน	55.45	D	+3.64	ไม่ผ่าน
12	เทศบาลตำบลหัวช้าง	จตุรพักตรพิมาน	84.29	B	+28.16	ไม่ผ่าน
13	เทศบาลตำบลจังหาร	จังหาร	94.83	A	+21.62	ผ่าน
14	เทศบาลตำบลดงสิงห์	จังหาร	71.36	C	+24.65	ไม่ผ่าน
15	เทศบาลตำบลดินดำ	จังหาร	41.80	F	-2.14	ไม่ผ่าน
16	เทศบาลตำบลผักแว่น	จังหาร	72.10	C	+18.30	ไม่ผ่าน
17	เทศบาลตำบลเชียงขวัญ	เชียงขวัญ	64.93	D	+19.63	ไม่ผ่าน
18	เทศบาลตำบลธงธานี	ธวัชบุรี	70.05	C	+12.36	ไม่ผ่าน
19	เทศบาลตำบลนิเวศน์	ธวัชบุรี	71.87	C	+17.55	ไม่ผ่าน
20	เทศบาลตำบลบ้านนิเวศน์	ธวัชบุรี	47.67	F	+0.84	ไม่ผ่าน
21	เทศบาลตำบลมะอี	ธวัชบุรี	67.58	C	+13.93	ไม่ผ่าน
22	เทศบาลตำบลอุ่มเม้า	ธวัชบุรี	51.40	E	+0.64	ไม่ผ่าน
23	เทศบาลตำบลโนนสวรรค์	ปทุมรัตต์	76.75	B	+19.78	ไม่ผ่าน
24	เทศบาลตำบลปทุมรัตต์	ปทุมรัตต์	53.36	E	-0.96	ไม่ผ่าน
25	เทศบาลตำบลโพนสูง	ปทุมรัตต์	59.67	D	+3.63	ไม่ผ่าน
26	เทศบาลตำบลพนมไพร	พนมไพร	82.44	B	+11.47	ไม่ผ่าน
27	เทศบาลตำบลโพธิ์ชัย	พนมไพร	79.54	B	+26.19	ไม่ผ่าน
28	เทศบาลตำบลคำพอุง	โพธิ์ชัย	83.29	B	+28.78	ไม่ผ่าน
29	เทศบาลตำบลชัยวารี	โพธิ์ชัย	93.04	A	+14.44	ผ่าน
30	เทศบาลตำบลเชียงใหม่	โพธิ์ชัย	57.67	D	-7.32	ไม่ผ่าน
31	เทศบาลตำบลอัคคะคำ	โพธิ์ชัย	82.09	B	+9.18	ไม่ผ่าน
32	เทศบาลตำบลโพนทราย	โพนทราย	70.67	C	+11.81	ไม่ผ่าน
33	เทศบาลตำบลสามขา	โพนทราย	86.93	A	+31.67	ผ่าน
34	เทศบาลตำบลโคกกกม่วง	โพนทอง	59.50	D	-14.51	ไม่ผ่าน
35	เทศบาลตำบลโคกสูง	โพนทอง	60.08	D	+2.82	ไม่ผ่าน
36	เทศบาลตำบลโนนชัยศรี	โพนทอง	54.32	E	-2.55	ไม่ผ่าน
37	เทศบาลตำบลโพธิ์ทอง	โพนทอง	84.11	B	+34.33	ไม่ผ่าน
38	เทศบาลตำบลโพนทอง	โพนทอง	60.09	D	+6.82	ไม่ผ่าน

ที่	หน่วยงาน	อำเภอ	คะแนน 2564	ระดับผลการประเมิน	เปรียบเทียบปีที่ผ่านมา	เปรียบเทียบกับเกณฑ์*
39	เทศบาลตำบลแวง	โพนทอง	58.81	D	+2.45	ไม่ผ่าน
40	เทศบาลตำบลชมสะอาด	เมยวดี	61.89	D	+2.87	ไม่ผ่าน
41	เทศบาลตำบลขุมพร	เมยวดี	87.51	A	+7.96	ผ่าน
42	เทศบาลตำบลบุ่งเลิศ	เมยวดี	86.19	A	+26.39	ผ่าน
43	เทศบาลตำบลเมยวดี	เมยวดี	88.38	A	+23.50	ผ่าน
44	เทศบาลตำบลโนนตาล	เมืองร้อยเอ็ด	62.62	D	+5.24	ไม่ผ่าน
45	เทศบาลตำบลป่อภาร	เมืองร้อยเอ็ด	58.24	D	+4.41	ไม่ผ่าน
46	เทศบาลตำบลสีแก้ว	เมืองร้อยเอ็ด	79.48	B	+31.71	ไม่ผ่าน
47	เทศบาลตำบลกกกุง	เมืองสรวง	57.75	D	+10.26	ไม่ผ่าน
48	เทศบาลตำบลคูเมือง	เมืองสรวง	62.64	D	+15.33	ไม่ผ่าน
49	เทศบาลตำบลเมืองสรวง	เมืองสรวง	89.90	A	+24.06	ผ่าน
50	เทศบาลตำบลหนองหิน	เมืองสรวง	56.99	D	+0.49	ไม่ผ่าน
51	เทศบาลตำบลบ้านบาก	ศรีสมเด็จ	60.38	D	+5.61	ไม่ผ่าน
52	เทศบาลตำบลโพธิ์ทอง	ศรีสมเด็จ	53.94	E	+5.38	ไม่ผ่าน
53	เทศบาลตำบลศรีสมเด็จ	ศรีสมเด็จ	59.97	D	+2.10	ไม่ผ่าน
54	เทศบาลตำบลจำปาขัน	สุวรรณภูมิ	87.70	A	+1.31	ผ่าน
55	เทศบาลตำบลดอกไม้	สุวรรณภูมิ	65.26	C	+0.26	ไม่ผ่าน
56	เทศบาลตำบลทุ่งกุลา	สุวรรณภูมิ	63.55	D	+7.74	ไม่ผ่าน
57	เทศบาลตำบลทุ่งหลวง	สุวรรณภูมิ	83.88	B	+15.20	ไม่ผ่าน
58	เทศบาลตำบลสุวรรณภูมิ	สุวรรณภูมิ	55.94	D	+6.01	ไม่ผ่าน
59	เทศบาลตำบลหินกอง	สุวรรณภูมิ	61.71	D	+12.06	ไม่ผ่าน
60	เทศบาลตำบลเกาะแก้ว	เสลภูมิ	66.46	C	+9.78	ไม่ผ่าน
61	เทศบาลตำบลขวาว	เสลภูมิ	51.88	E	+8.78	ไม่ผ่าน
62	เทศบาลตำบลท่าม่วง	เสลภูมิ	45.60	F	-6.92	ไม่ผ่าน
63	เทศบาลตำบลนาแซง	เสลภูมิ	64.47	D	-1.18	ไม่ผ่าน
64	เทศบาลตำบลนาเมือง	เสลภูมิ	94.95	A	+33.57	ผ่าน
65	เทศบาลตำบลพรสวรรค์	เสลภูมิ	55.40	D	-3.84	ไม่ผ่าน
66	เทศบาลตำบลเมืองไพร	เสลภูมิ	58.26	D	-7.07	ไม่ผ่าน
67	เทศบาลตำบลวังหลวง	เสลภูมิ	65.03	C	+11.28	ไม่ผ่าน
68	เทศบาลตำบลเสลภูมิ	เสลภูมิ	89.51	A	+20.26	ผ่าน
69	เทศบาลตำบลหนองหลวง	เสลภูมิ	57.52	D	+6.78	ไม่ผ่าน
70	เทศบาลตำบลท่าสีดา	หนองพอก	55.83	D	+2.87	ไม่ผ่าน
71	เทศบาลตำบลหนองพอก	หนองพอก	49.41	F	-0.72	ไม่ผ่าน
72	เทศบาลตำบลหนองฮี	หนองฮี	67.87	C	+12.75	ไม่ผ่าน
73	เทศบาลตำบลโพนเมือง	อาจสามารถ	61.84	D	+6.35	ไม่ผ่าน
74	เทศบาลตำบลอาจสามารถ	อาจสามารถ	96.74	AA	+6.61	ผ่าน
75	องค์การบริหารส่วนตำบลกำแพง	เกษตรวิสัย	89.68	A	+28.51	ผ่าน
76	องค์การบริหารส่วนตำบลกู่กาสิงห์	เกษตรวิสัย	89.02	A	+34.18	ผ่าน
77	องค์การบริหารส่วนตำบลเกษตรวิสัย	เกษตรวิสัย	52.18	E	+2.20	ไม่ผ่าน
78	องค์การบริหารส่วนตำบลดงครั่งน้อย	เกษตรวิสัย	63.76	D	-0.41	ไม่ผ่าน
79	องค์การบริหารส่วนตำบลดงครั่งใหญ่	เกษตรวิสัย	73.48	C	+20.29	ไม่ผ่าน
80	องค์การบริหารส่วนตำบลทุ่งทอง	เกษตรวิสัย	51.03	E	-1.81	ไม่ผ่าน
81	องค์การบริหารส่วนตำบลน้ำอ้อม	เกษตรวิสัย	59.11	D	+0.35	ไม่ผ่าน
82	องค์การบริหารส่วนตำบลโนนสว่าง	เกษตรวิสัย	74.12	C	+2.74	ไม่ผ่าน
83	องค์การบริหารส่วนตำบลบ้านฝาง	เกษตรวิสัย	53.78	E	-0.01	ไม่ผ่าน
84	องค์การบริหารส่วนตำบลสิงห์โคก	เกษตรวิสัย	55.42	D	+8.39	ไม่ผ่าน
85	องค์การบริหารส่วนตำบลหนองแวง	เกษตรวิสัย	80.00	B	+15.81	ไม่ผ่าน

ที่	หน่วยงาน	อำเภอ	คะแนน 2564	ระดับผลการประเมิน	เปรียบเทียบปีที่ผ่านมา	เปรียบเทียบกับเกณฑ์*
86	องค์การบริหารส่วนตำบลเหล่าหลวง	เกษตรวิสัย	88.45	A	+32.16	ผ่าน
87	องค์การบริหารส่วนตำบลดงกลาง	จตุรพักตรพิมาน	50.91	E	-3.77	ไม่ผ่าน
88	องค์การบริหารส่วนตำบลดู่น้อย	จตุรพักตรพิมาน	64.40	D	+16.05	ไม่ผ่าน
89	องค์การบริหารส่วนตำบลน้ำใส	จตุรพักตรพิมาน	63.29	D	+12.42	ไม่ผ่าน
90	องค์การบริหารส่วนตำบลป่าสังข์	จตุรพักตรพิมาน	64.27	D	+14.87	ไม่ผ่าน
91	องค์การบริหารส่วนตำบลศรีโคตร	จตุรพักตรพิมาน	46.81	F	+2.82	ไม่ผ่าน
92	องค์การบริหารส่วนตำบลอีง่อง	จตุรพักตรพิมาน	89.55	A	+18.65	ผ่าน
93	องค์การบริหารส่วนตำบลป่าฝา	จังหาร	43.94	F	-4.22	ไม่ผ่าน
94	องค์การบริหารส่วนตำบลม่วงลาด	จังหาร	98.22	AA	+30.99	ผ่าน
95	องค์การบริหารส่วนตำบลยางใหญ่	จังหาร	58.72	D	+3.01	ไม่ผ่าน
96	องค์การบริหารส่วนตำบลแสนชาติ	จังหาร	72.63	C	+22.82	ไม่ผ่าน
97	องค์การบริหารส่วนตำบลบ้านเชือง	เชียงขวัญ	48.50	F	+0.72	ไม่ผ่าน
98	องค์การบริหารส่วนตำบลพระเจ้า	เชียงขวัญ	64.59	D	-1.73	ไม่ผ่าน
99	องค์การบริหารส่วนตำบลพระธาตุ	เชียงขวัญ	85.51	A	+40.71	ผ่าน
100	องค์การบริหารส่วนตำบลพลับพลา	เชียงขวัญ	52.94	E	+6.07	ไม่ผ่าน
101	องค์การบริหารส่วนตำบลหนองมัน	เชียงขวัญ	42.94	F	-0.99	ไม่ผ่าน
102	องค์การบริหารส่วนตำบลทุ่งเขาหลวง	ทุ่งเขาหลวง	53.25	E	+3.44	ไม่ผ่าน
103	องค์การบริหารส่วนตำบลเทอดไทย	ทุ่งเขาหลวง	75.63	B	+26.58	ไม่ผ่าน
104	องค์การบริหารส่วนตำบลบึงงาม	ทุ่งเขาหลวง	95.47	AA	+22.95	ผ่าน
105	องค์การบริหารส่วนตำบลมะบ้า	ทุ่งเขาหลวง	78.46	B	+23.17	ไม่ผ่าน
106	องค์การบริหารส่วนตำบลเหล่า	ทุ่งเขาหลวง	62.55	D	+3.23	ไม่ผ่าน
107	องค์การบริหารส่วนตำบลเขวาทุ่ง	ธวัชบุรี	57.06	D	+3.88	ไม่ผ่าน
108	องค์การบริหารส่วนตำบลธวัชบุรี	ธวัชบุรี	74.86	C	+12.69	ไม่ผ่าน
109	องค์การบริหารส่วนตำบลบึงนคร	ธวัชบุรี	90.89	A	+17.71	ผ่าน
110	องค์การบริหารส่วนตำบลไพศาล	ธวัชบุรี	81.07	B	+1.16	ไม่ผ่าน
111	องค์การบริหารส่วนตำบลเมืองน้อย	ธวัชบุรี	66.75	C	+19.30	ไม่ผ่าน
112	องค์การบริหารส่วนตำบลราชธานี	ธวัชบุรี	53.07	E	+0.23	ไม่ผ่าน
113	องค์การบริหารส่วนตำบลหนองไผ่	ธวัชบุรี	55.11	D	+8.09	ไม่ผ่าน
114	องค์การบริหารส่วนตำบลหนองพอก	ธวัชบุรี	97.25	AA	+14.79	ผ่าน
115	องค์การบริหารส่วนตำบลขี้เหล็ก	ปทุมรัตต์	78.49	B	+5.73	ไม่ผ่าน
116	องค์การบริหารส่วนตำบลดอกล้ำ	ปทุมรัตต์	52.40	E	+2.90	ไม่ผ่าน
117	องค์การบริหารส่วนตำบลโนนสง่า	ปทุมรัตต์	65.47	C	+6.41	ไม่ผ่าน
118	องค์การบริหารส่วนตำบลบัวแดง	ปทุมรัตต์	58.19	D	+13.66	ไม่ผ่าน
119	องค์การบริหารส่วนตำบลสระบัว	ปทุมรัตต์	47.99	F	+1.18	ไม่ผ่าน
120	องค์การบริหารส่วนตำบลหนองแคน	ปทุมรัตต์	65.10	C	+0.11	ไม่ผ่าน
121	องค์การบริหารส่วนตำบลกุดน้ำใส	พนมไพร	86.88	A	+17.27	ผ่าน
122	องค์การบริหารส่วนตำบลค้อใหญ่	พนมไพร	77.55	B	+22.73	ไม่ผ่าน
123	องค์การบริหารส่วนตำบลคำไฮ	พนมไพร	72.46	C	+21.22	ไม่ผ่าน
124	องค์การบริหารส่วนตำบลโคกสว่าง	พนมไพร	94.87	A	+21.70	ผ่าน
125	องค์การบริหารส่วนตำบลชานุวรรณ	พนมไพร	79.64	B	+10.94	ไม่ผ่าน
126	องค์การบริหารส่วนตำบลนานวล	พนมไพร	64.31	D	+14.73	ไม่ผ่าน
127	องค์การบริหารส่วนตำบลพนมไพร	พนมไพร	53.62	E	+0.46	ไม่ผ่าน
128	องค์การบริหารส่วนตำบลโพธิ์ใหญ่	พนมไพร	50.67	E	+7.63	ไม่ผ่าน
129	องค์การบริหารส่วนตำบลวารีสวัสดิ์	พนมไพร	62.31	D	-2.74	ไม่ผ่าน
130	องค์การบริหารส่วนตำบลสระแก้ว	พนมไพร	78.16	B	+23.96	ไม่ผ่าน
131	องค์การบริหารส่วนตำบลแสนสุข	พนมไพร	91.22	A	+39.76	ผ่าน
132	องค์การบริหารส่วนตำบลหนองทัพไทย	พนมไพร	67.43	C	+0.02	ไม่ผ่าน

ที่	หน่วยงาน	อำเภอ	คะแนน 2564	ระดับผลการประเมิน	เปรียบเทียบปีที่ผ่านมา	เปรียบเทียบกับเกณฑ์*
133	องค์การบริหารส่วนตำบลขามเปี้ย	โพธิ์ชัย	92.97	A	+35.48	ผ่าน
134	องค์การบริหารส่วนตำบลดอนโอง	โพธิ์ชัย	74.02	C	+16.33	ไม่ผ่าน
135	องค์การบริหารส่วนตำบลบัวคำ	โพธิ์ชัย	79.63	B	+2.48	ไม่ผ่าน
136	องค์การบริหารส่วนตำบลโพธิ์ศรี	โพธิ์ชัย	56.33	D	-0.47	ไม่ผ่าน
137	องค์การบริหารส่วนตำบลสะอาด	โพธิ์ชัย	65.17	C	+37.01	ไม่ผ่าน
138	องค์การบริหารส่วนตำบลหนองตาไก้	โพธิ์ชัย	56.22	D	+8.17	ไม่ผ่าน
139	องค์การบริหารส่วนตำบลทำหาดยาว	โพนทราย	65.82	C	-1.64	ไม่ผ่าน
140	องค์การบริหารส่วนตำบลยางคำ	โพนทราย	63.57	D	+10.81	ไม่ผ่าน
141	องค์การบริหารส่วนตำบลศรีสว่าง	โพนทราย	59.75	D	+2.32	ไม่ผ่าน
142	องค์การบริหารส่วนตำบลคำนาดี	โพนทอง	92.09	A	+22.89	ผ่าน
143	องค์การบริหารส่วนตำบลนาอุดม	โพนทอง	84.45	B	+30.49	ไม่ผ่าน
144	องค์การบริหารส่วนตำบลพรมสวรรค์	โพนทอง	73.00	C	+25.00	ไม่ผ่าน
145	องค์การบริหารส่วนตำบลโพธิ์ศรีสว่าง	โพนทอง	80.29	B	+18.69	ไม่ผ่าน
146	องค์การบริหารส่วนตำบลวังสามัคคี	โพนทอง	78.63	B	+6.22	ไม่ผ่าน
147	องค์การบริหารส่วนตำบลสระนกแก้ว	โพนทอง	60.66	D	-9.85	ไม่ผ่าน
148	องค์การบริหารส่วนตำบลสว่าง	โพนทอง	84.29	B	+7.22	ไม่ผ่าน
149	องค์การบริหารส่วนตำบลหนองใหญ่	โพนทอง	86.09	A	+25.01	ผ่าน
150	องค์การบริหารส่วนตำบลอุ่มเม่า	โพนทอง	69.98	C	+16.07	ไม่ผ่าน
151	องค์การบริหารส่วนตำบลขอนแก่น	เมืองร้อยเอ็ด	52.72	E	+2.93	ไม่ผ่าน
152	องค์การบริหารส่วนตำบลแคนใหญ่	เมืองร้อยเอ็ด	58.48	D	+11.67	ไม่ผ่าน
153	องค์การบริหารส่วนตำบลดงลาน	เมืองร้อยเอ็ด	74.71	C	+19.77	ไม่ผ่าน
154	องค์การบริหารส่วนตำบลนาโพธิ์	เมืองร้อยเอ็ด	69.66	C	+13.74	ไม่ผ่าน
155	องค์การบริหารส่วนตำบลโนนรัง	เมืองร้อยเอ็ด	55.72	D	+3.78	ไม่ผ่าน
156	องค์การบริหารส่วนตำบลเมืองทอง	เมืองร้อยเอ็ด	97.45	AA	+22.13	ผ่าน
157	องค์การบริหารส่วนตำบลรอบเมือง	เมืองร้อยเอ็ด	82.51	B	+25.70	ไม่ผ่าน
158	องค์การบริหารส่วนตำบลสะอาดสมบูรณ์	เมืองร้อยเอ็ด	46.73	F	+1.71	ไม่ผ่าน
159	องค์การบริหารส่วนตำบลหนองแก้ว	เมืองร้อยเอ็ด	86.48	A	+23.26	ผ่าน
160	องค์การบริหารส่วนตำบลหนองแวง	เมืองร้อยเอ็ด	67.88	C	+13.10	ไม่ผ่าน
161	องค์การบริหารส่วนตำบลเหนือเมือง	เมืองร้อยเอ็ด	83.85	B	+36.84	ไม่ผ่าน
162	องค์การบริหารส่วนตำบลโพธิ์สัย	ศรีสมเด็จ	58.86	D	-5.46	ไม่ผ่าน
163	องค์การบริหารส่วนตำบลเมืองเปลือย	ศรีสมเด็จ	50.67	E	-0.83	ไม่ผ่าน
164	องค์การบริหารส่วนตำบลสวนจิก	ศรีสมเด็จ	87.41	A	+19.50	ผ่าน
165	องค์การบริหารส่วนตำบลหนองแวงควง	ศรีสมเด็จ	91.96	A	+19.43	ผ่าน
166	องค์การบริหารส่วนตำบลหนองใหญ่	ศรีสมเด็จ	58.89	D	-15.18	ไม่ผ่าน
167	องค์การบริหารส่วนตำบลช้างเผือก	สุวรรณภูมิ	70.95	C	+23.83	ไม่ผ่าน
168	องค์การบริหารส่วนตำบลทุ่งศรีเมือง	สุวรรณภูมิ	49.25	F	-2.30	ไม่ผ่าน
169	องค์การบริหารส่วนตำบลนาใหญ่	สุวรรณภูมิ	59.04	D	-14.67	ไม่ผ่าน
170	องค์การบริหารส่วนตำบลน้ำคำ	สุวรรณภูมิ	80.23	B	+35.97	ไม่ผ่าน
171	องค์การบริหารส่วนตำบลบ่อพันขัน	สุวรรณภูมิ	63.78	D	+5.14	ไม่ผ่าน
172	องค์การบริหารส่วนตำบลเมืองทุ่ง	สุวรรณภูมิ	85.63	A	+25.19	ผ่าน
173	องค์การบริหารส่วนตำบลสระคู	สุวรรณภูมิ	57.86	D	+0.66	ไม่ผ่าน
174	องค์การบริหารส่วนตำบลห้วยหินลาด	สุวรรณภูมิ	68.22	C	+19.22	ไม่ผ่าน
175	องค์การบริหารส่วนตำบลหัวช้าง	สุวรรณภูมิ	87.28	A	+28.30	ผ่าน
176	องค์การบริหารส่วนตำบลหัวโทน	สุวรรณภูมิ	71.24	C	-2.48	ไม่ผ่าน
177	องค์การบริหารส่วนตำบลนางาม	เสลภูมิ	56.76	D	+10.67	ไม่ผ่าน
178	องค์การบริหารส่วนตำบลนาเลิง	เสลภูมิ	93.50	A	+18.49	ผ่าน
179	องค์การบริหารส่วนตำบลบึงเกลือ	เสลภูมิ	70.96	C	-6.78	ไม่ผ่าน

ที่	หน่วยงาน	อำเภอ	คะแนน 2564	ระดับผลการประเมิน	เปรียบเทียบปีที่ผ่านมา	เปรียบเทียบกับเกณฑ์*
180	องค์การบริหารส่วนตำบลโพธิ์ทอง	เสลภูมิ	52.86	E	+6.94	ไม่ผ่าน
181	องค์การบริหารส่วนตำบลภูเงิน	เสลภูมิ	54.16	E	+1.08	ไม่ผ่าน
182	องค์การบริหารส่วนตำบลศรีวิลัย	เสลภูมิ	63.60	D	+14.26	ไม่ผ่าน
183	องค์การบริหารส่วนตำบลเหล่าน้อย	เสลภูมิ	62.96	D	+11.38	ไม่ผ่าน
184	องค์การบริหารส่วนตำบลกกโพธิ์	หนองพอก	51.72	E	+9.82	ไม่ผ่าน
185	องค์การบริหารส่วนตำบลโคกสว่าง	หนองพอก	87.57	A	+35.20	ผ่าน
186	องค์การบริหารส่วนตำบลบึงงาม	หนองพอก	76.83	B	+25.33	ไม่ผ่าน
187	องค์การบริหารส่วนตำบลผาน้ำย้อย	หนองพอก	71.38	C	+18.42	ไม่ผ่าน
188	องค์การบริหารส่วนตำบลภูเขาทอง	หนองพอก	49.71	F	+0.75	ไม่ผ่าน
189	องค์การบริหารส่วนตำบลรอบเมือง	หนองพอก	83.74	B	+17.56	ไม่ผ่าน
190	องค์การบริหารส่วนตำบลหนองขุ่นใหญ่	หนองพอก	84.84	B	+23.93	ไม่ผ่าน
191	องค์การบริหารส่วนตำบลหนองพอก	หนองพอก	60.05	D	+10.81	ไม่ผ่าน
192	องค์การบริหารส่วนตำบลดูกอึ่ง	หนองฮี	87.42	A	+40.41	ผ่าน
193	องค์การบริหารส่วนตำบลเด่นราษฎร์	หนองฮี	57.02	D	-2.78	ไม่ผ่าน
194	องค์การบริหารส่วนตำบลสาวแห	หนองฮี	90.24	A	+15.22	ผ่าน
195	องค์การบริหารส่วนตำบลขี้เหล็ก	อาจสามารถ	80.29	B	+10.88	ไม่ผ่าน
196	องค์การบริหารส่วนตำบลบ้านแจ้ง	อาจสามารถ	71.32	C	+17.95	ไม่ผ่าน
197	องค์การบริหารส่วนตำบลบ้านดู่	อาจสามารถ	58.45	D	+6.31	ไม่ผ่าน
198	องค์การบริหารส่วนตำบลหนองขาม	อาจสามารถ	55.39	D	-2.07	ไม่ผ่าน
199	องค์การบริหารส่วนตำบลหนองบัว	อาจสามารถ	57.30	D	+9.15	ไม่ผ่าน
200	องค์การบริหารส่วนตำบลหนองหมื่นถ่าน	อาจสามารถ	68.00	C	+4.05	ไม่ผ่าน
201	องค์การบริหารส่วนตำบลหน่อม	อาจสามารถ	64.41	D	+6.36	ไม่ผ่าน
202	องค์การบริหารส่วนตำบลโหรา	อาจสามารถ	83.11	B	+12.94	ไม่ผ่าน
203	องค์การบริหารส่วนตำบลอาจสามารถ	อาจสามารถ	83.66	B	+33.99	ไม่ผ่าน

*แผนแม่บทภายใต้ยุทธศาสตร์ชาติ ประเด็นการต่อต้านการทุจริตและประพฤติมิชอบ ได้กำหนดตัวชี้วัดหน่วยงานภาครัฐที่มีผลการประเมิน ITA ผ่านเกณฑ์ (85 คะแนนขึ้นไป) โดยในช่วงระยะปี พ.ศ. 2561 - 2565 กำหนดค่าเป้าหมายที่ร้อยละ 80

ผลการประเมินคุณธรรมและความโปร่งใสในการดำเนินงานของหน่วยงานภาครัฐ
ประจำปีงบประมาณ พ.ศ. 2564
ประเภทองค์กรปกครองส่วนท้องถิ่น
พื้นที่ภาค 4
จังหวัดเลย

ที่	หน่วยงาน	อำเภอ	คะแนน 2564	ระดับผลการประเมิน	เปรียบเทียบปีที่ผ่านมา	เปรียบเทียบกับเกณฑ์*
1	องค์การบริหารส่วนจังหวัดเลย	เมืองเลย	88.09	A	+21.67	ผ่าน
2	เทศบาลเมืองเลย	เมืองเลย	81.49	B	+8.34	ไม่ผ่าน
3	เทศบาลเมืองวังสะพุง	วังสะพุง	77.11	B	+4.27	ไม่ผ่าน
4	เทศบาลตำบลเขาแก้ว	เชียงคาน	49.38	F	-1.33	ไม่ผ่าน
5	เทศบาลตำบลเชียงคาน	เชียงคาน	93.38	A	+38.07	ผ่าน
6	เทศบาลตำบลธาตุ	เชียงคาน	73.97	C	+18.27	ไม่ผ่าน
7	เทศบาลตำบลด่านซ้าย	ด่านซ้าย	92.75	A	+8.54	ผ่าน
8	เทศบาลตำบลศรีสองรัก	ด่านซ้าย	59.16	D	-12.58	ไม่ผ่าน
9	เทศบาลตำบลท่าลี่	ท่าลี่	92.71	A	+30.89	ผ่าน
10	เทศบาลตำบลนาด้วง	นาด้วง	70.27	C	+7.14	ไม่ผ่าน
11	เทศบาลตำบลนาดอกคำ	นาด้วง	63.81	D	+11.85	ไม่ผ่าน
12	เทศบาลตำบลนาแห้ว	นาแห้ว	84.08	B	+28.15	ไม่ผ่าน
13	เทศบาลตำบลคอนสา	ปากชม	60.43	D	-1.48	ไม่ผ่าน
14	เทศบาลตำบลเชียงกลม	ปากชม	86.60	A	+31.33	ผ่าน
15	เทศบาลตำบลปากชม	ปากชม	86.97	A	+22.59	ผ่าน
16	เทศบาลตำบลท่าข้างคล้อง	ผาขาว	67.97	C	+18.09	ไม่ผ่าน
17	เทศบาลตำบลโนนปอแดง	ผาขาว	59.13	D	+8.75	ไม่ผ่าน
18	เทศบาลตำบลภูกระดึง	ภูกระดึง	94.90	A	+1.29	ผ่าน
19	เทศบาลตำบลภูเรือ	ภูเรือ	78.71	B	+8.03	ไม่ผ่าน
20	เทศบาลตำบลร่องจิก	ภูเรือ	59.96	D	+10.87	ไม่ผ่าน
21	เทศบาลตำบลนาดินดำ	เมืองเลย	85.73	A	+7.48	ผ่าน
22	เทศบาลตำบลนาโป่ง	เมืองเลย	81.16	B	+17.24	ไม่ผ่าน
23	เทศบาลตำบลนาอ้อ	เมืองเลย	95.50	AA	+18.28	ผ่าน
24	เทศบาลตำบลนาอาน	เมืองเลย	77.81	B	+19.44	ไม่ผ่าน
25	เทศบาลตำบลน้ำสวย	เมืองเลย	65.51	C	+8.36	ไม่ผ่าน
26	เทศบาลตำบลปากปวน	วังสะพุง	61.68	D	+7.88	ไม่ผ่าน
27	เทศบาลตำบลศรีสงคราม	วังสะพุง	92.04	A	+21.71	ผ่าน
28	เทศบาลตำบลหนองหิน	หนองหิน	67.28	C	+15.25	ไม่ผ่าน
29	เทศบาลตำบลผาอินทร์แปลง	เอราวัณ	98.77	AA	+28.53	ผ่าน
30	เทศบาลตำบลเอราวัณ	เอราวัณ	76.32	B	+9.66	ไม่ผ่าน
31	องค์การบริหารส่วนตำบลจอมศรี	เชียงคาน	77.69	B	+12.40	ไม่ผ่าน
32	องค์การบริหารส่วนตำบลเชียงคาน	เชียงคาน	49.52	F	-7.05	ไม่ผ่าน
33	องค์การบริหารส่วนตำบลนาซ่าว	เชียงคาน	51.45	E	-1.63	ไม่ผ่าน
34	องค์การบริหารส่วนตำบลบุฮม	เชียงคาน	88.97	A	+30.94	ผ่าน
35	องค์การบริหารส่วนตำบลปากตม	เชียงคาน	93.10	A	+32.51	ผ่าน
36	องค์การบริหารส่วนตำบลหาดทรายขาว	เชียงคาน	70.79	C	+2.71	ไม่ผ่าน
37	องค์การบริหารส่วนตำบลกกสะทอน	ด่านซ้าย	69.17	C	-10.56	ไม่ผ่าน
38	องค์การบริหารส่วนตำบลโคกงาม	ด่านซ้าย	94.80	A	+11.10	ผ่าน

ที่	หน่วยงาน	อำเภอ	คะแนน 2564	ระดับผลการประเมิน	เปรียบเทียบปีที่ผ่านมา	เปรียบเทียบกับเกณฑ์*
39	องค์การบริหารส่วนตำบลนาดี	ด่านซ้าย	96.40	AA	+24.51	ผ่าน
40	องค์การบริหารส่วนตำบลนาหอ	ด่านซ้าย	93.50	A	+38.94	ผ่าน
41	องค์การบริหารส่วนตำบลปากหมัน	ด่านซ้าย	92.95	A	+33.14	ผ่าน
42	องค์การบริหารส่วนตำบลโป่ง	ด่านซ้าย	95.09	AA	+14.76	ผ่าน
43	องค์การบริหารส่วนตำบลโพนสูง	ด่านซ้าย	92.30	A	+25.93	ผ่าน
44	องค์การบริหารส่วนตำบลวังยาว	ด่านซ้าย	70.88	C	+14.69	ไม่ผ่าน
45	องค์การบริหารส่วนตำบลอิปุ่ม	ด่านซ้าย	93.89	A	+7.51	ผ่าน
46	องค์การบริหารส่วนตำบลโคกใหญ่	ท่าลี่	86.98	A	+17.16	ผ่าน
47	องค์การบริหารส่วนตำบลท่าลี่	ท่าลี่	62.12	D	-6.27	ไม่ผ่าน
48	องค์การบริหารส่วนตำบลน้ำแคม	ท่าลี่	78.27	B	+26.69	ไม่ผ่าน
49	องค์การบริหารส่วนตำบลหนองผือ	ท่าลี่	97.87	AA	+24.08	ผ่าน
50	องค์การบริหารส่วนตำบลอาฮี	ท่าลี่	67.39	C	+11.73	ไม่ผ่าน
51	องค์การบริหารส่วนตำบลแก้วเมธี	นาด้วง	67.77	C	+0.96	ไม่ผ่าน
52	องค์การบริหารส่วนตำบลท่าสวรรค์	นาด้วง	94.08	A	+12.15	ผ่าน
53	องค์การบริหารส่วนตำบลท่าสะอาด	นาด้วง	96.57	AA	+8.94	ผ่าน
54	องค์การบริหารส่วนตำบลนาพึง	นาแห้ว	97.57	AA	+12.43	ผ่าน
55	องค์การบริหารส่วนตำบลนามาลา	นาแห้ว	98.09	AA	+44.57	ผ่าน
56	องค์การบริหารส่วนตำบลแสงภา	นาแห้ว	58.81	D	-0.78	ไม่ผ่าน
57	องค์การบริหารส่วนตำบลเหล่ากอหก	นาแห้ว	83.52	B	+8.92	ไม่ผ่าน
58	องค์การบริหารส่วนตำบลชมเจริญ	ปากชม	57.76	D	-0.22	ไม่ผ่าน
59	องค์การบริหารส่วนตำบลนครหงษ์	ปากชม	68.27	C	-3.53	ไม่ผ่าน
60	องค์การบริหารส่วนตำบลห้วยบ่อซืน	ปากชม	51.36	E	-4.44	ไม่ผ่าน
61	องค์การบริหารส่วนตำบลห้วยพิชัย	ปากชม	46.82	F	-1.21	ไม่ผ่าน
62	องค์การบริหารส่วนตำบลหาดคัมภีร์	ปากชม	88.24	A	+20.58	ผ่าน
63	องค์การบริหารส่วนตำบลโนนป่าชาง	ผาขาว	89.54	A	+33.26	ผ่าน
64	องค์การบริหารส่วนตำบลบ้านเพิ่ม	ผาขาว	84.41	B	+6.09	ไม่ผ่าน
65	องค์การบริหารส่วนตำบลผาขาว	ผาขาว	87.02	A	+22.93	ผ่าน
66	องค์การบริหารส่วนตำบลผานกเค้า	ภูกระดึง	94.47	A	+29.38	ผ่าน
67	องค์การบริหารส่วนตำบลภูกระดึง	ภูกระดึง	76.71	B	+12.99	ไม่ผ่าน
68	องค์การบริหารส่วนตำบลศรีฐาน	ภูกระดึง	70.58	C	+22.84	ไม่ผ่าน
69	องค์การบริหารส่วนตำบลห้วยส้ม	ภูกระดึง	71.91	C	+11.49	ไม่ผ่าน
70	องค์การบริหารส่วนตำบลท่าศาลา	ภูเรือ	83.47	B	+12.79	ไม่ผ่าน
71	องค์การบริหารส่วนตำบลปลาบ่า	ภูเรือ	83.96	B	+24.92	ไม่ผ่าน
72	องค์การบริหารส่วนตำบลลาดค่าง	ภูเรือ	95.46	AA	+8.54	ผ่าน
73	องค์การบริหารส่วนตำบลสานตม	ภูเรือ	79.75	B	+30.58	ไม่ผ่าน
74	องค์การบริหารส่วนตำบลหนองบัว	ภูเรือ	82.23	B	+25.21	ไม่ผ่าน
75	องค์การบริหารส่วนตำบลแก่งศรีภูมิ	ภูหลวง	58.00	D	+10.74	ไม่ผ่าน
76	องค์การบริหารส่วนตำบลภูหอ	ภูหลวง	92.41	A	+27.11	ผ่าน
77	องค์การบริหารส่วนตำบลเลยวังไสย์	ภูหลวง	93.78	A	+20.03	ผ่าน
78	องค์การบริหารส่วนตำบลหนองคัน	ภูหลวง	92.25	A	+46.77	ผ่าน
79	องค์การบริหารส่วนตำบลห้วยสีเสียด	ภูหลวง	93.53	A	+30.97	ผ่าน
80	องค์การบริหารส่วนตำบลกกดู่	เมืองเลย	95.06	AA	+34.21	ผ่าน
81	องค์การบริหารส่วนตำบลกกทอง	เมืองเลย	72.29	C	+16.67	ไม่ผ่าน
82	องค์การบริหารส่วนตำบลชัยพฤกษ์	เมืองเลย	73.30	C	+28.20	ไม่ผ่าน
83	องค์การบริหารส่วนตำบลนาแขม	เมืองเลย	85.54	A	+38.38	ผ่าน
84	องค์การบริหารส่วนตำบลน้ำสวย	เมืองเลย	81.65	B	+22.14	ไม่ผ่าน
85	องค์การบริหารส่วนตำบลน้ำหมาน	เมืองเลย	97.60	AA	+18.70	ผ่าน

ที่	หน่วยงาน	อำเภอ	คะแนน 2564	ระดับผลการประเมิน	เปรียบเทียบปีที่ผ่านมา	เปรียบเทียบกับเกณฑ์*
86	องค์การบริหารส่วนตำบลเมือง	เมืองเลย	93.48	A	+23.25	ผ่าน
87	องค์การบริหารส่วนตำบลศรีสองรัก	เมืองเลย	93.29	A	+7.10	ผ่าน
88	องค์การบริหารส่วนตำบลเสี้ยว	เมืองเลย	79.34	B	+18.83	ไม่ผ่าน
89	องค์การบริหารส่วนตำบลเขาหลวง	วังสะพุง	97.33	AA	+23.72	ผ่าน
90	องค์การบริหารส่วนตำบลโคกขมิ้น	วังสะพุง	67.95	C	+19.34	ไม่ผ่าน
91	องค์การบริหารส่วนตำบลทรายขาว	วังสะพุง	51.54	E	+4.90	ไม่ผ่าน
92	องค์การบริหารส่วนตำบลผาน้อย	วังสะพุง	92.92	A	+34.33	ผ่าน
93	องค์การบริหารส่วนตำบลผาบิ้ง	วังสะพุง	70.26	C	+4.09	ไม่ผ่าน
94	องค์การบริหารส่วนตำบลวังสะพุง	วังสะพุง	73.14	C	+0.06	ไม่ผ่าน
95	องค์การบริหารส่วนตำบลหนองงิ้ว	วังสะพุง	80.35	B	+26.66	ไม่ผ่าน
96	องค์การบริหารส่วนตำบลหนองหญ้าปล้อง	วังสะพุง	85.71	A	+2.53	ผ่าน
97	องค์การบริหารส่วนตำบลตาดข่า	หนองหิน	80.83	B	+18.39	ไม่ผ่าน
98	องค์การบริหารส่วนตำบลปวนพุ	หนองหิน	72.99	C	+16.96	ไม่ผ่าน
99	องค์การบริหารส่วนตำบลหนองหิน	หนองหิน	94.37	A	+21.98	ผ่าน
100	องค์การบริหารส่วนตำบลทรัพย์ไพวัลย์	เอราวัณ	69.06	C	-3.67	ไม่ผ่าน
101	องค์การบริหารส่วนตำบลผาสามยอด	เอราวัณ	94.93	A	+26.96	ผ่าน

*แผนแม่บทภายใต้ยุทธศาสตร์ชาติ ประเด็นการต่อต้านการทุจริตและประพฤติมิชอบ ได้กำหนดตัวชี้วัดหน่วยงานภาครัฐที่มีผลการประเมิน ITA ผ่านเกณฑ์ (85 คะแนนขึ้นไป) โดยในช่วงระยะปี พ.ศ. 2561 – 2565 กำหนดค่าเป้าหมายที่ร้อยละ 80

ผลการประเมินคุณธรรมและความโปร่งใสในการดำเนินงานของหน่วยงานภาครัฐ
ประจำปีงบประมาณ พ.ศ. 2564
ประเภทองค์กรปกครองส่วนท้องถิ่น
พื้นที่ภาค 4
จังหวัดสกลนคร

ที่	หน่วยงาน	อำเภอ	คะแนน 2564	ระดับผลการประเมิน	เปรียบเทียบปีที่ผ่านมา	เปรียบเทียบกับเกณฑ์*
1	องค์การบริหารส่วนจังหวัดสกลนคร	เมืองสกลนคร	94.15	A	+17.40	ผ่าน
2	เทศบาลนครสกลนคร	เมืองสกลนคร	95.16	AA	+14.71	ผ่าน
3	เทศบาลตำบลกุดบาก	กุดบาก	97.60	AA	+6.67	ผ่าน
4	เทศบาลตำบลกุดไห	กุดบาก	87.60	A	+22.44	ผ่าน
5	เทศบาลตำบลกุดแฮด	กุดบาก	98.48	AA	+28.60	ผ่าน
6	เทศบาลตำบลนามอง	กุดบาก	93.61	A	+3.87	ผ่าน
7	เทศบาลตำบลกุสุมาลย์	กุสุมาลย์	84.48	B	+0.35	ไม่ผ่าน
8	เทศบาลตำบลคำตากล้า	คำตากล้า	85.89	A	+40.78	ผ่าน
9	เทศบาลตำบลแพด	คำตากล้า	88.60	A	+0.64	ผ่าน
10	เทศบาลตำบลตองโขบ	โคกศรีสุพรรณ	92.36	A	+4.95	ผ่าน
11	เทศบาลตำบลเจริญศิลป์	เจริญศิลป์	90.13	A	+31.03	ผ่าน
12	เทศบาลตำบลบ้านม่วง	บ้านม่วง	90.65	A	+8.42	ผ่าน
13	เทศบาลตำบลห้วยหลัว	บ้านม่วง	72.29	C	+9.42	ไม่ผ่าน
14	เทศบาลตำบลนาใน	พรรณานิคม	88.32	A	+8.67	ผ่าน
15	เทศบาลตำบลนาหัวบ่อ	พรรณานิคม	90.03	A	+6.40	ผ่าน
16	เทศบาลตำบลบัวสว่าง	พรรณานิคม	94.13	A	+39.78	ผ่าน
17	เทศบาลตำบลพรรณานคร	พรรณานิคม	91.36	A	+32.58	ผ่าน
18	เทศบาลตำบลพรรณานิคม	พรรณานิคม	96.04	AA	+3.04	ผ่าน
19	เทศบาลตำบลพอกน้อย	พรรณานิคม	88.37	A	+8.37	ผ่าน
20	เทศบาลตำบลไร่	พรรณานิคม	70.06	C	-2.83	ไม่ผ่าน
21	เทศบาลตำบลวังยาง	พรรณานิคม	86.73	A	+17.80	ผ่าน
22	เทศบาลตำบลพังโคน	พังโคน	68.16	C	+8.75	ไม่ผ่าน
23	เทศบาลตำบลพังโคนศรีจำปา	พังโคน	94.75	A	+19.51	ผ่าน
24	เทศบาลตำบลแร่	พังโคน	90.79	A	+29.45	ผ่าน
25	เทศบาลตำบลโพหย่อง	พังโคน	80.07	B	+5.63	ไม่ผ่าน
26	เทศบาลตำบลเชียงสือ	โพนนาแก้ว	93.85	A	+6.07	ผ่าน
27	เทศบาลตำบลนาแก้ว	โพนนาแก้ว	96.86	AA	+13.72	ผ่าน
28	เทศบาลตำบลบ้านโพน	โพนนาแก้ว	93.29	A	+12.80	ผ่าน
29	เทศบาลตำบลโคกภู	ภูพาน	98.75	AA	+13.62	ผ่าน
30	เทศบาลตำบลสร้างค้อ	ภูพาน	98.33	AA	+5.77	ผ่าน
31	เทศบาลตำบลงิ้วด่อน	เมืองสกลนคร	93.27	A	+17.75	ผ่าน
32	เทศบาลตำบลเชียงเครือ	เมืองสกลนคร	93.48	A	+44.95	ผ่าน
33	เทศบาลตำบลดงมะไฟ	เมืองสกลนคร	92.62	A	+9.69	ผ่าน
34	เทศบาลตำบลท่าแร่	เมืองสกลนคร	92.90	A	+14.67	ผ่าน
35	เทศบาลตำบลธาตุนาเวง	เมืองสกลนคร	92.41	A	+36.41	ผ่าน
36	เทศบาลตำบลเมืองทองท่าแร่	เมืองสกลนคร	88.49	A	+7.81	ผ่าน
37	เทศบาลตำบลหนองลาด	เมืองสกลนคร	98.71	AA	+41.59	ผ่าน
38	เทศบาลตำบลเหล่าปอแดง	เมืองสกลนคร	93.68	A	+3.61	ผ่าน

ที่	หน่วยงาน	อำเภอ	คะแนน 2564	ระดับผลการประเมิน	เปรียบเทียบปีที่ผ่านมา	เปรียบเทียบกับเกณฑ์*
39	เทศบาลตำบลยางโฮง	เมืองสกลนคร	73.77	C	-14.53	ไม่ผ่าน
40	เทศบาลตำบลกุดเรือคำ	วานรนิวาส	86.47	A	+1.72	ผ่าน
41	เทศบาลตำบลคูสะคาม	วานรนิวาส	89.52	A	+19.21	ผ่าน
42	เทศบาลตำบลนาซอ	วานรนิวาส	86.87	A	+11.35	ผ่าน
43	เทศบาลตำบลวานรนิวาส	วานรนิวาส	98.21	AA	+32.64	ผ่าน
44	เทศบาลตำบลหนองแวง	วานรนิวาส	86.28	A	+8.13	ผ่าน
45	เทศบาลตำบลหนองสนม	วานรนิวาส	90.74	A	+4.58	ผ่าน
46	เทศบาลตำบลคำบ่อ	วาริชภูมิ	88.67	A	+25.74	ผ่าน
47	เทศบาลตำบลปลาโหล	วาริชภูมิ	97.19	AA	+7.66	ผ่าน
48	เทศบาลตำบลวาริชภูมิ	วาริชภูมิ	89.91	A	+39.54	ผ่าน
49	เทศบาลตำบลหนองลาด	วาริชภูมิ	89.90	A	+25.15	ผ่าน
50	เทศบาลตำบลโคกสี	สว่างแดนดิน	95.24	AA	+40.91	ผ่าน
51	เทศบาลตำบลดอนเชือง	สว่างแดนดิน	92.17	A	+4.59	ผ่าน
52	เทศบาลตำบลบงใต้	สว่างแดนดิน	83.18	B	+10.34	ไม่ผ่าน
53	เทศบาลตำบลบ้านต้าย	สว่างแดนดิน	94.84	A	+4.42	ผ่าน
54	เทศบาลตำบลพันนา	สว่างแดนดิน	90.11	A	+27.23	ผ่าน
55	เทศบาลตำบลสว่างแดนดิน	สว่างแดนดิน	91.23	A	+37.94	ผ่าน
56	เทศบาลตำบลหนองหลวง	สว่างแดนดิน	98.86	AA	+12.08	ผ่าน
57	เทศบาลตำบลท่าศิลา	ส่องดาว	92.63	A	+4.67	ผ่าน
58	เทศบาลตำบลปทุมวาปี	ส่องดาว	77.08	B	+17.02	ไม่ผ่าน
59	เทศบาลตำบลวัฒนา	ส่องดาว	97.81	AA	+2.94	ผ่าน
60	เทศบาลตำบลส่องดาว	ส่องดาว	92.92	A	+7.30	ผ่าน
61	เทศบาลตำบลส่องดาวหนองแดง	ส่องดาว	96.06	AA	+46.88	ผ่าน
62	เทศบาลตำบลท่าก้อน	อากาศอำนวย	89.46	A	+7.93	ผ่าน
63	เทศบาลตำบลบะหว้า	อากาศอำนวย	99.78	AA	+4.92	ผ่าน
64	เทศบาลตำบลโพนแพง	อากาศอำนวย	91.65	A	+5.40	ผ่าน
65	เทศบาลตำบลวาใหญ่	อากาศอำนวย	86.04	A	+25.40	ผ่าน
66	เทศบาลตำบลสามัคคีพัฒนา	อากาศอำนวย	93.00	A	+13.39	ผ่าน
67	เทศบาลตำบลอากาศอำนวย	อากาศอำนวย	98.65	AA	+17.74	ผ่าน
68	องค์การบริหารส่วนตำบลกุสุมาลย์	กุสุมาลย์	97.76	AA	+13.75	ผ่าน
69	องค์การบริหารส่วนตำบลนาเพียง	กุสุมาลย์	90.94	A	+27.25	ผ่าน
70	องค์การบริหารส่วนตำบลนาโพธิ์	กุสุมาลย์	87.84	A	-4.82	ผ่าน
71	องค์การบริหารส่วนตำบลโพธิไพศาล	กุสุมาลย์	84.43	B	-2.12	ไม่ผ่าน
72	องค์การบริหารส่วนตำบลอุ่มจาน	กุสุมาลย์	91.05	A	+5.68	ผ่าน
73	องค์การบริหารส่วนตำบลคำตากล้า	คำตากล้า	60.86	D	-20.86	ไม่ผ่าน
74	องค์การบริหารส่วนตำบลนาแต้	คำตากล้า	91.02	A	+9.43	ผ่าน
75	องค์การบริหารส่วนตำบลหนองบัวสิม	คำตากล้า	93.69	A	+9.36	ผ่าน
76	องค์การบริหารส่วนตำบลด่านม่วงคำ	โคกศรีสุพรรณ	88.76	A	+3.80	ผ่าน
77	องค์การบริหารส่วนตำบลแมดนาท่ม	โคกศรีสุพรรณ	94.24	A	+7.56	ผ่าน
78	องค์การบริหารส่วนตำบลเหล่าโพนค้อ	โคกศรีสุพรรณ	63.80	D	-25.26	ไม่ผ่าน
79	องค์การบริหารส่วนตำบลโคกศิลา	เจริญศิลป์	82.22	B	+19.32	ไม่ผ่าน
80	องค์การบริหารส่วนตำบลเจริญศิลป์	เจริญศิลป์	80.70	B	+20.80	ไม่ผ่าน
81	องค์การบริหารส่วนตำบลทุ่งแก	เจริญศิลป์	95.87	AA	+2.59	ผ่าน
82	องค์การบริหารส่วนตำบลบ้านเหล่า	เจริญศิลป์	80.35	B	+0.12	ไม่ผ่าน
83	องค์การบริหารส่วนตำบลหนองแปน	เจริญศิลป์	94.91	A	+7.77	ผ่าน
84	องค์การบริหารส่วนตำบลจันทร์เพ็ญ	เต่างอย	90.73	A	+36.92	ผ่าน
85	องค์การบริหารส่วนตำบลเต่างอย	เต่างอย	96.89	AA	+7.40	ผ่าน

ที่	หน่วยงาน	อำเภอ	คะแนน 2564	ระดับผลการประเมิน	เปรียบเทียบปีที่ผ่านมา	เปรียบเทียบกับเกณฑ์*
86	องค์การบริหารส่วนตำบลนาตาล	เต่างอย	97.10	AA	+39.12	ผ่าน
87	องค์การบริหารส่วนตำบลปึงทวาย	เต่างอย	84.93	B	+29.55	ไม่ผ่าน
88	องค์การบริหารส่วนตำบลนิคมน้ำอูน	นิคมน้ำอูน	95.76	AA	+9.21	ผ่าน
89	องค์การบริหารส่วนตำบลสุวรรณคาม	นิคมน้ำอูน	95.64	AA	-0.70	ผ่าน
90	องค์การบริหารส่วนตำบลหนองบัว	นิคมน้ำอูน	93.34	A	+34.69	ผ่าน
91	องค์การบริหารส่วนตำบลหนองปลิง	นิคมน้ำอูน	96.05	AA	+37.98	ผ่าน
92	องค์การบริหารส่วนตำบลดงหม้อทอง	บ้านม่วง	67.41	C	-11.29	ไม่ผ่าน
93	องค์การบริหารส่วนตำบลดงหม้อทองใต้	บ้านม่วง	90.08	A	+2.65	ผ่าน
94	องค์การบริหารส่วนตำบลดงเหนือ	บ้านม่วง	92.47	A	+7.99	ผ่าน
95	องค์การบริหารส่วนตำบลโนนสะอาด	บ้านม่วง	76.35	B	-11.24	ไม่ผ่าน
96	องค์การบริหารส่วนตำบลบ่อแก้ว	บ้านม่วง	93.83	A	+40.78	ผ่าน
97	องค์การบริหารส่วนตำบลม่วง	บ้านม่วง	91.03	A	+6.51	ผ่าน
98	องค์การบริหารส่วนตำบลมาย	บ้านม่วง	95.82	AA	+8.08	ผ่าน
99	องค์การบริหารส่วนตำบลหนองกวั่ง	บ้านม่วง	73.50	C	+1.71	ไม่ผ่าน
100	องค์การบริหารส่วนตำบลช้างมิ่ง	พรรณานิคม	91.03	A	+36.13	ผ่าน
101	องค์การบริหารส่วนตำบลเชิงชุม	พรรณานิคม	96.15	AA	+17.06	ผ่าน
102	องค์การบริหารส่วนตำบลนะยี	พรรณานิคม	97.69	AA	+18.73	ผ่าน
103	องค์การบริหารส่วนตำบลต้นผึ้ง	พังโคน	95.41	AA	+8.83	ผ่าน
104	องค์การบริหารส่วนตำบลม่วงไข่	พังโคน	90.35	A	+17.47	ผ่าน
105	องค์การบริหารส่วนตำบลนาตงวัฒนา	โพนนาแก้ว	84.22	B	+15.33	ไม่ผ่าน
106	องค์การบริหารส่วนตำบลบ้านแป้น	โพนนาแก้ว	93.21	A	+11.67	ผ่าน
107	องค์การบริหารส่วนตำบลกกปลาซิว	ภูพาน	92.16	A	+37.00	ผ่าน
108	องค์การบริหารส่วนตำบลหลุบเลา	ภูพาน	93.61	A	+20.27	ผ่าน
109	องค์การบริหารส่วนตำบลขมิ้น	เมืองสกลนคร	93.87	A	+5.80	ผ่าน
110	องค์การบริหารส่วนตำบลโคกก่อง	เมืองสกลนคร	98.22	AA	+6.50	ผ่าน
111	องค์การบริหารส่วนตำบลดงชน	เมืองสกลนคร	96.25	AA	+7.12	ผ่าน
112	องค์การบริหารส่วนตำบลดงมะไฟ	เมืองสกลนคร	96.57	AA	+4.99	ผ่าน
113	องค์การบริหารส่วนตำบลโนนหอม	เมืองสกลนคร	91.60	A	+17.48	ผ่าน
114	องค์การบริหารส่วนตำบลพังขว้าง	เมืองสกลนคร	89.17	A	+1.62	ผ่าน
115	องค์การบริหารส่วนตำบลม่วงลาย	เมืองสกลนคร	89.86	A	+11.69	ผ่าน
116	องค์การบริหารส่วนตำบลหัวยยาง	เมืองสกลนคร	93.51	A	+6.97	ผ่าน
117	องค์การบริหารส่วนตำบลขัวก่าย	วานรนิวาส	92.76	A	+6.01	ผ่าน
118	องค์การบริหารส่วนตำบลคอนสวรรค์	วานรนิวาส	66.78	C	+1.97	ไม่ผ่าน
119	องค์การบริหารส่วนตำบลเดื่อศรีคันไชย	วานรนิวาส	95.79	AA	+7.56	ผ่าน
120	องค์การบริหารส่วนตำบลธาตุ	วานรนิวาส	98.77	AA	+4.61	ผ่าน
121	องค์การบริหารส่วนตำบลนาคำ	วานรนิวาส	98.67	AA	+2.52	ผ่าน
122	องค์การบริหารส่วนตำบลวานรนิวาส	วานรนิวาส	95.52	AA	+12.19	ผ่าน
123	องค์การบริหารส่วนตำบลศรีวิชัย	วานรนิวาส	95.00	AA	+10.37	ผ่าน
124	องค์การบริหารส่วนตำบลหนองแวงโก	วานรนิวาส	90.02	A	+18.92	ผ่าน
125	องค์การบริหารส่วนตำบลอินทร์แปลง	วานรนิวาส	62.89	D	-30.07	ไม่ผ่าน
126	องค์การบริหารส่วนตำบลค้อเขียว	วาริชภูมิ	93.15	A	+1.44	ผ่าน
127	องค์การบริหารส่วนตำบลวาริชภูมิ	วาริชภูมิ	89.40	A	+24.99	ผ่าน
128	องค์การบริหารส่วนตำบลค้อใต้	สว่างแดนดิน	94.18	A	+2.72	ผ่าน
129	องค์การบริหารส่วนตำบลคำสะอาด	สว่างแดนดิน	88.83	A	+9.70	ผ่าน
130	องค์การบริหารส่วนตำบลตาลโกน	สว่างแดนดิน	80.71	B	-0.13	ไม่ผ่าน
131	องค์การบริหารส่วนตำบลตาลเนิ้ง	สว่างแดนดิน	99.69	AA	+16.47	ผ่าน
132	องค์การบริหารส่วนตำบลทรายมูล	สว่างแดนดิน	94.43	A	+6.71	ผ่าน

ที่	หน่วยงาน	อำเภอ	คะแนน 2564	ระดับผลการประเมิน	เปรียบเทียบปีที่ผ่านมา	เปรียบเทียบกับเกณฑ์*
133	องค์การบริหารส่วนตำบลธาตุทอง	สว่างแดนดิน	98.43	AA	+12.79	ผ่าน
134	องค์การบริหารส่วนตำบลบงเหนือ	สว่างแดนดิน	94.75	A	+9.81	ผ่าน
135	องค์การบริหารส่วนตำบลบ้านถ่อน	สว่างแดนดิน	90.78	A	+22.81	ผ่าน
136	องค์การบริหารส่วนตำบลโพนสูง	สว่างแดนดิน	88.61	A	+31.17	ผ่าน
137	องค์การบริหารส่วนตำบลแวง	สว่างแดนดิน	96.30	AA	+11.70	ผ่าน
138	องค์การบริหารส่วนตำบลสว่างแดนดิน	สว่างแดนดิน	88.55	A	+5.22	ผ่าน
139	องค์การบริหารส่วนตำบลนายือ	อากาศอำนวย	90.84	A	+27.66	ผ่าน
140	องค์การบริหารส่วนตำบลโพนงาม	อากาศอำนวย	91.03	A	+29.41	ผ่าน
141	องค์การบริหารส่วนตำบลอากาศ	อากาศอำนวย	88.28	A	+16.14	ผ่าน

*แผนแม่บทภายใต้ยุทธศาสตร์ชาติ ประเด็นการต่อต้านการทุจริตและประพฤติมิชอบ ได้กำหนดตัวชี้วัดหน่วยงานภาครัฐที่มีผลการประเมิน ITA ผ่านเกณฑ์ (85 คะแนนขึ้นไป) โดยในช่วงระยะปี พ.ศ. 2561 – 2565 กำหนดค่าเป้าหมายที่ร้อยละ 80

ผลการประเมินคุณธรรมและความโปร่งใสในการดำเนินงานของหน่วยงานภาครัฐ
ประจำปีงบประมาณ พ.ศ. 2564
ประเภทองค์กรปกครองส่วนท้องถิ่น
พื้นที่ภาค 4
จังหวัดหนองคาย

ที่	หน่วยงาน	อำเภอ	คะแนน 2564	ระดับผลการประเมิน	เปรียบเทียบปีที่ผ่านมา	เปรียบเทียบกับเกณฑ์*
1	องค์การบริหารส่วนจังหวัดหนองคาย	เมืองหนองคาย	95.60	AA	+10.34	ผ่าน
2	เทศบาลเมืองท่าบ่อ	ท่าบ่อ	89.42	A	+33.53	ผ่าน
3	เทศบาลเมืองหนองคาย	เมืองหนองคาย	95.96	AA	+19.36	ผ่าน
4	เทศบาลตำบลกองนาง	ท่าบ่อ	75.33	B	+16.01	ไม่ผ่าน
5	เทศบาลตำบลบ้านถ่อน	ท่าบ่อ	86.51	A	+30.69	ผ่าน
6	เทศบาลตำบลโพนสา	ท่าบ่อ	96.83	AA	+0.12	ผ่าน
7	เทศบาลตำบลเฝ้าไร่	เฝ้าไร่	95.43	AA	+2.79	ผ่าน
8	เทศบาลตำบลโพนพิสัย	โพนพิสัย	75.85	B	+20.62	ไม่ผ่าน
9	เทศบาลตำบลสร้างนางขาว	โพนพิสัย	87.46	A	+15.51	ผ่าน
10	เทศบาลตำบลกวนวัน	เมืองหนองคาย	65.68	C	+6.43	ไม่ผ่าน
11	เทศบาลตำบลบ้านเดื่อ	เมืองหนองคาย	69.17	C	+6.93	ไม่ผ่าน
12	เทศบาลตำบลปะโค	เมืองหนองคาย	83.92	B	+28.82	ไม่ผ่าน
13	เทศบาลตำบลโพธิ์ชัย	เมืองหนองคาย	81.08	B	+9.79	ไม่ผ่าน
14	เทศบาลตำบลวัดธาตุ	เมืองหนองคาย	94.41	A	+30.11	ผ่าน
15	เทศบาลตำบลเวียงคุก	เมืองหนองคาย	94.15	A	+9.18	ผ่าน
16	เทศบาลตำบลหนองสองห้อง	เมืองหนองคาย	87.89	A	+12.27	ผ่าน
17	เทศบาลตำบลหาดคำ	เมืองหนองคาย	88.64	A	+16.76	ผ่าน
18	เทศบาลตำบลศรีเชียงใหม่	ศรีเชียงใหม่	87.42	A	+31.94	ผ่าน
19	เทศบาลตำบลหนองปลาปาก	ศรีเชียงใหม่	60.80	D	-1.47	ไม่ผ่าน
20	เทศบาลตำบลสังคม	สังคม	93.93	A	+33.28	ผ่าน
21	องค์การบริหารส่วนตำบลโคกคอน	ท่าบ่อ	90.54	A	+18.62	ผ่าน
22	องค์การบริหารส่วนตำบลท่าบ่อ	ท่าบ่อ	93.44	A	+39.15	ผ่าน
23	องค์การบริหารส่วนตำบลนาข่า	ท่าบ่อ	52.52	E	-9.13	ไม่ผ่าน
24	องค์การบริหารส่วนตำบลน้ำโมง	ท่าบ่อ	84.57	B	+21.21	ไม่ผ่าน
25	องค์การบริหารส่วนตำบลบ้านเดื่อ	ท่าบ่อ	89.33	A	+30.87	ผ่าน
26	องค์การบริหารส่วนตำบลบ้านว่าน	ท่าบ่อ	91.47	A	+26.03	ผ่าน
27	องค์การบริหารส่วนตำบลโพนสา	ท่าบ่อ	83.64	B	+37.49	ไม่ผ่าน
28	องค์การบริหารส่วนตำบลหนองนาง	ท่าบ่อ	90.58	A	+36.32	ผ่าน
29	องค์การบริหารส่วนตำบลนาตี	เฝ้าไร่	66.86	C	-10.23	ไม่ผ่าน
30	องค์การบริหารส่วนตำบลวังหลวง	เฝ้าไร่	91.21	A	+35.03	ผ่าน
31	องค์การบริหารส่วนตำบลหนองหลวง	เฝ้าไร่	72.38	C	+0.97	ไม่ผ่าน
32	องค์การบริหารส่วนตำบลอุดมพร	เฝ้าไร่	89.65	A	+2.18	ผ่าน
33	องค์การบริหารส่วนตำบลด่านศรีสุข	โพธิ์ตาก	88.23	A	-6.29	ผ่าน
34	องค์การบริหารส่วนตำบลโพธิ์ตาก	โพธิ์ตาก	87.48	A	-3.06	ผ่าน
35	องค์การบริหารส่วนตำบลโพนทอง	โพธิ์ตาก	91.29	A	+34.64	ผ่าน
36	องค์การบริหารส่วนตำบลกุดบง	โพนพิสัย	62.87	D	+5.76	ไม่ผ่าน
37	องค์การบริหารส่วนตำบลจุมพล	โพนพิสัย	95.54	AA	+35.89	ผ่าน
38	องค์การบริหารส่วนตำบลขุมข้าง	โพนพิสัย	80.90	B	+27.68	ไม่ผ่าน

สำนักงาน ป.ป.ช.

ที่	หน่วยงาน	อำเภอ	คะแนน 2564	ระดับผลการประเมิน	เปรียบเทียบปีที่ผ่านมา	เปรียบเทียบกับเกณฑ์*
39	องค์การบริหารส่วนตำบลเขิม	โพนพิสัย	88.41	A	+18.97	ผ่าน
40	องค์การบริหารส่วนตำบลทุ่งหลวง	โพนพิสัย	82.02	B	-3.21	ไม่ผ่าน
41	องค์การบริหารส่วนตำบลนาหนัง	โพนพิสัย	91.22	A	+13.13	ผ่าน
42	องค์การบริหารส่วนตำบลบ้านผือ	โพนพิสัย	71.72	C	+2.44	ไม่ผ่าน
43	องค์การบริหารส่วนตำบลบ้านโพธิ์	โพนพิสัย	73.84	C	+3.10	ไม่ผ่าน
44	องค์การบริหารส่วนตำบลวัดหลวง	โพนพิสัย	89.01	A	+36.99	ผ่าน
45	องค์การบริหารส่วนตำบลเหล่าต่างคำ	โพนพิสัย	91.41	A	+42.40	ผ่าน
46	องค์การบริหารส่วนตำบลค่ายบกหวาน	เมืองหนองคาย	96.98	AA	+30.52	ผ่าน
47	องค์การบริหารส่วนตำบลพระธาตุบังพวน	เมืองหนองคาย	89.09	A	+31.62	ผ่าน
48	องค์การบริหารส่วนตำบลโพนสว่าง	เมืองหนองคาย	77.39	B	+12.22	ไม่ผ่าน
49	องค์การบริหารส่วนตำบลเมืองหมี	เมืองหนองคาย	65.03	C	+8.28	ไม่ผ่าน
50	องค์การบริหารส่วนตำบลสีกาย	เมืองหนองคาย	90.24	A	+37.35	ผ่าน
51	องค์การบริหารส่วนตำบลหนองกอมเกาะ	เมืองหนองคาย	62.26	D	+8.39	ไม่ผ่าน
52	องค์การบริหารส่วนตำบลหินโงม	เมืองหนองคาย	92.25	A	+4.64	ผ่าน
53	องค์การบริหารส่วนตำบลนาทับไฮ	รัตนวาปี	95.83	AA	+20.24	ผ่าน
54	องค์การบริหารส่วนตำบลบ้านต้อน	รัตนวาปี	79.55	B	+1.90	ไม่ผ่าน
55	องค์การบริหารส่วนตำบลพระบาทนาสิงห์	รัตนวาปี	93.76	A	+40.99	ผ่าน
56	องค์การบริหารส่วนตำบลโพนแพง	รัตนวาปี	80.99	B	+3.29	ไม่ผ่าน
57	องค์การบริหารส่วนตำบลรัตนวาปี	รัตนวาปี	73.90	C	+2.95	ไม่ผ่าน
58	องค์การบริหารส่วนตำบลบ้านหม้อ	ศรีเชียงใหม่	98.17	AA	+17.59	ผ่าน
59	องค์การบริหารส่วนตำบลพระพุทธบาท	ศรีเชียงใหม่	90.91	A	+35.43	ผ่าน
60	องค์การบริหารส่วนตำบลพานพร้าว	ศรีเชียงใหม่	92.89	A	+32.19	ผ่าน
61	องค์การบริหารส่วนตำบลคอกช้าง	สระใคร	96.03	AA	+11.58	ผ่าน
62	องค์การบริหารส่วนตำบลบ้านฝาง	สระใคร	88.47	A	-5.52	ผ่าน
63	องค์การบริหารส่วนตำบลสระใคร	สระใคร	93.90	A	+13.97	ผ่าน
64	องค์การบริหารส่วนตำบลแก้งไก่	สังคม	90.75	A	+41.98	ผ่าน
65	องค์การบริหารส่วนตำบลนาจิ้ว	สังคม	85.22	A	+8.02	ผ่าน
66	องค์การบริหารส่วนตำบลบ้านม่วง	สังคม	96.30	AA	+10.68	ผ่าน
67	องค์การบริหารส่วนตำบลผาตั้ง	สังคม	89.26	A	+9.55	ผ่าน
68	องค์การบริหารส่วนตำบลสังคม	สังคม	69.04	C	+5.47	ไม่ผ่าน

*แผนแม่บทภายใต้ยุทธศาสตร์ชาติ ประเด็นการต่อต้านการทุจริตและประพฤติมิชอบ ได้กำหนดตัวชี้วัดหน่วยงานภาครัฐที่มีผลการประเมิน ITA ผ่านเกณฑ์ (85 คะแนนขึ้นไป) โดยในช่วงระยะปี พ.ศ. 2561 – 2565 กำหนดค่าเป้าหมายที่ร้อยละ 80

ผลการประเมินคุณธรรมและความโปร่งใสในการดำเนินงานของหน่วยงานภาครัฐ
ประจำปีงบประมาณ พ.ศ. 2564
ประเภทองค์กรปกครองส่วนท้องถิ่น
พื้นที่ภาค 4
จังหวัดหนองบัวลำภู

ที่	หน่วยงาน	อำเภอ	คะแนน 2564	ระดับผลการประเมิน	เปรียบเทียบปีที่ผ่านมา	เปรียบเทียบกับเกณฑ์*
1	องค์การบริหารส่วนจังหวัดหนองบัวลำภู	เมืองหนองบัวลำภู	97.36	AA	+17.46	ผ่าน
2	เทศบาลเมืองหนองบัวลำภู	เมืองหนองบัวลำภู	70.75	C	-3.18	ไม่ผ่าน
3	เทศบาลตำบลกุดดินจี่	นากลาง	90.72	A	+32.98	ผ่าน
4	เทศบาลตำบลเก่ากลอย	นากลาง	86.98	A	+16.81	ผ่าน
5	เทศบาลตำบลนากลาง	นากลาง	59.38	D	+7.41	ไม่ผ่าน
6	เทศบาลตำบลนาหนองทุ่ม	นากลาง	68.42	C	+17.55	ไม่ผ่าน
7	เทศบาลตำบลฝั่งแดง	นากลาง	67.44	C	+4.34	ไม่ผ่าน
8	เทศบาลตำบลนาเหล่า	นาวัง	89.18	A	+20.82	ผ่าน
9	เทศบาลตำบลกุดดู่	โนนสัง	82.98	B	+25.08	ไม่ผ่าน
10	เทศบาลตำบลโนนสัง	โนนสัง	86.25	A	+31.76	ผ่าน
11	เทศบาลตำบลบ้านค้อ	โนนสัง	93.51	A	+24.20	ผ่าน
12	เทศบาลตำบลหนองเรือ	โนนสัง	92.69	A	+16.84	ผ่าน
13	เทศบาลตำบลนาคำไฮ	เมืองหนองบัวลำภู	83.89	B	+31.44	ไม่ผ่าน
14	เทศบาลตำบลนามะเฟือง	เมืองหนองบัวลำภู	82.59	B	+29.68	ไม่ผ่าน
15	เทศบาลตำบลหัวนา	เมืองหนองบัวลำภู	76.07	B	+17.20	ไม่ผ่าน
16	เทศบาลตำบลจอมทอง	ศรีบุญเรือง	62.09	D	+4.76	ไม่ผ่าน
17	เทศบาลตำบลโนนสะอาด	ศรีบุญเรือง	85.47	A	+24.28	ผ่าน
18	เทศบาลตำบลโนนสูงเปลือย	ศรีบุญเรือง	85.33	A	+14.59	ผ่าน
19	เทศบาลตำบลยางหล่อ	ศรีบุญเรือง	53.24	E	-0.40	ไม่ผ่าน
20	เทศบาลตำบลหนองแก	ศรีบุญเรือง	64.60	D	+13.16	ไม่ผ่าน
21	เทศบาลตำบลนาด่าน	สุวรรณคูหา	85.93	A	+14.66	ผ่าน
22	เทศบาลตำบลนาดี	สุวรรณคูหา	89.26	A	+29.32	ผ่าน
23	เทศบาลตำบลบ้านโคก	สุวรรณคูหา	93.53	A	+24.74	ผ่าน
24	เทศบาลตำบลบุญทัน	สุวรรณคูหา	83.73	B	+22.95	ไม่ผ่าน
25	เทศบาลตำบลสุวรรณคูหา	สุวรรณคูหา	80.98	B	+23.61	ไม่ผ่าน
26	องค์การบริหารส่วนตำบลกุดแห่	นากลาง	75.89	B	+11.55	ไม่ผ่าน
27	องค์การบริหารส่วนตำบลดงสวรรค์	นากลาง	95.27	AA	+30.65	ผ่าน
28	องค์การบริหารส่วนตำบลด่านช้าง	นากลาง	84.26	B	+25.30	ไม่ผ่าน
29	องค์การบริหารส่วนตำบลโนนเมือง	นากลาง	81.70	B	+18.70	ไม่ผ่าน
30	องค์การบริหารส่วนตำบลอุทัยสวรรค์	นากลาง	93.60	A	+25.25	ผ่าน
31	องค์การบริหารส่วนตำบลเทพคีรี	นาวัง	82.83	B	+12.45	ไม่ผ่าน
32	องค์การบริหารส่วนตำบลนาแก	นาวัง	83.74	B	+10.38	ไม่ผ่าน
33	องค์การบริหารส่วนตำบลนาเหล่า	นาวัง	78.44	B	+19.77	ไม่ผ่าน
34	องค์การบริหารส่วนตำบลวังทอง	นาวัง	58.97	D	+2.12	ไม่ผ่าน
35	องค์การบริหารส่วนตำบลวังปลาป้อม	นาวัง	82.87	B	+26.28	ไม่ผ่าน
36	องค์การบริหารส่วนตำบลกุดดู่	โนนสัง	51.74	E	-0.53	ไม่ผ่าน
37	องค์การบริหารส่วนตำบลโคกม่วง	โนนสัง	70.74	C	+15.65	ไม่ผ่าน
38	องค์การบริหารส่วนตำบลโคกใหญ่	โนนสัง	82.76	B	+16.39	ไม่ผ่าน

ที่	หน่วยงาน	อำเภอ	คะแนน 2564	ระดับผลการประเมิน	เปรียบเทียบปีที่ผ่านมา	เปรียบเทียบกับเกณฑ์*
39	องค์การบริหารส่วนตำบลนิคมพัฒนา	โนนสัง	78.50	B	+28.96	ไม่ผ่าน
40	องค์การบริหารส่วนตำบลโนนเมือง	โนนสัง	77.75	B	+9.30	ไม่ผ่าน
41	องค์การบริหารส่วนตำบลบ้านถิน	โนนสัง	93.61	A	+35.37	ผ่าน
42	องค์การบริหารส่วนตำบลปางกู่	โนนสัง	63.83	D	+6.89	ไม่ผ่าน
43	องค์การบริหารส่วนตำบลกุดจิก	เมืองหนองบัวลำภู	81.74	B	+26.15	ไม่ผ่าน
44	องค์การบริหารส่วนตำบลนาคำไฮ	เมืองหนองบัวลำภู	59.31	D	+0.99	ไม่ผ่าน
45	องค์การบริหารส่วนตำบลนามะเฟือง	เมืองหนองบัวลำภู	95.70	AA	+2.59	ผ่าน
46	องค์การบริหารส่วนตำบลโนนขมิ้น	เมืองหนองบัวลำภู	73.41	C	-0.38	ไม่ผ่าน
47	องค์การบริหารส่วนตำบลโนนทัน	เมืองหนองบัวลำภู	91.22	A	+24.41	ผ่าน
48	องค์การบริหารส่วนตำบลบ้านขาม	เมืองหนองบัวลำภู	84.36	B	-0.81	ไม่ผ่าน
49	องค์การบริหารส่วนตำบลบ้านพร้าว	เมืองหนองบัวลำภู	87.19	A	+33.90	ผ่าน
50	องค์การบริหารส่วนตำบลป่าไม้งาม	เมืองหนองบัวลำภู	49.31	F	-1.20	ไม่ผ่าน
51	องค์การบริหารส่วนตำบลหนองบัว	เมืองหนองบัวลำภู	78.72	B	+16.81	ไม่ผ่าน
52	องค์การบริหารส่วนตำบลหนองภัยศูนย์	เมืองหนองบัวลำภู	84.57	B	+2.17	ไม่ผ่าน
53	องค์การบริหารส่วนตำบลหนองสวรรค์	เมืองหนองบัวลำภู	44.17	F	-3.53	ไม่ผ่าน
54	องค์การบริหารส่วนตำบลหนองหว้า	เมืองหนองบัวลำภู	44.30	F	-16.86	ไม่ผ่าน
55	องค์การบริหารส่วนตำบลหัวนา	เมืองหนองบัวลำภู	79.32	B	-8.92	ไม่ผ่าน
56	องค์การบริหารส่วนตำบลกุดสะเทียน	ศรีบุญเรือง	78.99	B	+18.44	ไม่ผ่าน
57	องค์การบริหารส่วนตำบลทรายทอง	ศรีบุญเรือง	80.63	B	+15.12	ไม่ผ่าน
58	องค์การบริหารส่วนตำบลนากอก	ศรีบุญเรือง	92.81	A	+17.68	ผ่าน
59	องค์การบริหารส่วนตำบลโนนม่วง	ศรีบุญเรือง	70.57	C	+9.73	ไม่ผ่าน
60	องค์การบริหารส่วนตำบลเมืองใหม่	ศรีบุญเรือง	79.85	B	+13.41	ไม่ผ่าน
61	องค์การบริหารส่วนตำบลศรีบุญเรือง	ศรีบุญเรือง	56.04	D	+3.12	ไม่ผ่าน
62	องค์การบริหารส่วนตำบลหนองกุงแก้ว	ศรีบุญเรือง	88.81	A	+26.21	ผ่าน
63	องค์การบริหารส่วนตำบลหนองบัวใต้	ศรีบุญเรือง	81.80	B	+28.02	ไม่ผ่าน
64	องค์การบริหารส่วนตำบลหันนางาม	ศรีบุญเรือง	79.67	B	+22.26	ไม่ผ่าน
65	องค์การบริหารส่วนตำบลกุดผึ้ง	สุวรรณคูหา	65.92	C	+5.63	ไม่ผ่าน
66	องค์การบริหารส่วนตำบลดงมะไฟ	สุวรรณคูหา	83.89	B	+18.57	ไม่ผ่าน
67	องค์การบริหารส่วนตำบลนาสี	สุวรรณคูหา	86.57	A	+13.99	ผ่าน
68	องค์การบริหารส่วนตำบลบ้านโคก	สุวรรณคูหา	58.65	D	+10.85	ไม่ผ่าน

*แผนแม่บทภายใต้ยุทธศาสตร์ชาติ ประเด็นการต่อต้านการทุจริตและประพฤติมิชอบ ได้กำหนดตัวชี้วัดหน่วยงานภาครัฐที่มีผลการประเมิน ITA ผ่านเกณฑ์ (85 คะแนนขึ้นไป) โดยในช่วงระยะปี พ.ศ. 2561 – 2565 กำหนดค่าเป้าหมายที่ร้อยละ 80

ผลการประเมินคุณธรรมและความโปร่งใสในการดำเนินงานของหน่วยงานภาครัฐ
ประจำปีงบประมาณ พ.ศ. 2564
ประเภทองค์กรปกครองส่วนท้องถิ่น
พื้นที่ภาค 4
จังหวัดอุดรธานี

ที่	หน่วยงาน	อำเภอ	คะแนน 2564	ระดับผลการประเมิน	เปรียบเทียบปีที่ผ่านมา	เปรียบเทียบกับเกณฑ์*
1	องค์การบริหารส่วนจังหวัดอุดรธานี	เมืองอุดรธานี	93.17	A	+25.52	ผ่าน
2	เทศบาลนครอุดรธานี	เมืองอุดรธานี	91.18	A	+30.68	ผ่าน
3	เทศบาลเมืองบ้านดุง	บ้านดุง	92.82	A	+7.73	ผ่าน
4	เทศบาลเมืองโนนสูง-น้ำคำ	เมืองอุดรธานี	92.80	A	+13.89	ผ่าน
5	เทศบาลเมืองหนองสำโรง	เมืองอุดรธานี	92.31	A	-1.64	ผ่าน
6	เทศบาลตำบลกุดจับ	กุดจับ	98.04	AA	+42.91	ผ่าน
7	เทศบาลตำบลเชียงเพ็ง	กุดจับ	91.66	A	+21.81	ผ่าน
8	เทศบาลตำบลตาลเลียน	กุดจับ	89.07	A	+34.11	ผ่าน
9	เทศบาลตำบลปะโค	กุดจับ	86.39	A	+39.44	ผ่าน
10	เทศบาลตำบลเมืองเพีย	กุดจับ	92.94	A	+10.52	ผ่าน
11	เทศบาลตำบลยางชุม	กุดจับ	88.00	A	+32.54	ผ่าน
12	เทศบาลตำบลสร้างก่อ	กุดจับ	78.81	B	+15.14	ไม่ผ่าน
13	เทศบาลตำบลกงพานพันดอน	กุมภวาปี	85.11	A	+22.77	ผ่าน
14	เทศบาลตำบลกุมภวาปี	กุมภวาปี	84.61	B	+20.73	ไม่ผ่าน
15	เทศบาลตำบลเชียงแหว	กุมภวาปี	93.34	A	+32.69	ผ่าน
16	เทศบาลตำบลนาชะแล	กุมภวาปี	92.34	A	+13.21	ผ่าน
17	เทศบาลตำบลปะโค	กุมภวาปี	97.27	AA	+25.49	ผ่าน
18	เทศบาลตำบลพันดอน	กุมภวาปี	98.60	AA	+27.48	ผ่าน
19	เทศบาลตำบลเวียงคำ	กุมภวาปี	94.22	A	+29.22	ผ่าน
20	เทศบาลตำบลหนองหว้า	กุมภวาปี	88.13	A	+10.46	ผ่าน
21	เทศบาลตำบลห้วยเกิ้ง	กุมภวาปี	90.73	A	+22.54	ผ่าน
22	เทศบาลตำบลกู่แก้ว	กู่แก้ว	94.47	A	+26.20	ผ่าน
23	เทศบาลตำบลคอนสาย	กู่แก้ว	74.29	C	+17.75	ไม่ผ่าน
24	เทศบาลตำบลไชยวาน	ไชยวาน	76.09	B	+26.19	ไม่ผ่าน
25	เทศบาลตำบลโพนสูง	ไชยวาน	65.18	C	+17.69	ไม่ผ่าน
26	เทศบาลตำบลหนองแวงแก้มหอม	ไชยวาน	66.04	C	+13.00	ไม่ผ่าน
27	เทศบาลตำบลทุ่งฝน	ทุ่งฝน	89.95	A	+24.64	ผ่าน
28	เทศบาลตำบลทุ่งใหญ่	ทุ่งฝน	91.47	A	+29.37	ผ่าน
29	เทศบาลตำบลนายูง	นายูง	84.05	B	+13.26	ไม่ผ่าน
30	เทศบาลตำบลโนนทอง	นายูง	85.56	A	+30.74	ผ่าน
31	เทศบาลตำบลนางัว	น้ำโสม	88.57	A	+30.43	ผ่าน
32	เทศบาลตำบลน้ำโสม	น้ำโสม	97.21	AA	+40.44	ผ่าน
33	เทศบาลตำบลโนนสะอาด	โนนสะอาด	83.46	B	+9.17	ไม่ผ่าน
34	เทศบาลตำบลหนองแวงโนนสะอาด	โนนสะอาด	91.11	A	+26.99	ผ่าน
35	เทศบาลตำบลกลางใหญ่	บ้านผือ	94.94	A	+18.83	ผ่าน
36	เทศบาลตำบลคำบง	บ้านผือ	90.02	A	+22.05	ผ่าน
37	เทศบาลตำบลบ้านผือ	บ้านผือ	97.55	AA	+32.99	ผ่าน
38	เทศบาลตำบลบ้านธาตุ	เพ็ญ	91.30	A	+29.92	ผ่าน

ที่	หน่วยงาน	อำเภอ	คะแนน 2564	ระดับผลการประเมิน	เปรียบเทียบปีที่ผ่านมา	เปรียบเทียบกับเกณฑ์*
39	เทศบาลตำบลเพ็ญ	เพ็ญ	88.50	A	+29.17	ผ่าน
40	เทศบาลตำบลนาข่า	เมืองอุดรธานี	90.99	A	+7.11	ผ่าน
41	เทศบาลตำบลนิคมสงเคราะห์	เมืองอุดรธานี	84.65	B	+34.22	ไม่ผ่าน
42	เทศบาลตำบลบ้านจั่น	เมืองอุดรธานี	92.31	A	+33.92	ผ่าน
43	เทศบาลตำบลบ้านตาด	เมืองอุดรธานี	96.05	AA	+20.97	ผ่าน
44	เทศบาลตำบลหนองขอนกว้าง	เมืองอุดรธานี	91.83	A	+2.96	ผ่าน
45	เทศบาลตำบลหนองบัว	เมืองอุดรธานี	93.51	A	+9.09	ผ่าน
46	เทศบาลตำบลหนองไผ่	เมืองอุดรธานี	85.84	A	+25.95	ผ่าน
47	เทศบาลตำบลบะยาว	วังสามหมอ	91.78	A	+47.07	ผ่าน
48	เทศบาลตำบลผาสุก	วังสามหมอ	88.59	A	+34.44	ผ่าน
49	เทศบาลตำบลลำพันชาด	วังสามหมอ	89.33	A	+27.49	ผ่าน
50	เทศบาลตำบลวังสามหมอ	วังสามหมอ	63.57	D	+9.44	ไม่ผ่าน
51	เทศบาลตำบลหนองหญ้าไซ	วังสามหมอ	90.58	A	+27.10	ผ่าน
52	เทศบาลตำบลจำปี	ศรีธาตุ	90.71	A	+37.63	ผ่าน
53	เทศบาลตำบลบ้านโปร่ง	ศรีธาตุ	88.93	A	+32.92	ผ่าน
54	เทศบาลตำบลศรีธาตุ	ศรีธาตุ	85.62	A	+18.93	ผ่าน
55	เทศบาลตำบลหัวนาคำ	ศรีธาตุ	94.04	A	+33.40	ผ่าน
56	เทศบาลตำบลบ้านโคก	สร้างคอม	85.68	A	+33.42	ผ่าน
57	เทศบาลตำบลบ้านยวด	สร้างคอม	76.39	B	+18.69	ไม่ผ่าน
58	เทศบาลตำบลสร้างคอม	สร้างคอม	89.36	A	+43.67	ผ่าน
59	เทศบาลตำบลกุดหมากไฟ	หนองวัวซอ	89.80	A	+29.61	ผ่าน
60	เทศบาลตำบลโนนหวาย	หนองวัวซอ	82.85	B	+35.05	ไม่ผ่าน
61	เทศบาลตำบลภูผาแดง	หนองวัวซอ	90.45	A	+24.32	ผ่าน
62	เทศบาลตำบลหนองบัวบาน	หนองวัวซอ	72.92	C	+8.92	ไม่ผ่าน
63	เทศบาลตำบลหนองวัวซอ	หนองวัวซอ	97.21	AA	+30.23	ผ่าน
64	เทศบาลตำบลอูบมุง	หนองวัวซอ	86.34	A	+20.85	ผ่าน
65	เทศบาลตำบลนาดี	หนองแสง	93.55	A	+33.74	ผ่าน
66	เทศบาลตำบลแสงสว่าง	หนองแสง	88.55	A	+31.95	ผ่าน
67	เทศบาลตำบลโคกสูง	หนองหาน	93.48	A	+23.21	ผ่าน
68	เทศบาลตำบลบ้านเชียง	หนองหาน	79.73	B	+20.32	ไม่ผ่าน
69	เทศบาลตำบลผักตบ	หนองหาน	99.05	AA	+48.49	ผ่าน
70	เทศบาลตำบลหนองไผ่	หนองหาน	95.13	AA	+10.43	ผ่าน
71	เทศบาลตำบลหนองเม็ก	หนองหาน	94.28	A	+33.03	ผ่าน
72	เทศบาลตำบลหนองหาน	หนองหาน	80.26	B	+17.49	ไม่ผ่าน
73	องค์การบริหารส่วนตำบลกุดจับ	กุดจับ	88.76	A	+20.50	ผ่าน
74	องค์การบริหารส่วนตำบลขอนยูง	กุดจับ	92.65	A	+34.42	ผ่าน
75	องค์การบริหารส่วนตำบลตาสเลียน	กุดจับ	88.81	A	+30.81	ผ่าน
76	องค์การบริหารส่วนตำบลสร้างก่อ	กุดจับ	93.14	A	+43.19	ผ่าน
77	องค์การบริหารส่วนตำบลกุมภวาปี	กุมภวาปี	91.18	A	+30.59	ผ่าน
78	องค์การบริหารส่วนตำบลตูมใต้	กุมภวาปี	96.50	AA	+31.04	ผ่าน
79	องค์การบริหารส่วนตำบลท่าลี่	กุมภวาปี	86.98	A	+32.31	ผ่าน
80	องค์การบริหารส่วนตำบลผาสุก	กุมภวาปี	85.42	A	+29.76	ผ่าน
81	องค์การบริหารส่วนตำบลสีออ	กุมภวาปี	93.59	A	+27.99	ผ่าน
82	องค์การบริหารส่วนตำบลเสอเพลอ	กุมภวาปี	94.84	A	+14.07	ผ่าน
83	องค์การบริหารส่วนตำบลค้อใหญ่	กู่แก้ว	81.48	B	+18.70	ไม่ผ่าน
84	องค์การบริหารส่วนตำบลโนนทองอินทร์	กู่แก้ว	92.81	A	+20.97	ผ่าน
85	องค์การบริหารส่วนตำบลคำเลาะ	ไชยวาน	89.11	A	+20.95	ผ่าน

ที่	หน่วยงาน	อำเภอ	คะแนน 2564	ระดับผลการประเมิน	เปรียบเทียบปีที่ผ่านมา	เปรียบเทียบกับเกณฑ์*
86	องค์การบริหารส่วนตำบลหนองหลัก	ไชยวาน	77.54	B	+23.43	ไม่ผ่าน
87	องค์การบริหารส่วนตำบลกุดค้า	ทุ่งฝน	81.66	B	+22.73	ไม่ผ่าน
88	องค์การบริหารส่วนตำบลนาชุมแสง	ทุ่งฝน	78.03	B	+17.23	ไม่ผ่าน
89	องค์การบริหารส่วนตำบลนาทม	ทุ่งฝน	90.42	A	+31.52	ผ่าน
90	องค์การบริหารส่วนตำบลนาแค	นายูง	93.01	A	+29.57	ผ่าน
91	องค์การบริหารส่วนตำบลบ้านก้อง	นายูง	88.69	A	+9.36	ผ่าน
92	องค์การบริหารส่วนตำบลนาง้ิว	น้ำโสม	87.92	A	+30.11	ผ่าน
93	องค์การบริหารส่วนตำบลน้ำโสม	น้ำโสม	85.18	A	+33.91	ผ่าน
94	องค์การบริหารส่วนตำบลบ้านหยวก	น้ำโสม	89.62	A	+19.55	ผ่าน
95	องค์การบริหารส่วนตำบลศรีสำราญ	น้ำโสม	78.84	B	+24.13	ไม่ผ่าน
96	องค์การบริหารส่วนตำบลสามัคคี	น้ำโสม	85.41	A	+17.42	ผ่าน
97	องค์การบริหารส่วนตำบลโสมเยี่ยม	น้ำโสม	82.09	B	+28.85	ไม่ผ่าน
98	องค์การบริหารส่วนตำบลหนองแวง	น้ำโสม	89.37	A	+40.25	ผ่าน
99	องค์การบริหารส่วนตำบลโคกกลาง	โนนสะอาด	91.26	A	+8.55	ผ่าน
100	องค์การบริหารส่วนตำบลทมนางาม	โนนสะอาด	85.57	A	+20.68	ผ่าน
101	องค์การบริหารส่วนตำบลบุ่งแก้ว	โนนสะอาด	68.68	C	+9.15	ไม่ผ่าน
102	องค์การบริหารส่วนตำบลโพธิ์ศรีสำราญ	โนนสะอาด	97.07	AA	+35.80	ผ่าน
103	องค์การบริหารส่วนตำบลหนองกุงศรี	โนนสะอาด	91.41	A	+32.89	ผ่าน
104	องค์การบริหารส่วนตำบลดงเย็น	บ้านดุง	84.11	B	+22.49	ไม่ผ่าน
105	องค์การบริหารส่วนตำบลถ่อนนาลับ	บ้านดุง	87.11	A	+24.01	ผ่าน
106	องค์การบริหารส่วนตำบลนาคำ	บ้านดุง	78.98	B	+22.88	ไม่ผ่าน
107	องค์การบริหารส่วนตำบลนาไหม	บ้านดุง	83.57	B	+34.32	ไม่ผ่าน
108	องค์การบริหารส่วนตำบลบ้านจันทน์	บ้านดุง	89.64	A	+34.22	ผ่าน
109	องค์การบริหารส่วนตำบลบ้านชัย	บ้านดุง	89.67	A	+19.22	ผ่าน
110	องค์การบริหารส่วนตำบลบ้านดุง	บ้านดุง	92.85	A	+23.09	ผ่าน
111	องค์การบริหารส่วนตำบลบ้านตาด	บ้านดุง	91.49	A	+27.80	ผ่าน
112	องค์การบริหารส่วนตำบลบ้านม่วง	บ้านดุง	69.91	C	+9.92	ไม่ผ่าน
113	องค์การบริหารส่วนตำบลโพนสูง	บ้านดุง	87.73	A	+19.81	ผ่าน
114	องค์การบริหารส่วนตำบลวังทอง	บ้านดุง	83.07	B	+36.51	ไม่ผ่าน
115	องค์การบริหารส่วนตำบลอ้อมกอ	บ้านดุง	96.51	AA	+19.13	ผ่าน
116	องค์การบริหารส่วนตำบลข้าวสาร	บ้านผือ	94.72	A	+36.79	ผ่าน
117	องค์การบริหารส่วนตำบลเชียงน้ำ	บ้านผือ	86.79	A	+6.33	ผ่าน
118	องค์การบริหารส่วนตำบลคำด้วง	บ้านผือ	93.85	A	+39.50	ผ่าน
119	องค์การบริหารส่วนตำบลจำปาโมง	บ้านผือ	88.09	A	+26.92	ผ่าน
120	องค์การบริหารส่วนตำบลโนนทอง	บ้านผือ	91.55	A	+30.76	ผ่าน
121	องค์การบริหารส่วนตำบลบ้านค้อ	บ้านผือ	88.25	A	+31.37	ผ่าน
122	องค์การบริหารส่วนตำบลบ้านผือ	บ้านผือ	82.46	B	+25.98	ไม่ผ่าน
123	องค์การบริหารส่วนตำบลเมืองพาน	บ้านผือ	89.54	A	+40.40	ผ่าน
124	องค์การบริหารส่วนตำบลหนองแวง	บ้านผือ	86.90	A	+31.93	ผ่าน
125	องค์การบริหารส่วนตำบลหนองหัวคู	บ้านผือ	97.83	AA	+27.72	ผ่าน
126	องค์การบริหารส่วนตำบลหายโศก	บ้านผือ	94.59	A	+34.90	ผ่าน
127	องค์การบริหารส่วนตำบลนาม่วง	ประจักษ์ศิลปาคม	90.32	A	+2.39	ผ่าน
128	องค์การบริหารส่วนตำบลห้วยสามพาด	ประจักษ์ศิลปาคม	85.73	A	+35.05	ผ่าน
129	องค์การบริหารส่วนตำบลอุ่มจาน	ประจักษ์ศิลปาคม	93.82	A	+40.77	ผ่าน
130	องค์การบริหารส่วนตำบลดอนกลอย	พิบูลย์รักษ์	81.22	B	+15.19	ไม่ผ่าน
131	องค์การบริหารส่วนตำบลนาทราย	พิบูลย์รักษ์	94.44	A	+23.82	ผ่าน
132	องค์การบริหารส่วนตำบลบ้านแดง	พิบูลย์รักษ์	95.55	AA	+22.42	ผ่าน

ที่	หน่วยงาน	อำเภอ	คะแนน 2564	ระดับผลการประเมิน	เปรียบเทียบปีที่ผ่านมา	เปรียบเทียบกับเกณฑ์*
133	องค์การบริหารส่วนตำบลโคกกลาง	เพ็ญ	86.04	A	+23.70	ผ่าน
134	องค์การบริหารส่วนตำบลจอมศรี	เพ็ญ	92.07	A	+36.43	ผ่าน
135	องค์การบริหารส่วนตำบลเชียงหวาง	เพ็ญ	86.01	A	+8.36	ผ่าน
136	องค์การบริหารส่วนตำบลเตาไห	เพ็ญ	94.71	A	+32.83	ผ่าน
137	องค์การบริหารส่วนตำบลนาบัว	เพ็ญ	94.00	A	+33.12	ผ่าน
138	องค์การบริหารส่วนตำบลนาพู่	เพ็ญ	88.11	A	+36.48	ผ่าน
139	องค์การบริหารส่วนตำบลบ้านเหล่า	เพ็ญ	88.80	A	+39.16	ผ่าน
140	องค์การบริหารส่วนตำบลเพ็ญ	เพ็ญ	95.08	AA	+26.95	ผ่าน
141	องค์การบริหารส่วนตำบลสร้างแป้น	เพ็ญ	85.67	A	+22.66	ผ่าน
142	องค์การบริหารส่วนตำบลสุมเส้า	เพ็ญ	94.95	A	+32.63	ผ่าน
143	องค์การบริหารส่วนตำบลกุดสระ	เมืองอุดรธานี	89.47	A	+6.91	ผ่าน
144	องค์การบริหารส่วนตำบลโคกสะอาด	เมืองอุดรธานี	94.66	A	+27.14	ผ่าน
145	องค์การบริหารส่วนตำบลเชียงพิณ	เมืองอุดรธานี	92.51	A	+21.84	ผ่าน
146	องค์การบริหารส่วนตำบลเชียงยืน	เมืองอุดรธานี	95.85	AA	+23.59	ผ่าน
147	องค์การบริหารส่วนตำบลนากว้าง	เมืองอุดรธานี	97.24	AA	+25.35	ผ่าน
148	องค์การบริหารส่วนตำบลนาข่า	เมืองอุดรธานี	88.90	A	+40.73	ผ่าน
149	องค์การบริหารส่วนตำบลนาดี	เมืองอุดรธานี	95.23	AA	+2.88	ผ่าน
150	องค์การบริหารส่วนตำบลนิคมสงเคราะห์	เมืองอุดรธานี	92.75	A	+33.98	ผ่าน
151	องค์การบริหารส่วนตำบลโนนสูง	เมืองอุดรธานี	84.74	B	+21.52	ไม่ผ่าน
152	องค์การบริหารส่วนตำบลบ้านขาว	เมืองอุดรธานี	92.96	A	+6.56	ผ่าน
153	องค์การบริหารส่วนตำบลบ้านจั่น	เมืองอุดรธานี	87.07	A	+36.95	ผ่าน
154	องค์การบริหารส่วนตำบลสามพร้าว	เมืองอุดรธานี	90.02	A	+4.74	ผ่าน
155	องค์การบริหารส่วนตำบลหนองนาคำ	เมืองอุดรธานี	95.71	AA	+38.66	ผ่าน
156	องค์การบริหารส่วนตำบลหนองไผ	เมืองอุดรธานี	89.14	A	+9.38	ผ่าน
157	องค์การบริหารส่วนตำบลหมูม่น	เมืองอุดรธานี	82.50	B	+13.88	ไม่ผ่าน
158	องค์การบริหารส่วนตำบลคำโคกสูง	วังสามหมอ	72.83	C	+22.51	ไม่ผ่าน
159	องค์การบริหารส่วนตำบลหนองกุงทับม้า	วังสามหมอ	81.96	B	+19.09	ไม่ผ่าน
160	องค์การบริหารส่วนตำบลตาดทอง	ศรีธาตุ	82.55	B	+31.11	ไม่ผ่าน
161	องค์การบริหารส่วนตำบลนายูง	ศรีธาตุ	89.91	A	+36.50	ผ่าน
162	องค์การบริหารส่วนตำบลศรีธาตุ	ศรีธาตุ	95.99	AA	+30.65	ผ่าน
163	องค์การบริหารส่วนตำบลหนองนกเขียน	ศรีธาตุ	93.89	A	+36.42	ผ่าน
164	องค์การบริหารส่วนตำบลเชียงดา	สร้างคอม	85.83	A	+34.89	ผ่าน
165	องค์การบริหารส่วนตำบลนาสะอาด	สร้างคอม	87.28	A	+25.80	ผ่าน
166	องค์การบริหารส่วนตำบลบ้านหินโงม	สร้างคอม	77.23	B	+25.98	ไม่ผ่าน
167	องค์การบริหารส่วนตำบลน้ำพ่น	หนองวัวซอ	91.77	A	+39.15	ผ่าน
168	องค์การบริหารส่วนตำบลหนองอ้อ	หนองวัวซอ	85.92	A	+29.88	ผ่าน
169	องค์การบริหารส่วนตำบลหมากหญ้า	หนองวัวซอ	72.48	C	+21.56	ไม่ผ่าน
170	องค์การบริหารส่วนตำบลทับกุง	หนองแสง	90.20	A	+38.18	ผ่าน
171	องค์การบริหารส่วนตำบลแสงสว่าง	หนองแสง	91.42	A	+43.22	ผ่าน
172	องค์การบริหารส่วนตำบลหนองแสง	หนองแสง	81.11	B	+12.14	ไม่ผ่าน
173	องค์การบริหารส่วนตำบลดอนหายโศก	หนองหาน	80.11	B	+21.69	ไม่ผ่าน
174	องค์การบริหารส่วนตำบลบ้านเชียง	หนองหาน	91.16	A	+24.25	ผ่าน
175	องค์การบริหารส่วนตำบลบ้านยา	หนองหาน	88.25	A	+18.95	ผ่าน
176	องค์การบริหารส่วนตำบลพังงู	หนองหาน	87.86	A	+26.41	ผ่าน
177	องค์การบริหารส่วนตำบลโพนงาม	หนองหาน	86.74	A	+17.99	ผ่าน
178	องค์การบริหารส่วนตำบลสร้อยพร้าว	หนองหาน	90.28	A	+17.07	ผ่าน
179	องค์การบริหารส่วนตำบลสะแบง	หนองหาน	95.49	AA	+32.06	ผ่าน

ที่	หน่วยงาน	อำเภอ	คะแนน 2564	ระดับผล การประเมิน	เปรียบเทียบปี ที่ผ่านมา	เปรียบเทียบ กับเกณฑ์*
180	องค์การบริหารส่วนตำบลหนองสระปลา	หนองหาน	79.89	B	+9.17	ไม่ผ่าน
181	องค์การบริหารส่วนตำบลหนองหาน	หนองหาน	96.79	AA	+25.21	ผ่าน

*แผนแม่บทภายใต้ยุทธศาสตร์ชาติ ประเด็นการต่อต้านการทุจริตและประพฤติมิชอบ ได้กำหนดตัวชี้วัดหน่วยงานภาครัฐที่มีผลการประเมิน ITA ผ่านเกณฑ์ (85 คะแนนขึ้นไป) โดยในช่วงระยะปี พ.ศ. 2561 – 2565 กำหนดค่าเป้าหมายที่ร้อยละ 80

ผลการประเมินคุณธรรมและความโปร่งใสในการดำเนินงานของหน่วยงานภาครัฐ
ประจำปีงบประมาณ พ.ศ. 2564
ประเภทองค์กรปกครองส่วนท้องถิ่น
พื้นที่ภาค 5
จังหวัดเชียงราย

ที่	หน่วยงาน	อำเภอ	คะแนน 2564	ระดับผลการประเมิน	เปรียบเทียบปีที่ผ่านมา	เปรียบเทียบกับเกณฑ์*
1	องค์การบริหารส่วนจังหวัดเชียงราย	เมืองเชียงราย	91.20	A	+23.80	ผ่าน
2	เทศบาลนครเชียงราย	เมืองเชียงราย	92.42	A	+16.24	ผ่าน
3	เทศบาลตำบลบ้านต้า	ขุนตาล	81.84	B	+30.02	ไม่ผ่าน
4	เทศบาลตำบลป่าตาล	ขุนตาล	83.67	B	+29.58	ไม่ผ่าน
5	เทศบาลตำบลยางฮอม	ขุนตาล	84.25	B	+22.41	ไม่ผ่าน
6	เทศบาลตำบลครึ่ง	เชียงของ	92.23	A	+7.51	ผ่าน
7	เทศบาลตำบลบุญเรือง	เชียงของ	92.36	A	+6.28	ผ่าน
8	เทศบาลตำบลเวียง	เชียงของ	95.13	AA	+12.75	ผ่าน
9	เทศบาลตำบลเวียงเชียงของ	เชียงของ	81.15	B	+23.77	ไม่ผ่าน
10	เทศบาลตำบลศรีดอนชัย	เชียงของ	96.10	AA	+31.85	ผ่าน
11	เทศบาลตำบลสถาน	เชียงของ	64.54	D	+11.36	ไม่ผ่าน
12	เทศบาลตำบลห้วยซ้อ	เชียงของ	77.80	B	+24.73	ไม่ผ่าน
13	เทศบาลตำบลบ้านแซว	เชียงแสน	71.46	C	+3.86	ไม่ผ่าน
14	เทศบาลตำบลแม่เงิน	เชียงแสน	66.09	C	-13.00	ไม่ผ่าน
15	เทศบาลตำบลโยนก	เชียงแสน	87.83	A	+33.89	ผ่าน
16	เทศบาลตำบลเวียง	เชียงแสน	89.55	A	+26.62	ผ่าน
17	เทศบาลตำบลเวียงเชียงแสน	เชียงแสน	85.14	A	+20.71	ผ่าน
18	เทศบาลตำบลงิ้ว	เทิง	60.03	D	-1.98	ไม่ผ่าน
19	เทศบาลตำบลเชียงเคี่ยน	เทิง	70.90	C	+5.34	ไม่ผ่าน
20	เทศบาลตำบลบ้านปล้อง	เทิง	95.91	AA	+15.80	ผ่าน
21	เทศบาลตำบลเวียงเทิง	เทิง	95.58	AA	+20.94	ผ่าน
22	เทศบาลตำบลสันทรายงาม	เทิง	88.69	A	+10.96	ผ่าน
23	เทศบาลตำบลหงาว	เทิง	82.80	B	+24.70	ไม่ผ่าน
24	เทศบาลตำบลป่าแงะ	ป่าแดด	91.58	A	+30.37	ผ่าน
25	เทศบาลตำบลป่าแดด	ป่าแดด	91.10	A	+16.53	ผ่าน
26	เทศบาลตำบลโรงช้าง	ป่าแดด	89.24	A	+6.32	ผ่าน
27	เทศบาลตำบลศรีโพธิ์เงิน	ป่าแดด	65.29	C	+5.45	ไม่ผ่าน
28	เทศบาลตำบลสันมะค่า	ป่าแดด	80.96	B	+1.67	ไม่ผ่าน
29	เทศบาลตำบลพญาเม็งราย	พญาเม็งราย	83.98	B	+9.21	ไม่ผ่าน
30	เทศบาลตำบลเม็งราย	พญาเม็งราย	83.04	B	+30.14	ไม่ผ่าน
31	เทศบาลตำบลไม้ยา	พญาเม็งราย	81.95	B	+12.11	ไม่ผ่าน
32	เทศบาลตำบลเมืองพาน	พาน	95.81	AA	+12.77	ผ่าน
33	เทศบาลตำบลสันมะเค็ด	พาน	73.23	C	+14.56	ไม่ผ่าน
34	เทศบาลตำบลดอยลาน	เมืองเชียงราย	70.11	C	+22.15	ไม่ผ่าน
35	เทศบาลตำบลดอยฮาง	เมืองเชียงราย	86.65	A	+23.71	ผ่าน
36	เทศบาลตำบลท่าสาย	เมืองเชียงราย	86.25	A	+22.55	ผ่าน
37	เทศบาลตำบลท่าสุด	เมืองเชียงราย	83.21	B	+30.77	ไม่ผ่าน
38	เทศบาลตำบลนางแล	เมืองเชียงราย	92.95	A	+9.33	ผ่าน

ที่	หน่วยงาน	อำเภอ	คะแนน 2564	ระดับผลการประเมิน	เปรียบเทียบปีที่ผ่านมา	เปรียบเทียบกับเกณฑ์*
39	เทศบาลตำบลบ้านดู่	เมืองเชียงราย	83.74	B	+19.18	ไม่ผ่าน
40	เทศบาลตำบลป่าอ้อดอนชัย	เมืองเชียงราย	87.95	A	+6.37	ผ่าน
41	เทศบาลตำบลแม่ยาว	เมืองเชียงราย	88.54	A	+29.38	ผ่าน
42	เทศบาลตำบลสันทราย	เมืองเชียงราย	93.68	A	+35.24	ผ่าน
43	เทศบาลตำบลห้วยสัก	เมืองเชียงราย	74.26	C	+20.74	ไม่ผ่าน
44	เทศบาลตำบลจันจว้า	แม่จัน	69.53	C	+0.32	ไม่ผ่าน
45	เทศบาลตำบลท่าข้าวเปลือก	แม่จัน	93.40	A	+12.85	ผ่าน
46	เทศบาลตำบลป่าซาง	แม่จัน	85.49	A	+25.41	ผ่าน
47	เทศบาลตำบลแม่คำ	แม่จัน	78.25	B	+15.02	ไม่ผ่าน
48	เทศบาลตำบลแม่จัน	แม่จัน	91.47	A	+18.05	ผ่าน
49	เทศบาลตำบลแม่ไร่	แม่จัน	64.99	D	-0.45	ไม่ผ่าน
50	เทศบาลตำบลสันทราย	แม่จัน	59.74	D	+1.95	ไม่ผ่าน
51	เทศบาลตำบลสายน้ำคำ	แม่จัน	77.83	B	+18.26	ไม่ผ่าน
52	เทศบาลตำบลดงมะดะ	แม่ลาว	76.19	B	+12.96	ไม่ผ่าน
53	เทศบาลตำบลป่าก่อดำ	แม่ลาว	58.54	D	+2.07	ไม่ผ่าน
54	เทศบาลตำบลแม่ลาว	แม่ลาว	88.71	A	+8.35	ผ่าน
55	เทศบาลตำบลเจดีย์หลวง	แม่สรวย	85.46	A	+24.82	ผ่าน
56	เทศบาลตำบลแม่สรวย	แม่สรวย	87.52	A	+31.61	ผ่าน
57	เทศบาลตำบลเวียงสรวย	แม่สรวย	60.35	D	+8.49	ไม่ผ่าน
58	เทศบาลตำบลแม่สาย	แม่สาย	88.39	A	+9.25	ผ่าน
59	เทศบาลตำบลแม่สายมิตรภาพ	แม่สาย	89.83	A	+8.50	ผ่าน
60	เทศบาลตำบลเวียงพางคำ	แม่สาย	79.79	B	+11.05	ไม่ผ่าน
61	เทศบาลตำบลห้วยไคร้	แม่สาย	84.63	B	+3.58	ไม่ผ่าน
62	เทศบาลตำบลท่าข้าม	เวียงแก่น	66.73	C	+8.59	ไม่ผ่าน
63	เทศบาลตำบลม่วงยาย	เวียงแก่น	91.42	A	+18.20	ผ่าน
64	เทศบาลตำบลหล่ายงาว	เวียงแก่น	88.40	A	+16.23	ผ่าน
65	เทศบาลตำบลดอนศิลา	เวียงชัย	93.43	A	+5.05	ผ่าน
66	เทศบาลตำบลเมืองชุม	เวียงชัย	86.56	A	+24.71	ผ่าน
67	เทศบาลตำบลเวียงชัย	เวียงชัย	94.55	A	+25.95	ผ่าน
68	เทศบาลตำบลเวียงเหนือ	เวียงชัย	67.15	C	+19.85	ไม่ผ่าน
69	เทศบาลตำบลสิริเวียงชัย	เวียงชัย	94.68	A	+33.52	ผ่าน
70	เทศบาลตำบลบ้านเหล่า	เวียงเชียงรุ้ง	95.05	AA	+16.22	ผ่าน
71	เทศบาลตำบลป่างิ้ว	เวียงป่าเป้า	60.47	D	+3.08	ไม่ผ่าน
72	เทศบาลตำบลแม่ขะจาน	เวียงป่าเป้า	73.37	C	+10.65	ไม่ผ่าน
73	เทศบาลตำบลเวียงกาหลง	เวียงป่าเป้า	66.20	C	+4.65	ไม่ผ่าน
74	เทศบาลตำบลเวียงป่าเป้า	เวียงป่าเป้า	66.26	C	+6.23	ไม่ผ่าน
75	องค์การบริหารส่วนตำบลต้า	ขุนตาล	88.19	A	+30.27	ผ่าน
76	องค์การบริหารส่วนตำบลริมโขง	เชียงของ	73.29	C	+19.60	ไม่ผ่าน
77	องค์การบริหารส่วนตำบลป่าสัก	เชียงแสน	67.06	C	-2.01	ไม่ผ่าน
78	องค์การบริหารส่วนตำบลศรีดอนมูล	เชียงแสน	92.79	A	+17.21	ผ่าน
79	องค์การบริหารส่วนตำบลโชคชัย	ดอยหลวง	76.33	B	+19.04	ไม่ผ่าน
80	องค์การบริหารส่วนตำบลปงน้อย	ดอยหลวง	70.76	C	+7.26	ไม่ผ่าน
81	องค์การบริหารส่วนตำบลหนองป่าก่อ	ดอยหลวง	74.36	C	+23.29	ไม่ผ่าน
82	องค์การบริหารส่วนตำบลตับเต่า	เทิง	82.84	B	+29.59	ไม่ผ่าน
83	องค์การบริหารส่วนตำบลปล้อง	เทิง	88.00	A	+27.02	ผ่าน
84	องค์การบริหารส่วนตำบลแม่ลอย	เทิง	78.50	B	+10.08	ไม่ผ่าน
85	องค์การบริหารส่วนตำบลเวียง	เทิง	83.07	B	+27.91	ไม่ผ่าน

ที่	หน่วยงาน	อำเภอ	คะแนน 2564	ระดับผลการประเมิน	เปรียบเทียบปีที่ผ่านมา	เปรียบเทียบกับเกณฑ์*
86	องค์การบริหารส่วนตำบลศรีดอนไชย	เทิง	63.05	D	-5.54	ไม่ผ่าน
87	องค์การบริหารส่วนตำบลหนองแรด	เทิง	85.48	A	+33.42	ผ่าน
88	องค์การบริหารส่วนตำบลตาดควัน	พญาเม็งราย	76.47	B	+19.77	ไม่ผ่าน
89	องค์การบริหารส่วนตำบลแม่ต๋ำ	พญาเม็งราย	79.12	B	+29.36	ไม่ผ่าน
90	องค์การบริหารส่วนตำบลแม่เปา	พญาเม็งราย	76.67	B	+9.96	ไม่ผ่าน
91	องค์การบริหารส่วนตำบลเจริญเมือง	พาน	94.83	A	+37.44	ผ่าน
92	องค์การบริหารส่วนตำบลดอยงาม	พาน	95.46	AA	+13.75	ผ่าน
93	องค์การบริหารส่วนตำบลทรายขาว	พาน	80.45	B	+15.96	ไม่ผ่าน
94	องค์การบริหารส่วนตำบลทานตะวัน	พาน	61.14	D	-4.55	ไม่ผ่าน
95	องค์การบริหารส่วนตำบลธารทอง	พาน	90.39	A	+17.38	ผ่าน
96	องค์การบริหารส่วนตำบลป่าหุ่ง	พาน	91.57	A	+12.87	ผ่าน
97	องค์การบริหารส่วนตำบลม่วงคำ	พาน	88.99	A	+28.47	ผ่าน
98	องค์การบริหารส่วนตำบลเมืองพาน	พาน	78.47	B	+14.65	ไม่ผ่าน
99	องค์การบริหารส่วนตำบลแม่เย็น	พาน	86.97	A	+28.63	ผ่าน
100	องค์การบริหารส่วนตำบลแม่อ้อ	พาน	87.45	A	+32.42	ผ่าน
101	องค์การบริหารส่วนตำบลเวียงห้าว	พาน	91.62	A	+5.33	ผ่าน
102	องค์การบริหารส่วนตำบลสันกลาง	พาน	75.45	B	-6.02	ไม่ผ่าน
103	องค์การบริหารส่วนตำบลสันติสุข	พาน	82.00	B	+10.84	ไม่ผ่าน
104	องค์การบริหารส่วนตำบลห้วงัม	พาน	89.11	A	+8.36	ผ่าน
105	องค์การบริหารส่วนตำบลแม่กรณ์	เมืองเชียงราย	62.62	D	+8.19	ไม่ผ่าน
106	องค์การบริหารส่วนตำบลแม่ข้าวต้ม	เมืองเชียงราย	75.44	B	+16.49	ไม่ผ่าน
107	องค์การบริหารส่วนตำบลรอบเวียง	เมืองเชียงราย	87.67	A	+27.29	ผ่าน
108	องค์การบริหารส่วนตำบลริมกก	เมืองเชียงราย	91.42	A	+20.93	ผ่าน
109	องค์การบริหารส่วนตำบลห้วยชมภู	เมืองเชียงราย	60.57	D	+4.36	ไม่ผ่าน
110	องค์การบริหารส่วนตำบลจอมสวรรค์	แม่จัน	73.92	C	+13.23	ไม่ผ่าน
111	องค์การบริหารส่วนตำบลป่าตึง	แม่จัน	96.18	AA	+16.23	ผ่าน
112	องค์การบริหารส่วนตำบลแม่จัน	แม่จัน	74.36	C	-4.52	ไม่ผ่าน
113	องค์การบริหารส่วนตำบลศรีค้ำ	แม่จัน	79.30	B	+21.41	ไม่ผ่าน
114	องค์การบริหารส่วนตำบลสันทราย	แม่จัน	78.87	B	+23.67	ไม่ผ่าน
115	องค์การบริหารส่วนตำบลเทอดไทย	แม่ฟ้าหลวง	73.12	C	+22.17	ไม่ผ่าน
116	องค์การบริหารส่วนตำบลแม่ฟ้าหลวง	แม่ฟ้าหลวง	70.59	C	+11.60	ไม่ผ่าน
117	องค์การบริหารส่วนตำบลแม่สลองนอก	แม่ฟ้าหลวง	86.73	A	+34.15	ผ่าน
118	องค์การบริหารส่วนตำบลแม่สลองใน	แม่ฟ้าหลวง	91.03	A	+40.81	ผ่าน
119	องค์การบริหารส่วนตำบลจอมหมอกแก้ว	แม่ลาว	76.26	B	+29.22	ไม่ผ่าน
120	องค์การบริหารส่วนตำบลบัวสลี	แม่ลาว	88.68	A	+42.29	ผ่าน
121	องค์การบริหารส่วนตำบลป่าก่อดำ	แม่ลาว	60.79	D	+2.15	ไม่ผ่าน
122	องค์การบริหารส่วนตำบลโป่งแพร่	แม่ลาว	85.10	A	+20.15	ผ่าน
123	องค์การบริหารส่วนตำบลเจดีย์หลวง	แม่สรวย	72.91	C	+6.81	ไม่ผ่าน
124	องค์การบริหารส่วนตำบลท่าก๊อ	แม่สรวย	77.71	B	+18.04	ไม่ผ่าน
125	องค์การบริหารส่วนตำบลป่าแดด	แม่สรวย	79.26	B	+9.56	ไม่ผ่าน
126	องค์การบริหารส่วนตำบลแม่พริก	แม่สรวย	96.63	AA	+25.17	ผ่าน
127	องค์การบริหารส่วนตำบลวาวี	แม่สรวย	64.63	D	+4.52	ไม่ผ่าน
128	องค์การบริหารส่วนตำบลศรีถ้อย	แม่สรวย	82.96	B	+6.90	ไม่ผ่าน
129	องค์การบริหารส่วนตำบลเกาะช้าง	แม่สาย	91.24	A	+32.70	ผ่าน
130	องค์การบริหารส่วนตำบลบ้านด้าย	แม่สาย	91.08	A	+26.38	ผ่าน
131	องค์การบริหารส่วนตำบลโป่งงาม	แม่สาย	90.27	A	+32.86	ผ่าน
132	องค์การบริหารส่วนตำบลโป่งผา	แม่สาย	85.88	A	+8.63	ผ่าน

ที่	หน่วยงาน	อำเภอ	คะแนน 2564	ระดับผลการประเมิน	เปรียบเทียบปีที่ผ่านมา	เปรียบเทียบกับเกณฑ์*
133	องค์การบริหารส่วนตำบลศรีเมืองชุม	แม่สาย	95.96	AA	+4.83	ผ่าน
134	องค์การบริหารส่วนตำบลห้วยไคร้	แม่สาย	78.45	B	+18.12	ไม่ผ่าน
135	องค์การบริหารส่วนตำบลปอ	เวียงแก่น	88.02	A	+36.99	ผ่าน
136	องค์การบริหารส่วนตำบลผางาม	เวียงชัย	89.44	A	+23.08	ผ่าน
137	องค์การบริหารส่วนตำบลดงมหาวัน	เวียงเชียงรุ้ง	76.10	B	+16.36	ไม่ผ่าน
138	องค์การบริหารส่วนตำบลทุ่งก่อ	เวียงเชียงรุ้ง	93.33	A	+32.12	ผ่าน
139	องค์การบริหารส่วนตำบลป่าซาง	เวียงเชียงรุ้ง	93.56	A	+30.68	ผ่าน
140	องค์การบริหารส่วนตำบลบ้านโป่ง	เวียงป่าเป้า	94.14	A	+30.94	ผ่าน
141	องค์การบริหารส่วนตำบลแม่เจดีย์	เวียงป่าเป้า	78.37	B	+11.89	ไม่ผ่าน
142	องค์การบริหารส่วนตำบลแม่เจดีย์ใหม่	เวียงป่าเป้า	77.51	B	+24.80	ไม่ผ่าน
143	องค์การบริหารส่วนตำบลเวียง	เวียงป่าเป้า	87.65	A	+9.35	ผ่าน
144	องค์การบริหารส่วนตำบลสันสลี	เวียงป่าเป้า	55.11	D	-2.12	ไม่ผ่าน

*แผนแม่บทภายใต้ยุทธศาสตร์ชาติ ประเด็นการต่อต้านการทุจริตและประพฤติมิชอบ ได้กำหนดตัวชี้วัดหน่วยงานภาครัฐที่มีผลการประเมิน ITA ผ่านเกณฑ์ (85 คะแนนขึ้นไป) โดยในช่วงระยะปี พ.ศ. 2561 – 2565 กำหนดค่าเป้าหมายที่ร้อยละ 80

สำนักงาน ป.ป.ช.

ผลการประเมินคุณธรรมและความโปร่งใสในการดำเนินงานของหน่วยงานภาครัฐ
ประจำปีงบประมาณ พ.ศ. 2564
ประเภทองค์กรปกครองส่วนท้องถิ่น
พื้นที่ภาค 5
จังหวัดเชียงใหม่

ที่	หน่วยงาน	อำเภอ	คะแนน 2564	ระดับผลการประเมิน	เปรียบเทียบปีที่ผ่านมา	เปรียบเทียบกับเกณฑ์*
1	องค์การบริหารส่วนจังหวัดเชียงใหม่	เมืองเชียงใหม่	89.38	A	+22.46	ผ่าน
2	เทศบาลนครเชียงใหม่	เมืองเชียงใหม่	95.01	AA	+6.49	ผ่าน
3	เทศบาลเมืองแม่เหียะ	เมืองเชียงใหม่	95.90	AA	+21.50	ผ่าน
4	เทศบาลเมืองเมืองแกนพัฒนา	แม่แตง	68.12	C	-11.03	ไม่ผ่าน
5	เทศบาลเมืองต้นเปา	สันกำแพง	82.06	B	+26.27	ไม่ผ่าน
6	เทศบาลเมืองแม่โจ้	สันทราย	92.00	A	+19.52	ผ่าน
7	เทศบาลตำบลจอมทอง	จอมทอง	86.11	A	+16.01	ผ่าน
8	เทศบาลตำบลดอยแก้ว	จอมทอง	92.84	A	+36.08	ผ่าน
9	เทศบาลตำบลบ้านแปะ	จอมทอง	67.64	C	+2.51	ไม่ผ่าน
10	เทศบาลตำบลบ้านหลวง	จอมทอง	81.56	B	+26.49	ไม่ผ่าน
11	เทศบาลตำบลแม่สอย	จอมทอง	83.56	B	+31.59	ไม่ผ่าน
12	เทศบาลตำบลสบเตี๊ยะ	จอมทอง	95.61	AA	+21.84	ผ่าน
13	เทศบาลตำบลเชียงดาว	เชียงดาว	88.76	A	+5.60	ผ่าน
14	เทศบาลตำบลทุ่งข้าวพวง	เชียงดาว	88.40	A	+20.87	ผ่าน
15	เทศบาลตำบลปิงโค้ง	เชียงดาว	72.30	C	+17.57	ไม่ผ่าน
16	เทศบาลตำบลพระธาตุปูเก่า	เชียงดาว	89.06	A	-3.11	ผ่าน
17	เทศบาลตำบลเมืองงาย	เชียงดาว	74.17	C	+15.26	ไม่ผ่าน
18	เทศบาลตำบลเมืองนะ	เชียงดาว	96.72	AA	+34.82	ผ่าน
19	เทศบาลตำบลแม่นะ	เชียงดาว	88.02	A	+31.25	ผ่าน
20	เทศบาลตำบลไชยปราการ	ไชยปราการ	93.36	A	+31.22	ผ่าน
21	เทศบาลตำบลหนองบัว	ไชยปราการ	58.90	D	+10.23	ไม่ผ่าน
22	เทศบาลตำบลท่าเดื่อ-มิดกา	ดอยเต่า	88.37	A	+24.82	ผ่าน
23	เทศบาลตำบลเชิงดอย	ดอยสะเก็ด	67.55	C	+0.03	ไม่ผ่าน
24	เทศบาลตำบลดอยสะเก็ด	ดอยสะเก็ด	85.70	A	+33.88	ผ่าน
25	เทศบาลตำบลตลาดขวัญ	ดอยสะเก็ด	93.52	A	+8.22	ผ่าน
26	เทศบาลตำบลตลาดใหญ่	ดอยสะเก็ด	69.79	C	+15.43	ไม่ผ่าน
27	เทศบาลตำบลป่าป้อง	ดอยสะเก็ด	88.45	A	+24.75	ผ่าน
28	เทศบาลตำบลป่าเมี่ยง	ดอยสะเก็ด	71.42	C	+13.58	ไม่ผ่าน
29	เทศบาลตำบลแม่คือ	ดอยสะเก็ด	87.23	A	+29.69	ผ่าน
30	เทศบาลตำบลแม่โป่ง	ดอยสะเก็ด	54.51	E	+0.33	ไม่ผ่าน
31	เทศบาลตำบลแม่ย้อยเงิน	ดอยสะเก็ด	85.10	A	+34.28	ผ่าน
32	เทศบาลตำบลลวงเหนือ	ดอยสะเก็ด	86.40	A	+28.19	ผ่าน
33	เทศบาลตำบลสง่าบ้าน	ดอยสะเก็ด	70.99	C	+13.83	ไม่ผ่าน
34	เทศบาลตำบลสันปูเลย	ดอยสะเก็ด	84.41	B	+21.38	ไม่ผ่าน
35	เทศบาลตำบลสำราญราษฎร์	ดอยสะเก็ด	62.15	D	-0.27	ไม่ผ่าน
36	เทศบาลตำบลยางคราม	ดอยหล่อ	66.87	C	+3.12	ไม่ผ่าน
37	เทศบาลตำบลสองแคว	ดอยหล่อ	94.40	A	+3.02	ผ่าน
38	เทศบาลตำบลสันติสุข	ดอยหล่อ	85.88	A	+18.78	ผ่าน

ที่	หน่วยงาน	อำเภอ	คะแนน 2564	ระดับผลการประเมิน	เปรียบเทียบปีที่ผ่านมา	เปรียบเทียบกับเกณฑ์*
39	เทศบาลตำบลบ้านแม่ข่า	ฝาง	66.01	C	+11.31	ไม่ผ่าน
40	เทศบาลตำบลแม่ข่า	ฝาง	79.84	B	+15.44	ไม่ผ่าน
41	เทศบาลตำบลเวียงฝาง	ฝาง	93.50	A	+14.80	ผ่าน
42	เทศบาลตำบลสันทราย	ฝาง	72.39	C	+0.52	ไม่ผ่าน
43	เทศบาลตำบลน้ำแพร่	พร้าว	89.25	A	+11.58	ผ่าน
44	เทศบาลตำบลบ้านโป่ง	พร้าว	54.99	E	+6.54	ไม่ผ่าน
45	เทศบาลตำบลป่าตุ้ม	พร้าว	87.83	A	+6.94	ผ่าน
46	เทศบาลตำบลป่าไหน่	พร้าว	57.41	D	+0.79	ไม่ผ่าน
47	เทศบาลตำบลแม่ปั๋ง	พร้าว	76.42	B	+2.29	ไม่ผ่าน
48	เทศบาลตำบลเวียงพร้าว	พร้าว	94.47	A	+19.82	ผ่าน
49	เทศบาลตำบลช้างเผือก	เมืองเชียงใหม่	96.79	AA	+8.15	ผ่าน
50	เทศบาลตำบลท่าศาลา	เมืองเชียงใหม่	90.26	A	+19.67	ผ่าน
51	เทศบาลตำบลป่าแดด	เมืองเชียงใหม่	93.42	A	+8.05	ผ่าน
52	เทศบาลตำบลฟ้าฮ่าม	เมืองเชียงใหม่	81.06	B	+23.19	ไม่ผ่าน
53	เทศบาลตำบลสันผีเสื้อ	เมืองเชียงใหม่	79.29	B	+26.52	ไม่ผ่าน
54	เทศบาลตำบลสุเทพ	เมืองเชียงใหม่	88.55	A	+7.60	ผ่าน
55	เทศบาลตำบลหนองป่าครั่ง	เมืองเชียงใหม่	93.38	A	+6.81	ผ่าน
56	เทศบาลตำบลหนองหอย	เมืองเชียงใหม่	88.01	A	+22.18	ผ่าน
57	เทศบาลตำบลท่าผา	แม่แจ่ม	85.21	A	+29.46	ผ่าน
58	เทศบาลตำบลแม่แจ่ม	แม่แจ่ม	89.33	A	+23.56	ผ่าน
59	เทศบาลตำบลจอมแจ้ง	แม่แตง	54.32	E	+1.50	ไม่ผ่าน
60	เทศบาลตำบลแม่แตง	แม่แตง	88.88	A	+9.90	ผ่าน
61	เทศบาลตำบลแม่หอพระ	แม่แตง	83.76	B	+23.36	ไม่ผ่าน
62	เทศบาลตำบลสันมหาพน	แม่แตง	85.92	A	+23.34	ผ่าน
63	เทศบาลตำบลอินทขิล	แม่แตง	69.74	C	-8.41	ไม่ผ่าน
64	เทศบาลตำบลขี้เหล็ก	แม่ริม	86.45	A	+26.65	ผ่าน
65	เทศบาลตำบลแม่ริม	แม่ริม	94.13	A	+19.57	ผ่าน
66	เทศบาลตำบลแม่แรม	แม่ริม	84.05	B	+17.82	ไม่ผ่าน
67	เทศบาลตำบลริมเหนือ	แม่ริม	62.63	D	+13.67	ไม่ผ่าน
68	เทศบาลตำบลสันโป่ง	แม่ริม	67.05	C	+13.60	ไม่ผ่าน
69	เทศบาลตำบลเหมืองแก้ว	แม่ริม	76.51	B	+4.29	ไม่ผ่าน
70	เทศบาลตำบลแม่วาง	แม่วาง	98.36	AA	+11.45	ผ่าน
71	เทศบาลตำบลแม่อาย	แม่อาย	67.84	C	+5.02	ไม่ผ่าน
72	เทศบาลตำบลแสนไห	เวียงแหง	94.52	A	+12.17	ผ่าน
73	เทศบาลตำบลสะเมิงใต้	สะเมิง	61.99	D	+7.90	ไม่ผ่าน
74	เทศบาลตำบลบวกค้าง	สันกำแพง	80.09	B	+12.29	ไม่ผ่าน
75	เทศบาลตำบลแม่ปูคา	สันกำแพง	88.30	A	+24.80	ผ่าน
76	เทศบาลตำบลสันกลาง	สันกำแพง	70.06	C	+9.19	ไม่ผ่าน
77	เทศบาลตำบลสันกำแพง	สันกำแพง	84.86	B	+24.41	ไม่ผ่าน
78	เทศบาลตำบลห้วยทราย	สันกำแพง	90.39	A	+22.37	ผ่าน
79	เทศบาลตำบลออนใต้	สันกำแพง	76.36	B	+17.48	ไม่ผ่าน
80	เทศบาลตำบลเจดีย์แม่ครัว	สันทราย	54.20	E	-8.34	ไม่ผ่าน
81	เทศบาลตำบลป่าไผ่	สันทราย	82.78	B	+4.81	ไม่ผ่าน
82	เทศบาลตำบลเมืองเล็น	สันทราย	77.92	B	+19.66	ไม่ผ่าน
83	เทศบาลตำบลแม่แฝก	สันทราย	84.04	B	+9.38	ไม่ผ่าน
84	เทศบาลตำบลสันทรายหลวง	สันทราย	63.29	D	+9.78	ไม่ผ่าน
85	เทศบาลตำบลสันนาเม็ง	สันทราย	85.32	A	+26.79	ผ่าน

ที่	หน่วยงาน	อำเภอ	คะแนน 2564	ระดับผลการประเมิน	เปรียบเทียบปีที่ผ่านมา	เปรียบเทียบกับเกณฑ์*
86	เทศบาลตำบลสันป่าเปา	สันทราย	90.54	A	+25.97	ผ่าน
87	เทศบาลตำบลสันพระเนตร	สันทราย	89.15	A	+8.22	ผ่าน
88	เทศบาลตำบลหนองจ๊อม	สันทราย	79.96	B	+28.27	ไม่ผ่าน
89	เทศบาลตำบลหนองหาร	สันทราย	94.19	A	+32.10	ผ่าน
90	เทศบาลตำบลหนองแหย่ง	สันทราย	79.28	B	+11.18	ไม่ผ่าน
91	เทศบาลตำบลทุ่งต้อม	สันป่าตอง	80.11	B	+6.12	ไม่ผ่าน
92	เทศบาลตำบลทุ่งสะโตก	สันป่าตอง	70.64	C	+16.78	ไม่ผ่าน
93	เทศบาลตำบลบ้านกลาง	สันป่าตอง	83.10	B	+22.07	ไม่ผ่าน
94	เทศบาลตำบลบ้านแม	สันป่าตอง	93.39	A	+30.92	ผ่าน
95	เทศบาลตำบลยุหว่า	สันป่าตอง	95.83	AA	+38.72	ผ่าน
96	เทศบาลตำบลสันป่าตอง	สันป่าตอง	77.88	B	+15.59	ไม่ผ่าน
97	เทศบาลตำบลขัวมุง	สารภี	88.97	A	+25.53	ผ่าน
98	เทศบาลตำบลชมภู	สารภี	79.16	B	+17.48	ไม่ผ่าน
99	เทศบาลตำบลไชยสถาน	สารภี	79.58	B	+20.62	ไม่ผ่าน
100	เทศบาลตำบลดอนแก้ว	สารภี	63.57	D	-3.93	ไม่ผ่าน
101	เทศบาลตำบลท่อกว้าง	สารภี	72.21	C	+11.82	ไม่ผ่าน
102	เทศบาลตำบลท่าวังตาล	สารภี	61.83	D	+4.21	ไม่ผ่าน
103	เทศบาลตำบลป่าบง	สารภี	84.85	B	+27.23	ไม่ผ่าน
104	เทศบาลตำบลยางเนิ้ง	สารภี	85.29	A	+24.55	ผ่าน
105	เทศบาลตำบลสันทรายมหาวงศ์	สารภี	88.90	A	+34.63	ผ่าน
106	เทศบาลตำบลสารภี	สารภี	77.24	B	+9.44	ไม่ผ่าน
107	เทศบาลตำบลหนองผึ้ง	สารภี	66.79	C	+8.62	ไม่ผ่าน
108	เทศบาลตำบลหนองแฝก	สารภี	68.67	C	-0.62	ไม่ผ่าน
109	เทศบาลตำบลน้ำแพร่พัฒนา	หางดง	90.67	A	+14.67	ผ่าน
110	เทศบาลตำบลบ้านปง	หางดง	83.89	B	+7.95	ไม่ผ่าน
111	เทศบาลตำบลบ้านแหวน	หางดง	71.18	C	+8.25	ไม่ผ่าน
112	เทศบาลตำบลแม่ท่าข้าง	หางดง	94.36	A	+20.05	ผ่าน
113	เทศบาลตำบลสันผักหวาน	หางดง	92.76	A	+27.40	ผ่าน
114	เทศบาลตำบลหนองแก๋ว	หางดง	77.10	B	-0.82	ไม่ผ่าน
115	เทศบาลตำบลหนองควาย	หางดง	94.68	A	+21.32	ผ่าน
116	เทศบาลตำบลหนองตองพัฒนา	หางดง	84.45	B	+15.16	ไม่ผ่าน
117	เทศบาลตำบลหางดง	หางดง	88.60	A	+31.21	ผ่าน
118	เทศบาลตำบลหารแก้ว	หางดง	82.89	B	+26.34	ไม่ผ่าน
119	เทศบาลตำบลอมก๋อย	อมก๋อย	93.91	A	+27.00	ผ่าน
120	เทศบาลตำบลท่าข้าม	ฮอด	98.87	AA	+41.29	ผ่าน
121	เทศบาลตำบลบ่อหลวง	ฮอด	95.21	AA	+14.93	ผ่าน
122	เทศบาลตำบลบ้านตาล	ฮอด	89.24	A	+28.45	ผ่าน
123	องค์การบริหารส่วนตำบลแจ่มหลวง	กัลยาณิวัฒนา	87.60	A	+15.32	ผ่าน
124	องค์การบริหารส่วนตำบลบ้านจันทร์	กัลยาณิวัฒนา	91.59	A	+36.93	ผ่าน
125	องค์การบริหารส่วนตำบลแม่แดด	กัลยาณิวัฒนา	69.52	C	-6.46	ไม่ผ่าน
126	องค์การบริหารส่วนตำบลข่วงเปา	จอมทอง	91.79	A	+23.12	ผ่าน
127	องค์การบริหารส่วนตำบลเชียงดาว	เชียงดาว	82.49	B	+10.63	ไม่ผ่าน
128	องค์การบริหารส่วนตำบลเมืองคอง	เชียงดาว	71.73	C	+11.84	ไม่ผ่าน
129	องค์การบริหารส่วนตำบลแม่ทะลบ	ไชยปราการ	83.07	B	-1.88	ไม่ผ่าน
130	องค์การบริหารส่วนตำบลศรีดงเย็น	ไชยปราการ	80.26	B	+18.16	ไม่ผ่าน
131	องค์การบริหารส่วนตำบลดอยเต่า	ดอยเต่า	87.49	A	+27.43	ผ่าน
132	องค์การบริหารส่วนตำบลท่าเดื่อ	ดอยเต่า	75.03	B	+9.40	ไม่ผ่าน

ที่	หน่วยงาน	อำเภอ	คะแนน 2564	ระดับผลการประเมิน	เปรียบเทียบปีที่ผ่านมา	เปรียบเทียบกับเกณฑ์*
133	องค์การบริหารส่วนตำบลบงตัน	ดอยเต่า	90.81	A	+31.67	ผ่าน
134	องค์การบริหารส่วนตำบลบ้านแอ่น	ดอยเต่า	83.66	B	+22.50	ไม่ผ่าน
135	องค์การบริหารส่วนตำบลโป่งทุ่ง	ดอยเต่า	79.58	B	+26.00	ไม่ผ่าน
136	องค์การบริหารส่วนตำบลเทพเสด็จ	ดอยสะเก็ด	90.26	A	+19.87	ผ่าน
137	องค์การบริหารส่วนตำบลดอยหล่อ	ดอยหล่อ	93.30	A	+18.99	ผ่าน
138	องค์การบริหารส่วนตำบลโป่งน้ำร้อน	ฝาง	92.90	A	+26.52	ผ่าน
139	องค์การบริหารส่วนตำบลม่อนปิ่น	ฝาง	87.99	A	+19.84	ผ่าน
140	องค์การบริหารส่วนตำบลแม่คะ	ฝาง	96.36	AA	+38.09	ผ่าน
141	องค์การบริหารส่วนตำบลแม่งอน	ฝาง	93.95	A	+20.05	ผ่าน
142	องค์การบริหารส่วนตำบลแม่สูน	ฝาง	95.71	AA	+35.10	ผ่าน
143	องค์การบริหารส่วนตำบลเวียง	ฝาง	80.15	B	+7.82	ไม่ผ่าน
144	องค์การบริหารส่วนตำบลเชียนผาก	พร้าว	67.98	C	+3.68	ไม่ผ่าน
145	องค์การบริหารส่วนตำบลแม่แวน	พร้าว	59.72	D	-3.32	ไม่ผ่าน
146	องค์การบริหารส่วนตำบลสันทราย	พร้าว	65.00	C	+3.78	ไม่ผ่าน
147	องค์การบริหารส่วนตำบลโหล่งขอด	พร้าว	67.90	C	+9.52	ไม่ผ่าน
148	องค์การบริหารส่วนตำบลช้างเผือก	เมืองเชียงใหม่	55.38	D	+1.88	ไม่ผ่าน
149	องค์การบริหารส่วนตำบลกองแขก	แม่แจ่ม	93.09	A	+33.61	ผ่าน
150	องค์การบริหารส่วนตำบลช่างเคิ่ง	แม่แจ่ม	78.29	B	+17.02	ไม่ผ่าน
151	องค์การบริหารส่วนตำบลบ้านทับ	แม่แจ่ม	83.23	B	+18.11	ไม่ผ่าน
152	องค์การบริหารส่วนตำบลปางหินฝน	แม่แจ่ม	66.80	C	+6.71	ไม่ผ่าน
153	องค์การบริหารส่วนตำบลแม่นาจร	แม่แจ่ม	74.17	C	+16.12	ไม่ผ่าน
154	องค์การบริหารส่วนตำบลแม่ศึก	แม่แจ่ม	85.90	A	+13.33	ผ่าน
155	องค์การบริหารส่วนตำบลกื๊ดช้าง	แม่แตง	72.76	C	-3.00	ไม่ผ่าน
156	องค์การบริหารส่วนตำบลบ้านช้าง	แม่แตง	56.66	D	+7.56	ไม่ผ่าน
157	องค์การบริหารส่วนตำบลบ้านเป้า	แม่แตง	84.59	B	+24.53	ไม่ผ่าน
158	องค์การบริหารส่วนตำบลป่าแป๋	แม่แตง	96.45	AA	+39.92	ผ่าน
159	องค์การบริหารส่วนตำบลเมืองก๊าย	แม่แตง	84.67	B	+24.83	ไม่ผ่าน
160	องค์การบริหารส่วนตำบลสบเปิง	แม่แตง	94.21	A	+11.01	ผ่าน
161	องค์การบริหารส่วนตำบลสันป่ายาง	แม่แตง	91.51	A	+31.58	ผ่าน
162	องค์การบริหารส่วนตำบลดอนแก้ว	แม่ริม	94.07	A	+0.73	ผ่าน
163	องค์การบริหารส่วนตำบลโป่งแยง	แม่ริม	64.57	D	+5.14	ไม่ผ่าน
164	องค์การบริหารส่วนตำบลแม่สา	แม่ริม	77.53	B	+18.73	ไม่ผ่าน
165	องค์การบริหารส่วนตำบลสะลวง	แม่ริม	89.63	A	+10.98	ผ่าน
166	องค์การบริหารส่วนตำบลห้วยทราย	แม่ริม	76.53	B	+6.34	ไม่ผ่าน
167	องค์การบริหารส่วนตำบลดอนเปา	แม่วาง	89.99	A	+5.24	ผ่าน
168	องค์การบริหารส่วนตำบลทุ่งปี้	แม่วาง	54.88	E	-4.27	ไม่ผ่าน
169	องค์การบริหารส่วนตำบลทุ่งรวงทอง	แม่วาง	66.43	C	-10.10	ไม่ผ่าน
170	องค์การบริหารส่วนตำบลบ้านกาศ	แม่วาง	86.18	A	-2.43	ผ่าน
171	องค์การบริหารส่วนตำบลแม่วิน	แม่วาง	66.61	C	+3.88	ไม่ผ่าน
172	องค์การบริหารส่วนตำบลทาเหนือ	แม่ออน	89.96	A	+10.47	ผ่าน
173	องค์การบริหารส่วนตำบลบ้านสหกรณ์	แม่ออน	95.45	AA	+11.11	ผ่าน
174	องค์การบริหารส่วนตำบลแม่ทา	แม่ออน	94.17	A	+19.15	ผ่าน
175	องค์การบริหารส่วนตำบลห้วยแก้ว	แม่ออน	97.43	AA	+14.59	ผ่าน
176	องค์การบริหารส่วนตำบลออนกลาง	แม่ออน	77.69	B	+9.88	ไม่ผ่าน
177	องค์การบริหารส่วนตำบลออนเหนือ	แม่ออน	69.61	C	+12.09	ไม่ผ่าน
178	องค์การบริหารส่วนตำบลดอยลาง	แม่อาย	62.60	D	+8.27	ไม่ผ่าน
179	องค์การบริหารส่วนตำบลท่าตอน	แม่อาย	77.51	B	+21.42	ไม่ผ่าน

ที่	หน่วยงาน	อำเภอ	คะแนน 2564	ระดับผลการประเมิน	เปรียบเทียบปีที่ผ่านมา	เปรียบเทียบกับเกณฑ์*
180	องค์การบริหารส่วนตำบลบ้านหลวง	แม่อาย	82.36	B	+17.08	ไม่ผ่าน
181	องค์การบริหารส่วนตำบลแม่นาวาง	แม่อาย	89.12	A	+21.48	ผ่าน
182	องค์การบริหารส่วนตำบลแม่สาว	แม่อาย	79.64	B	+13.76	ไม่ผ่าน
183	องค์การบริหารส่วนตำบลสันต้นหมื้อ	แม่อาย	81.98	B	+23.81	ไม่ผ่าน
184	องค์การบริหารส่วนตำบลเปียงหลวง	เวียงแหง	93.69	A	+37.30	ผ่าน
185	องค์การบริหารส่วนตำบลเมืองแหง	เวียงแหง	80.62	B	+17.61	ไม่ผ่าน
186	องค์การบริหารส่วนตำบลบ่อแก้ว	สะเมิง	65.23	C	+9.12	ไม่ผ่าน
187	องค์การบริหารส่วนตำบลแม่สาบ	สะเมิง	71.04	C	+6.87	ไม่ผ่าน
188	องค์การบริหารส่วนตำบลยั้งเมิน	สะเมิง	56.97	D	-2.19	ไม่ผ่าน
189	องค์การบริหารส่วนตำบลสะเมิงเหนือ	สะเมิง	62.81	D	+9.27	ไม่ผ่าน
190	องค์การบริหารส่วนตำบลแช่ช้าง	สันกำแพง	95.70	AA	+23.68	ผ่าน
191	องค์การบริหารส่วนตำบลร้องวัวแดง	สันกำแพง	72.72	C	+11.59	ไม่ผ่าน
192	องค์การบริหารส่วนตำบลสันกำแพง	สันกำแพง	69.11	C	+10.47	ไม่ผ่าน
193	องค์การบริหารส่วนตำบลท่าวังพร้าว	สันป่าตอง	94.34	A	+15.57	ผ่าน
194	องค์การบริหารส่วนตำบลน้ำบ่อหลวง	สันป่าตอง	93.34	A	+15.25	ผ่าน
195	องค์การบริหารส่วนตำบลมะขามหลวง	สันป่าตอง	90.55	A	+26.72	ผ่าน
196	องค์การบริหารส่วนตำบลมะขุนหวาน	สันป่าตอง	97.58	AA	+23.28	ผ่าน
197	องค์การบริหารส่วนตำบลแม่ก๊า	สันป่าตอง	64.73	D	-9.07	ไม่ผ่าน
198	องค์การบริหารส่วนตำบลเวียงท่ากาน	สันป่าตอง	94.01	A	+18.24	ผ่าน
199	องค์การบริหารส่วนตำบลสันกลาง	สันป่าตอง	95.08	AA	+31.20	ผ่าน
200	องค์การบริหารส่วนตำบลขุนคง	หางดง	88.40	A	+28.52	ผ่าน
201	องค์การบริหารส่วนตำบลสบแม่ข่า	หางดง	67.42	C	+6.02	ไม่ผ่าน
202	องค์การบริหารส่วนตำบลนาเกียน	อมก๋อย	70.43	C	-2.40	ไม่ผ่าน
203	องค์การบริหารส่วนตำบลม่อนจอง	อมก๋อย	62.97	D	+3.25	ไม่ผ่าน
204	องค์การบริหารส่วนตำบลแม่ตื่น	อมก๋อย	82.94	B	+18.05	ไม่ผ่าน
205	องค์การบริหารส่วนตำบลยางเปียง	อมก๋อย	69.64	C	+7.09	ไม่ผ่าน
206	องค์การบริหารส่วนตำบลสบโขง	อมก๋อย	88.23	A	+17.25	ผ่าน
207	องค์การบริหารส่วนตำบลอมก๋อย	อมก๋อย	83.38	B	+16.89	ไม่ผ่าน
208	องค์การบริหารส่วนตำบลนาคอเรือ	ฮอด	87.66	A	+30.21	ผ่าน
209	องค์การบริหารส่วนตำบลบ่อสลี	ฮอด	87.58	A	+25.16	ผ่าน
210	องค์การบริหารส่วนตำบลหางดง	ฮอด	87.29	A	+22.76	ผ่าน
211	องค์การบริหารส่วนตำบลฮอด	ฮอด	78.95	B	+9.09	ไม่ผ่าน

*แผนแม่บทภายใต้ยุทธศาสตร์ชาติ ประเด็นการต่อต้านการทุจริตและประพฤติมิชอบ ได้กำหนดตัวชี้วัดหน่วยงานภาครัฐที่มีผลการประเมิน ITA ผ่านเกณฑ์ (85 คะแนนขึ้นไป) โดยในช่วงระยะปี พ.ศ. 2561 – 2565 กำหนดค่าเป้าหมายที่ร้อยละ 80

ผลการประเมินคุณธรรมและความโปร่งใสในการดำเนินงานของหน่วยงานภาครัฐ
ประจำปีงบประมาณ พ.ศ. 2564
ประเภทองค์กรปกครองส่วนท้องถิ่น
พื้นที่ภาค 5
จังหวัดน่าน

ที่	หน่วยงาน	อำเภอ	คะแนน 2564	ระดับผลการประเมิน	เปรียบเทียบปีที่ผ่านมา	เปรียบเทียบกับเกณฑ์*
1	องค์การบริหารส่วนจังหวัดน่าน	เมืองน่าน	96.50	AA	+12.11	ผ่าน
2	เทศบาลเมืองน่าน	เมืองน่าน	96.17	AA	+27.46	ผ่าน
3	เทศบาลตำบลเชียงกลาง	เชียงกลาง	67.45	C	+6.54	ไม่ผ่าน
4	เทศบาลตำบลพระพุทธบาทเชียงคาน	เชียงกลาง	67.91	C	+3.05	ไม่ผ่าน
5	เทศบาลตำบลท่าวังผา	ท่าวังผา	80.53	B	+14.77	ไม่ผ่าน
6	เทศบาลตำบลงอบ	ทุ่งช้าง	88.47	A	+24.98	ผ่าน
7	เทศบาลตำบลทุ่งช้าง	ทุ่งช้าง	87.81	A	+5.29	ผ่าน
8	เทศบาลตำบลนาน้อย	นาน้อย	75.49	B	+20.18	ไม่ผ่าน
9	เทศบาลตำบลศรีษะเกษ	นาน้อย	95.28	AA	+52.82	ผ่าน
10	เทศบาลตำบลบ่อแก้ว	นาหมื่น	72.41	C	+10.99	ไม่ผ่าน
11	เทศบาลตำบลบ่อเกลือใต้	บ่อเกลือ	58.61	D	+3.87	ไม่ผ่าน
12	เทศบาลตำบลปัว	ปัว	74.33	C	+21.08	ไม่ผ่าน
13	เทศบาลตำบลศิลาแลง	ปัว	82.41	B	+12.67	ไม่ผ่าน
14	เทศบาลตำบลกองควาย	เมืองน่าน	68.19	C	+7.78	ไม่ผ่าน
15	เทศบาลตำบลดู่ใต้	เมืองน่าน	76.21	B	+16.95	ไม่ผ่าน
16	เทศบาลตำบลหนองแดง	แม่จริม	92.94	A	+13.22	ผ่าน
17	เทศบาลตำบลกลางเวียง	เวียงสา	89.41	A	+31.62	ผ่าน
18	เทศบาลตำบลชึ่ง	เวียงสา	71.07	C	+16.40	ไม่ผ่าน
19	เทศบาลตำบลเวียงสา	เวียงสา	91.26	A	+9.61	ผ่าน
20	เทศบาลตำบลยอด	สองแคว	62.61	D	+12.78	ไม่ผ่าน
21	องค์การบริหารส่วนตำบลขุนน่าน	เฉลิมพระเกียรติ	50.37	E	-0.65	ไม่ผ่าน
22	องค์การบริหารส่วนตำบลห้วยโก๋น	เฉลิมพระเกียรติ	73.78	C	+18.17	ไม่ผ่าน
23	องค์การบริหารส่วนตำบลเชียงกลางพญาแก้ว	เชียงกลาง	71.88	C	+11.97	ไม่ผ่าน
24	องค์การบริหารส่วนตำบลเปือ	เชียงกลาง	56.50	D	-3.24	ไม่ผ่าน
25	องค์การบริหารส่วนตำบลพระธาตุ	เชียงกลาง	71.05	C	+9.07	ไม่ผ่าน
26	องค์การบริหารส่วนตำบลจอมพระ	ท่าวังผา	71.02	C	+14.25	ไม่ผ่าน
27	องค์การบริหารส่วนตำบลตาลชุม	ท่าวังผา	75.26	B	+20.05	ไม่ผ่าน
28	องค์การบริหารส่วนตำบลป่าคา	ท่าวังผา	86.38	A	+34.72	ผ่าน
29	องค์การบริหารส่วนตำบลผาตอ	ท่าวังผา	78.40	B	+3.25	ไม่ผ่าน
30	องค์การบริหารส่วนตำบลผาทอง	ท่าวังผา	96.04	AA	+28.10	ผ่าน
31	องค์การบริหารส่วนตำบลยม	ท่าวังผา	96.75	AA	+45.32	ผ่าน
32	องค์การบริหารส่วนตำบลริม	ท่าวังผา	88.28	A	+33.90	ผ่าน
33	องค์การบริหารส่วนตำบลศรีภูมิ	ท่าวังผา	58.87	D	-4.13	ไม่ผ่าน
34	องค์การบริหารส่วนตำบลแสนทอง	ท่าวังผา	72.79	C	+9.40	ไม่ผ่าน
35	องค์การบริหารส่วนตำบลทุ่งช้าง	ทุ่งช้าง	71.07	C	+18.27	ไม่ผ่าน
36	องค์การบริหารส่วนตำบลปอน	ทุ่งช้าง	95.02	AA	+38.32	ผ่าน
37	องค์การบริหารส่วนตำบลและ	ทุ่งช้าง	76.66	B	+16.44	ไม่ผ่าน

ที่	หน่วยงาน	อำเภอ	คะแนน 2564	ระดับผลการประเมิน	เปรียบเทียบปีที่ผ่านมา	เปรียบเทียบกับเกณฑ์*
38	องค์การบริหารส่วนตำบลเชียงของ	นาน้อย	86.81	A	+35.58	ผ่าน
39	องค์การบริหารส่วนตำบลนาน้อย	นาน้อย	72.69	C	+9.32	ไม่ผ่าน
40	องค์การบริหารส่วนตำบลน้ำตก	นาน้อย	93.64	A	+18.17	ผ่าน
41	องค์การบริหารส่วนตำบลบัวใหญ่	นาน้อย	74.26	C	+17.92	ไม่ผ่าน
42	องค์การบริหารส่วนตำบลสถาน	นาน้อย	81.68	B	-1.04	ไม่ผ่าน
43	องค์การบริหารส่วนตำบลสันทะ	นาน้อย	70.02	C	-7.09	ไม่ผ่าน
44	องค์การบริหารส่วนตำบลนาทะนุง	นาหมื่น	68.95	C	+24.38	ไม่ผ่าน
45	องค์การบริหารส่วนตำบลปิงหลวง	นาหมื่น	85.87	A	+37.87	ผ่าน
46	องค์การบริหารส่วนตำบลเมืองลี	นาหมื่น	72.04	C	+12.91	ไม่ผ่าน
47	องค์การบริหารส่วนตำบลดงพญา	บ่อเกลือ	73.85	C	+15.77	ไม่ผ่าน
48	องค์การบริหารส่วนตำบลบ่อเกลือเหนือ	บ่อเกลือ	53.37	E	-6.46	ไม่ผ่าน
49	องค์การบริหารส่วนตำบลภูฟ้า	บ่อเกลือ	76.74	B	+26.10	ไม่ผ่าน
50	องค์การบริหารส่วนตำบลบ้านพี้	บ้านหลวง	73.44	C	-12.05	ไม่ผ่าน
51	องค์การบริหารส่วนตำบลบ้านฟ้า	บ้านหลวง	86.66	A	+33.93	ผ่าน
52	องค์การบริหารส่วนตำบลป่าคาหลวง	บ้านหลวง	88.93	A	+36.05	ผ่าน
53	องค์การบริหารส่วนตำบลสวด	บ้านหลวง	86.38	A	+31.44	ผ่าน
54	องค์การบริหารส่วนตำบลแงง	ปัว	56.10	D	+6.92	ไม่ผ่าน
55	องค์การบริหารส่วนตำบลเจดีย์ชัย	ปัว	94.83	A	+11.75	ผ่าน
56	องค์การบริหารส่วนตำบลไชยวัฒนา	ปัว	88.07	A	+30.11	ผ่าน
57	องค์การบริหารส่วนตำบลป่ากลาง	ปัว	86.35	A	+8.77	ผ่าน
58	องค์การบริหารส่วนตำบลภูคา	ปัว	85.14	A	+31.25	ผ่าน
59	องค์การบริหารส่วนตำบลวรนคร	ปัว	87.10	A	+28.90	ผ่าน
60	องค์การบริหารส่วนตำบลศิลาเพชร	ปัว	87.27	A	+16.20	ผ่าน
61	องค์การบริหารส่วนตำบลสกาด	ปัว	89.39	A	+32.85	ผ่าน
62	องค์การบริหารส่วนตำบลสถาน	ปัว	83.92	B	+20.25	ไม่ผ่าน
63	องค์การบริหารส่วนตำบลอวน	ปัว	62.21	D	+8.76	ไม่ผ่าน
64	องค์การบริหารส่วนตำบลท่าน้าว	ภูเพียง	90.96	A	+33.82	ผ่าน
65	องค์การบริหารส่วนตำบลนาปัง	ภูเพียง	88.04	A	+9.54	ผ่าน
66	องค์การบริหารส่วนตำบลน้ำเกี๋ยน	ภูเพียง	99.23	AA	+38.82	ผ่าน
67	องค์การบริหารส่วนตำบลน้ำแก่น	ภูเพียง	82.88	B	+30.07	ไม่ผ่าน
68	องค์การบริหารส่วนตำบลฝายแก้ว	ภูเพียง	87.44	A	+8.76	ผ่าน
69	องค์การบริหารส่วนตำบลม่วงตึ๊ด	ภูเพียง	85.27	A	+29.10	ผ่าน
70	องค์การบริหารส่วนตำบลเมืองจัง	ภูเพียง	56.04	D	-4.88	ไม่ผ่าน
71	องค์การบริหารส่วนตำบลไชยสถาน	เมืองน่าน	58.66	D	+0.29	ไม่ผ่าน
72	องค์การบริหารส่วนตำบลถืมตอง	เมืองน่าน	86.21	A	+21.41	ผ่าน
73	องค์การบริหารส่วนตำบลนาซาว	เมืองน่าน	93.34	A	+41.92	ผ่าน
74	องค์การบริหารส่วนตำบลบ่อ	เมืองน่าน	86.46	A	+13.44	ผ่าน
75	องค์การบริหารส่วนตำบลบ่อสวก	เมืองน่าน	66.43	C	+15.87	ไม่ผ่าน
76	องค์การบริหารส่วนตำบลผาสิงห์	เมืองน่าน	73.33	C	+6.33	ไม่ผ่าน
77	องค์การบริหารส่วนตำบลเรือง	เมืองน่าน	87.09	A	+19.32	ผ่าน
78	องค์การบริหารส่วนตำบลสะเนียน	เมืองน่าน	74.31	C	+10.58	ไม่ผ่าน
79	องค์การบริหารส่วนตำบลน้ำพาง	แม่จริม	93.53	A	+39.58	ผ่าน
80	องค์การบริหารส่วนตำบลแม่จริม	แม่จริม	57.20	D	+2.94	ไม่ผ่าน
81	องค์การบริหารส่วนตำบลหนองแดง	แม่จริม	72.82	C	+7.95	ไม่ผ่าน
82	องค์การบริหารส่วนตำบลหมอเมือง	แม่จริม	90.51	A	+18.22	ผ่าน
83	องค์การบริหารส่วนตำบลจอมจันทร์	เวียงสา	88.86	A	+13.16	ผ่าน
84	องค์การบริหารส่วนตำบลดาลชุม	เวียงสา	74.22	C	+18.19	ไม่ผ่าน

ที่	หน่วยงาน	อำเภอ	คะแนน 2564	ระดับผลการประเมิน	เปรียบเทียบปีที่ผ่านมา	เปรียบเทียบกับเกณฑ์*
85	องค์การบริหารส่วนตำบลทุ่งศรีทอง	เวียงสา	87.87	A	+19.33	ผ่าน
86	องค์การบริหารส่วนตำบลนาเหลือง	เวียงสา	76.46	B	+24.43	ไม่ผ่าน
87	องค์การบริหารส่วนตำบลน้ำปั้ว	เวียงสา	79.35	B	-0.43	ไม่ผ่าน
88	องค์การบริหารส่วนตำบลน้ำมวบ	เวียงสา	93.78	A	+41.76	ผ่าน
89	องค์การบริหารส่วนตำบลแม่ขะนิง	เวียงสา	64.73	D	+9.92	ไม่ผ่าน
90	องค์การบริหารส่วนตำบลแม่สา	เวียงสา	56.35	D	+4.65	ไม่ผ่าน
91	องค์การบริหารส่วนตำบลแม่สาคร	เวียงสา	78.74	B	+21.97	ไม่ผ่าน
92	องค์การบริหารส่วนตำบลยาบหัวนา	เวียงสา	95.48	AA	+24.86	ผ่าน
93	องค์การบริหารส่วนตำบลสถาน	เวียงสา	91.66	A	+28.37	ผ่าน
94	องค์การบริหารส่วนตำบลไหล่น่าน	เวียงสา	95.57	AA	+7.93	ผ่าน
95	องค์การบริหารส่วนตำบลอ่ายนาไลย	เวียงสา	91.88	A	+7.49	ผ่าน
96	องค์การบริหารส่วนตำบลขนแดน	สองแคว	75.73	B	+26.48	ไม่ผ่าน
97	องค์การบริหารส่วนตำบลนาไร่หลวง	สองแคว	71.81	C	+25.27	ไม่ผ่าน
98	องค์การบริหารส่วนตำบลดู่พงษ์	สันติสุข	88.16	A	+34.99	ผ่าน
99	องค์การบริหารส่วนตำบลป่าแลวหลวง	สันติสุข	95.86	AA	+35.63	ผ่าน
100	องค์การบริหารส่วนตำบลพงษ์	สันติสุข	88.32	A	+24.80	ผ่าน

*แผนแม่บทภายใต้ยุทธศาสตร์ชาติ ประเด็นการต่อต้านการทุจริตและประพฤติมิชอบ ได้กำหนดตัวชี้วัดหน่วยงานภาครัฐที่มีผลการประเมิน ITA ผ่านเกณฑ์ (85 คะแนนขึ้นไป) โดยในช่วงระยะปี พ.ศ. 2561 – 2565 กำหนดค่าเป้าหมายที่ร้อยละ 80

ผลการประเมินคุณธรรมและความโปร่งใสในการดำเนินงานของหน่วยงานภาครัฐ
ประจำปีงบประมาณ พ.ศ. 2564
ประเภทองค์กรปกครองส่วนท้องถิ่น
พื้นที่ภาค 5
จังหวัดพะเยา

ที่	หน่วยงาน	อำเภอ	คะแนน 2564	ระดับผลการประเมิน	เปรียบเทียบปีที่ผ่านมา	เปรียบเทียบกับเกณฑ์*
1	องค์การบริหารส่วนจังหวัดพะเยา	เมืองพะเยา	90.73	A	+16.28	ผ่าน
2	เทศบาลเมืองดอกคำใต้	ดอกคำใต้	53.27	E	-1.44	ไม่ผ่าน
3	เทศบาลเมืองพะเยา	เมืองพะเยา	64.01	D	-6.63	ไม่ผ่าน
4	เทศบาลตำบลจุน	จุน	94.59	A	+22.19	ผ่าน
5	เทศบาลตำบลทุ่งรวงทอง	จุน	70.81	C	+14.29	ไม่ผ่าน
6	เทศบาลตำบลเวียงลอ	จุน	96.36	AA	+17.80	ผ่าน
7	เทศบาลตำบลหงส์หิน	จุน	83.90	B	+21.37	ไม่ผ่าน
8	เทศบาลตำบลห้วยข้าวก่ำ	จุน	83.32	B	+31.32	ไม่ผ่าน
9	เทศบาลตำบลเชียงคำ	เชียงคำ	75.70	B	+13.38	ไม่ผ่าน
10	เทศบาลตำบลฝายกวาง	เชียงคำ	89.69	A	+34.58	ผ่าน
11	เทศบาลตำบลเวียง	เชียงคำ	83.80	B	+32.82	ไม่ผ่าน
12	เทศบาลตำบลหย่วน	เชียงคำ	59.16	D	-14.29	ไม่ผ่าน
13	เทศบาลตำบลเชียงม่วน	เชียงม่วน	63.43	D	+12.60	ไม่ผ่าน
14	เทศบาลตำบลบ้านถ้ำ	ดอกคำใต้	66.28	C	+18.83	ไม่ผ่าน
15	เทศบาลตำบลหนองหล่ม	ดอกคำใต้	63.71	D	+6.92	ไม่ผ่าน
16	เทศบาลตำบลห้วยลาน	ดอกคำใต้	71.90	C	+18.95	ไม่ผ่าน
17	เทศบาลตำบลจำม	ปง	86.16	A	+24.52	ผ่าน
18	เทศบาลตำบลปง	ปง	55.26	D	+2.60	ไม่ผ่าน
19	เทศบาลตำบลแม่ยม	ปง	88.29	A	+10.82	ผ่าน
20	เทศบาลตำบลดงเจน	ภูกามยาว	58.62	D	+10.57	ไม่ผ่าน
21	เทศบาลตำบลสบบง	ภูซาง	75.01	B	+22.90	ไม่ผ่าน
22	เทศบาลตำบลท่าจำปี	เมืองพะเยา	77.72	B	+32.21	ไม่ผ่าน
23	เทศบาลตำบลท่าวังทอง	เมืองพะเยา	92.63	A	+24.82	ผ่าน
24	เทศบาลตำบลบ้านต๋อม	เมืองพะเยา	53.25	E	+1.93	ไม่ผ่าน
25	เทศบาลตำบลบ้านต๋ำ	เมืองพะเยา	83.95	B	+17.92	ไม่ผ่าน
26	เทศบาลตำบลบ้านสาง	เมืองพะเยา	76.53	B	-2.33	ไม่ผ่าน
27	เทศบาลตำบลบ้านใหม่	เมืองพะเยา	71.22	C	+25.14	ไม่ผ่าน
28	เทศบาลตำบลแม่กา	เมืองพะเยา	61.57	D	+12.59	ไม่ผ่าน
29	เทศบาลตำบลแม่ปืม	เมืองพะเยา	71.25	C	+13.03	ไม่ผ่าน
30	เทศบาลตำบลสันป่าม่วง	เมืองพะเยา	93.23	A	+32.19	ผ่าน
31	เทศบาลตำบลเจริญราษฎร์	แม่ใจ	69.60	C	+3.17	ไม่ผ่าน
32	เทศบาลตำบลบ้านเหล่า	แม่ใจ	83.69	B	+16.85	ไม่ผ่าน
33	เทศบาลตำบลป่าแฝก	แม่ใจ	85.20	A	+31.87	ผ่าน
34	เทศบาลตำบลแม่ใจ	แม่ใจ	65.97	C	+12.48	ไม่ผ่าน
35	เทศบาลตำบลรวมใจพัฒนา	แม่ใจ	93.31	A	+35.07	ผ่าน
36	เทศบาลตำบลศรีถ้อย	แม่ใจ	55.15	D	+5.92	ไม่ผ่าน
37	องค์การบริหารส่วนตำบลพระธาตุขิงแกง	จุน	80.67	B	+24.28	ไม่ผ่าน
38	องค์การบริหารส่วนตำบลห้วยยางขาม	จุน	76.39	B	+9.67	ไม่ผ่าน

ที่	หน่วยงาน	อำเภอ	คะแนน 2564	ระดับผลการประเมิน	เปรียบเทียบปีที่ผ่านมา	เปรียบเทียบกับเกณฑ์*
39	องค์การบริหารส่วนตำบลเจดีย์คำ	เชียงคำ	75.25	B	+20.07	ไม่ผ่าน
40	องค์การบริหารส่วนตำบลเชียงบาน	เชียงคำ	72.92	C	+21.29	ไม่ผ่าน
41	องค์การบริหารส่วนตำบลทุ่งผาสุข	เชียงคำ	63.67	D	+3.23	ไม่ผ่าน
42	องค์การบริหารส่วนตำบลน้ำแวน	เชียงคำ	86.48	A	+3.14	ผ่าน
43	องค์การบริหารส่วนตำบลแม่ลาว	เชียงคำ	70.35	C	+1.80	ไม่ผ่าน
44	องค์การบริหารส่วนตำบลร่มเย็น	เชียงคำ	83.84	B	+8.07	ไม่ผ่าน
45	องค์การบริหารส่วนตำบลอ่างทอง	เชียงคำ	80.28	B	+15.93	ไม่ผ่าน
46	องค์การบริหารส่วนตำบลบ้านมาง	เชียงม่วน	67.28	C	+9.91	ไม่ผ่าน
47	องค์การบริหารส่วนตำบลสระ	เชียงม่วน	73.92	C	+10.59	ไม่ผ่าน
48	องค์การบริหารส่วนตำบลคือเวียง	ดอกคำใต้	60.36	D	+3.52	ไม่ผ่าน
49	องค์การบริหารส่วนตำบลดงสุวรรณ	ดอกคำใต้	79.33	B	+17.57	ไม่ผ่าน
50	องค์การบริหารส่วนตำบลดอกคำใต้	ดอกคำใต้	91.05	A	+40.78	ผ่าน
51	องค์การบริหารส่วนตำบลดอนศรีชุม	ดอกคำใต้	87.33	A	+5.48	ผ่าน
52	องค์การบริหารส่วนตำบลบ้านปิน	ดอกคำใต้	91.05	A	+6.32	ผ่าน
53	องค์การบริหารส่วนตำบลป่าซาง	ดอกคำใต้	55.35	D	-7.87	ไม่ผ่าน
54	องค์การบริหารส่วนตำบลสันโค้ง	ดอกคำใต้	52.06	E	+4.46	ไม่ผ่าน
55	องค์การบริหารส่วนตำบลขุนควร	ปง	92.97	A	+32.09	ผ่าน
56	องค์การบริหารส่วนตำบลควร	ปง	84.31	B	+17.10	ไม่ผ่าน
57	องค์การบริหารส่วนตำบลงิม	ปง	77.26	B	+8.23	ไม่ผ่าน
58	องค์การบริหารส่วนตำบลนาปรัง	ปง	90.01	A	+30.87	ผ่าน
59	องค์การบริหารส่วนตำบลผาช้างน้อย	ปง	80.39	B	+23.24	ไม่ผ่าน
60	องค์การบริหารส่วนตำบลออย	ปง	85.24	A	+17.57	ผ่าน
61	องค์การบริหารส่วนตำบลดงเจน	ภูกามยาว	90.98	A	+20.24	ผ่าน
62	องค์การบริหารส่วนตำบลแม่อิง	ภูกามยาว	64.90	D	+11.98	ไม่ผ่าน
63	องค์การบริหารส่วนตำบลห้วยแก้ว	ภูกามยาว	83.64	B	+27.84	ไม่ผ่าน
64	องค์การบริหารส่วนตำบลเชียงแรง	ภูซาง	85.71	A	+9.45	ผ่าน
65	องค์การบริหารส่วนตำบลทุ่งกล้วย	ภูซาง	94.80	A	+30.49	ผ่าน
66	องค์การบริหารส่วนตำบลป่าสัก	ภูซาง	86.51	A	+3.33	ผ่าน
67	องค์การบริหารส่วนตำบลภูซาง	ภูซาง	89.76	A	+34.94	ผ่าน
68	องค์การบริหารส่วนตำบลจำป่าหวาย	เมืองพะเยา	84.04	B	+26.91	ไม่ผ่าน
69	องค์การบริหารส่วนตำบลบ้านตุ่น	เมืองพะเยา	87.52	A	+40.96	ผ่าน
70	องค์การบริหารส่วนตำบลแม่นาเรือ	เมืองพะเยา	94.84	A	+27.04	ผ่าน
71	องค์การบริหารส่วนตำบลแม่ใส	เมืองพะเยา	71.63	C	+20.06	ไม่ผ่าน
72	องค์การบริหารส่วนตำบลแม่สุก	แม่ใจ	64.80	D	+9.70	ไม่ผ่าน

*แผนแม่บทภายใต้ยุทธศาสตร์ชาติ ประเด็นการต่อต้านการทุจริตและประพฤติมิชอบ ได้กำหนดตัวชี้วัดหน่วยงานภาครัฐที่มีผลการประเมิน ITA ผ่านเกณฑ์ (85 คะแนนขึ้นไป) โดยในช่วงระยะปี พ.ศ. 2561 – 2565 กำหนดค่าเป้าหมายที่ร้อยละ 80

ผลการประเมินคุณธรรมและความโปร่งใสในการดำเนินงานของหน่วยงานภาครัฐ
ประจำปีงบประมาณ พ.ศ. 2564
ประเภทองค์กรปกครองส่วนท้องถิ่น
พื้นที่ภาค 5
จังหวัดแพร่

ที่	หน่วยงาน	อำเภอ	คะแนน 2564	ระดับผลการประเมิน	เปรียบเทียบปีที่ผ่านมา	เปรียบเทียบกับเกณฑ์*
1	องค์การบริหารส่วนจังหวัดแพร่	เมืองแพร่	98.10	AA	+36.62	ผ่าน
2	เทศบาลเมืองแพร่	เมืองแพร่	94.42	A	+16.30	ผ่าน
3	เทศบาลตำบลเด่นชัย	เด่นชัย	48.98	F	-2.58	ไม่ผ่าน
4	เทศบาลตำบลปงป่าหวาย	เด่นชัย	88.08	A	+1.06	ผ่าน
5	เทศบาลตำบลแม่จั๊ว	เด่นชัย	88.99	A	+40.25	ผ่าน
6	เทศบาลตำบลช่อแฮ	เมืองแพร่	77.37	B	+19.31	ไม่ผ่าน
7	เทศบาลตำบลทุ่งกวาว	เมืองแพร่	52.17	E	+0.26	ไม่ผ่าน
8	เทศบาลตำบลทุ่งโฮ้ง	เมืองแพร่	87.65	A	+9.27	ผ่าน
9	เทศบาลตำบลบ้านถิ่น	เมืองแพร่	50.11	E	-2.53	ไม่ผ่าน
10	เทศบาลตำบลป่าแมต	เมืองแพร่	94.66	A	+32.51	ผ่าน
11	เทศบาลตำบลแม่คำมี	เมืองแพร่	93.21	A	+6.19	ผ่าน
12	เทศบาลตำบลแม่หล่าย	เมืองแพร่	74.51	C	+4.27	ไม่ผ่าน
13	เทศบาลตำบลวังหงส์	เมืองแพร่	68.36	C	+6.80	ไม่ผ่าน
14	เทศบาลตำบลสวนเขื่อน	เมืองแพร่	77.79	B	+10.53	ไม่ผ่าน
15	เทศบาลตำบลบ้านเวียง	ร้องกวาง	79.53	B	+12.56	ไม่ผ่าน
16	เทศบาลตำบลร้องกวาง	ร้องกวาง	73.13	C	-1.82	ไม่ผ่าน
17	เทศบาลตำบลบ้านปิน	ลอง	95.10	AA	+36.66	ผ่าน
18	เทศบาลตำบลปากกาง	ลอง	59.56	D	-0.53	ไม่ผ่าน
19	เทศบาลตำบลแม่ปาน	ลอง	89.13	A	+14.73	ผ่าน
20	เทศบาลตำบลแม่ลานนา	ลอง	60.86	D	+4.56	ไม่ผ่าน
21	เทศบาลตำบลเวียงต้า	ลอง	86.82	A	+32.55	ผ่าน
22	เทศบาลตำบลห้วยอ้อ	ลอง	97.53	AA	+9.90	ผ่าน
23	เทศบาลตำบลวังชิ้น	วังชิ้น	71.30	C	+8.71	ไม่ผ่าน
24	เทศบาลตำบลสอง	สอง	90.97	A	+29.94	ผ่าน
25	เทศบาลตำบลห้วยหม้าย	สอง	57.37	D	+6.72	ไม่ผ่าน
26	เทศบาลตำบลสูงเม่น	สูงเม่น	59.86	D	+1.82	ไม่ผ่าน
27	เทศบาลตำบลหนองม่วงไข่	หนองม่วงไข่	70.16	C	+13.85	ไม่ผ่าน
28	องค์การบริหารส่วนตำบลเด่นชัย	เด่นชัย	86.12	A	+31.96	ผ่าน
29	องค์การบริหารส่วนตำบลไทรย้อย	เด่นชัย	94.75	A	+25.43	ผ่าน
30	องค์การบริหารส่วนตำบลแม่จั๊วะ	เด่นชัย	87.12	A	+27.88	ผ่าน
31	องค์การบริหารส่วนตำบลห้วยไร่	เด่นชัย	71.92	C	+19.10	ไม่ผ่าน
32	องค์การบริหารส่วนตำบลกาญจนา	เมืองแพร่	69.16	C	+8.46	ไม่ผ่าน
33	องค์การบริหารส่วนตำบลท่าข้าม	เมืองแพร่	91.44	A	+35.20	ผ่าน
34	องค์การบริหารส่วนตำบลนาจักร	เมืองแพร่	58.30	D	-2.60	ไม่ผ่าน
35	องค์การบริหารส่วนตำบลป่าแดง	เมืองแพร่	82.53	B	+24.06	ไม่ผ่าน
36	องค์การบริหารส่วนตำบลแม่ยม	เมืองแพร่	87.41	A	+3.68	ผ่าน
37	องค์การบริหารส่วนตำบลร่องฟอง	เมืองแพร่	88.22	A	+34.55	ผ่าน
38	องค์การบริหารส่วนตำบลวังธง	เมืองแพร่	63.09	D	+13.59	ไม่ผ่าน

ที่	หน่วยงาน	อำเภอ	คะแนน 2564	ระดับผลการประเมิน	เปรียบเทียบปีที่ผ่านมา	เปรียบเทียบกับเกณฑ์*
39	องค์การบริหารส่วนตำบลห้วยม้า	เมืองแพร่	79.21	B	+26.75	ไม่ผ่าน
40	องค์การบริหารส่วนตำบลเหมืองหม้อ	เมืองแพร่	90.06	A	+37.67	ผ่าน
41	องค์การบริหารส่วนตำบลน้ำเลา	ร้องกวาง	88.00	A	+32.06	ผ่าน
42	องค์การบริหารส่วนตำบลไผ่โทน	ร้องกวาง	89.58	A	+35.40	ผ่าน
43	องค์การบริหารส่วนตำบลแม่ทราย	ร้องกวาง	74.83	C	+5.28	ไม่ผ่าน
44	องค์การบริหารส่วนตำบลแม่ยางตาล	ร้องกวาง	62.49	D	+9.68	ไม่ผ่าน
45	องค์การบริหารส่วนตำบลแม่ยางร้อง	ร้องกวาง	82.23	B	+20.30	ไม่ผ่าน
46	องค์การบริหารส่วนตำบลแม่ยางฮ่อ	ร้องกวาง	82.38	B	+18.71	ไม่ผ่าน
47	องค์การบริหารส่วนตำบลร้องกวาง	ร้องกวาง	73.50	C	+18.36	ไม่ผ่าน
48	องค์การบริหารส่วนตำบลห้วยโรง	ร้องกวาง	79.06	B	+20.07	ไม่ผ่าน
49	องค์การบริหารส่วนตำบลต้าผามอก	ลอง	86.38	A	+30.67	ผ่าน
50	องค์การบริหารส่วนตำบลทุ่งแล้ง	ลอง	86.86	A	+33.10	ผ่าน
51	องค์การบริหารส่วนตำบลปอเหล็กลอง	ลอง	85.25	A	+19.71	ผ่าน
52	องค์การบริหารส่วนตำบลบ้านปิน	ลอง	88.65	A	+40.41	ผ่าน
53	องค์การบริหารส่วนตำบลหัวทุ่ง	ลอง	71.33	C	+10.20	ไม่ผ่าน
54	องค์การบริหารส่วนตำบลนาพูน	วังชิ้น	74.48	C	+22.59	ไม่ผ่าน
55	องค์การบริหารส่วนตำบลป่าสัก	วังชิ้น	87.60	A	+35.09	ผ่าน
56	องค์การบริหารส่วนตำบลแม่เกิ๋ง	วังชิ้น	84.88	B	+33.19	ไม่ผ่าน
57	องค์การบริหารส่วนตำบลแม่ป้าก	วังชิ้น	70.03	C	+14.59	ไม่ผ่าน
58	องค์การบริหารส่วนตำบลแม่พุง	วังชิ้น	90.16	A	+25.63	ผ่าน
59	องค์การบริหารส่วนตำบลวังชิ้น	วังชิ้น	79.80	B	+23.41	ไม่ผ่าน
60	องค์การบริหารส่วนตำบลสรอย	วังชิ้น	57.34	D	+3.18	ไม่ผ่าน
61	องค์การบริหารส่วนตำบลแคนชุมพล	สอง	69.82	C	+16.76	ไม่ผ่าน
62	องค์การบริหารส่วนตำบลเตาปูน	สอง	89.37	A	+13.46	ผ่าน
63	องค์การบริหารส่วนตำบลทุ่งน้าว	สอง	74.39	C	+17.05	ไม่ผ่าน
64	องค์การบริหารส่วนตำบลบ้านกลาง	สอง	68.26	C	+10.98	ไม่ผ่าน
65	องค์การบริหารส่วนตำบลบ้านหนุน	สอง	80.13	B	+18.88	ไม่ผ่าน
66	องค์การบริหารส่วนตำบลสะเอียบ	สอง	89.10	A	+30.63	ผ่าน
67	องค์การบริหารส่วนตำบลหัวเมือง	สอง	88.33	A	+17.86	ผ่าน
68	องค์การบริหารส่วนตำบลดอนมูล	สูงเม่น	81.96	B	+19.70	ไม่ผ่าน
69	องค์การบริหารส่วนตำบลน้ำชำ	สูงเม่น	64.87	D	+8.45	ไม่ผ่าน
70	องค์การบริหารส่วนตำบลบ้านกวาง	สูงเม่น	49.05	F	+6.60	ไม่ผ่าน
71	องค์การบริหารส่วนตำบลบ้านกาศ	สูงเม่น	88.04	A	+34.91	ผ่าน
72	องค์การบริหารส่วนตำบลบ้านปง	สูงเม่น	94.61	A	+7.79	ผ่าน
73	องค์การบริหารส่วนตำบลบ้านเหล่า	สูงเม่น	89.92	A	+10.74	ผ่าน
74	องค์การบริหารส่วนตำบลพระหลวง	สูงเม่น	71.82	C	+13.06	ไม่ผ่าน
75	องค์การบริหารส่วนตำบลร่องกาศ	สูงเม่น	80.94	B	+30.58	ไม่ผ่าน
76	องค์การบริหารส่วนตำบลเวียงทอง	สูงเม่น	69.88	C	+18.14	ไม่ผ่าน
77	องค์การบริหารส่วนตำบลสบสาย	สูงเม่น	67.70	C	+15.74	ไม่ผ่าน
78	องค์การบริหารส่วนตำบลสูงเม่น	สูงเม่น	63.53	D	+16.03	ไม่ผ่าน
79	องค์การบริหารส่วนตำบลหัวฝาย	สูงเม่น	72.17	C	+18.60	ไม่ผ่าน
80	องค์การบริหารส่วนตำบลสำหนักธรรม	หนองม่วงไข่	93.72	A	+37.41	ผ่าน
81	องค์การบริหารส่วนตำบลทุ่งแค้ว	หนองม่วงไข่	75.35	B	+6.62	ไม่ผ่าน
82	องค์การบริหารส่วนตำบลน้ำรัด	หนองม่วงไข่	71.95	C	+19.87	ไม่ผ่าน
83	องค์การบริหารส่วนตำบลแม่คำมี	หนองม่วงไข่	76.01	B	+15.61	ไม่ผ่าน
84	องค์การบริหารส่วนตำบลวังหลวง	หนองม่วงไข่	64.01	D	+9.34	ไม่ผ่าน

*แผนแม่บทภายใต้ยุทธศาสตร์ชาติ ประเด็นการต่อต้านการทุจริตและประพฤติมิชอบ ได้กำหนดตัวชี้วัดหน่วยงานภาครัฐที่มีผลการประเมิน ITA ผ่านเกณฑ์ (85 คะแนนขึ้นไป) โดยในช่วงระยะปี พ.ศ. 2561 – 2565 กำหนดค่าเป้าหมายที่ร้อยละ 80

ผลการประเมินคุณธรรมและความโปร่งใสในการดำเนินงานของหน่วยงานภาครัฐ
ประจำปีงบประมาณ พ.ศ. 2564
ประเภทองค์กรปกครองส่วนท้องถิ่น
พื้นที่ภาค 5
จังหวัดแม่ฮ่องสอน

ที่	หน่วยงาน	อำเภอ	คะแนน 2564	ระดับผลการประเมิน	เปรียบเทียบปีที่ผ่านมา	เปรียบเทียบกับเกณฑ์*
1	องค์การบริหารส่วนจังหวัดแม่ฮ่องสอน	เมืองแม่ฮ่องสอน	96.27	AA	+26.62	ผ่าน
2	เทศบาลเมืองแม่ฮ่องสอน	เมืองแม่ฮ่องสอน	94.84	A	+48.62	ผ่าน
3	เทศบาลตำบลขุนยวม	ขุนยวม	89.58	A	+25.47	ผ่าน
4	เทศบาลตำบลปาย	ปาย	80.09	B	+14.30	ไม่ผ่าน
5	เทศบาลตำบลแม่ลาน้อย	แม่ลาน้อย	85.38	A	+5.67	ผ่าน
6	เทศบาลตำบลเมืองยวมใต้	แม่สะเรียง	51.05	E	-8.87	ไม่ผ่าน
7	เทศบาลตำบลแม่ยวม	แม่สะเรียง	81.13	B	-4.82	ไม่ผ่าน
8	เทศบาลตำบลแม่สะเรียง	แม่สะเรียง	80.55	B	-5.95	ไม่ผ่าน
9	องค์การบริหารส่วนตำบลขุนยวม	ขุนยวม	60.96	D	+10.87	ไม่ผ่าน
10	องค์การบริหารส่วนตำบลเมืองปอน	ขุนยวม	89.85	A	+37.30	ผ่าน
11	องค์การบริหารส่วนตำบลแม่กิ๊	ขุนยวม	91.98	A	+21.98	ผ่าน
12	องค์การบริหารส่วนตำบลแม่เงา	ขุนยวม	53.25	E	+8.06	ไม่ผ่าน
13	องค์การบริหารส่วนตำบลแม่ยวมน้อย	ขุนยวม	68.66	C	+10.23	ไม่ผ่าน
14	องค์การบริหารส่วนตำบลแม่อูคอ	ขุนยวม	69.17	C	+13.62	ไม่ผ่าน
15	องค์การบริหารส่วนตำบลถ้ำลอด	ปางมะผ้า	57.26	D	+5.23	ไม่ผ่าน
16	องค์การบริหารส่วนตำบลนาปู่ป้อม	ปางมะผ้า	60.08	D	+14.27	ไม่ผ่าน
17	องค์การบริหารส่วนตำบลปางมะผ้า	ปางมะผ้า	72.09	C	-15.99	ไม่ผ่าน
18	องค์การบริหารส่วนตำบลสบป่อง	ปางมะผ้า	52.87	E	+7.54	ไม่ผ่าน
19	องค์การบริหารส่วนตำบลทุ่งยาว	ปาย	85.66	A	+6.06	ผ่าน
20	องค์การบริหารส่วนตำบลโป่งสา	ปาย	51.14	E	+6.79	ไม่ผ่าน
21	องค์การบริหารส่วนตำบลเมืองแปง	ปาย	89.31	A	+15.36	ผ่าน
22	องค์การบริหารส่วนตำบลแม่นาเติง	ปาย	85.50	A	+27.94	ผ่าน
23	องค์การบริหารส่วนตำบลแม่ยื้	ปาย	93.18	A	+26.76	ผ่าน
24	องค์การบริหารส่วนตำบลเวียงใต้	ปาย	78.50	B	+25.03	ไม่ผ่าน
25	องค์การบริหารส่วนตำบลเวียงเหนือ	ปาย	79.47	B	+11.64	ไม่ผ่าน
26	องค์การบริหารส่วนตำบลป่างหมู	เมืองแม่ฮ่องสอน	96.22	AA	+39.76	ผ่าน
27	องค์การบริหารส่วนตำบลผาบ่อง	เมืองแม่ฮ่องสอน	68.35	C	+8.77	ไม่ผ่าน
28	องค์การบริหารส่วนตำบลหมอกจำแป่	เมืองแม่ฮ่องสอน	90.63	A	+21.33	ผ่าน
29	องค์การบริหารส่วนตำบลห้วยปูลิง	เมืองแม่ฮ่องสอน	93.11	A	+44.49	ผ่าน
30	องค์การบริหารส่วนตำบลห้วยโป่ง	เมืองแม่ฮ่องสอน	79.42	B	+18.76	ไม่ผ่าน
31	องค์การบริหารส่วนตำบลห้วยผา	เมืองแม่ฮ่องสอน	81.13	B	+32.12	ไม่ผ่าน
32	องค์การบริหารส่วนตำบลขุนแม่ลาน้อย	แม่ลาน้อย	61.08	D	+7.09	ไม่ผ่าน
33	องค์การบริหารส่วนตำบลท่าผาปุ้ม	แม่ลาน้อย	82.38	B	+24.51	ไม่ผ่าน
34	องค์การบริหารส่วนตำบลแม่โถ	แม่ลาน้อย	87.17	A	+33.18	ผ่าน
35	องค์การบริหารส่วนตำบลแม่นาจาง	แม่ลาน้อย	56.69	D	+7.86	ไม่ผ่าน
36	องค์การบริหารส่วนตำบลแม่ลาน้อย	แม่ลาน้อย	76.28	B	+30.58	ไม่ผ่าน
37	องค์การบริหารส่วนตำบลแม่ลาหลวง	แม่ลาน้อย	69.70	C	+2.28	ไม่ผ่าน
38	องค์การบริหารส่วนตำบลสันติคีรี	แม่ลาน้อย	94.65	A	+15.76	ผ่าน

ที่	หน่วยงาน	อำเภอ	คะแนน 2564	ระดับผลการประเมิน	เปรียบเทียบปีที่ผ่านมา	เปรียบเทียบกับเกณฑ์*
39	องค์การบริหารส่วนตำบลห้วยห้อม	แม่ลาน้อย	74.78	C	+13.35	ไม่ผ่าน
40	องค์การบริหารส่วนตำบลบ้านกาศ	แม่สะเรียง	93.28	A	+24.88	ผ่าน
41	องค์การบริหารส่วนตำบลป่าแป๋	แม่สะเรียง	90.00	A	+5.72	ผ่าน
42	องค์การบริหารส่วนตำบลแม่คง	แม่สะเรียง	93.37	A	+20.81	ผ่าน
43	องค์การบริหารส่วนตำบลแม่เหาะ	แม่สะเรียง	81.08	B	-8.12	ไม่ผ่าน
44	องค์การบริหารส่วนตำบลเสาหิน	แม่สะเรียง	68.54	C	+11.54	ไม่ผ่าน
45	องค์การบริหารส่วนตำบลกองก่อย	สบเมย	90.67	A	+2.12	ผ่าน
46	องค์การบริหารส่วนตำบลป่าโป่ง	สบเมย	51.73	E	+5.55	ไม่ผ่าน
47	องค์การบริหารส่วนตำบลแม่คะตวน	สบเมย	80.54	B	+20.04	ไม่ผ่าน
48	องค์การบริหารส่วนตำบลแม่สวด	สบเมย	98.68	AA	+25.92	ผ่าน
49	องค์การบริหารส่วนตำบลแม่สามแลบ	สบเมย	83.22	B	+40.98	ไม่ผ่าน
50	องค์การบริหารส่วนตำบลสบเมย	สบเมย	90.48	A	+9.87	ผ่าน

*แผนแม่บทภายใต้ยุทธศาสตร์ชาติ ประเด็นการต่อต้านการทุจริตและประพฤติมิชอบ ได้กำหนดตัวชี้วัดหน่วยงานภาครัฐที่มีผลการประเมิน ITA ผ่านเกณฑ์ (85 คะแนนขึ้นไป) โดยในช่วงระยะปี พ.ศ. 2561 – 2565 กำหนดค่าเป้าหมายที่ร้อยละ 80

ผลการประเมินคุณธรรมและความโปร่งใสในการดำเนินงานของหน่วยงานภาครัฐ
ประจำปีงบประมาณ พ.ศ. 2564
ประเภทองค์กรปกครองส่วนท้องถิ่น
พื้นที่ภาค 5
จังหวัดลำปาง

ที่	หน่วยงาน	อำเภอ	คะแนน 2564	ระดับผลการประเมิน	เปรียบเทียบปีที่ผ่านมา	เปรียบเทียบกับเกณฑ์*
1	องค์การบริหารส่วนจังหวัดลำปาง	เกาะคา	98.02	AA	+32.24	ผ่าน
2	เทศบาลนครลำปาง	เมืองลำปาง	83.74	B	+26.55	ไม่ผ่าน
3	เทศบาลเมืองล้อมแรด	เถิน	74.76	C	+15.00	ไม่ผ่าน
4	เทศบาลเมืองเขลางค์นคร	เมืองลำปาง	89.76	A	+11.10	ผ่าน
5	เทศบาลเมืองพิชัย	เมืองลำปาง	95.73	AA	+27.52	ผ่าน
6	เทศบาลตำบลเกาะคา	เกาะคา	95.85	AA	+5.21	ผ่าน
7	เทศบาลตำบลเกาะคาแม่ยาว	เกาะคา	68.44	C	+9.15	ไม่ผ่าน
8	เทศบาลตำบลท่าผา	เกาะคา	82.51	B	+9.96	ไม่ผ่าน
9	เทศบาลตำบลนาแก้ว	เกาะคา	87.58	A	+20.62	ผ่าน
10	เทศบาลตำบลลำปางหลวง	เกาะคา	82.87	B	+18.67	ไม่ผ่าน
11	เทศบาลตำบลวังพร้าว	เกาะคา	94.15	A	+3.00	ผ่าน
12	เทศบาลตำบลศาลา	เกาะคา	85.15	A	+17.52	ผ่าน
13	เทศบาลตำบลไหล่หิน	เกาะคา	86.38	A	+27.58	ผ่าน
14	เทศบาลตำบลหลวงใต้	งาว	88.98	A	+10.77	ผ่าน
15	เทศบาลตำบลหลวงเหนือ	งาว	63.72	D	-3.93	ไม่ผ่าน
16	เทศบาลตำบลแจ้ห่ม	แจ้ห่ม	65.60	C	+0.04	ไม่ผ่าน
17	เทศบาลตำบลทุ่งผึ้ง	แจ้ห่ม	87.98	A	+6.95	ผ่าน
18	เทศบาลตำบลบ้านสา	แจ้ห่ม	88.51	A	+31.35	ผ่าน
19	เทศบาลตำบลเถินบุรี	เถิน	82.23	B	+0.80	ไม่ผ่าน
20	เทศบาลตำบลแม่มอก	เถิน	69.92	C	+1.87	ไม่ผ่าน
21	เทศบาลตำบลเวียงมอก	เถิน	63.19	D	+6.60	ไม่ผ่าน
22	เทศบาลตำบลเมืองปาน	เมืองปาน	77.22	B	+16.65	ไม่ผ่าน
23	เทศบาลตำบลต้นธงชัย	เมืองลำปาง	88.61	A	+31.71	ผ่าน
24	เทศบาลตำบลบ่อแฮ้ว	เมืองลำปาง	68.97	C	-3.52	ไม่ผ่าน
25	เทศบาลตำบลนาครัว	แม่ทะ	83.41	B	+7.45	ไม่ผ่าน
26	เทศบาลตำบลน้ำโจ้	แม่ทะ	91.62	A	+4.32	ผ่าน
27	เทศบาลตำบลป่าตันนาครัว	แม่ทะ	89.39	A	+10.33	ผ่าน
28	เทศบาลตำบลแม่ทะ	แม่ทะ	80.57	B	+17.62	ไม่ผ่าน
29	เทศบาลตำบลสิริราช	แม่ทะ	68.18	C	-1.42	ไม่ผ่าน
30	เทศบาลตำบลพระบาทวังตวง	แม่พริก	69.92	C	-8.94	ไม่ผ่าน
31	เทศบาลตำบลแม่ปุ	แม่พริก	88.37	A	+21.84	ผ่าน
32	เทศบาลตำบลแม่พริก	แม่พริก	83.95	B	+4.74	ไม่ผ่าน
33	เทศบาลตำบลแม่เมาะ	แม่เมาะ	81.45	B	+0.36	ไม่ผ่าน
34	เทศบาลตำบลบ้านใหม่	วังเหนือ	89.11	A	+17.02	ผ่าน
35	เทศบาลตำบลวังเหนือ	วังเหนือ	93.03	A	+31.36	ผ่าน
36	เทศบาลตำบลสบปราบ	สบปราบ	95.86	AA	+13.31	ผ่าน
37	เทศบาลตำบลทุ่งงาม	เสริมงาม	77.22	B	+30.21	ไม่ผ่าน
38	เทศบาลตำบลเสริมงาม	เสริมงาม	88.33	A	+13.46	ผ่าน

ที่	หน่วยงาน	อำเภอ	คะแนน 2564	ระดับผลการประเมิน	เปรียบเทียบปีที่ผ่านมา	เปรียบเทียบกับเกณฑ์*
39	เทศบาลตำบลเสริมซ้าย	เสริมงาม	82.25	B	+16.55	ไม่ผ่าน
40	เทศบาลตำบลปงยางคก	ห้างฉัตร	76.51	B	+22.89	ไม่ผ่าน
41	เทศบาลตำบลเมืองยาว	ห้างฉัตร	92.19	A	+35.31	ผ่าน
42	เทศบาลตำบลเวียงตาล	ห้างฉัตร	93.42	A	+36.24	ผ่าน
43	เทศบาลตำบลห้างฉัตร	ห้างฉัตร	93.35	A	+23.21	ผ่าน
44	เทศบาลตำบลห้างฉัตรแม่ตาล	ห้างฉัตร	79.37	B	+16.99	ไม่ผ่าน
45	องค์การบริหารส่วนตำบลนาแส่ง	เกาะคา	86.16	A	-2.52	ผ่าน
46	องค์การบริหารส่วนตำบลใหม่พัฒนา	เกาะคา	76.12	B	+16.37	ไม่ผ่าน
47	องค์การบริหารส่วนตำบลนาแก	งาว	88.92	A	+11.44	ผ่าน
48	องค์การบริหารส่วนตำบลบ้านโป่ง	งาว	64.41	D	+6.79	ไม่ผ่าน
49	องค์การบริหารส่วนตำบลบ้านร้อง	งาว	64.03	D	+5.93	ไม่ผ่าน
50	องค์การบริหารส่วนตำบลบ้านหวด	งาว	87.38	A	+11.22	ผ่าน
51	องค์การบริหารส่วนตำบลบ้านแหง	งาว	93.02	A	+35.98	ผ่าน
52	องค์การบริหารส่วนตำบลบ้านอ้อน	งาว	90.57	A	+7.87	ผ่าน
53	องค์การบริหารส่วนตำบลปงเตา	งาว	80.38	B	+17.42	ไม่ผ่าน
54	องค์การบริหารส่วนตำบลแม่ตีบ	งาว	58.76	D	+3.53	ไม่ผ่าน
55	องค์การบริหารส่วนตำบลแจ้ห่ม	แจ้ห่ม	94.99	A	+47.87	ผ่าน
56	องค์การบริหารส่วนตำบลปงดอน	แจ้ห่ม	87.45	A	+35.60	ผ่าน
57	องค์การบริหารส่วนตำบลเมืองมาย	แจ้ห่ม	80.24	B	+20.02	ไม่ผ่าน
58	องค์การบริหารส่วนตำบลแม่สุก	แจ้ห่ม	88.86	A	+39.06	ผ่าน
59	องค์การบริหารส่วนตำบลวิเชตนคร	แจ้ห่ม	67.98	C	+14.42	ไม่ผ่าน
60	องค์การบริหารส่วนตำบลนาโป่ง	เถิน	64.54	D	+13.32	ไม่ผ่าน
61	องค์การบริหารส่วนตำบลแม่ถอด	เถิน	87.37	A	+34.59	ผ่าน
62	องค์การบริหารส่วนตำบลแม่ปะ	เถิน	96.61	AA	+6.16	ผ่าน
63	องค์การบริหารส่วนตำบลแม่วะ	เถิน	96.99	AA	+19.40	ผ่าน
64	องค์การบริหารส่วนตำบลแจ้ซ้อน	เมืองปาน	71.70	C	+28.50	ไม่ผ่าน
65	องค์การบริหารส่วนตำบลทุ่งกว๋าว	เมืองปาน	95.91	AA	+44.23	ผ่าน
66	องค์การบริหารส่วนตำบลบ้านขอ	เมืองปาน	81.85	B	+36.13	ไม่ผ่าน
67	องค์การบริหารส่วนตำบลหัวเมือง	เมืองปาน	89.92	A	+33.06	ผ่าน
68	องค์การบริหารส่วนตำบลทุ่งฝาย	เมืองลำปาง	70.72	C	+10.23	ไม่ผ่าน
69	องค์การบริหารส่วนตำบลนิคมพัฒนา	เมืองลำปาง	77.49	B	+13.51	ไม่ผ่าน
70	องค์การบริหารส่วนตำบลบ่อแฮ้ว	เมืองลำปาง	77.39	B	+23.10	ไม่ผ่าน
71	องค์การบริหารส่วนตำบลบ้านค่า	เมืองลำปาง	69.68	C	+20.13	ไม่ผ่าน
72	องค์การบริหารส่วนตำบลบ้านเป้า	เมืองลำปาง	82.99	B	+11.47	ไม่ผ่าน
73	องค์การบริหารส่วนตำบลบ้านแลง	เมืองลำปาง	83.83	B	+23.30	ไม่ผ่าน
74	องค์การบริหารส่วนตำบลบ้านเสด็จ	เมืองลำปาง	60.90	D	+10.21	ไม่ผ่าน
75	องค์การบริหารส่วนตำบลบ้านเอื้อม	เมืองลำปาง	92.17	A	+0.10	ผ่าน
76	องค์การบริหารส่วนตำบลบุญนาคพัฒนา	เมืองลำปาง	54.29	E	+4.68	ไม่ผ่าน
77	องค์การบริหารส่วนตำบลพิชัย	เมืองลำปาง	65.85	C	-16.70	ไม่ผ่าน
78	องค์การบริหารส่วนตำบลดอนไฟ	แม่ทะ	90.22	A	+9.23	ผ่าน
79	องค์การบริหารส่วนตำบลบ้านกิ่ว	แม่ทะ	77.52	B	+23.18	ไม่ผ่าน
80	องค์การบริหารส่วนตำบลบ้านบอม	แม่ทะ	80.35	B	+26.01	ไม่ผ่าน
81	องค์การบริหารส่วนตำบลวังเงิน	แม่ทะ	49.88	F	+0.91	ไม่ผ่าน
82	องค์การบริหารส่วนตำบลหัวเสือ	แม่ทะ	88.34	A	+4.68	ผ่าน
83	องค์การบริหารส่วนตำบลแม่พริก	แม่พริก	84.96	B	+9.15	ไม่ผ่าน
84	องค์การบริหารส่วนตำบลจางเหนือ	แม่เมาะ	66.29	C	-3.90	ไม่ผ่าน
85	องค์การบริหารส่วนตำบลนาสัก	แม่เมาะ	70.15	C	-5.81	ไม่ผ่าน

สำนักงาน ป.ป.ช.

ที่	หน่วยงาน	อำเภอ	คะแนน 2564	ระดับผลการประเมิน	เปรียบเทียบปีที่ผ่านมา	เปรียบเทียบกับเกณฑ์*
86	องค์การบริหารส่วนตำบลบ้านดง	แม่เมาะ	92.21	A	+29.36	ผ่าน
87	องค์การบริหารส่วนตำบลสบป้าด	แม่เมาะ	78.04	B	-5.76	ไม่ผ่าน
88	องค์การบริหารส่วนตำบลทุ่งฮั้ว	วังเหนือ	91.10	A	+18.63	ผ่าน
89	องค์การบริหารส่วนตำบลร่องเคาะ	วังเหนือ	71.89	C	+9.97	ไม่ผ่าน
90	องค์การบริหารส่วนตำบลวังแก้ว	วังเหนือ	90.44	A	+22.90	ผ่าน
91	องค์การบริหารส่วนตำบลวังซ้าย	วังเหนือ	82.88	B	+26.21	ไม่ผ่าน
92	องค์การบริหารส่วนตำบลวังใต้	วังเหนือ	75.47	B	+29.62	ไม่ผ่าน
93	องค์การบริหารส่วนตำบลวังทรายคำ	วังเหนือ	75.26	B	+26.11	ไม่ผ่าน
94	องค์การบริหารส่วนตำบลวังทอง	วังเหนือ	98.04	AA	+19.06	ผ่าน
95	องค์การบริหารส่วนตำบลนายาง	สบปราบ	77.81	B	+7.21	ไม่ผ่าน
96	องค์การบริหารส่วนตำบลแม่กัวะ	สบปราบ	86.35	A	+34.18	ผ่าน
97	องค์การบริหารส่วนตำบลสบปราบ	สบปราบ	94.86	A	+25.26	ผ่าน
98	องค์การบริหารส่วนตำบลสมัย	สบปราบ	77.22	B	+22.48	ไม่ผ่าน
99	องค์การบริหารส่วนตำบลเสริมกลาง	เสริมงาม	81.56	B	+4.18	ไม่ผ่าน
100	องค์การบริหารส่วนตำบลเสริมขวา	เสริมงาม	85.48	A	+12.17	ผ่าน
101	องค์การบริหารส่วนตำบลแม่สัน	ห้างฉัตร	96.96	AA	+46.62	ผ่าน
102	องค์การบริหารส่วนตำบลวอแก้ว	ห้างฉัตร	90.72	A	+37.83	ผ่าน
103	องค์การบริหารส่วนตำบลหนองหล่ม	ห้างฉัตร	73.48	C	+24.50	ไม่ผ่าน

*แผนแม่บทภายใต้ยุทธศาสตร์ชาติ ประเด็นการต่อต้านการทุจริตและประพฤติมิชอบ ได้กำหนดตัวชี้วัดหน่วยงานภาครัฐที่มีผลการประเมิน ITA ผ่านเกณฑ์ (85 คะแนนขึ้นไป) โดยในช่วงระยะปี พ.ศ. 2561 – 2565 กำหนดค่าเป้าหมายที่ร้อยละ 80

ผลการประเมินคุณธรรมและความโปร่งใสในการดำเนินงานของหน่วยงานภาครัฐ
ประจำปีงบประมาณ พ.ศ. 2564
ประเภทองค์กรปกครองส่วนท้องถิ่น
พื้นที่ภาค 5
จังหวัดลำพูน

ที่	หน่วยงาน	อำเภอ	คะแนน 2564	ระดับผลการประเมิน	เปรียบเทียบปีที่ผ่านมา	เปรียบเทียบกับเกณฑ์*
1	องค์การบริหารส่วนจังหวัดลำพูน	เมืองลำพูน	92.12	A	+32.13	ผ่าน
2	เทศบาลเมืองลำพูน	เมืองลำพูน	90.22	A	+13.22	ผ่าน
3	เทศบาลตำบลทุ่งหัวช้าง	ทุ่งหัวช้าง	87.78	A	+13.84	ผ่าน
4	เทศบาลตำบลบ้านธิ	บ้านธิ	71.53	C	+19.55	ไม่ผ่าน
5	เทศบาลตำบลบ้านโฮ่ง	บ้านโฮ่ง	76.55	B	+8.69	ไม่ผ่าน
6	เทศบาลตำบลศรีเตี้ย	บ้านโฮ่ง	88.48	A	+21.81	ผ่าน
7	เทศบาลตำบลป่าซาง	ป่าซาง	87.98	A	+31.98	ผ่าน
8	เทศบาลตำบลม่วงน้อย	ป่าซาง	76.25	B	+6.60	ไม่ผ่าน
9	เทศบาลตำบลมะกอก	ป่าซาง	88.48	A	+6.53	ผ่าน
10	เทศบาลตำบลแม่แรง	ป่าซาง	96.21	AA	+11.47	ผ่าน
11	เทศบาลตำบลต้นธง	เมืองลำพูน	78.59	B	+5.21	ไม่ผ่าน
12	เทศบาลตำบลท่าเชียงทอง	เมืองลำพูน	71.99	C	+11.79	ไม่ผ่าน
13	เทศบาลตำบลบ้านกลาง	เมืองลำพูน	94.59	A	+37.51	ผ่าน
14	เทศบาลตำบลบ้านแป้น	เมืองลำพูน	94.26	A	+37.74	ผ่าน
15	เทศบาลตำบลประตูป่า	เมืองลำพูน	81.76	B	+31.78	ไม่ผ่าน
16	เทศบาลตำบลป่าสัก	เมืองลำพูน	96.25	AA	+16.53	ผ่าน
17	เทศบาลตำบลมะเขือแจ้	เมืองลำพูน	68.64	C	+16.05	ไม่ผ่าน
18	เทศบาลตำบลริมปิง	เมืองลำพูน	88.62	A	+9.99	ผ่าน
19	เทศบาลตำบลเวียงยอง	เมืองลำพูน	86.26	A	+27.65	ผ่าน
20	เทศบาลตำบลศรีบัวบาน	เมืองลำพูน	86.44	A	+32.78	ผ่าน
21	เทศบาลตำบลหนองช้างคืน	เมืองลำพูน	74.93	C	+19.39	ไม่ผ่าน
22	เทศบาลตำบลเหมืองง่า	เมืองลำพูน	77.13	B	+10.67	ไม่ผ่าน
23	เทศบาลตำบลเหมืองจี้	เมืองลำพูน	95.72	AA	+36.88	ผ่าน
24	เทศบาลตำบลอุโมงค์	เมืองลำพูน	62.10	D	+5.76	ไม่ผ่าน
25	เทศบาลตำบลทากาศ	แม่ทา	88.35	A	+15.57	ผ่าน
26	เทศบาลตำบลทากาศเหนือ	แม่ทา	95.45	AA	+28.20	ผ่าน
27	เทศบาลตำบลทาบุญเงิน	แม่ทา	88.90	A	+9.81	ผ่าน
28	เทศบาลตำบลทาทุ่งหลวง	แม่ทา	91.88	A	+40.28	ผ่าน
29	เทศบาลตำบลทาปลาดุก	แม่ทา	65.10	C	+0.71	ไม่ผ่าน
30	เทศบาลตำบลทาสบชัย	แม่ทา	91.10	A	+20.40	ผ่าน
31	เทศบาลตำบลทาสบเส้า	แม่ทา	90.38	A	+18.47	ผ่าน
32	เทศบาลตำบลก้อ	[illegible]	92.41	A	+6.48	ผ่าน
33	เทศบาลตำบลดงดำ	[illegible]	79.72	B	-2.86	ไม่ผ่าน
34	เทศบาลตำบลป่าไผ่	[illegible]	89.79	A	+7.18	ผ่าน
35	เทศบาลตำบลแม่ตืน	[illegible]	96.21	AA	+10.50	ผ่าน
36	เทศบาลตำบลลี้	[illegible]	88.50	A	-2.03	ผ่าน
37	เทศบาลตำบลวังดิน	[illegible]	93.38	A	+27.77	ผ่าน
38	เทศบาลตำบลศรีวิชัย	[illegible]	89.99	A	+9.56	ผ่าน

สำนักงาน ป.ป.ช.

ที่	หน่วยงาน	อำเภอ	คะแนน 2564	ระดับผลการประเมิน	เปรียบเทียบปีที่ผ่านมา	เปรียบเทียบกับเกณฑ์*
39	เทศบาลตำบลวังผาง	เวียงหนองล่อง	87.04	A	+25.31	ผ่าน
40	เทศบาลตำบลหนองยวง	เวียงหนองล่อง	81.00	B	+11.71	ไม่ผ่าน
41	เทศบาลตำบลหนองล่อง	เวียงหนองล่อง	88.07	A	+32.72	ผ่าน
42	องค์การบริหารส่วนตำบลตะเคียนปม	ทุ่งหัวช้าง	84.71	B	+22.09	ไม่ผ่าน
43	องค์การบริหารส่วนตำบลทุ่งหัวช้าง	ทุ่งหัวช้าง	96.03	AA	+15.13	ผ่าน
44	องค์การบริหารส่วนตำบลบ้านปวง	ทุ่งหัวช้าง	79.68	B	+13.36	ไม่ผ่าน
45	องค์การบริหารส่วนตำบลห้วยยาบ	บ้านธิ	76.42	B	+7.31	ไม่ผ่าน
46	องค์การบริหารส่วนตำบลป่าพลู	บ้านโฮ่ง	97.24	AA	+20.17	ผ่าน
47	องค์การบริหารส่วนตำบลเวียงกานต์	บ้านโฮ่ง	95.28	AA	+2.99	ผ่าน
48	องค์การบริหารส่วนตำบลหนองปลาสะวาย	บ้านโฮ่ง	65.75	C	+0.65	ไม่ผ่าน
49	องค์การบริหารส่วนตำบลเหล่ายาว	บ้านโฮ่ง	82.04	B	-3.81	ไม่ผ่าน
50	องค์การบริหารส่วนตำบลท่าตุ้ม	ป่าซาง	90.66	A	+26.40	ผ่าน
51	องค์การบริหารส่วนตำบลนครเจดีย์	ป่าซาง	89.62	A	+23.43	ผ่าน
52	องค์การบริหารส่วนตำบลน้ำดิบ	ป่าซาง	89.90	A	+8.54	ผ่าน
53	องค์การบริหารส่วนตำบลบ้านเรือน	ป่าซาง	78.04	B	+8.85	ไม่ผ่าน
54	องค์การบริหารส่วนตำบลหนองหนาม	เมืองลำพูน	87.17	A	+31.62	ผ่าน
55	องค์การบริหารส่วนตำบลทาแม่ลอบ	แม่ทา	77.47	B	+7.70	ไม่ผ่าน
56	องค์การบริหารส่วนตำบลนาทราย	ลี้	93.03	A	+30.38	ผ่าน
57	องค์การบริหารส่วนตำบลแม่ลาน	ลี้	78.10	B	+17.58	ไม่ผ่าน
58	องค์การบริหารส่วนตำบลเวียงแก้ว	ลี้	82.09	B	+22.94	ไม่ผ่าน

*แผนแม่บทภายใต้ยุทธศาสตร์ชาติ ประเด็นการต่อต้านการทุจริตและประพฤติมิชอบ ได้กำหนดตัวชี้วัดหน่วยงานภาครัฐที่มีผลการประเมิน ITA ผ่านเกณฑ์ (85 คะแนนขึ้นไป) โดยในช่วงระยะปี พ.ศ. 2561 - 2565 กำหนดค่าเป้าหมายที่ร้อยละ 80

ผลการประเมินคุณธรรมและความโปร่งใสในการดำเนินงานของหน่วยงานภาครัฐ
ประจำปีงบประมาณ พ.ศ. 2564
ประเภทองค์กรปกครองส่วนท้องถิ่น
พื้นที่ภาค 6
จังหวัดกำแพงเพชร

ที่	หน่วยงาน	อำเภอ	คะแนน 2564	ระดับผลการประเมิน	เปรียบเทียบปีที่ผ่านมา	เปรียบเทียบกับเกณฑ์*
1	องค์การบริหารส่วนจังหวัดกำแพงเพชร	เมืองกำแพงเพชร	88.56	A	-2.19	ผ่าน
2	เทศบาลเมืองปางมะค่า	ขาณุวรลักษบุรี	84.03	B	+13.34	ไม่ผ่าน
3	เทศบาลเมืองกำแพงเพชร	เมืองกำแพงเพชร	86.57	A	-3.01	ผ่าน
4	เทศบาลเมืองหนองปลิง	เมืองกำแพงเพชร	96.89	AA	+11.42	ผ่าน
5	เทศบาลตำบลขาณุวรลักษบุรี	ขาณุวรลักษบุรี	85.03	A	-6.66	ผ่าน
6	เทศบาลตำบลสลกบาตร	ขาณุวรลักษบุรี	64.22	D	-16.59	ไม่ผ่าน
7	เทศบาลตำบลคลองขลุง	คลองขลุง	71.68	C	-16.96	ไม่ผ่าน
8	เทศบาลตำบลท่าพุทรา	คลองขลุง	59.23	D	+7.86	ไม่ผ่าน
9	เทศบาลตำบลท่ามะเขือ	คลองขลุง	75.16	B	-17.65	ไม่ผ่าน
10	เทศบาลตำบลวังยาง	คลองขลุง	84.75	B	+3.03	ไม่ผ่าน
11	เทศบาลตำบลคลองลานพัฒนา	คลองลาน	76.03	B	+0.72	ไม่ผ่าน
12	เทศบาลตำบลทุ่งทราย	ทรายทองวัฒนา	71.25	C	-15.29	ไม่ผ่าน
13	เทศบาลตำบลไทรงาม	ไทรงาม	93.44	A	+1.89	ผ่าน
14	เทศบาลตำบลระหาน	บึงสามัคคี	84.26	B	+3.61	ไม่ผ่าน
15	เทศบาลตำบลเขาคีรีส	พรานกระต่าย	81.55	B	+5.27	ไม่ผ่าน
16	เทศบาลตำบลคลองพิไกร	พรานกระต่าย	77.99	B	-10.16	ไม่ผ่าน
17	เทศบาลตำบลบ้านพราน	พรานกระต่าย	51.28	E	-3.45	ไม่ผ่าน
18	เทศบาลตำบลพรานกระต่าย	พรานกระต่าย	96.50	AA	+1.22	ผ่าน
19	เทศบาลตำบลคลองแม่ลาย	เมืองกำแพงเพชร	53.90	E	+1.06	ไม่ผ่าน
20	เทศบาลตำบลเทพนคร	เมืองกำแพงเพชร	83.16	B	+13.56	ไม่ผ่าน
21	เทศบาลตำบลนครชุม	เมืองกำแพงเพชร	56.26	D	-1.92	ไม่ผ่าน
22	เทศบาลตำบลนิคมทุ่งโพธิ์ทะเล	เมืองกำแพงเพชร	74.07	C	+6.78	ไม่ผ่าน
23	เทศบาลตำบลปากดง	เมืองกำแพงเพชร	81.64	B	+7.56	ไม่ผ่าน
24	เทศบาลตำบลช่องลม	ลานกระบือ	91.84	A	+1.25	ผ่าน
25	เทศบาลตำบลประชาสุขสันต์	ลานกระบือ	90.74	A	-0.33	ผ่าน
26	เทศบาลตำบลลานกระบือ	ลานกระบือ	95.80	AA	+17.84	ผ่าน
27	องค์การบริหารส่วนตำบลโกสัมพี	โกสัมพีนคร	71.58	C	+0.52	ไม่ผ่าน
28	องค์การบริหารส่วนตำบลเพชรชมภู	โกสัมพีนคร	86.54	A	+21.64	ผ่าน
29	องค์การบริหารส่วนตำบลลานดอกไม้ตก	โกสัมพีนคร	92.54	A	+40.37	ผ่าน
30	องค์การบริหารส่วนตำบลเกาะตาล	ขาณุวรลักษบุรี	91.17	A	+13.97	ผ่าน
31	องค์การบริหารส่วนตำบลโค้งไผ่	ขาณุวรลักษบุรี	84.82	B	-5.06	ไม่ผ่าน
32	องค์การบริหารส่วนตำบลดอนแตง	ขาณุวรลักษบุรี	82.58	B	+3.96	ไม่ผ่าน
33	องค์การบริหารส่วนตำบลบ่อถ้ำ	ขาณุวรลักษบุรี	68.23	C	-5.01	ไม่ผ่าน
34	องค์การบริหารส่วนตำบลป่าพุทรา	ขาณุวรลักษบุรี	85.28	A	+29.69	ผ่าน
35	องค์การบริหารส่วนตำบลยางสูง	ขาณุวรลักษบุรี	92.48	A	+4.48	ผ่าน
36	องค์การบริหารส่วนตำบลวังชะพลู	ขาณุวรลักษบุรี	77.25	B	+6.04	ไม่ผ่าน
37	องค์การบริหารส่วนตำบลวังหามแห	ขาณุวรลักษบุรี	97.73	AA	+2.21	ผ่าน
38	องค์การบริหารส่วนตำบลสลกบาตร	ขาณุวรลักษบุรี	95.85	AA	+35.49	ผ่าน

ที่	หน่วยงาน	อำเภอ	คะแนน 2564	ระดับผลการประเมิน	เปรียบเทียบปีที่ผ่านมา	เปรียบเทียบกับเกณฑ์*
39	องค์การบริหารส่วนตำบลแสนตอ	ขาณุวรลักษบุรี	78.63	B	+3.28	ไม่ผ่าน
40	องค์การบริหารส่วนตำบลคลองขลุง	คลองขลุง	96.06	AA	+1.67	ผ่าน
41	องค์การบริหารส่วนตำบลคลองสมบูรณ์	คลองขลุง	95.77	AA	+15.54	ผ่าน
42	องค์การบริหารส่วนตำบลท่าพุทรา	คลองขลุง	62.31	D	-0.52	ไม่ผ่าน
43	องค์การบริหารส่วนตำบลท่ามะเขือ	คลองขลุง	79.83	B	+17.38	ไม่ผ่าน
44	องค์การบริหารส่วนตำบลแม่ลาด	คลองขลุง	86.84	A	-0.84	ผ่าน
45	องค์การบริหารส่วนตำบลวังแขม	คลองขลุง	85.98	A	+13.23	ผ่าน
46	องค์การบริหารส่วนตำบลวังไทร	คลองขลุง	74.41	C	+12.64	ไม่ผ่าน
47	องค์การบริหารส่วนตำบลวังบัว	คลองขลุง	76.91	B	+24.26	ไม่ผ่าน
48	องค์การบริหารส่วนตำบลหัวถนน	คลองขลุง	90.47	A	+9.84	ผ่าน
49	องค์การบริหารส่วนตำบลคลองน้ำไหล	คลองลาน	77.41	B	-10.13	ไม่ผ่าน
50	องค์การบริหารส่วนตำบลโป่งน้ำร้อน	คลองลาน	47.31	F	-14.81	ไม่ผ่าน
51	องค์การบริหารส่วนตำบลสักงาม	คลองลาน	78.83	B	-5.86	ไม่ผ่าน
52	องค์การบริหารส่วนตำบลถาวรวัฒนา	ทรายทองวัฒนา	80.28	B	+28.33	ไม่ผ่าน
53	องค์การบริหารส่วนตำบลทุ่งทอง	ทรายทองวัฒนา	71.39	C	+14.52	ไม่ผ่าน
54	องค์การบริหารส่วนตำบลไทรงาม	ไทรงาม	88.73	A	+33.13	ผ่าน
55	องค์การบริหารส่วนตำบลพานทอง	ไทรงาม	67.91	C	+12.56	ไม่ผ่าน
56	องค์การบริหารส่วนตำบลมหาชัย	ไทรงาม	83.57	B	+7.34	ไม่ผ่าน
57	องค์การบริหารส่วนตำบลหนองคล้า	ไทรงาม	90.89	A	-4.02	ผ่าน
58	องค์การบริหารส่วนตำบลหนองทอง	ไทรงาม	48.27	F	-3.23	ไม่ผ่าน
59	องค์การบริหารส่วนตำบลหนองแม่แตง	ไทรงาม	75.28	B	+21.81	ไม่ผ่าน
60	องค์การบริหารส่วนตำบลหนองไม้กอง	ไทรงาม	78.85	B	+11.58	ไม่ผ่าน
61	องค์การบริหารส่วนตำบลเทพนิมิต	บึงสามัคคี	90.95	A	+7.74	ผ่าน
62	องค์การบริหารส่วนตำบลบึงสามัคคี	บึงสามัคคี	90.67	A	+12.57	ผ่าน
63	องค์การบริหารส่วนตำบลวังชะโอน	บึงสามัคคี	96.89	AA	+15.63	ผ่าน
64	องค์การบริหารส่วนตำบลปางตาไว	ปางศิลาทอง	93.78	A	+6.47	ผ่าน
65	องค์การบริหารส่วนตำบลโพธิ์ทอง	ปางศิลาทอง	92.96	A	+0.25	ผ่าน
66	องค์การบริหารส่วนตำบลหินดาต	ปางศิลาทอง	84.99	B	-0.30	ไม่ผ่าน
67	องค์การบริหารส่วนตำบลคุยบ้านโอง	พรานกระต่าย	72.70	C	+16.47	ไม่ผ่าน
68	องค์การบริหารส่วนตำบลถ้ำกระต่ายทอง	พรานกระต่าย	91.63	A	-0.40	ผ่าน
69	องค์การบริหารส่วนตำบลท่าไม้	พรานกระต่าย	49.76	F	-4.85	ไม่ผ่าน
70	องค์การบริหารส่วนตำบลวังควง	พรานกระต่าย	51.26	E	-0.15	ไม่ผ่าน
71	องค์การบริหารส่วนตำบลวังตะแบก	พรานกระต่าย	88.78	A	+5.37	ผ่าน
72	องค์การบริหารส่วนตำบลหนองหัววัว	พรานกระต่าย	63.68	D	-8.25	ไม่ผ่าน
73	องค์การบริหารส่วนตำบลห้วยยั้ง	พรานกระต่าย	93.11	A	+4.91	ผ่าน
74	องค์การบริหารส่วนตำบลคณฑี	เมืองกำแพงเพชร	58.74	D	-14.12	ไม่ผ่าน
75	องค์การบริหารส่วนตำบลคลองแม่ลาย	เมืองกำแพงเพชร	91.70	A	+10.90	ผ่าน
76	องค์การบริหารส่วนตำบลไตรตรึงษ์	เมืองกำแพงเพชร	93.02	A	-2.36	ผ่าน
77	องค์การบริหารส่วนตำบลทรงธรรม	เมืองกำแพงเพชร	88.12	A	+0.37	ผ่าน
78	องค์การบริหารส่วนตำบลท่าขุนราม	เมืองกำแพงเพชร	81.08	B	-11.59	ไม่ผ่าน
79	องค์การบริหารส่วนตำบลอำแพงเพชร	เมืองกำแพงเพชร	80.63	B	+5.05	ไม่ผ่าน
80	องค์การบริหารส่วนตำบลนครชุม	เมืองกำแพงเพชร	85.81	A	-2.91	ผ่าน
81	องค์การบริหารส่วนตำบลนาบ่อคำ	เมืองกำแพงเพชร	93.34	A	-1.87	ผ่าน
82	องค์การบริหารส่วนตำบลลานดอกไม้	เมืองกำแพงเพชร	70.10	C	-15.06	ไม่ผ่าน
83	องค์การบริหารส่วนตำบลวังทอง	เมืองกำแพงเพชร	95.15	AA	+28.59	ผ่าน
84	องค์การบริหารส่วนตำบลสระแก้ว	เมืองกำแพงเพชร	97.76	AA	+2.47	ผ่าน
85	องค์การบริหารส่วนตำบลอ่างทอง	เมืองกำแพงเพชร	84.64	B	+18.75	ไม่ผ่าน

ที่	หน่วยงาน	อำเภอ	คะแนน 2564	ระดับผลการประเมิน	เปรียบเทียบปีที่ผ่านมา	เปรียบเทียบกับเกณฑ์*
86	องค์การบริหารส่วนตำบลจันทิมา	ลานกระบือ	74.82	C	-6.64	ไม่ผ่าน
87	องค์การบริหารส่วนตำบลโนนพลวง	ลานกระบือ	80.57	B	-11.15	ไม่ผ่าน
88	องค์การบริหารส่วนตำบลบึงทับแรต	ลานกระบือ	87.49	A	-1.67	ผ่าน
89	องค์การบริหารส่วนตำบลลานกระบือ	ลานกระบือ	94.12	A	+6.47	ผ่าน
90	องค์การบริหารส่วนตำบลหนองหลวง	ลานกระบือ	96.78	AA	+7.01	ผ่าน

*แผนแม่บทภายใต้ยุทธศาสตร์ชาติ ประเด็นการต่อต้านการทุจริตและประพฤติมิชอบ ได้กำหนดตัวชี้วัดหน่วยงานภาครัฐที่มีผลการประเมิน ITA ผ่านเกณฑ์ (85 คะแนนขึ้นไป) โดยในช่วงระยะปี พ.ศ. 2561 – 2565 กำหนดค่าเป้าหมายที่ร้อยละ 80



ผลการประเมินคุณธรรมและความโปร่งใสในการดำเนินงานของหน่วยงานภาครัฐ
ประจำปีงบประมาณ พ.ศ. 2564
ประเภทองค์กรปกครองส่วนท้องถิ่น
พื้นที่ภาค 6
จังหวัดตาก

ที่	หน่วยงาน	อำเภอ	คะแนน 2564	ระดับผลการประเมิน	เปรียบเทียบปีที่ผ่านมา	เปรียบเทียบกับเกณฑ์*
1	องค์การบริหารส่วนจังหวัดตาก	เมืองตาก	94.52	A	+1.03	ผ่าน
2	เทศบาลนครแม่สอด	แม่สอด	92.88	A	+17.49	ผ่าน
3	เทศบาลเมืองตาก	เมืองตาก	81.99	B	+19.15	ไม่ผ่าน
4	เทศบาลตำบลแม่ต้าน	ท่าสองยาง	68.52	C	+10.39	ไม่ผ่าน
5	เทศบาลตำบลพุ่งกระเชาะ	บ้านตาก	86.37	A	-0.78	ผ่าน
6	เทศบาลตำบลบ้านตาก	บ้านตาก	74.61	C	+8.60	ไม่ผ่าน
7	เทศบาลตำบลพบพระ	พบพระ	85.78	A	+7.46	ผ่าน
8	เทศบาลตำบลไม้งาม	เมืองตาก	95.16	AA	+4.82	ผ่าน
9	เทศบาลตำบลหนองบัวใต้	เมืองตาก	86.19	A	+11.53	ผ่าน
10	เทศบาลตำบลพุ่งหลวง	แม่ระมาด	70.36	C	-12.18	ไม่ผ่าน
11	เทศบาลตำบลแม่จะเรา	แม่ระมาด	86.03	A	+24.76	ผ่าน
12	เทศบาลตำบลแม่ระมาด	แม่ระมาด	74.65	C	+3.07	ไม่ผ่าน
13	เทศบาลตำบลท่าสายลวด	แม่สอด	74.00	C	+1.34	ไม่ผ่าน
14	เทศบาลตำบลแม่กุ	แม่สอด	64.64	D	-0.99	ไม่ผ่าน
15	เทศบาลตำบลแม่ตาว	แม่สอด	84.82	B	+1.78	ไม่ผ่าน
16	เทศบาลตำบลวังเจ้า	วังเจ้า	91.06	A	+11.71	ผ่าน
17	เทศบาลตำบลสามเงา	สามเงา	89.77	A	+6.89	ผ่าน
18	เทศบาลตำบลแม่กลอง	อุ้มผาง	83.58	B	+4.39	ไม่ผ่าน
19	เทศบาลตำบลแม่จัน	อุ้มผาง	71.35	C	-9.22	ไม่ผ่าน
20	เทศบาลตำบลอุ้มผาง	อุ้มผาง	87.96	A	+2.82	ผ่าน
21	องค์การบริหารส่วนตำบลท่าสองยาง	ท่าสองยาง	59.78	D	-2.94	ไม่ผ่าน
22	องค์การบริหารส่วนตำบลแม่ต้าน	ท่าสองยาง	95.52	AA	+15.96	ผ่าน
23	องค์การบริหารส่วนตำบลแม่ระหลวง	ท่าสองยาง	80.61	B	+36.47	ไม่ผ่าน
24	องค์การบริหารส่วนตำบลแม่สอง	ท่าสองยาง	65.30	C	+16.98	ไม่ผ่าน
25	องค์การบริหารส่วนตำบลแม่หละ	ท่าสองยาง	83.38	B	+20.15	ไม่ผ่าน
26	องค์การบริหารส่วนตำบลแม่อุสุ	ท่าสองยาง	96.06	AA	+18.41	ผ่าน
27	องค์การบริหารส่วนตำบลเกาะตะเภา	บ้านตาก	79.06	B	+17.12	ไม่ผ่าน
28	องค์การบริหารส่วนตำบลตากตก	บ้านตาก	92.71	A	+12.65	ผ่าน
29	องค์การบริหารส่วนตำบลตากออก	บ้านตาก	84.05	B	+19.68	ไม่ผ่าน
30	องค์การบริหารส่วนตำบลท้องฟ้า	บ้านตาก	89.92	A	+20.44	ผ่าน
31	องค์การบริหารส่วนตำบลแม่สลิด	บ้านตาก	69.05	C	-2.71	ไม่ผ่าน
32	องค์การบริหารส่วนตำบลสมอโคน	บ้านตาก	84.12	B	+8.67	ไม่ผ่าน
33	องค์การบริหารส่วนตำบลคีรีราษฎร์	พบพระ	73.79	C	-6.47	ไม่ผ่าน
34	องค์การบริหารส่วนตำบลช่องแคบ	พบพระ	77.70	B	+11.97	ไม่ผ่าน
35	องค์การบริหารส่วนตำบลพบพระ	พบพระ	81.87	B	+16.65	ไม่ผ่าน
36	องค์การบริหารส่วนตำบลรวมไทยพัฒนา	พบพระ	71.63	C	-3.67	ไม่ผ่าน
37	องค์การบริหารส่วนตำบลวาเล่ย์	พบพระ	62.54	D	+4.78	ไม่ผ่าน
38	องค์การบริหารส่วนตำบลลุกกลางทุ่ง	เมืองตาก	96.57	AA	+8.28	ผ่าน

ที่	หน่วยงาน	อำเภอ	คะแนน 2564	ระดับผลการประเมิน	เปรียบเทียบปีที่ผ่านมา	เปรียบเทียบกับเกณฑ์*
39	องค์การบริหารส่วนตำบลน้ำรึม	เมืองตาก	87.94	A	+30.10	ผ่าน
40	องค์การบริหารส่วนตำบลป่ามะม่วง	เมืองตาก	71.96	C	+4.39	ไม่ผ่าน
41	องค์การบริหารส่วนตำบลโป่งแดง	เมืองตาก	78.38	B	+19.65	ไม่ผ่าน
42	องค์การบริหารส่วนตำบลแม่ท้อ	เมืองตาก	68.40	C	+10.78	ไม่ผ่าน
43	องค์การบริหารส่วนตำบลวังประจบ	เมืองตาก	76.66	B	+4.64	ไม่ผ่าน
44	องค์การบริหารส่วนตำบลวังหิน	เมืองตาก	91.47	A	+19.12	ผ่าน
45	องค์การบริหารส่วนตำบลหนองบัวเหนือ	เมืองตาก	85.00	A	-10.09	ผ่าน
46	องค์การบริหารส่วนตำบลขะเนจื้อ	แม่ระมาด	73.57	C	-0.75	ไม่ผ่าน
47	องค์การบริหารส่วนตำบลพระธาตุ	แม่ระมาด	83.12	B	+7.13	ไม่ผ่าน
48	องค์การบริหารส่วนตำบลแม่ตื่น	แม่ระมาด	60.36	D	+0.23	ไม่ผ่าน
49	องค์การบริหารส่วนตำบลแม่ระมาด	แม่ระมาด	93.27	A	+14.84	ผ่าน
50	องค์การบริหารส่วนตำบลสามหมื่น	แม่ระมาด	87.73	A	+11.63	ผ่าน
51	องค์การบริหารส่วนตำบลด่านแม่ละเมา	แม่สอด	59.73	D	-2.74	ไม่ผ่าน
52	องค์การบริหารส่วนตำบลท่าสายลวด	แม่สอด	71.55	C	+14.72	ไม่ผ่าน
53	องค์การบริหารส่วนตำบลพระธาตุผาแดง	แม่สอด	93.64	A	+19.87	ผ่าน
54	องค์การบริหารส่วนตำบลพะวอ	แม่สอด	70.79	C	+2.55	ไม่ผ่าน
55	องค์การบริหารส่วนตำบลมหาวัน	แม่สอด	93.98	A	+7.37	ผ่าน
56	องค์การบริหารส่วนตำบลแม่กาษา	แม่สอด	89.62	A	+17.55	ผ่าน
57	องค์การบริหารส่วนตำบลแม่กุ	แม่สอด	78.89	B	+11.68	ไม่ผ่าน
58	องค์การบริหารส่วนตำบลแม่ปะ	แม่สอด	83.72	B	+20.79	ไม่ผ่าน
59	องค์การบริหารส่วนตำบลเชียงทอง	วังเจ้า	71.33	C	-14.58	ไม่ผ่าน
60	องค์การบริหารส่วนตำบลนาโบสถ์	วังเจ้า	71.12	C	-0.71	ไม่ผ่าน
61	องค์การบริหารส่วนตำบลประดาง	วังเจ้า	83.23	B	-1.51	ไม่ผ่าน
62	องค์การบริหารส่วนตำบลบ้านนา	สามเงา	54.06	E	-3.34	ไม่ผ่าน
63	องค์การบริหารส่วนตำบลยกกระบัตร	สามเงา	94.44	A	+18.34	ผ่าน
64	องค์การบริหารส่วนตำบลย่านรี	สามเงา	61.59	D	-2.38	ไม่ผ่าน
65	องค์การบริหารส่วนตำบลวังจันทร์	สามเงา	89.33	A	+22.16	ผ่าน
66	องค์การบริหารส่วนตำบลวังหมัน	สามเงา	70.88	C	+18.96	ไม่ผ่าน
67	องค์การบริหารส่วนตำบลสามเงา	สามเงา	75.77	B	+14.25	ไม่ผ่าน
68	องค์การบริหารส่วนตำบลโมโกร	อุ้มผาง	64.72	D	-20.73	ไม่ผ่าน
69	องค์การบริหารส่วนตำบลอุ้มผาง	อุ้มผาง	84.57	B	+18.75	ไม่ผ่าน

*แผนแม่บทภายใต้ยุทธศาสตร์ชาติ ประเด็นการต่อต้านการทุจริตและประพฤติมิชอบ ได้กำหนดตัวชี้วัดหน่วยงานภาครัฐที่มีผลการประเมิน ITA ผ่านเกณฑ์ (85 คะแนนขึ้นไป) โดยในช่วงระยะปี พ.ศ. 2561 – 2565 กำหนดค่าเป้าหมายที่ร้อยละ 80

ผลการประเมินคุณธรรมและความโปร่งใสในการดำเนินงานของหน่วยงานภาครัฐ
ประจำปีงบประมาณ พ.ศ. 2564
ประเภทองค์กรปกครองส่วนท้องถิ่น
พื้นที่ภาค 6
จังหวัดนครสวรรค์

ที่	หน่วยงาน	อำเภอ	คะแนน 2564	ระดับผลการประเมิน	เปรียบเทียบปีที่ผ่านมา	เปรียบเทียบกับเกณฑ์*
1	องค์การบริหารส่วนจังหวัดนครสวรรค์	เมืองนครสวรรค์	96.87	AA	+3.15	ผ่าน
2	เทศบาลนครนครสวรรค์	เมืองนครสวรรค์	97.16	AA	+6.55	ผ่าน
3	เทศบาลเมืองชุมแสง	ชุมแสง	93.80	A	+11.50	ผ่าน
4	เทศบาลเมืองตาคลี	ตาคลี	98.32	AA	+3.43	ผ่าน
5	เทศบาลตำบลเก้าเลี้ยว	เก้าเลี้ยว	92.95	A	+7.55	ผ่าน
6	เทศบาลตำบลโกรกพระ	โกรกพระ	94.93	A	+5.01	ผ่าน
7	เทศบาลตำบลบางประมุง	โกรกพระ	92.91	A	+3.16	ผ่าน
8	เทศบาลตำบลบางมะฝ่อ	โกรกพระ	86.78	A	+12.41	ผ่าน
9	เทศบาลตำบลทับกฤช	ชุมแสง	93.33	A	+0.19	ผ่าน
10	เทศบาลตำบลตากฟ้า	ตากฟ้า	95.24	AA	+5.39	ผ่าน
11	เทศบาลตำบลอุดมธัญญา	ตากฟ้า	94.41	A	-4.62	ผ่าน
12	เทศบาลตำบลช่องแค	ตาคลี	81.94	B	-3.36	ไม่ผ่าน
13	เทศบาลตำบลท่าตะโก	ท่าตะโก	94.28	A	+4.80	ผ่าน
14	เทศบาลตำบลบรรพตพิสัย	บรรพตพิสัย	93.61	A	+7.40	ผ่าน
15	เทศบาลตำบลบ้านแดน	บรรพตพิสัย	91.31	A	+22.36	ผ่าน
16	เทศบาลตำบลท่าน้ำอ้อยม่วงหัก	พยุหะคีรี	95.62	AA	+3.14	ผ่าน
17	เทศบาลตำบลพยุหะ	พยุหะคีรี	94.83	A	+11.50	ผ่าน
18	เทศบาลตำบลไพศาลี	ไพศาลี	88.86	A	+15.05	ผ่าน
19	เทศบาลตำบลหนองเบน	เมืองนครสวรรค์	97.36	AA	+3.28	ผ่าน
20	เทศบาลตำบลลาดยาว	ลาดยาว	98.47	AA	+15.97	ผ่าน
21	เทศบาลตำบลศาลเจ้าไก่ต่อ	ลาดยาว	96.24	AA	+13.37	ผ่าน
22	เทศบาลตำบลหนองบัว	หนองบัว	84.13	B	+13.66	ไม่ผ่าน
23	องค์การบริหารส่วนตำบลเขาดิน	เก้าเลี้ยว	96.12	AA	+8.34	ผ่าน
24	องค์การบริหารส่วนตำบลมหาโพธิ	เก้าเลี้ยว	88.20	A	+23.12	ผ่าน
25	องค์การบริหารส่วนตำบลหนองเต่า	เก้าเลี้ยว	97.55	AA	+6.90	ผ่าน
26	องค์การบริหารส่วนตำบลหัวดง	เก้าเลี้ยว	91.77	A	+4.55	ผ่าน
27	องค์การบริหารส่วนตำบลโกรกพระ	โกรกพระ	98.61	AA	+10.59	ผ่าน
28	องค์การบริหารส่วนตำบลนากลาง	โกรกพระ	86.99	A	-3.76	ผ่าน
29	องค์การบริหารส่วนตำบลเนินกว้าว	โกรกพระ	98.10	AA	+1.83	ผ่าน
30	องค์การบริหารส่วนตำบลเนินศาลา	โกรกพระ	94.80	A	+1.66	ผ่าน
31	องค์การบริหารส่วนตำบลยางตาล	โกรกพระ	98.24	AA	+3.71	ผ่าน
32	องค์การบริหารส่วนตำบลศาลาแดง	โกรกพระ	93.48	A	+33.67	ผ่าน
33	องค์การบริหารส่วนตำบลหาดสูง	โกรกพระ	96.64	AA	+13.17	ผ่าน
34	องค์การบริหารส่วนตำบลชุมตาบง	ชุมตาบง	80.32	B	+21.84	ไม่ผ่าน
35	องค์การบริหารส่วนตำบลปางสวรรค์	ชุมตาบง	93.90	A	+23.05	ผ่าน
36	องค์การบริหารส่วนตำบลเกยไชย	ชุมแสง	93.67	A	+10.04	ผ่าน
37	องค์การบริหารส่วนตำบลโคกหม้อ	ชุมแสง	92.91	A	+13.00	ผ่าน
38	องค์การบริหารส่วนตำบลชะมัง	ชุมแสง	95.99	AA	+13.37	ผ่าน

ที่	หน่วยงาน	อำเภอ	คะแนน 2564	ระดับผลการประเมิน	เปรียบเทียบปีที่ผ่านมา	เปรียบเทียบกับเกณฑ์*
39	องค์การบริหารส่วนตำบลทับกฤช	ชุมแสง	90.26	A	+2.52	ผ่าน
40	องค์การบริหารส่วนตำบลทับกฤชใต้	ชุมแสง	98.12	AA	+17.05	ผ่าน
41	องค์การบริหารส่วนตำบลท่าไม้	ชุมแสง	79.82	B	+30.74	ไม่ผ่าน
42	องค์การบริหารส่วนตำบลบางเคียน	ชุมแสง	97.19	AA	+2.79	ผ่าน
43	องค์การบริหารส่วนตำบลไผ่สิงห์	ชุมแสง	95.48	AA	-0.81	ผ่าน
44	องค์การบริหารส่วนตำบลพันลาน	ชุมแสง	97.07	AA	+15.29	ผ่าน
45	องค์การบริหารส่วนตำบลพิกุล	ชุมแสง	95.52	AA	+6.12	ผ่าน
46	องค์การบริหารส่วนตำบลหนองกระเจา	ชุมแสง	98.64	AA	+33.31	ผ่าน
47	องค์การบริหารส่วนตำบลเขาชายธง	ตากฟ้า	95.15	AA	+9.05	ผ่าน
48	องค์การบริหารส่วนตำบลตากฟ้า	ตากฟ้า	94.49	A	+14.09	ผ่าน
49	องค์การบริหารส่วนตำบลพุนกยูง	ตากฟ้า	98.24	AA	+7.11	ผ่าน
50	องค์การบริหารส่วนตำบลลำพยนต์	ตากฟ้า	95.93	AA	+7.99	ผ่าน
51	องค์การบริหารส่วนตำบลสุขสำราญ	ตากฟ้า	92.17	A	+7.83	ผ่าน
52	องค์การบริหารส่วนตำบลหนองพิกุล	ตากฟ้า	97.22	AA	+4.44	ผ่าน
53	องค์การบริหารส่วนตำบลจันเสน	ตาคลี	98.59	AA	+7.99	ผ่าน
54	องค์การบริหารส่วนตำบลช่องแค	ตาคลี	94.07	A	+0.89	ผ่าน
55	องค์การบริหารส่วนตำบลตาคลี	ตาคลี	99.09	AA	+4.58	ผ่าน
56	องค์การบริหารส่วนตำบลพรหมนิมิต	ตาคลี	96.26	AA	+0.75	ผ่าน
57	องค์การบริหารส่วนตำบลลาดทิพรส	ตาคลี	88.95	A	+5.10	ผ่าน
58	องค์การบริหารส่วนตำบลสร้อยทอง	ตาคลี	86.47	A	-5.37	ผ่าน
59	องค์การบริหารส่วนตำบลหนองโพ	ตาคลี	98.83	AA	+10.61	ผ่าน
60	องค์การบริหารส่วนตำบลหนองหม้อ	ตาคลี	94.20	A	+6.06	ผ่าน
61	องค์การบริหารส่วนตำบลห้วยหอม	ตาคลี	93.59	A	+28.85	ผ่าน
62	องค์การบริหารส่วนตำบลหัวหวาย	ตาคลี	86.75	A	+6.23	ผ่าน
63	องค์การบริหารส่วนตำบลดอนคา	ท่าตะโก	92.44	A	+11.45	ผ่าน
64	องค์การบริหารส่วนตำบลท่าตะโก	ท่าตะโก	85.73	A	+0.73	ผ่าน
65	องค์การบริหารส่วนตำบลทำนบ	ท่าตะโก	95.54	AA	+3.50	ผ่าน
66	องค์การบริหารส่วนตำบลพนมรอก	ท่าตะโก	95.54	AA	+2.72	ผ่าน
67	องค์การบริหารส่วนตำบลพนมเศษ	ท่าตะโก	99.26	AA	+52.20	ผ่าน
68	องค์การบริหารส่วนตำบลวังมหากร	ท่าตะโก	84.61	B	+4.11	ไม่ผ่าน
69	องค์การบริหารส่วนตำบลวังใหญ่	ท่าตะโก	97.24	AA	+6.79	ผ่าน
70	องค์การบริหารส่วนตำบลสายลำโพง	ท่าตะโก	96.89	AA	+24.17	ผ่าน
71	องค์การบริหารส่วนตำบลหนองหลวง	ท่าตะโก	96.54	AA	+25.29	ผ่าน
72	องค์การบริหารส่วนตำบลหัวถนน	ท่าตะโก	98.04	AA	+14.73	ผ่าน
73	องค์การบริหารส่วนตำบลเจริญผล	บรรพตพิสัย	97.32	AA	+17.21	ผ่าน
74	องค์การบริหารส่วนตำบลด่านช้าง	บรรพตพิสัย	99.18	AA	+6.93	ผ่าน
75	องค์การบริหารส่วนตำบลตาขีด	บรรพตพิสัย	78.76	B	-7.74	ไม่ผ่าน
76	องค์การบริหารส่วนตำบลตาสัง	บรรพตพิสัย	90.75	A	+3.39	ผ่าน
77	องค์การบริหารส่วนตำบลท่างิ้ว	บรรพตพิสัย	93.87	A	+34.59	ผ่าน
78	องค์การบริหารส่วนตำบลบางแก้ว	บรรพตพิสัย	94.55	A	+4.45	ผ่าน
79	องค์การบริหารส่วนตำบลบางตาหงาย	บรรพตพิสัย	98.98	AA	+6.54	ผ่าน
80	องค์การบริหารส่วนตำบลบึงปลาทู	บรรพตพิสัย	94.56	A	+5.50	ผ่าน
81	องค์การบริหารส่วนตำบลหนองกรด	บรรพตพิสัย	94.76	A	+29.11	ผ่าน
82	องค์การบริหารส่วนตำบลหนองตางู	บรรพตพิสัย	90.45	A	+2.42	ผ่าน
83	องค์การบริหารส่วนตำบลหูกวาง	บรรพตพิสัย	90.26	A	+2.27	ผ่าน
84	องค์การบริหารส่วนตำบลอ่างทอง	บรรพตพิสัย	91.43	A	+8.56	ผ่าน
85	องค์การบริหารส่วนตำบลเขากะลา	พยุหะคีรี	81.95	B	-10.49	ไม่ผ่าน

สำนักงาน ป.ป.ช.

ที่	หน่วยงาน	อำเภอ	คะแนน 2564	ระดับผลการประเมิน	เปรียบเทียบปีที่ผ่านมา	เปรียบเทียบกับเกณฑ์*
86	องค์การบริหารส่วนตำบลเขาทอง	พยุหะคีรี	92.02	A	-0.61	ผ่าน
87	องค์การบริหารส่วนตำบลน้ำทรง	พยุหะคีรี	80.61	B	-5.89	ไม่ผ่าน
88	องค์การบริหารส่วนตำบลนิคมเขาบ่อแก้ว	พยุหะคีรี	92.46	A	+5.16	ผ่าน
89	องค์การบริหารส่วนตำบลเนินมะกอก	พยุหะคีรี	94.91	A	+0.95	ผ่าน
90	องค์การบริหารส่วนตำบลพยุหะ	พยุหะคีรี	92.03	A	+12.46	ผ่าน
91	องค์การบริหารส่วนตำบลยางขาว	พยุหะคีรี	89.89	A	+3.53	ผ่าน
92	องค์การบริหารส่วนตำบลย่านมัทรี	พยุหะคีรี	98.97	AA	+7.71	ผ่าน
93	องค์การบริหารส่วนตำบลสระทะเล	พยุหะคีรี	94.81	A	+7.16	ผ่าน
94	องค์การบริหารส่วนตำบลโคกเดื่อ	ไพศาลี	85.97	A	+9.48	ผ่าน
95	องค์การบริหารส่วนตำบลตะคร้อ	ไพศาลี	87.69	A	+43.22	ผ่าน
96	องค์การบริหารส่วนตำบลนาขอม	ไพศาลี	92.48	A	+8.38	ผ่าน
97	องค์การบริหารส่วนตำบลโพธิ์ประสาท	ไพศาลี	98.40	AA	+20.11	ผ่าน
98	องค์การบริหารส่วนตำบลไพศาลี	ไพศาลี	94.81	A	+0.06	ผ่าน
99	องค์การบริหารส่วนตำบลวังข่อย	ไพศาลี	75.09	B	-16.40	ไม่ผ่าน
100	องค์การบริหารส่วนตำบลวังน้ำลัด	ไพศาลี	90.62	A	-0.87	ผ่าน
101	องค์การบริหารส่วนตำบลสำโรงชัย	ไพศาลี	91.45	A	+1.71	ผ่าน
102	องค์การบริหารส่วนตำบลกลางแดด	เมืองนครสวรรค์	95.39	AA	+4.52	ผ่าน
103	องค์การบริหารส่วนตำบลเกรียงไกร	เมืองนครสวรรค์	86.93	A	-0.56	ผ่าน
104	องค์การบริหารส่วนตำบลแควใหญ่	เมืองนครสวรรค์	94.71	A	+40.45	ผ่าน
105	องค์การบริหารส่วนตำบลตะเคียนเลื่อน	เมืองนครสวรรค์	76.33	B	-15.84	ไม่ผ่าน
106	องค์การบริหารส่วนตำบลนครสวรรค์ตก	เมืองนครสวรรค์	99.40	AA	+27.50	ผ่าน
107	องค์การบริหารส่วนตำบลนครสวรรค์ออก	เมืองนครสวรรค์	95.77	AA	-3.75	ผ่าน
108	องค์การบริหารส่วนตำบลบางพระหลวง	เมืองนครสวรรค์	92.19	A	+9.56	ผ่าน
109	องค์การบริหารส่วนตำบลบางม่วง	เมืองนครสวรรค์	91.81	A	+3.89	ผ่าน
110	องค์การบริหารส่วนตำบลบ้านแก่ง	เมืองนครสวรรค์	92.43	A	+12.57	ผ่าน
111	องค์การบริหารส่วนตำบลบ้านมะเกลือ	เมืองนครสวรรค์	88.74	A	+2.78	ผ่าน
112	องค์การบริหารส่วนตำบลปึงเสนาท	เมืองนครสวรรค์	95.26	AA	+3.02	ผ่าน
113	องค์การบริหารส่วนตำบลพระนอน	เมืองนครสวรรค์	94.54	A	+11.68	ผ่าน
114	องค์การบริหารส่วนตำบลวัดไทรย์	เมืองนครสวรรค์	99.28	AA	+5.02	ผ่าน
115	องค์การบริหารส่วนตำบลหนองกรด	เมืองนครสวรรค์	95.77	AA	+19.54	ผ่าน
116	องค์การบริหารส่วนตำบลหนองกระโดน	เมืองนครสวรรค์	92.80	A	+1.40	ผ่าน
117	องค์การบริหารส่วนตำบลหนองปลิง	เมืองนครสวรรค์	87.43	A	-0.50	ผ่าน
118	องค์การบริหารส่วนตำบลแม่เปิน	แม่เปิน	76.85	B	-7.55	ไม่ผ่าน
119	องค์การบริหารส่วนตำบลเขาชนกัน	แม่วงก์	96.78	AA	+32.49	ผ่าน
120	องค์การบริหารส่วนตำบลแม่เล่ย์	แม่วงก์	83.04	B	+23.14	ไม่ผ่าน
121	องค์การบริหารส่วนตำบลแม่วงก์	แม่วงก์	91.59	A	+1.10	ผ่าน
122	องค์การบริหารส่วนตำบลวังซ่าน	แม่วงก์	97.68	AA	+9.86	ผ่าน
123	องค์การบริหารส่วนตำบลเนินขี้เหล็ก	ลาดยาว	87.67	A	+7.04	ผ่าน
124	องค์การบริหารส่วนตำบลบ้านไร่	ลาดยาว	90.62	A	+9.35	ผ่าน
125	องค์การบริหารส่วนตำบลมาบแก	ลาดยาว	95.66	AA	+44.10	ผ่าน
126	องค์การบริหารส่วนตำบลลาดยาว	ลาดยาว	88.30	A	+7.05	ผ่าน
127	องค์การบริหารส่วนตำบลวังม้า	ลาดยาว	95.59	AA	+37.52	ผ่าน
128	องค์การบริหารส่วนตำบลวังเมือง	ลาดยาว	87.73	A	+21.85	ผ่าน
129	องค์การบริหารส่วนตำบลศาลเจ้าไก่ต่อ	ลาดยาว	97.40	AA	+17.75	ผ่าน
130	องค์การบริหารส่วนตำบลสร้อยละคร	ลาดยาว	86.25	A	+16.23	ผ่าน
131	องค์การบริหารส่วนตำบลสระแก้ว	ลาดยาว	93.34	A	+22.65	ผ่าน
132	องค์การบริหารส่วนตำบลหนองบมวัว	ลาดยาว	97.19	AA	+2.47	ผ่าน

สำนักงาน ป.ป.ช.

ที่	หน่วยงาน	อำเภอ	คะแนน 2564	ระดับผลการประเมิน	เปรียบเทียบปีที่ผ่านมา	เปรียบเทียบกับเกณฑ์*
133	องค์การบริหารส่วนตำบลหนองยาว	ลาดยาว	88.42	A	+3.82	ผ่าน
134	องค์การบริหารส่วนตำบลห้วยน้ำหอม	ลาดยาว	90.63	A	+9.02	ผ่าน
135	องค์การบริหารส่วนตำบลทุ่งทอง	หนองบัว	97.59	AA	+42.88	ผ่าน
136	องค์การบริหารส่วนตำบลธารทหาร	หนองบัว	97.85	AA	+15.44	ผ่าน
137	องค์การบริหารส่วนตำบลวังบ่อ	หนองบัว	98.48	AA	+14.01	ผ่าน
138	องค์การบริหารส่วนตำบลหนองกลับ	หนองบัว	98.07	AA	+46.89	ผ่าน
139	องค์การบริหารส่วนตำบลหนองบัว	หนองบัว	92.07	A	+10.16	ผ่าน
140	องค์การบริหารส่วนตำบลห้วยถั่วใต้	หนองบัว	95.80	AA	+21.36	ผ่าน
141	องค์การบริหารส่วนตำบลห้วยถั่วเหนือ	หนองบัว	90.58	A	+27.84	ผ่าน
142	องค์การบริหารส่วนตำบลห้วยร่วม	หนองบัว	88.69	A	+9.59	ผ่าน
143	องค์การบริหารส่วนตำบลห้วยใหญ่	หนองบัว	92.58	A	+9.63	ผ่าน

*แผนแม่บทภายใต้ยุทธศาสตร์ชาติ ประเด็นการต่อต้านการทุจริตและประพฤติมิชอบ ได้กำหนดตัวชี้วัดหน่วยงานภาครัฐที่มีผลการประเมิน ITA ผ่านเกณฑ์ (85 คะแนนขึ้นไป) โดยในช่วงระยะปี พ.ศ. 2561 – 2565 กำหนดค่าเป้าหมายที่ร้อยละ 80

ผลการประเมินคุณธรรมและความโปร่งใสในการดำเนินงานของหน่วยงานภาครัฐ
ประจำปีงบประมาณ พ.ศ. 2564
ประเภทองค์กรปกครองส่วนท้องถิ่น
พื้นที่ภาค 6
จังหวัดพิจิตร

ที่	หน่วยงาน	อำเภอ	คะแนน 2564	ระดับผลการประเมิน	เปรียบเทียบปีที่ผ่านมา	เปรียบเทียบกับเกณฑ์*
1	องค์การบริหารส่วนจังหวัดพิจิตร	เมืองพิจิตร	94.38	A	+12.57	ผ่าน
2	เทศบาลเมืองตะพานหิน	ตะพานหิน	52.86	E	-9.79	ไม่ผ่าน
3	เทศบาลเมืองบางมูลนาก	บางมูลนาก	72.92	C	+10.96	ไม่ผ่าน
4	เทศบาลเมืองพิจิตร	เมืองพิจิตร	94.37	A	+12.56	ผ่าน
5	เทศบาลตำบลวังบงค์	ดงเจริญ	88.42	A	+0.69	ผ่าน
6	เทศบาลตำบลสำนักขุนเณร	ดงเจริญ	97.08	AA	+12.65	ผ่าน
7	เทศบาลตำบลหนองพยอม	ตะพานหิน	71.14	C	-14.91	ไม่ผ่าน
8	เทศบาลตำบลเขาทราย	ทับคล้อ	88.73	A	+34.98	ผ่าน
9	เทศบาลตำบลทับคล้อ	ทับคล้อ	93.54	A	+9.50	ผ่าน
10	เทศบาลตำบลเนินมะกอก	บางมูลนาก	69.05	C	+6.51	ไม่ผ่าน
11	เทศบาลตำบลบางไผ่	บางมูลนาก	64.74	D	+13.13	ไม่ผ่าน
12	เทศบาลตำบลวังตะกู	บางมูลนาก	61.95	D	-7.61	ไม่ผ่าน
13	เทศบาลตำบลหอไกร	บางมูลนาก	92.49	A	+45.07	ผ่าน
14	เทศบาลตำบลท่าเสา	โพทะเล	90.19	A	+19.46	ผ่าน
15	เทศบาลตำบลทุ่งน้อย	โพทะเล	93.80	A	+7.38	ผ่าน
16	เทศบาลตำบลบางคลาน	โพทะเล	76.04	B	+3.41	ไม่ผ่าน
17	เทศบาลตำบลโพทะเล	โพทะเล	88.31	A	+7.86	ผ่าน
18	เทศบาลตำบลไผ่รอบ	โพธิ์ประทับช้าง	84.64	B	+0.88	ไม่ผ่าน
19	เทศบาลตำบลโพธิ์ประทับช้าง	โพธิ์ประทับช้าง	89.44	A	+17.89	ผ่าน
20	เทศบาลตำบลดงป่าคำ	เมืองพิจิตร	63.18	D	+12.13	ไม่ผ่าน
21	เทศบาลตำบลท่าหลวง	เมืองพิจิตร	92.83	A	-0.06	ผ่าน
22	เทศบาลตำบลวังกรด	เมืองพิจิตร	56.64	D	-10.59	ไม่ผ่าน
23	เทศบาลตำบลหัวดง	เมืองพิจิตร	60.37	D	-0.75	ไม่ผ่าน
24	เทศบาลตำบลวังทรายพูน	วังทรายพูน	82.89	B	+21.35	ไม่ผ่าน
25	เทศบาลตำบลหนองปล้อง	วังทรายพูน	62.46	D	-12.61	ไม่ผ่าน
26	เทศบาลตำบลสากเหล็ก	สากเหล็ก	87.95	A	+18.68	ผ่าน
27	เทศบาลตำบลกำแพงดิน	สามง่าม	81.98	B	+1.84	ไม่ผ่าน
28	เทศบาลตำบลเนินปอ	สามง่าม	87.85	A	-2.85	ผ่าน
29	เทศบาลตำบลสามง่าม	สามง่าม	93.60	A	+13.09	ผ่าน
30	องค์การบริหารส่วนตำบลวังจิ้ว	ดงเจริญ	88.74	A	-5.75	ผ่าน
31	องค์การบริหารส่วนตำบลวังจิ้วได้	ดงเจริญ	74.84	C	-13.29	ไม่ผ่าน
32	องค์การบริหารส่วนตำบลห้วยพุก	ดงเจริญ	88.03	A	-0.43	ผ่าน
33	องค์การบริหารส่วนตำบลห้วยร่วม	ดงเจริญ	97.05	AA	+21.57	ผ่าน
34	องค์การบริหารส่วนตำบลคลองคูณ	ตะพานหิน	78.95	B	+12.59	ไม่ผ่าน
35	องค์การบริหารส่วนตำบลจิ๊วราย	ตะพานหิน	81.20	B	+18.50	ไม่ผ่าน
36	องค์การบริหารส่วนตำบลดงตะขบ	ตะพานหิน	47.77	F	+3.51	ไม่ผ่าน
37	องค์การบริหารส่วนตำบลทับหมัน	ตะพานหิน	94.73	A	+1.40	ผ่าน
38	องค์การบริหารส่วนตำบลทุ่งโพธิ์	ตะพานหิน	84.94	B	-1.97	ไม่ผ่าน

ที่	หน่วยงาน	อำเภอ	คะแนน 2564	ระดับผลการประเมิน	เปรียบเทียบปีที่ผ่านมา	เปรียบเทียบกับเกณฑ์*
39	องค์การบริหารส่วนตำบลไผ่หลวง	ตะพานหิน	86.19	A	+18.17	ผ่าน
40	องค์การบริหารส่วนตำบลวังสำโรง	ตะพานหิน	89.58	A	+0.85	ผ่าน
41	องค์การบริหารส่วนตำบลวังหลุม	ตะพานหิน	94.46	A	+35.34	ผ่าน
42	องค์การบริหารส่วนตำบลวังหว้า	ตะพานหิน	71.95	C	-6.05	ไม่ผ่าน
43	องค์การบริหารส่วนตำบลห้วยเกตุ	ตะพานหิน	91.32	A	+1.55	ผ่าน
44	องค์การบริหารส่วนตำบลเขาเจ็ดลูก	ทับคล้อ	88.92	A	+5.39	ผ่าน
45	องค์การบริหารส่วนตำบลเขาทราย	ทับคล้อ	76.20	B	+19.24	ไม่ผ่าน
46	องค์การบริหารส่วนตำบลทับคล้อ	ทับคล้อ	93.61	A	+16.89	ผ่าน
47	องค์การบริหารส่วนตำบลท้ายทุ่ง	ทับคล้อ	84.24	B	+5.69	ไม่ผ่าน
48	องค์การบริหารส่วนตำบลบางไผ่	บางมูลนาก	98.04	AA	+46.68	ผ่าน
49	องค์การบริหารส่วนตำบลภูมิ	บางมูลนาก	85.42	A	+9.53	ผ่าน
50	องค์การบริหารส่วนตำบลสำประดา	บางมูลนาก	92.19	A	+2.75	ผ่าน
51	องค์การบริหารส่วนตำบลวังกรด	บางมูลนาก	97.37	AA	+8.14	ผ่าน
52	องค์การบริหารส่วนตำบลวังตะกู	บางมูลนาก	90.35	A	+39.32	ผ่าน
53	องค์การบริหารส่วนตำบลวังสำโรง	บางมูลนาก	59.90	D	+6.91	ไม่ผ่าน
54	องค์การบริหารส่วนตำบลบางลาย	บึงนาราง	92.96	A	+24.65	ผ่าน
55	องค์การบริหารส่วนตำบลบึงนาราง	บึงนาราง	88.64	A	+22.73	ผ่าน
56	องค์การบริหารส่วนตำบลโพธิ์ไทรงาม	บึงนาราง	90.55	A	+19.57	ผ่าน
57	องค์การบริหารส่วนตำบลห้วยแก้ว	บึงนาราง	96.38	AA	+9.30	ผ่าน
58	องค์การบริหารส่วนตำบลแหลมรัง	บึงนาราง	75.98	B	+1.33	ไม่ผ่าน
59	องค์การบริหารส่วนตำบลทะนง	โพทะเล	49.91	F	-0.53	ไม่ผ่าน
60	องค์การบริหารส่วนตำบลท่าขมิ้น	โพทะเล	89.93	A	+10.00	ผ่าน
61	องค์การบริหารส่วนตำบลท่านั่ง	โพทะเล	67.09	C	+8.17	ไม่ผ่าน
62	องค์การบริหารส่วนตำบลท่าบัว	โพทะเล	69.75	C	-16.76	ไม่ผ่าน
63	องค์การบริหารส่วนตำบลท้ายน้ำ	โพทะเล	89.89	A	+5.60	ผ่าน
64	องค์การบริหารส่วนตำบลท่าเสา	โพทะเล	78.61	B	+9.93	ไม่ผ่าน
65	องค์การบริหารส่วนตำบลบ้านน้อย	โพทะเล	91.72	A	+12.73	ผ่าน
66	องค์การบริหารส่วนตำบลโพทะเล	โพทะเล	88.79	A	+19.79	ผ่าน
67	องค์การบริหารส่วนตำบลวัดขวาง	โพทะเล	90.52	A	+16.81	ผ่าน
68	องค์การบริหารส่วนตำบลดงเสือเหลือง	โพธิ์ประทับช้าง	88.53	A	+16.88	ผ่าน
69	องค์การบริหารส่วนตำบลทุ่งใหญ่	โพธิ์ประทับช้าง	74.21	C	+15.32	ไม่ผ่าน
70	องค์การบริหารส่วนตำบลเนินสว่าง	โพธิ์ประทับช้าง	88.41	A	+15.71	ผ่าน
71	องค์การบริหารส่วนตำบลไผ่ท่าโพ	โพธิ์ประทับช้าง	80.19	B	-8.91	ไม่ผ่าน
72	องค์การบริหารส่วนตำบลโพธิ์ประทับช้าง	โพธิ์ประทับช้าง	94.73	A	+31.84	ผ่าน
73	องค์การบริหารส่วนตำบลคลองคะเชนทร์	เมืองพิจิตร	77.78	B	+11.44	ไม่ผ่าน
74	องค์การบริหารส่วนตำบลฆะมัง	เมืองพิจิตร	82.05	B	-6.96	ไม่ผ่าน
75	องค์การบริหารส่วนตำบลดงกลาง	เมืองพิจิตร	70.76	C	-15.63	ไม่ผ่าน
76	องค์การบริหารส่วนตำบลท่าหลวง	เมืองพิจิตร	93.64	A	+33.02	ผ่าน
77	องค์การบริหารส่วนตำบลท่าฬ่อ	เมืองพิจิตร	91.82	A	+14.83	ผ่าน
78	องค์การบริหารส่วนตำบลบ้านบุ่ง	เมืองพิจิตร	86.43	A	+4.20	ผ่าน
79	องค์การบริหารส่วนตำบลปากทาง	เมืองพิจิตร	80.33	B	+15.99	ไม่ผ่าน
80	องค์การบริหารส่วนตำบลป่ามะคาบ	เมืองพิจิตร	80.97	B	-7.29	ไม่ผ่าน
81	องค์การบริหารส่วนตำบลไผ่ขวาง	เมืองพิจิตร	80.61	B	+18.83	ไม่ผ่าน
82	องค์การบริหารส่วนตำบลเมืองเก่า	เมืองพิจิตร	88.78	A	+2.35	ผ่าน
83	องค์การบริหารส่วนตำบลย่านยาว	เมืองพิจิตร	66.51	C	-9.99	ไม่ผ่าน
84	องค์การบริหารส่วนตำบลโรงช้าง	เมืองพิจิตร	59.31	D	+2.15	ไม่ผ่าน
85	องค์การบริหารส่วนตำบลสายคำโห้	เมืองพิจิตร	86.06	A	+0.13	ผ่าน

ที่	หน่วยงาน	อำเภอ	คะแนน 2564	ระดับผลการประเมิน	เปรียบเทียบปีที่ผ่านมา	เปรียบเทียบกับเกณฑ์*
86	องค์การบริหารส่วนตำบลหัวดง	เมืองพิจิตร	89.83	A	+13.63	ผ่าน
87	องค์การบริหารส่วนตำบลบ้านนา	วชิรบารมี	92.48	A	+19.44	ผ่าน
88	องค์การบริหารส่วนตำบลบึงบัว	วชิรบารมี	74.68	C	-12.46	ไม่ผ่าน
89	องค์การบริหารส่วนตำบลวังโมกข์	วชิรบารมี	81.13	B	-7.92	ไม่ผ่าน
90	องค์การบริหารส่วนตำบลหนองหลุม	วชิรบารมี	83.69	B	+0.13	ไม่ผ่าน
91	องค์การบริหารส่วนตำบลวังทรายพูน	วังทรายพูน	73.25	C	-10.76	ไม่ผ่าน
92	องค์การบริหารส่วนตำบลหนองปลาไหล	วังทรายพูน	86.15	A	-0.90	ผ่าน
93	องค์การบริหารส่วนตำบลหนองพระ	วังทรายพูน	96.08	AA	+7.49	ผ่าน
94	องค์การบริหารส่วนตำบลคลองทราย	สากเหล็ก	88.95	A	+16.34	ผ่าน
95	องค์การบริหารส่วนตำบลท่าเยี่ยม	สากเหล็ก	64.03	D	-6.08	ไม่ผ่าน
96	องค์การบริหารส่วนตำบลวังทับไทร	สากเหล็ก	77.39	B	-9.99	ไม่ผ่าน
97	องค์การบริหารส่วนตำบลสากเหล็ก	สากเหล็ก	83.50	B	+13.82	ไม่ผ่าน
98	องค์การบริหารส่วนตำบลหนองหญ้าไทร	สากเหล็ก	90.50	A	+4.15	ผ่าน
99	องค์การบริหารส่วนตำบลกำแพงดิน	สามง่าม	97.25	AA	+13.16	ผ่าน
100	องค์การบริหารส่วนตำบลรังนก	สามง่าม	87.57	A	+0.58	ผ่าน
101	องค์การบริหารส่วนตำบลสามง่าม	สามง่าม	59.44	D	+3.12	ไม่ผ่าน
102	องค์การบริหารส่วนตำบลหนองโสน	สามง่าม	97.41	AA	+1.45	ผ่าน

*แผนแม่บทภายใต้ยุทธศาสตร์ชาติ ประเด็นการต่อต้านการทุจริตและประพฤติมิชอบ ได้กำหนดตัวชี้วัดหน่วยงานภาครัฐที่มีผลการประเมิน ITA ผ่านเกณฑ์ (85 คะแนนขึ้นไป) โดยในช่วงระยะปี พ.ศ. 2561 – 2565 กำหนดค่าเป้าหมายที่ร้อยละ 80

ผลการประเมินคุณธรรมและความโปร่งใสในการดำเนินงานของหน่วยงานภาครัฐ
ประจำปีงบประมาณ พ.ศ. 2564
ประเภทองค์กรปกครองส่วนท้องถิ่น
พื้นที่ภาค 6
จังหวัดพิษณุโลก

ที่	หน่วยงาน	อำเภอ	คะแนน 2564	ระดับผลการประเมิน	เปรียบเทียบปีที่ผ่านมา	เปรียบเทียบกับเกณฑ์*
1	องค์การบริหารส่วนจังหวัดพิษณุโลก	เมืองพิษณุโลก	81.39	B	-7.59	ไม่ผ่าน
2	เทศบาลนครพิษณุโลก	เมืองพิษณุโลก	91.85	A	+4.98	ผ่าน
3	เทศบาลเมืองอรัญญิก	เมืองพิษณุโลก	83.08	B	+5.76	ไม่ผ่าน
4	เทศบาลตำบลป่าแดง	ชาติตระการ	75.75	B	-11.82	ไม่ผ่าน
5	เทศบาลตำบลนครไทย	นครไทย	83.06	B	+11.31	ไม่ผ่าน
6	เทศบาลตำบลบ้านแยง	นครไทย	63.41	D	-11.07	ไม่ผ่าน
7	เทศบาลตำบลไทรย้อย	เนินมะปราง	87.22	A	+9.40	ผ่าน
8	เทศบาลตำบลเนินมะปราง	เนินมะปราง	74.43	C	+19.95	ไม่ผ่าน
9	เทศบาลตำบลบ้านมุง	เนินมะปราง	71.63	C	-1.76	ไม่ผ่าน
10	เทศบาลตำบลเนินกุ่ม	บางกระทุ่ม	94.45	A	+4.12	ผ่าน
11	เทศบาลตำบลบางกระทุ่ม	บางกระทุ่ม	73.31	C	-8.53	ไม่ผ่าน
12	เทศบาลตำบลสนามคลี	บางกระทุ่ม	82.91	B	-7.78	ไม่ผ่าน
13	เทศบาลตำบลห้วยแก้ว	บางกระทุ่ม	72.22	C	-5.27	ไม่ผ่าน
14	เทศบาลตำบลบางระกำ	บางระกำ	74.93	C	-12.70	ไม่ผ่าน
15	เทศบาลตำบลบางระกำเมืองใหม่	บางระกำ	91.49	A	+0.81	ผ่าน
16	เทศบาลตำบลบึงระมาณ	บางระกำ	69.58	C	-3.80	ไม่ผ่าน
17	เทศบาลตำบลปลักแรด	บางระกำ	70.16	C	-13.23	ไม่ผ่าน
18	เทศบาลตำบลพันเสา	บางระกำ	92.32	A	+21.46	ผ่าน
19	เทศบาลตำบลพรหมพิราม	พรหมพิราม	87.68	A	+9.28	ผ่าน
20	เทศบาลตำบลวงฆ้อง	พรหมพิราม	92.30	A	+7.70	ผ่าน
21	เทศบาลตำบลท่าทอง	เมืองพิษณุโลก	82.92	B	-10.15	ไม่ผ่าน
22	เทศบาลตำบลบ้านคลอง	เมืองพิษณุโลก	83.06	B	-0.43	ไม่ผ่าน
23	เทศบาลตำบลบ้านใหม่	เมืองพิษณุโลก	74.12	C	-10.43	ไม่ผ่าน
24	เทศบาลตำบลพลายชุมพล	เมืองพิษณุโลก	89.93	A	+5.77	ผ่าน
25	เทศบาลตำบลหัวรอ	เมืองพิษณุโลก	66.89	C	+9.05	ไม่ผ่าน
26	เทศบาลตำบลวังทอง	วังทอง	70.84	C	-13.19	ไม่ผ่าน
27	เทศบาลตำบลวัดโบสถ์	วัดโบสถ์	81.92	B	-1.37	ไม่ผ่าน
28	องค์การบริหารส่วนตำบลชาติตระการ	ชาติตระการ	73.21	C	-11.69	ไม่ผ่าน
29	องค์การบริหารส่วนตำบลท่าสะแก	ชาติตระการ	68.43	C	-9.24	ไม่ผ่าน
30	องค์การบริหารส่วนตำบลบ่อภาค	ชาติตระการ	72.50	C	-10.77	ไม่ผ่าน
31	องค์การบริหารส่วนตำบลบ้านดง	ชาติตระการ	70.70	C	-16.22	ไม่ผ่าน
32	องค์การบริหารส่วนตำบลป่าแดง	ชาติตระการ	76.61	B	-3.27	ไม่ผ่าน
33	องค์การบริหารส่วนตำบลสวนเมี่ยง	ชาติตระการ	69.05	C	-7.66	ไม่ผ่าน
34	องค์การบริหารส่วนตำบลนครชุม	นครไทย	94.86	A	+5.36	ผ่าน
35	องค์การบริหารส่วนตำบลนาบัว	นครไทย	91.63	A	+10.65	ผ่าน
36	องค์การบริหารส่วนตำบลน้ำกุ่ม	นครไทย	80.21	B	-10.01	ไม่ผ่าน
37	องค์การบริหารส่วนตำบลเนินเพิ่ม	นครไทย	85.48	A	+3.58	ผ่าน
38	องค์การบริหารส่วนตำบลบ่อโพธิ์	นครไทย	80.53	B	+6.61	ไม่ผ่าน

ที่	หน่วยงาน	อำเภอ	คะแนน 2564	ระดับผลการประเมิน	เปรียบเทียบปีที่ผ่านมา	เปรียบเทียบกับเกณฑ์*
39	องค์การบริหารส่วนตำบลบ้านพร้าว	นครไทย	82.33	B	-0.44	ไม่ผ่าน
40	องค์การบริหารส่วนตำบลยางโกลน	นครไทย	89.13	A	+5.59	ผ่าน
41	องค์การบริหารส่วนตำบลหนองกะท้าว	นครไทย	68.81	C	-13.82	ไม่ผ่าน
42	องค์การบริหารส่วนตำบลห้วยเฮี้ย	นครไทย	72.12	C	-11.55	ไม่ผ่าน
43	องค์การบริหารส่วนตำบลชมพู	เนินมะปราง	89.95	A	+1.73	ผ่าน
44	องค์การบริหารส่วนตำบลเนินมะปราง	เนินมะปราง	71.53	C	+12.86	ไม่ผ่าน
45	องค์การบริหารส่วนตำบลบ้านน้อยซุ้มขี้เหล็ก	เนินมะปราง	97.84	AA	+11.08	ผ่าน
46	องค์การบริหารส่วนตำบลวังโพรง	เนินมะปราง	75.65	B	+22.07	ไม่ผ่าน
47	องค์การบริหารส่วนตำบลวังยาง	เนินมะปราง	84.01	B	+9.26	ไม่ผ่าน
48	องค์การบริหารส่วนตำบลโคกสลุด	บางกระทุ่ม	90.16	A	+14.16	ผ่าน
49	องค์การบริหารส่วนตำบลท่าตาล	บางกระทุ่ม	81.70	B	+8.50	ไม่ผ่าน
50	องค์การบริหารส่วนตำบลนครป่าหมาก	บางกระทุ่ม	71.52	C	-9.09	ไม่ผ่าน
51	องค์การบริหารส่วนตำบลบ้านไร่	บางกระทุ่ม	60.97	D	-22.05	ไม่ผ่าน
52	องค์การบริหารส่วนตำบลไผ่ล้อม	บางกระทุ่ม	69.16	C	-20.51	ไม่ผ่าน
53	องค์การบริหารส่วนตำบลคุยม่วง	บางระกำ	79.48	B	+1.42	ไม่ผ่าน
54	องค์การบริหารส่วนตำบลชุมแสงสงคราม	บางระกำ	90.42	A	+27.24	ผ่าน
55	องค์การบริหารส่วนตำบลท่านางงาม	บางระกำ	83.81	B	+0.43	ไม่ผ่าน
56	องค์การบริหารส่วนตำบลนิคมพัฒนา	บางระกำ	89.10	A	-1.52	ผ่าน
57	องค์การบริหารส่วนตำบลบ่อทอง	บางระกำ	70.75	C	-21.86	ไม่ผ่าน
58	องค์การบริหารส่วนตำบลบึงกอก	บางระกำ	75.45	B	+3.99	ไม่ผ่าน
59	องค์การบริหารส่วนตำบลวังอิทก	บางระกำ	75.88	B	+4.18	ไม่ผ่าน
60	องค์การบริหารส่วนตำบลหนองกุลา	บางระกำ	64.94	D	-16.38	ไม่ผ่าน
61	องค์การบริหารส่วนตำบลดงประคำ	พรหมพิราม	83.84	B	-6.29	ไม่ผ่าน
62	องค์การบริหารส่วนตำบลตลุกเทียม	พรหมพิราม	60.17	D	+5.88	ไม่ผ่าน
63	องค์การบริหารส่วนตำบลทับยายเชียง	พรหมพิราม	86.65	A	-0.29	ผ่าน
64	องค์การบริหารส่วนตำบลท่าช้าง	พรหมพิราม	64.01	D	-17.45	ไม่ผ่าน
65	องค์การบริหารส่วนตำบลพรหมพิราม	พรหมพิราม	89.91	A	+5.77	ผ่าน
66	องค์การบริหารส่วนตำบลมะต้อง	พรหมพิราม	78.35	B	+7.64	ไม่ผ่าน
67	องค์การบริหารส่วนตำบลมะตูม	พรหมพิราม	76.24	B	-9.00	ไม่ผ่าน
68	องค์การบริหารส่วนตำบลวงฆ้อง	พรหมพิราม	62.97	D	-6.07	ไม่ผ่าน
69	องค์การบริหารส่วนตำบลวังวน	พรหมพิราม	86.61	A	+22.43	ผ่าน
70	องค์การบริหารส่วนตำบลศรีภิรมย์	พรหมพิราม	88.72	A	+17.81	ผ่าน
71	องค์การบริหารส่วนตำบลหนองแขม	พรหมพิราม	80.40	B	-7.98	ไม่ผ่าน
72	องค์การบริหารส่วนตำบลหอกลอง	พรหมพิราม	95.99	AA	+18.15	ผ่าน
73	องค์การบริหารส่วนตำบลวังงาม	เมืองพิษณุโลก	74.16	C	+9.53	ไม่ผ่าน
74	องค์การบริหารส่วนตำบลจอมทอง	เมืองพิษณุโลก	89.55	A	+12.33	ผ่าน
75	องค์การบริหารส่วนตำบลดอนทอง	เมืองพิษณุโลก	55.62	D	-11.68	ไม่ผ่าน
76	องค์การบริหารส่วนตำบลท่าโพธิ์	เมืองพิษณุโลก	68.61	C	-13.46	ไม่ผ่าน
77	องค์การบริหารส่วนตำบลบ้านกร่าง	เมืองพิษณุโลก	64.39	D	-18.89	ไม่ผ่าน
78	องค์การบริหารส่วนตำบลบ้านป่า	เมืองพิษณุโลก	70.63	C	+11.65	ไม่ผ่าน
79	องค์การบริหารส่วนตำบลบึงพระ	เมืองพิษณุโลก	76.31	B	+3.63	ไม่ผ่าน
80	องค์การบริหารส่วนตำบลปากโทก	เมืองพิษณุโลก	80.31	B	-12.46	ไม่ผ่าน
81	องค์การบริหารส่วนตำบลไผ่ขอดอน	เมืองพิษณุโลก	88.64	A	+11.07	ผ่าน
82	องค์การบริหารส่วนตำบลมะขามสูง	เมืองพิษณุโลก	71.46	C	+6.81	ไม่ผ่าน
83	องค์การบริหารส่วนตำบลวังน้ำคู้	เมืองพิษณุโลก	74.70	C	-12.50	ไม่ผ่าน
84	องค์การบริหารส่วนตำบลวัดจันทร์	เมืองพิษณุโลก	66.49	C	-15.84	ไม่ผ่าน
85	องค์การบริหารส่วนตำบลวัดพริก	เมืองพิษณุโลก	83.45	B	-9.50	ไม่ผ่าน

ที่	หน่วยงาน	อำเภอ	คะแนน 2564	ระดับผลการประเมิน	เปรียบเทียบปีที่ผ่านมา	เปรียบเทียบกับเกณฑ์*
86	องค์การบริหารส่วนตำบลสมอแข	เมืองพิษณุโลก	77.59	B	-1.31	ไม่ผ่าน
87	องค์การบริหารส่วนตำบลแก่งโสภา	วังทอง	92.20	A	+10.99	ผ่าน
88	องค์การบริหารส่วนตำบลชัยนาม	วังทอง	92.49	A	+4.70	ผ่าน
89	องค์การบริหารส่วนตำบลตินหอง	วังทอง	94.56	A	+16.85	ผ่าน
90	องค์การบริหารส่วนตำบลท่าหมื่นราม	วังทอง	92.95	A	-1.68	ผ่าน
91	องค์การบริหารส่วนตำบลบ้านกลาง	วังทอง	73.18	C	+17.79	ไม่ผ่าน
92	องค์การบริหารส่วนตำบลพันชาลี	วังทอง	84.93	B	-1.14	ไม่ผ่าน
93	องค์การบริหารส่วนตำบลแม่ระกา	วังทอง	89.70	A	+2.80	ผ่าน
94	องค์การบริหารส่วนตำบลวังทอง	วังทอง	78.88	B	+1.80	ไม่ผ่าน
95	องค์การบริหารส่วนตำบลวังนกแอ่น	วังทอง	91.99	A	+7.96	ผ่าน
96	องค์การบริหารส่วนตำบลวังพิกุล	วังทอง	70.62	C	-11.32	ไม่ผ่าน
97	องค์การบริหารส่วนตำบลหนองพระ	วังทอง	85.05	A	+1.57	ผ่าน
98	องค์การบริหารส่วนตำบลคันโช้ง	วัดโบสถ์	60.90	D	-27.42	ไม่ผ่าน
99	องค์การบริหารส่วนตำบลทองแท้	วัดโบสถ์	65.91	C	+12.80	ไม่ผ่าน
100	องค์การบริหารส่วนตำบลท่างาม	วัดโบสถ์	73.96	C	-10.76	ไม่ผ่าน
101	องค์การบริหารส่วนตำบลบ้านยาง	วัดโบสถ์	81.14	B	-6.21	ไม่ผ่าน
102	องค์การบริหารส่วนตำบลวัดโบสถ์	วัดโบสถ์	84.31	B	+4.00	ไม่ผ่าน
103	องค์การบริหารส่วนตำบลหินลาด	วัดโบสถ์	89.36	A	+0.16	ผ่าน

*แผนแม่บทภายใต้ยุทธศาสตร์ชาติ ประเด็นการต่อต้านการทุจริตและประพฤติมิชอบ ได้กำหนดตัวชี้วัดหน่วยงานภาครัฐที่มีผลการประเมิน ITA ผ่านเกณฑ์ (85 คะแนนขึ้นไป) โดยในช่วงระยะปี พ.ศ. 2561 - 2565 กำหนดค่าเป้าหมายที่ร้อยละ 80

ผลการประเมินคุณธรรมและความโปร่งใสในการดำเนินงานของหน่วยงานภาครัฐ
ประจำปีงบประมาณ พ.ศ. 2564
ประเภทองค์กรปกครองส่วนท้องถิ่น
พื้นที่ภาค 6
จังหวัดเพชรบูรณ์

ที่	หน่วยงาน	อำเภอ	คะแนน 2564	ระดับผลการประเมิน	เปรียบเทียบปีที่ผ่านมา	เปรียบเทียบกับเกณฑ์*
1	องค์การบริหารส่วนจังหวัดเพชรบูรณ์	เมืองเพชรบูรณ์	90.25	A	+6.90	ผ่าน
2	เทศบาลเมืองเพชรบูรณ์	เมืองเพชรบูรณ์	90.33	A	+22.16	ผ่าน
3	เทศบาลเมืองวิเชียรบุรี	วิเชียรบุรี	98.38	AA	+8.91	ผ่าน
4	เทศบาลเมืองหล่มสัก	หล่มสัก	88.77	A	+23.42	ผ่าน
5	เทศบาลตำบลเขาค้อ	เขาค้อ	94.16	A	+9.63	ผ่าน
6	เทศบาลตำบลชนแดน	ชนแดน	89.22	A	-3.18	ผ่าน
7	เทศบาลตำบลดงขุย	ชนแดน	92.46	A	+24.90	ผ่าน
8	เทศบาลตำบลท่าข้าม	ชนแดน	93.52	A	+20.61	ผ่าน
9	เทศบาลตำบลศาลาลาย	ชนแดน	94.14	A	+34.43	ผ่าน
10	เทศบาลตำบลซับสมอทอด	บึงสามพัน	90.69	A	+8.51	ผ่าน
11	เทศบาลตำบลท่าพล	เมืองเพชรบูรณ์	76.47	B	+6.35	ไม่ผ่าน
12	เทศบาลตำบลนางั่ว	เมืองเพชรบูรณ์	73.21	C	+11.78	ไม่ผ่าน
13	เทศบาลตำบลวังชมภู	เมืองเพชรบูรณ์	90.86	A	+29.15	ผ่าน
14	เทศบาลตำบลท้ายดง	วังโป่ง	91.55	A	-4.35	ผ่าน
15	เทศบาลตำบลวังโป่ง	วังโป่ง	87.54	A	-6.53	ผ่าน
16	เทศบาลตำบลพุเตย	วิเชียรบุรี	80.50	B	+9.95	ไม่ผ่าน
17	เทศบาลตำบลโคกสะอาด	ศรีเทพ	84.71	B	+20.65	ไม่ผ่าน
18	เทศบาลตำบลสว่างวัฒนา	ศรีเทพ	95.28	AA	+7.82	ผ่าน
19	เทศบาลตำบลเฉลียงทอง	หนองไผ่	67.34	C	+6.36	ไม่ผ่าน
20	เทศบาลตำบลนาเฉลียง	หนองไผ่	92.99	A	+0.92	ผ่าน
21	เทศบาลตำบลบ่อไทย	หนองไผ่	90.44	A	+8.99	ผ่าน
22	เทศบาลตำบลบัววัฒนา	หนองไผ่	80.84	B	+10.47	ไม่ผ่าน
23	เทศบาลตำบลบ้านโภชน์	หนองไผ่	84.12	B	+9.90	ไม่ผ่าน
24	เทศบาลตำบลหนองไผ่	หนองไผ่	79.04	B	-13.69	ไม่ผ่าน
25	เทศบาลตำบลหล่มเก่า	หล่มเก่า	75.09	B	-8.17	ไม่ผ่าน
26	เทศบาลตำบลตาลเดี่ยว	หล่มสัก	95.09	AA	+13.77	ผ่าน
27	องค์การบริหารส่วนตำบลเข็กน้อย	เขาค้อ	74.96	C	-12.49	ไม่ผ่าน
28	องค์การบริหารส่วนตำบลเขาค้อ	เขาค้อ	76.73	B	-15.89	ไม่ผ่าน
29	องค์การบริหารส่วนตำบลหุ่งสมอ	เขาค้อ	83.80	B	-9.00	ไม่ผ่าน
30	องค์การบริหารส่วนตำบลหนองแม่นา	เขาค้อ	73.61	C	+2.74	ไม่ผ่าน
31	องค์การบริหารส่วนตำบลชนแดน	ชนแดน	75.65	B	+9.26	ไม่ผ่าน
32	องค์การบริหารส่วนตำบลซับพุทรา	ชนแดน	84.45	B	+10.23	ไม่ผ่าน
33	องค์การบริหารส่วนตำบลดงขุย	ชนแดน	63.84	D	+5.97	ไม่ผ่าน
34	องค์การบริหารส่วนตำบลตะกุดไร	ชนแดน	74.48	C	+4.91	ไม่ผ่าน
35	องค์การบริหารส่วนตำบลท่าข้าม	ชนแดน	87.27	A	+10.51	ผ่าน
36	องค์การบริหารส่วนตำบลบ้านกล้วย	ชนแดน	72.06	C	+4.78	ไม่ผ่าน
37	องค์การบริหารส่วนตำบลพุทธบาท	ชนแดน	80.10	B	+7.52	ไม่ผ่าน
38	องค์การบริหารส่วนตำบลลาดแค	ชนแดน	96.32	AA	+13.52	ผ่าน

สำนักงาน ป.ป.ช.

ที่	หน่วยงาน	อำเภอ	คะแนน 2564	ระดับผลการประเมิน	เปรียบเทียบปีที่ผ่านมา	เปรียบเทียบกับเกณฑ์*
39	องค์การบริหารส่วนตำบลโคกมน	น้ำหนาว	67.80	C	-7.29	ไม่ผ่าน
40	องค์การบริหารส่วนตำบลน้ำหนาว	น้ำหนาว	83.32	B	-3.68	ไม่ผ่าน
41	องค์การบริหารส่วนตำบลวังกวาง	น้ำหนาว	94.18	A	+4.30	ผ่าน
42	องค์การบริหารส่วนตำบลหลักด่าน	น้ำหนาว	96.19	AA	+13.84	ผ่าน
43	องค์การบริหารส่วนตำบลกันจุ	บึงสามพัน	97.87	AA	+2.87	ผ่าน
44	องค์การบริหารส่วนตำบลซับไม้แดง	บึงสามพัน	84.33	B	+5.68	ไม่ผ่าน
45	องค์การบริหารส่วนตำบลซับสมอทอด	บึงสามพัน	97.90	AA	+18.18	ผ่าน
46	องค์การบริหารส่วนตำบลบึงสามพัน	บึงสามพัน	73.25	C	-19.34	ไม่ผ่าน
47	องค์การบริหารส่วนตำบลพญาวัง	บึงสามพัน	93.06	A	+9.08	ผ่าน
48	องค์การบริหารส่วนตำบลวังพิกุล	บึงสามพัน	89.71	A	+22.87	ผ่าน
49	องค์การบริหารส่วนตำบลศรีมงคล	บึงสามพัน	80.49	B	-7.23	ไม่ผ่าน
50	องค์การบริหารส่วนตำบลสระแก้ว	บึงสามพัน	85.23	A	+11.79	ผ่าน
51	องค์การบริหารส่วนตำบลหนองแจง	บึงสามพัน	94.10	A	-0.59	ผ่าน
52	องค์การบริหารส่วนตำบลซอนไพร	เมืองเพชรบูรณ์	97.00	AA	+28.92	ผ่าน
53	องค์การบริหารส่วนตำบลดงมูลเหล็ก	เมืองเพชรบูรณ์	97.98	AA	+20.53	ผ่าน
54	องค์การบริหารส่วนตำบลตะเบาะ	เมืองเพชรบูรณ์	97.69	AA	+14.37	ผ่าน
55	องค์การบริหารส่วนตำบลท่าพล	เมืองเพชรบูรณ์	87.66	A	+15.94	ผ่าน
56	องค์การบริหารส่วนตำบลนาป่า	เมืองเพชรบูรณ์	93.72	A	+15.34	ผ่าน
57	องค์การบริหารส่วนตำบลนายม	เมืองเพชรบูรณ์	56.06	D	+2.39	ไม่ผ่าน
58	องค์การบริหารส่วนตำบลน้ำร้อน	เมืองเพชรบูรณ์	96.87	AA	+7.58	ผ่าน
59	องค์การบริหารส่วนตำบลบ้านโคก	เมืองเพชรบูรณ์	83.53	B	+28.36	ไม่ผ่าน
60	องค์การบริหารส่วนตำบลบ้านโตก	เมืองเพชรบูรณ์	96.40	AA	+27.66	ผ่าน
61	องค์การบริหารส่วนตำบลป่าเลา	เมืองเพชรบูรณ์	89.90	A	+19.26	ผ่าน
62	องค์การบริหารส่วนตำบลระวิง	เมืองเพชรบูรณ์	98.28	AA	+33.63	ผ่าน
63	องค์การบริหารส่วนตำบลวังชมภู	เมืองเพชรบูรณ์	97.84	AA	+15.14	ผ่าน
64	องค์การบริหารส่วนตำบลสะเดียง	เมืองเพชรบูรณ์	68.51	C	+6.08	ไม่ผ่าน
65	องค์การบริหารส่วนตำบลห้วยสะแก	เมืองเพชรบูรณ์	83.64	B	+23.13	ไม่ผ่าน
66	องค์การบริหารส่วนตำบลห้วยใหญ่	เมืองเพชรบูรณ์	85.40	A	-4.66	ผ่าน
67	องค์การบริหารส่วนตำบลซับเปิบ	วังโป่ง	77.26	B	-17.38	ไม่ผ่าน
68	องค์การบริหารส่วนตำบลท้ายดง	วังโป่ง	87.00	A	-4.52	ผ่าน
69	องค์การบริหารส่วนตำบลวังโป่ง	วังโป่ง	83.44	B	-6.60	ไม่ผ่าน
70	องค์การบริหารส่วนตำบลวังศาล	วังโป่ง	47.20	F	-48.49	ไม่ผ่าน
71	องค์การบริหารส่วนตำบลวังหิน	วังโป่ง	94.57	A	-0.25	ผ่าน
72	องค์การบริหารส่วนตำบลโคกปรง	วิเชียรบุรี	96.63	AA	+16.09	ผ่าน
73	องค์การบริหารส่วนตำบลซับน้อย	วิเชียรบุรี	98.38	AA	+12.31	ผ่าน
74	องค์การบริหารส่วนตำบลซับสมบูรณ์	วิเชียรบุรี	66.04	C	-8.86	ไม่ผ่าน
75	องค์การบริหารส่วนตำบลท่าโรง	วิเชียรบุรี	98.83	AA	+26.99	ผ่าน
76	องค์การบริหารส่วนตำบลน้ำร้อน	วิเชียรบุรี	84.41	B	+19.39	ไม่ผ่าน
77	องค์การบริหารส่วนตำบลบ่อรัง	วิเชียรบุรี	97.51	AA	+26.96	ผ่าน
78	องค์การบริหารส่วนตำบลบึงกระจับ	วิเชียรบุรี	93.25	A	+12.57	ผ่าน
79	องค์การบริหารส่วนตำบลพุขาม	วิเชียรบุรี	95.74	AA	+17.01	ผ่าน
80	องค์การบริหารส่วนตำบลพุเตย	วิเชียรบุรี	66.69	C	+0.31	ไม่ผ่าน
81	องค์การบริหารส่วนตำบลภูน้ำหยด	วิเชียรบุรี	93.41	A	+18.37	ผ่าน
82	องค์การบริหารส่วนตำบลยางสาว	วิเชียรบุรี	95.32	AA	+13.87	ผ่าน
83	องค์การบริหารส่วนตำบลวังใหญ่	วิเชียรบุรี	87.73	A	+17.33	ผ่าน
84	องค์การบริหารส่วนตำบลสระประดู่	วิเชียรบุรี	94.11	A	+8.26	ผ่าน
85	องค์การบริหารส่วนตำบลสามแยก	วิเชียรบุรี	74.62	C	+7.23	ไม่ผ่าน

ที่	หน่วยงาน	อำเภอ	คะแนน 2564	ระดับผลการประเมิน	เปรียบเทียบปีที่ผ่านมา	เปรียบเทียบกับเกณฑ์*
86	องค์การบริหารส่วนตำบลคลองกระจัง	ศรีเทพ	84.84	B	+13.96	ไม่ผ่าน
87	องค์การบริหารส่วนตำบลนาสนุ่น	ศรีเทพ	57.98	D	+1.95	ไม่ผ่าน
88	องค์การบริหารส่วนตำบลประดู่งาม	ศรีเทพ	73.59	C	-4.33	ไม่ผ่าน
89	องค์การบริหารส่วนตำบลศรีเทพ	ศรีเทพ	93.06	A	+20.55	ผ่าน
90	องค์การบริหารส่วนตำบลสระกรวด	ศรีเทพ	71.79	C	+11.37	ไม่ผ่าน
91	องค์การบริหารส่วนตำบลหนองย่างทอย	ศรีเทพ	97.57	AA	+32.22	ผ่าน
92	องค์การบริหารส่วนตำบลกองทูล	หนองไผ่	96.17	AA	+24.52	ผ่าน
93	องค์การบริหารส่วนตำบลท่าด้วง	หนองไผ่	84.37	B	-2.80	ไม่ผ่าน
94	องค์การบริหารส่วนตำบลท่าแดง	หนองไผ่	88.24	A	+7.83	ผ่าน
95	องค์การบริหารส่วนตำบลเพชรละคร	หนองไผ่	85.23	A	+10.97	ผ่าน
96	องค์การบริหารส่วนตำบลยางงาม	หนองไผ่	70.61	C	-19.72	ไม่ผ่าน
97	องค์การบริหารส่วนตำบลวังท่าดี	หนองไผ่	80.22	B	+0.17	ไม่ผ่าน
98	องค์การบริหารส่วนตำบลวังโบสถ์	หนองไผ่	98.05	AA	+16.85	ผ่าน
99	องค์การบริหารส่วนตำบลหนองไผ่	หนองไผ่	84.82	B	+14.19	ไม่ผ่าน
100	องค์การบริหารส่วนตำบลห้วยโป่ง	หนองไผ่	92.36	A	+22.95	ผ่าน
101	องค์การบริหารส่วนตำบลตาดกลอย	หล่มเก่า	95.42	AA	+11.08	ผ่าน
102	องค์การบริหารส่วนตำบลนาเกาะ	หล่มเก่า	61.53	D	+2.08	ไม่ผ่าน
103	องค์การบริหารส่วนตำบลนาซำ	หล่มเก่า	70.20	C	+1.94	ไม่ผ่าน
104	องค์การบริหารส่วนตำบลนาแซง	หล่มเก่า	71.95	C	+10.26	ไม่ผ่าน
105	องค์การบริหารส่วนตำบลบ้านเนิน	หล่มเก่า	85.89	A	+30.62	ผ่าน
106	องค์การบริหารส่วนตำบลวังบาล	หล่มเก่า	86.26	A	+24.85	ผ่าน
107	องค์การบริหารส่วนตำบลศิลา	หล่มเก่า	97.46	AA	+13.91	ผ่าน
108	องค์การบริหารส่วนตำบลหล่มเก่า	หล่มเก่า	69.24	C	+10.00	ไม่ผ่าน
109	องค์การบริหารส่วนตำบลหินฮาว	หล่มเก่า	78.67	B	+3.72	ไม่ผ่าน
110	องค์การบริหารส่วนตำบลช้างตะลูด	หล่มสัก	73.03	C	+15.48	ไม่ผ่าน
111	องค์การบริหารส่วนตำบลท่าอิบุญ	หล่มสัก	69.42	C	+0.35	ไม่ผ่าน
112	องค์การบริหารส่วนตำบลน้ำก้อ	หล่มสัก	91.54	A	+19.45	ผ่าน
113	องค์การบริหารส่วนตำบลน้ำชุน	หล่มสัก	69.01	C	+14.29	ไม่ผ่าน
114	องค์การบริหารส่วนตำบลบ้านกลาง	หล่มสัก	85.50	A	+24.67	ผ่าน
115	องค์การบริหารส่วนตำบลบ้านติ้ว	หล่มสัก	79.84	B	+23.55	ไม่ผ่าน
116	องค์การบริหารส่วนตำบลบ้านไร่	หล่มสัก	79.86	B	+6.84	ไม่ผ่าน
117	องค์การบริหารส่วนตำบลบ้านโสก	หล่มสัก	83.81	B	+11.58	ไม่ผ่าน
118	องค์การบริหารส่วนตำบลบ้านหวาย	หล่มสัก	98.00	AA	+5.04	ผ่าน
119	องค์การบริหารส่วนตำบลบุ่งคล้า	หล่มสัก	94.13	A	+23.57	ผ่าน
120	องค์การบริหารส่วนตำบลบุ่งน้ำเต้า	หล่มสัก	93.02	A	+29.32	ผ่าน
121	องค์การบริหารส่วนตำบลปากช่อง	หล่มสัก	57.74	D	-3.17	ไม่ผ่าน
122	องค์การบริหารส่วนตำบลปากดุก	หล่มสัก	80.96	B	-0.91	ไม่ผ่าน
123	องค์การบริหารส่วนตำบลฝายนาแซง	หล่มสัก	75.06	B	+6.97	ไม่ผ่าน
124	องค์การบริหารส่วนตำบลลานบ่า	หล่มสัก	87.51	A	+11.91	ผ่าน
125	องค์การบริหารส่วนตำบลวัดป่า	หล่มสัก	89.16	A	+23.17	ผ่าน
126	องค์การบริหารส่วนตำบลสักหลง	หล่มสัก	71.31	C	+12.59	ไม่ผ่าน
127	องค์การบริหารส่วนตำบลหนองไขว่	หล่มสัก	64.41	D	-5.15	ไม่ผ่าน
128	องค์การบริหารส่วนตำบลห้วยไร่	หล่มสัก	95.46	AA	+7.31	ผ่าน

*แผนแม่บทภายใต้ยุทธศาสตร์ชาติ ประเด็นการต่อต้านการทุจริตและประพฤติมิชอบ ได้กำหนดตัวชี้วัดหน่วยงานภาครัฐที่มีผลการประเมิน ITA ผ่านเกณฑ์ (85 คะแนนขึ้นไป) โดยในช่วงระยะปี พ.ศ. 2561 – 2565 กำหนดค่าเป้าหมายที่ร้อยละ 80

ผลการประเมินคุณธรรมและความโปร่งใสในการดำเนินงานของหน่วยงานภาครัฐ
ประจำปีงบประมาณ พ.ศ. 2564
ประเภทองค์กรปกครองส่วนท้องถิ่น
พื้นที่ภาค 6
จังหวัดสุโขทัย

ที่	หน่วยงาน	อำเภอ	คะแนน 2564	ระดับผลการประเมิน	เปรียบเทียบปีที่ผ่านมา	เปรียบเทียบกับเกณฑ์*
1	องค์การบริหารส่วนจังหวัดสุโขทัย	เมืองสุโขทัย	84.76	B	+3.81	ไม่ผ่าน
2	เทศบาลเมืองสุโขทัยธานี	เมืองสุโขทัย	63.85	D	+8.23	ไม่ผ่าน
3	เทศบาลเมืองศรีสัชนาลัย	ศรีสัชนาลัย	91.31	A	+2.84	ผ่าน
4	เทศบาลเมืองสวรรคโลก	สวรรคโลก	88.94	A	+19.08	ผ่าน
5	เทศบาลตำบลกงไกรลาศ	กงไกรลาศ	81.51	B	-6.55	ไม่ผ่าน
6	เทศบาลตำบลทุ่งหลวง	คีรีมาศ	80.55	B	+10.15	ไม่ผ่าน
7	เทศบาลตำบลบ้านโตนด	คีรีมาศ	93.24	A	+12.96	ผ่าน
8	เทศบาลตำบลกลางดง	ทุ่งเสลี่ยม	95.56	AA	+12.75	ผ่าน
9	เทศบาลตำบลเขาแก้วศรีสมบูรณ์	ทุ่งเสลี่ยม	91.59	A	+14.55	ผ่าน
10	เทศบาลตำบลทุ่งเสลี่ยม	ทุ่งเสลี่ยม	94.49	A	+12.26	ผ่าน
11	เทศบาลตำบลสิงขัน	บ้านด่านลานหอย	92.48	A	-3.37	ผ่าน
12	เทศบาลตำบลลานหอย	บ้านด่านลานหอย	82.65	B	-2.61	ไม่ผ่าน
13	เทศบาลตำบลบ้านกล้วย	เมืองสุโขทัย	80.43	B	+11.44	ไม่ผ่าน
14	เทศบาลตำบลบ้านสวน	เมืองสุโขทัย	68.86	C	+10.71	ไม่ผ่าน
15	เทศบาลตำบลเมืองเก่า	เมืองสุโขทัย	84.57	B	+22.78	ไม่ผ่าน
16	เทศบาลตำบลศรีนคร	ศรีนคร	86.19	A	+19.08	ผ่าน
17	เทศบาลตำบลหาดเสี้ยว	ศรีสัชนาลัย	80.39	B	-5.60	ไม่ผ่าน
18	เทศบาลตำบลศรีสำโรง	ศรีสำโรง	87.91	A	+2.60	ผ่าน
19	เทศบาลตำบลคลองยาง	สวรรคโลก	88.26	A	+17.18	ผ่าน
20	เทศบาลตำบลในเมือง	สวรรคโลก	86.65	A	+15.56	ผ่าน
21	เทศบาลตำบลป่ากุมเกาะ	สวรรคโลก	94.31	A	+12.14	ผ่าน
22	เทศบาลตำบลเมืองบางขลัง	สวรรคโลก	68.00	C	+2.55	ไม่ผ่าน
23	องค์การบริหารส่วนตำบลกกแรต	กงไกรลาศ	81.86	B	+32.69	ไม่ผ่าน
24	องค์การบริหารส่วนตำบลกง	กงไกรลาศ	78.10	B	+10.90	ไม่ผ่าน
25	องค์การบริหารส่วนตำบลไกรกลาง	กงไกรลาศ	88.42	A	+14.86	ผ่าน
26	องค์การบริหารส่วนตำบลไกรนอก	กงไกรลาศ	69.38	C	+1.42	ไม่ผ่าน
27	องค์การบริหารส่วนตำบลไกรใน	กงไกรลาศ	66.04	C	+1.91	ไม่ผ่าน
28	องค์การบริหารส่วนตำบลดงเดือย	กงไกรลาศ	81.46	B	-0.25	ไม่ผ่าน
29	องค์การบริหารส่วนตำบลท่าฉนวน	กงไกรลาศ	88.90	A	+3.16	ผ่าน
30	องค์การบริหารส่วนตำบลบ้านใหม่สุขเกษม	กงไกรลาศ	65.28	C	+9.47	ไม่ผ่าน
31	องค์การบริหารส่วนตำบลป่าแฝก	กงไกรลาศ	77.69	B	-5.69	ไม่ผ่าน
32	องค์การบริหารส่วนตำบลหนองตูม	กงไกรลาศ	56.52	D	-7.26	ไม่ผ่าน
33	องค์การบริหารส่วนตำบลโตนด	คีรีมาศ	93.47	A	+8.54	ผ่าน
34	องค์การบริหารส่วนตำบลทุ่งยางเมือง	คีรีมาศ	76.94	B	-13.05	ไม่ผ่าน
35	องค์การบริหารส่วนตำบลนาเชิงคีรี	คีรีมาศ	70.50	C	-2.46	ไม่ผ่าน
36	องค์การบริหารส่วนตำบลบ้านน้ำพุ	คีรีมาศ	79.56	B	+9.25	ไม่ผ่าน
37	องค์การบริหารส่วนตำบลบ้านป้อม	คีรีมาศ	79.03	B	+4.15	ไม่ผ่าน
38	องค์การบริหารส่วนตำบลศรีคีรีมาศ	คีรีมาศ	96.40	AA	+9.17	ผ่าน

ที่	หน่วยงาน	อำเภอ	คะแนน 2564	ระดับผลการประเมิน	เปรียบเทียบปีที่ผ่านมา	เปรียบเทียบกับเกณฑ์*
39	องค์การบริหารส่วนตำบลสามพวง	คีรีมาศ	70.35	C	-7.76	ไม่ผ่าน
40	องค์การบริหารส่วนตำบลหนองกระดิ่ง	คีรีมาศ	83.62	B	+8.84	ไม่ผ่าน
41	องค์การบริหารส่วนตำบลหนองจิก	คีรีมาศ	71.51	C	-6.78	ไม่ผ่าน
42	องค์การบริหารส่วนตำบลทุ่งเสลี่ยม	ทุ่งเสลี่ยม	83.78	B	+10.86	ไม่ผ่าน
43	องค์การบริหารส่วนตำบลไทยชนะศึก	ทุ่งเสลี่ยม	88.21	A	+13.01	ผ่าน
44	องค์การบริหารส่วนตำบลบ้านใหม่ไชยมงคล	ทุ่งเสลี่ยม	90.79	A	+17.25	ผ่าน
45	องค์การบริหารส่วนตำบลบ้านด่าน	บ้านด่านลานหอย	65.89	C	-17.08	ไม่ผ่าน
46	องค์การบริหารส่วนตำบลลานหอย	บ้านด่านลานหอย	86.51	A	+12.03	ผ่าน
47	องค์การบริหารส่วนตำบลวังตะคร้อ	บ้านด่านลานหอย	69.62	C	-7.81	ไม่ผ่าน
48	องค์การบริหารส่วนตำบลวังน้ำขาว	บ้านด่านลานหอย	69.15	C	-5.48	ไม่ผ่าน
49	องค์การบริหารส่วนตำบลวังลึก	บ้านด่านลานหอย	65.46	C	-6.63	ไม่ผ่าน
50	องค์การบริหารส่วนตำบลหนองหญ้าปล้อง	บ้านด่านลานหอย	90.82	A	+11.70	ผ่าน
51	องค์การบริหารส่วนตำบลตาลเตี้ย	เมืองสุโขทัย	84.75	B	+24.11	ไม่ผ่าน
52	องค์การบริหารส่วนตำบลบ้านสวน	เมืองสุโขทัย	80.03	B	-5.80	ไม่ผ่าน
53	องค์การบริหารส่วนตำบลบ้านหลุม	เมืองสุโขทัย	77.42	B	+12.24	ไม่ผ่าน
54	องค์การบริหารส่วนตำบลปากแคว	เมืองสุโขทัย	61.09	D	+5.52	ไม่ผ่าน
55	องค์การบริหารส่วนตำบลปากพระ	เมืองสุโขทัย	71.02	C	+12.14	ไม่ผ่าน
56	องค์การบริหารส่วนตำบลเมืองเก่า	เมืองสุโขทัย	42.62	F	-14.05	ไม่ผ่าน
57	องค์การบริหารส่วนตำบลยางซ้าย	เมืองสุโขทัย	86.46	A	+2.35	ผ่าน
58	องค์การบริหารส่วนตำบลวังทองแดง	เมืองสุโขทัย	90.88	A	+12.87	ผ่าน
59	องค์การบริหารส่วนตำบลคลองมะพลับ	ศรีนคร	92.72	A	+8.32	ผ่าน
60	องค์การบริหารส่วนตำบลนครเดิฐ	ศรีนคร	70.95	C	+10.60	ไม่ผ่าน
61	องค์การบริหารส่วนตำบลน้ำขุม	ศรีนคร	73.62	C	-4.95	ไม่ผ่าน
62	องค์การบริหารส่วนตำบลศรีนคร	ศรีนคร	78.96	B	+0.31	ไม่ผ่าน
63	องค์การบริหารส่วนตำบลหนองบัว	ศรีนคร	88.92	A	+7.16	ผ่าน
64	องค์การบริหารส่วนตำบลดงคู่	ศรีสัชนาลัย	74.62	C	+13.87	ไม่ผ่าน
65	องค์การบริหารส่วนตำบลบ้านแก่ง	ศรีสัชนาลัย	71.47	C	+8.19	ไม่ผ่าน
66	องค์การบริหารส่วนตำบลบ้านตึก	ศรีสัชนาลัย	80.94	B	+13.53	ไม่ผ่าน
67	องค์การบริหารส่วนตำบลป่างิ้ว	ศรีสัชนาลัย	74.70	C	+20.42	ไม่ผ่าน
68	องค์การบริหารส่วนตำบลแม่สำ	ศรีสัชนาลัย	72.73	C	+16.11	ไม่ผ่าน
69	องค์การบริหารส่วนตำบลแม่สิน	ศรีสัชนาลัย	88.09	A	-1.04	ผ่าน
70	องค์การบริหารส่วนตำบลสารจิตร	ศรีสัชนาลัย	75.52	B	+16.68	ไม่ผ่าน
71	องค์การบริหารส่วนตำบลหนองอ้อ	ศรีสัชนาลัย	81.15	B	-1.11	ไม่ผ่าน
72	องค์การบริหารส่วนตำบลเกาะตาเลี้ยง	ศรีสำโรง	78.62	B	+13.68	ไม่ผ่าน
73	องค์การบริหารส่วนตำบลทับผึ้ง	ศรีสำโรง	86.10	A	+19.53	ผ่าน
74	องค์การบริหารส่วนตำบลนาขุนไกร	ศรีสำโรง	92.74	A	+17.64	ผ่าน
75	องค์การบริหารส่วนตำบลบ้านซ่าน	ศรีสำโรง	82.33	B	+9.87	ไม่ผ่าน
76	องค์การบริหารส่วนตำบลบ้านนา	ศรีสำโรง	89.99	A	-2.34	ผ่าน
77	องค์การบริหารส่วนตำบลบ้านไร่	ศรีสำโรง	92.58	A	+11.04	ผ่าน
78	องค์การบริหารส่วนตำบลราวต้นจันทร์	ศรีสำโรง	66.52	C	-17.38	ไม่ผ่าน
79	องค์การบริหารส่วนตำบลวังทอง	ศรีสำโรง	94.48	A	+2.33	ผ่าน
80	องค์การบริหารส่วนตำบลวังลึก	ศรีสำโรง	83.77	B	+13.42	ไม่ผ่าน
81	องค์การบริหารส่วนตำบลวังใหญ่	ศรีสำโรง	89.51	A	+10.60	ผ่าน
82	องค์การบริหารส่วนตำบลวัดเกาะ	ศรีสำโรง	90.49	A	+20.10	ผ่าน
83	องค์การบริหารส่วนตำบลสามเรือน	ศรีสำโรง	91.95	A	+15.48	ผ่าน
84	องค์การบริหารส่วนตำบลคลองกระจง	สวรรคโลก	68.10	C	-2.38	ไม่ผ่าน
85	องค์การบริหารส่วนตำบลท่าทอง	สวรรคโลก	80.49	B	+6.87	ไม่ผ่าน

ที่	หน่วยงาน	อำเภอ	คะแนน 2564	ระดับผลการประเมิน	เปรียบเทียบปีที่ผ่านมา	เปรียบเทียบกับเกณฑ์*
86	องค์การบริหารส่วนตำบลนาทุ่ง	สวรรคโลก	79.11	B	+3.16	ไม่ผ่าน
87	องค์การบริหารส่วนตำบลปากน้ำ	สวรรคโลก	75.68	B	+15.90	ไม่ผ่าน
88	องค์การบริหารส่วนตำบลเมืองบางยม	สวรรคโลก	95.80	AA	+7.10	ผ่าน
89	องค์การบริหารส่วนตำบลย่านยาว	สวรรคโลก	70.22	C	-16.13	ไม่ผ่าน
90	องค์การบริหารส่วนตำบลวังไม้ขอน	สวรรคโลก	95.87	AA	+3.84	ผ่าน
91	องค์การบริหารส่วนตำบลหนองกลับ	สวรรคโลก	80.47	B	+11.33	ไม่ผ่าน

*แผนแม่บทภายใต้ยุทธศาสตร์ชาติ ประเด็นการต่อต้านการทุจริตและประพฤติมิชอบ ได้กำหนดตัวชี้วัดหน่วยงานภาครัฐที่มีผลการประเมิน ITA ผ่านเกณฑ์ (85 คะแนนขึ้นไป) โดยในช่วงระยะปี พ.ศ. 2561 – 2565 กำหนดค่าเป้าหมายที่ร้อยละ 80

ผลการประเมินคุณธรรมและความโปร่งใสในการดำเนินงานของหน่วยงานภาครัฐ
ประจำปีงบประมาณ พ.ศ. 2564
ประเภทองค์กรปกครองส่วนท้องถิ่น
พื้นที่ภาค 6
จังหวัดอุตรดิตถ์

ที่	หน่วยงาน	อำเภอ	คะแนน 2564	ระดับผลการประเมิน	เปรียบเทียบปีที่ผ่านมา	เปรียบเทียบกับเกณฑ์*
1	องค์การบริหารส่วนจังหวัดอุตรดิตถ์	เมืองอุตรดิตถ์	92.95	A	+22.22	ผ่าน
2	เทศบาลเมืองอุตรดิตถ์	เมืองอุตรดิตถ์	92.32	A	+8.51	ผ่าน
3	เทศบาลตำบลตรอน	ตรอน	90.61	A	+30.44	ผ่าน
4	เทศบาลตำบลบ้านแก่ง	ตรอน	64.83	D	+6.41	ไม่ผ่าน
5	เทศบาลตำบลทองแสนขัน	ทองแสนขัน	60.79	D	+5.33	ไม่ผ่าน
6	เทศบาลตำบลจริม	ท่าปลา	88.78	A	+4.66	ผ่าน
7	เทศบาลตำบลท่าปลา	ท่าปลา	77.81	B	+9.89	ไม่ผ่าน
8	เทศบาลตำบลร่วมจิต	ท่าปลา	68.03	C	+8.93	ไม่ผ่าน
9	เทศบาลตำบลน้ำปาด	น้ำปาด	81.82	B	+21.49	ไม่ผ่าน
10	เทศบาลตำบลบ้านโคก	บ้านโคก	77.60	B	-10.25	ไม่ผ่าน
11	เทศบาลตำบลท่าสัก	พิชัย	62.02	D	+7.78	ไม่ผ่าน
12	เทศบาลตำบลในเมือง	พิชัย	88.07	A	+22.39	ผ่าน
13	เทศบาลตำบลฟากท่า	ฟากท่า	88.40	A	+17.74	ผ่าน
14	เทศบาลตำบลคุ้งตะเภา	เมืองอุตรดิตถ์	60.74	D	+5.31	ไม่ผ่าน
15	เทศบาลตำบลงิ้วงาม	เมืองอุตรดิตถ์	74.49	C	+13.96	ไม่ผ่าน
16	เทศบาลตำบลท่าเสา	เมืองอุตรดิตถ์	71.47	C	-3.20	ไม่ผ่าน
17	เทศบาลตำบลน้ำริด	เมืองอุตรดิตถ์	89.42	A	+9.94	ผ่าน
18	เทศบาลตำบลบ้านเกาะ	เมืองอุตรดิตถ์	64.77	D	+5.36	ไม่ผ่าน
19	เทศบาลตำบลบ้านด่านนาขาม	เมืองอุตรดิตถ์	84.69	B	+8.12	ไม่ผ่าน
20	เทศบาลตำบลป่าเซ่า	เมืองอุตรดิตถ์	61.59	D	+0.20	ไม่ผ่าน
21	เทศบาลตำบลผาจุก	เมืองอุตรดิตถ์	62.24	D	+3.49	ไม่ผ่าน
22	เทศบาลตำบลวังกะพี้	เมืองอุตรดิตถ์	84.87	B	+20.28	ไม่ผ่าน
23	เทศบาลตำบลหาดกรวด	เมืองอุตรดิตถ์	66.89	C	+14.74	ไม่ผ่าน
24	เทศบาลตำบลทุ่งยั้ง	ลับแล	68.42	C	+8.17	ไม่ผ่าน
25	เทศบาลตำบลพระเสด็จ	ลับแล	88.99	A	+7.65	ผ่าน
26	เทศบาลตำบลศรีพนมมาศ	ลับแล	91.07	A	+20.66	ผ่าน
27	เทศบาลตำบลหัวดง	ลับแล	64.63	D	+7.31	ไม่ผ่าน
28	องค์การบริหารส่วนตำบลขอยสูง	ตรอน	68.76	C	+18.06	ไม่ผ่าน
29	องค์การบริหารส่วนตำบลน้ำอ่าง	ตรอน	60.04	D	+9.76	ไม่ผ่าน
30	องค์การบริหารส่วนตำบลบ้านแก่ง	ตรอน	65.38	C	+15.40	ไม่ผ่าน
31	องค์การบริหารส่วนตำบลวังแดง	ตรอน	86.79	A	+2.85	ผ่าน
32	องค์การบริหารส่วนตำบลหาดสองแคว	ตรอน	75.15	B	+10.26	ไม่ผ่าน
33	องค์การบริหารส่วนตำบลน้ำพี้	ทองแสนขัน	95.24	AA	+27.41	ผ่าน
34	องค์การบริหารส่วนตำบลบ่อทอง	ทองแสนขัน	63.09	D	+5.90	ไม่ผ่าน
35	องค์การบริหารส่วนตำบลป่าคาย	ทองแสนขัน	75.51	B	+16.15	ไม่ผ่าน
36	องค์การบริหารส่วนตำบลผักขวง	ทองแสนขัน	71.28	C	+1.72	ไม่ผ่าน
37	องค์การบริหารส่วนตำบลท่าปลา	ท่าปลา	63.23	D	+14.39	ไม่ผ่าน
38	องค์การบริหารส่วนตำบลนางพญา	ท่าปลา	62.57	D	+9.53	ไม่ผ่าน

ที่	หน่วยงาน	อำเภอ	คะแนน 2564	ระดับผลการประเมิน	เปรียบเทียบปีที่ผ่านมา	เปรียบเทียบกับเกณฑ์*
39	องค์การบริหารส่วนตำบลน้ำหมัน	ท่าปลา	89.78	A	+27.58	ผ่าน
40	องค์การบริหารส่วนตำบลผาเลือด	ท่าปลา	71.04	C	+6.43	ไม่ผ่าน
41	องค์การบริหารส่วนตำบลร่วมจิต	ท่าปลา	86.47	A	+31.12	ผ่าน
42	องค์การบริหารส่วนตำบลหาดล้า	ท่าปลา	92.66	A	+23.68	ผ่าน
43	องค์การบริหารส่วนตำบลแด่นเหลึก	น้ำปาด	87.59	A	+15.72	ผ่าน
44	องค์การบริหารส่วนตำบลท่าแฝก	น้ำปาด	79.82	B	+25.22	ไม่ผ่าน
45	องค์การบริหารส่วนตำบลน้ำไคร้	น้ำปาด	96.81	AA	+8.80	ผ่าน
46	องค์การบริหารส่วนตำบลน้ำไผ่	น้ำปาด	76.30	B	+18.27	ไม่ผ่าน
47	องค์การบริหารส่วนตำบลบ้านฝาย	น้ำปาด	89.08	A	+18.78	ผ่าน
48	องค์การบริหารส่วนตำบลแสนตอ	น้ำปาด	92.53	A	+18.72	ผ่าน
49	องค์การบริหารส่วนตำบลห้วยมุ่น	น้ำปาด	73.23	C	+21.54	ไม่ผ่าน
50	องค์การบริหารส่วนตำบลนาขุม	บ้านโคก	83.55	B	+4.12	ไม่ผ่าน
51	องค์การบริหารส่วนตำบลบ่อเบี้ย	บ้านโคก	73.90	C	+18.20	ไม่ผ่าน
52	องค์การบริหารส่วนตำบลม่วงเจ็ดต้น	บ้านโคก	83.05	B	+30.94	ไม่ผ่าน
53	องค์การบริหารส่วนตำบลคอรุม	พิชัย	93.42	A	+16.48	ผ่าน
54	องค์การบริหารส่วนตำบลท่ามะเฟือง	พิชัย	86.05	A	+16.28	ผ่าน
55	องค์การบริหารส่วนตำบลท่าสัก	พิชัย	81.96	B	+14.95	ไม่ผ่าน
56	องค์การบริหารส่วนตำบลนายาง	พิชัย	92.08	A	+22.59	ผ่าน
57	องค์การบริหารส่วนตำบลนาอิน	พิชัย	60.78	D	-1.75	ไม่ผ่าน
58	องค์การบริหารส่วนตำบลในเมือง	พิชัย	67.61	C	+9.56	ไม่ผ่าน
59	องค์การบริหารส่วนตำบลบ้านโคน	พิชัย	73.10	C	+12.97	ไม่ผ่าน
60	องค์การบริหารส่วนตำบลบ้านดารา	พิชัย	82.74	B	+10.82	ไม่ผ่าน
61	องค์การบริหารส่วนตำบลบ้านหม้อ	พิชัย	82.08	B	+4.27	ไม่ผ่าน
62	องค์การบริหารส่วนตำบลพญาแมน	พิชัย	97.00	AA	+22.50	ผ่าน
63	องค์การบริหารส่วนตำบลไร่อ้อย	พิชัย	66.56	C	+17.93	ไม่ผ่าน
64	องค์การบริหารส่วนตำบลบ้านเสี้ยว	ฟากท่า	97.73	AA	+27.99	ผ่าน
65	องค์การบริหารส่วนตำบลฟากท่า	ฟากท่า	94.73	A	+40.05	ผ่าน
66	องค์การบริหารส่วนตำบลสองคอน	ฟากท่า	81.13	B	+13.94	ไม่ผ่าน
67	องค์การบริหารส่วนตำบลสองห้อง	ฟากท่า	98.41	AA	+30.81	ผ่าน
68	องค์การบริหารส่วนตำบลขุนฝาง	เมืองอุตรดิตถ์	50.35	E	+3.34	ไม่ผ่าน
69	องค์การบริหารส่วนตำบลถ้ำฉลอง	เมืองอุตรดิตถ์	74.78	C	+8.10	ไม่ผ่าน
70	องค์การบริหารส่วนตำบลบ้านด่าน	เมืองอุตรดิตถ์	64.84	D	+6.31	ไม่ผ่าน
71	องค์การบริหารส่วนตำบลบ้านด่านนาขาม	เมืองอุตรดิตถ์	84.74	B	+14.43	ไม่ผ่าน
72	องค์การบริหารส่วนตำบลวังดิน	เมืองอุตรดิตถ์	75.08	B	+5.72	ไม่ผ่าน
73	องค์การบริหารส่วนตำบลแสนตอ	เมืองอุตรดิตถ์	67.95	C	+8.86	ไม่ผ่าน
74	องค์การบริหารส่วนตำบลหาดงิ้ว	เมืองอุตรดิตถ์	94.24	A	+30.57	ผ่าน
75	องค์การบริหารส่วนตำบลชัยจุมพล	ลับแล	91.01	A	+10.19	ผ่าน
76	องค์การบริหารส่วนตำบลด่านแม่คำมัน	ลับแล	67.03	C	+12.31	ไม่ผ่าน
77	องค์การบริหารส่วนตำบลนานกกก	ลับแล	75.35	B	+14.46	ไม่ผ่าน
78	องค์การบริหารส่วนตำบลไผ่ล้อม	ลับแล	76.75	B	+16.73	ไม่ผ่าน
79	องค์การบริหารส่วนตำบลฝายหลวง	ลับแล	67.72	C	+14.58	ไม่ผ่าน
80	องค์การบริหารส่วนตำบลแม่พูล	ลับแล	66.30	C	+15.30	ไม่ผ่าน

*แผนแม่บทภายใต้ยุทธศาสตร์ชาติ ประเด็นการต่อต้านการทุจริตและประพฤติมิชอบ ได้กำหนดตัวชี้วัดหน่วยงานภาครัฐที่มีผลการประเมิน ITA ผ่านเกณฑ์ (85 คะแนนขึ้นไป) โดยในช่วงระยะปี พ.ศ. 2561 – 2565 กำหนดค่าเป้าหมายที่ร้อยละ 80

ผลการประเมินคุณธรรมและความโปร่งใสในการดำเนินงานของหน่วยงานภาครัฐ
ประจำปีงบประมาณ พ.ศ. 2564
ประเภทองค์กรปกครองส่วนท้องถิ่น
พื้นที่ภาค 6
จังหวัดอุทัยธานี

ที่	หน่วยงาน	อำเภอ	คะแนน 2564	ระดับผลการประเมิน	เปรียบเทียบปีที่ผ่านมา	เปรียบเทียบกับเกณฑ์*
1	องค์การบริหารส่วนจังหวัดอุทัยธานี	เมืองอุทัยธานี	93.16	A	+3.65	ผ่าน
2	เทศบาลเมืองอุทัยธานี	เมืองอุทัยธานี	77.24	B	+14.90	ไม่ผ่าน
3	เทศบาลตำบลลูกอู่	ทัพทัน	70.32	C	-8.26	ไม่ผ่าน
4	เทศบาลตำบลทัพทัน	ทัพทัน	96.75	AA	+18.67	ผ่าน
5	เทศบาลตำบลหนองสระ	ทัพทัน	70.93	C	+8.55	ไม่ผ่าน
6	เทศบาลตำบลบ้านไร่	บ้านไร่	84.15	B	+20.38	ไม่ผ่าน
7	เทศบาลตำบลเมืองการุ้ง	บ้านไร่	51.84	E	-13.03	ไม่ผ่าน
8	เทศบาลตำบลหาดทนง	เมืองอุทัยธานี	90.97	A	+2.10	ผ่าน
9	เทศบาลตำบลลานสัก	ลานสัก	78.62	B	+2.26	ไม่ผ่าน
10	เทศบาลตำบลพลวงสองนาง	สว่างอารมณ์	88.35	A	+25.23	ผ่าน
11	เทศบาลตำบลสว่างแจ้งสบายใจ	สว่างอารมณ์	88.30	A	-2.83	ผ่าน
12	เทศบาลตำบลสว่างอารมณ์	สว่างอารมณ์	82.14	B	-6.44	ไม่ผ่าน
13	เทศบาลตำบลหนองขาหย่าง	หนองขาหย่าง	85.85	A	+8.75	ผ่าน
14	เทศบาลตำบลเขาบางแกรก	หนองฉาง	89.86	A	+17.98	ผ่าน
15	เทศบาลตำบลหนองฉาง	หนองฉาง	95.04	AA	+13.59	ผ่าน
16	องค์การบริหารส่วนตำบลโคกหม้อ	ทัพทัน	97.87	AA	+23.78	ผ่าน
17	องค์การบริหารส่วนตำบลหนองกระทุ่ม	ทัพทัน	89.17	A	+14.80	ผ่าน
18	องค์การบริหารส่วนตำบลหนองกลางดง	ทัพทัน	95.80	AA	+36.97	ผ่าน
19	องค์การบริหารส่วนตำบลหนองยายดา	ทัพทัน	83.75	B	+1.63	ไม่ผ่าน
20	องค์การบริหารส่วนตำบลคอกควาย	บ้านไร่	73.10	C	+15.25	ไม่ผ่าน
21	องค์การบริหารส่วนตำบลเจ้าวัด	บ้านไร่	80.66	B	-5.12	ไม่ผ่าน
22	องค์การบริหารส่วนตำบลทัพหลวง	บ้านไร่	96.96	AA	+20.28	ผ่าน
23	องค์การบริหารส่วนตำบลบ้านบึง	บ้านไร่	79.60	B	-8.27	ไม่ผ่าน
24	องค์การบริหารส่วนตำบลบ้านไร่	บ้านไร่	68.72	C	-5.08	ไม่ผ่าน
25	องค์การบริหารส่วนตำบลบ้านใหม่คลองเคียน	บ้านไร่	84.88	B	+12.09	ไม่ผ่าน
26	องค์การบริหารส่วนตำบลเมืองการุ้ง	บ้านไร่	95.68	AA	+23.40	ผ่าน
27	องค์การบริหารส่วนตำบลวังหิน	บ้านไร่	91.96	A	+14.37	ผ่าน
28	องค์การบริหารส่วนตำบลหนองจอก	บ้านไร่	75.70	B	+7.64	ไม่ผ่าน
29	องค์การบริหารส่วนตำบลหนองบ่มกล้วย	บ้านไร่	94.19	A	+16.57	ผ่าน
30	องค์การบริหารส่วนตำบลห้วยแห้ง	บ้านไร่	96.01	AA	+12.54	ผ่าน
31	องค์การบริหารส่วนตำบลหูช้าง	บ้านไร่	88.06	A	+16.99	ผ่าน
32	องค์การบริหารส่วนตำบลเกาะเทโพ	เมืองอุทัยธานี	93.80	A	+15.86	ผ่าน
33	องค์การบริหารส่วนตำบลตอนขวาง	เมืองอุทัยธานี	79.94	B	-6.52	ไม่ผ่าน
34	องค์การบริหารส่วนตำบลท่าซุง	เมืองอุทัยธานี	95.00	AA	+17.13	ผ่าน
35	องค์การบริหารส่วนตำบลน้ำซึม	เมืองอุทัยธานี	90.94	A	+1.35	ผ่าน
36	องค์การบริหารส่วนตำบลเนินแจง	เมืองอุทัยธานี	79.31	B	-3.10	ไม่ผ่าน
37	องค์การบริหารส่วนตำบลสะแกกรัง	เมืองอุทัยธานี	81.71	B	+8.22	ไม่ผ่าน

ที่	หน่วยงาน	อำเภอ	คะแนน 2564	ระดับผลการประเมิน	เปรียบเทียบปีที่ผ่านมา	เปรียบเทียบกับเกณฑ์*
38	องค์การบริหารส่วนตำบลหนองแก	เมืองอุทัยธานี	82.94	B	+30.35	ไม่ผ่าน
39	องค์การบริหารส่วนตำบลหนองไผ่แบน	เมืองอุทัยธานี	96.68	AA	+6.50	ผ่าน
40	องค์การบริหารส่วนตำบลทุ่งนางาม	ลานสัก	92.12	A	+7.55	ผ่าน
41	องค์การบริหารส่วนตำบลน้ำรอบ	ลานสัก	76.00	B	+19.99	ไม่ผ่าน
42	องค์การบริหารส่วนตำบลประดู่ยืน	ลานสัก	81.80	B	+26.75	ไม่ผ่าน
43	องค์การบริหารส่วนตำบลบ่าอ้อ	ลานสัก	80.66	B	-3.80	ไม่ผ่าน
44	องค์การบริหารส่วนตำบลระบำ	ลานสัก	63.03	D	+2.77	ไม่ผ่าน
45	องค์การบริหารส่วนตำบลลานสัก	ลานสัก	73.63	C	+7.23	ไม่ผ่าน
46	องค์การบริหารส่วนตำบลบ่อยาง	สว่างอารมณ์	59.02	D	-1.55	ไม่ผ่าน
47	องค์การบริหารส่วนตำบลไผ่เขียว	สว่างอารมณ์	87.70	A	-1.36	ผ่าน
48	องค์การบริหารส่วนตำบลหนองหลวง	สว่างอารมณ์	80.97	B	-10.39	ไม่ผ่าน
49	องค์การบริหารส่วนตำบลดงขวาง	หนองขาหย่าง	81.88	B	+8.61	ไม่ผ่าน
50	องค์การบริหารส่วนตำบลท่าโพ	หนองขาหย่าง	77.09	B	+7.32	ไม่ผ่าน
51	องค์การบริหารส่วนตำบลหนองขาหย่าง	หนองขาหย่าง	89.93	A	-0.41	ผ่าน
52	องค์การบริหารส่วนตำบลหนองไผ่	หนองขาหย่าง	91.54	A	+26.00	ผ่าน
53	องค์การบริหารส่วนตำบลหลุมเข้า	หนองขาหย่าง	96.89	AA	+20.69	ผ่าน
54	องค์การบริหารส่วนตำบลเขากวางทอง	หนองฉาง	75.72	B	-3.35	ไม่ผ่าน
55	องค์การบริหารส่วนตำบลทุ่งพง	หนองฉาง	97.53	AA	+1.63	ผ่าน
56	องค์การบริหารส่วนตำบลทุ่งโพ	หนองฉาง	97.38	AA	+5.97	ผ่าน
57	องค์การบริหารส่วนตำบลหนองฉาง	หนองฉาง	91.52	A	+6.42	ผ่าน
58	องค์การบริหารส่วนตำบลหนองนางนวล	หนองฉาง	75.04	B	+6.86	ไม่ผ่าน
59	องค์การบริหารส่วนตำบลหนองยาง	หนองฉาง	86.72	A	+23.28	ผ่าน
60	องค์การบริหารส่วนตำบลหนองสรวง	หนองฉาง	95.15	AA	+6.27	ผ่าน
61	องค์การบริหารส่วนตำบลอุทัยเก่า	หนองฉาง	91.98	A	+5.89	ผ่าน
62	องค์การบริหารส่วนตำบลทองหลาง	ห้วยคต	92.51	A	+0.64	ผ่าน
63	องค์การบริหารส่วนตำบลสุขฤทัย	ห้วยคต	95.36	AA	+8.84	ผ่าน
64	องค์การบริหารส่วนตำบลห้วยคต	ห้วยคต	94.13	A	+33.75	ผ่าน

*แผนแม่บทภายใต้ยุทธศาสตร์ชาติ ประเด็นการต่อต้านการทุจริตและประพฤติมิชอบ ได้กำหนดตัวชี้วัดหน่วยงานภาครัฐที่มีผลการประเมิน ITA ผ่านเกณฑ์ (85 คะแนนขึ้นไป) โดยในช่วงระยะปี พ.ศ. 2561 – 2565 กำหนดค่าเป้าหมายที่ร้อยละ 80

ผลการประเมินคุณธรรมและความโปร่งใสในการดำเนินงานของหน่วยงานภาครัฐ
ประจำปีงบประมาณ พ.ศ. 2564
ประเภทองค์กรปกครองส่วนท้องถิ่น
พื้นที่ภาค 7
จังหวัดกาญจนบุรี

ที่	หน่วยงาน	อำเภอ	คะแนน 2564	ระดับผลการประเมิน	เปรียบเทียบปีที่ผ่านมา	เปรียบเทียบกับเกณฑ์*
1	องค์การบริหารส่วนจังหวัดกาญจนบุรี	เมืองกาญจนบุรี	95.98	AA	+3.72	ผ่าน
2	เทศบาลเมืองท่าเรือพระแท่น	ท่ามะกา	93.75	A	+6.89	ผ่าน
3	เทศบาลเมืองกาญจนบุรี	เมืองกาญจนบุรี	86.71	A	+24.07	ผ่าน
4	เทศบาลเมืองปากแพรก	เมืองกาญจนบุรี	89.72	A	+11.55	ผ่าน
5	เทศบาลตำบลด่านมะขามเตี้ย	ด่านมะขามเตี้ย	86.27	A	+2.78	ผ่าน
6	เทศบาลตำบลทองผาภูมิ	ทองผาภูมิ	85.47	A	+10.69	ผ่าน
7	เทศบาลตำบลท่าขนุน	ทองผาภูมิ	76.43	B	+14.65	ไม่ผ่าน
8	เทศบาลตำบลลิ่นถิ่น	ทองผาภูมิ	91.64	A	+7.49	ผ่าน
9	เทศบาลตำบลสหกรณ์นิคม	ทองผาภูมิ	84.22	B	+3.32	ไม่ผ่าน
10	เทศบาลตำบลท่าม่วง	ท่าม่วง	81.72	B	+23.68	ไม่ผ่าน
11	เทศบาลตำบลท่าล้อ	ท่าม่วง	77.09	B	+23.95	ไม่ผ่าน
12	เทศบาลตำบลม่วงชุม	ท่าม่วง	82.90	B	+24.88	ไม่ผ่าน
13	เทศบาลตำบลวังขนาย	ท่าม่วง	80.82	B	+18.10	ไม่ผ่าน
14	เทศบาลตำบลวังศาลา	ท่าม่วง	87.88	A	+20.99	ผ่าน
15	เทศบาลตำบลสำรอง	ท่าม่วง	65.34	C	-0.04	ไม่ผ่าน
16	เทศบาลตำบลหนองขาว	ท่าม่วง	92.85	A	+38.72	ผ่าน
17	เทศบาลตำบลหนองตากยา	ท่าม่วง	73.86	C	+12.61	ไม่ผ่าน
18	เทศบาลตำบลหนองหญ้าดอกขาว	ท่าม่วง	89.65	A	+36.55	ผ่าน
19	เทศบาลตำบลดอนชมิ้น	ท่ามะกา	84.94	B	+9.43	ไม่ผ่าน
20	เทศบาลตำบลท่ามะกา	ท่ามะกา	89.49	A	+14.10	ผ่าน
21	เทศบาลตำบลท่าไม้	ท่ามะกา	91.33	A	+6.42	ผ่าน
22	เทศบาลตำบลพระแท่น	ท่ามะกา	98.76	AA	+3.41	ผ่าน
23	เทศบาลตำบลพระแท่นลำพระยา	ท่ามะกา	92.93	A	+28.96	ผ่าน
24	เทศบาลตำบลลูกแก	ท่ามะกา	90.11	A	+12.97	ผ่าน
25	เทศบาลตำบลหนองลาน	ท่ามะกา	75.64	B	+9.02	ไม่ผ่าน
26	เทศบาลตำบลหวายเหนียว	ท่ามะกา	96.47	AA	+17.10	ผ่าน
27	เทศบาลตำบลไทรโยค	ไทรโยค	79.27	B	+2.31	ไม่ผ่าน
28	เทศบาลตำบลน้ำตกไทรโยคน้อย	ไทรโยค	96.17	AA	+18.52	ผ่าน
29	เทศบาลตำบลวังโพธิ์	ไทรโยค	78.50	B	+11.97	ไม่ผ่าน
30	เทศบาลตำบลบ่อพลอย	บ่อพลอย	79.58	B	+26.84	ไม่ผ่าน
31	เทศบาลตำบลหนองรี	บ่อพลอย	93.30	A	+25.14	ผ่าน
32	เทศบาลตำบลดอนเจดีย์	พนมทวน	73.96	C	+18.92	ไม่ผ่าน
33	เทศบาลตำบลตลาดเขต	พนมทวน	66.22	C	+1.90	ไม่ผ่าน
34	เทศบาลตำบลพนมทวน	พนมทวน	62.54	D	+3.46	ไม่ผ่าน
35	เทศบาลตำบลรางหวาย	พนมทวน	88.44	A	+13.47	ผ่าน
36	เทศบาลตำบลหนองสาหร่าย	พนมทวน	65.85	C	+2.83	ไม่ผ่าน
37	เทศบาลตำบลแก่งเสี้ยน	เมืองกาญจนบุรี	55.78	D	+3.98	ไม่ผ่าน
38	เทศบาลตำบลท่ามะขาม	เมืองกาญจนบุรี	88.03	A	+5.02	ผ่าน

ที่	หน่วยงาน	อำเภอ	คะแนน 2564	ระดับผลการประเมิน	เปรียบเทียบปีที่ผ่านมา	เปรียบเทียบกับเกณฑ์*
39	เทศบาลตำบลลาดหญ้า	เมืองกาญจนบุรี	60.71	D	+1.94	ไม่ผ่าน
40	เทศบาลตำบลหนองบัว	เมืองกาญจนบุรี	85.23	A	+6.11	ผ่าน
41	เทศบาลตำบลเลาขวัญ	เลาขวัญ	88.73	A	+2.11	ผ่าน
42	เทศบาลตำบลหนองฝ้าย	เลาขวัญ	96.30	AA	+31.30	ผ่าน
43	เทศบาลตำบลเขาโจด	ศรีสวัสดิ์	56.93	D	+2.16	ไม่ผ่าน
44	เทศบาลตำบลเอราวัณ	ศรีสวัสดิ์	74.10	C	-13.20	ไม่ผ่าน
45	เทศบาลตำบลวังกะ	สังขละบุรี	63.16	D	-0.47	ไม่ผ่าน
46	เทศบาลตำบลสมเด็จเจริญ	หนองปรือ	80.53	B	-2.50	ไม่ผ่าน
47	เทศบาลตำบลหนองปรือ	หนองปรือ	83.98	B	+7.41	ไม่ผ่าน
48	เทศบาลตำบลหนองปลาไหล	หนองปรือ	70.94	C	+1.78	ไม่ผ่าน
49	เทศบาลตำบลสระลงเรือ	ห้วยกระเจา	81.80	B	+25.23	ไม่ผ่าน
50	เทศบาลตำบลห้วยกระเจา	ห้วยกระเจา	87.23	A	+10.35	ผ่าน
51	องค์การบริหารส่วนตำบลกลอนโด	ด่านมะขามเตี้ย	85.80	A	-2.14	ผ่าน
52	องค์การบริหารส่วนตำบลจรเข้เผือก	ด่านมะขามเตี้ย	90.32	A	+6.77	ผ่าน
53	องค์การบริหารส่วนตำบลด่านมะขามเตี้ย	ด่านมะขามเตี้ย	55.79	D	+1.97	ไม่ผ่าน
54	องค์การบริหารส่วนตำบลหนองไผ่	ด่านมะขามเตี้ย	52.87	E	+1.30	ไม่ผ่าน
55	องค์การบริหารส่วนตำบลชะแล	ทองผาภูมิ	89.18	A	+27.12	ผ่าน
56	องค์การบริหารส่วนตำบลปิล็อก	ทองผาภูมิ	69.73	C	+4.27	ไม่ผ่าน
57	องค์การบริหารส่วนตำบลห้วยเขย่ง	ทองผาภูมิ	79.36	B	+11.85	ไม่ผ่าน
58	องค์การบริหารส่วนตำบลหินดาด	ทองผาภูมิ	83.85	B	+29.02	ไม่ผ่าน
59	องค์การบริหารส่วนตำบลเขาน้อย	ท่าม่วง	80.73	B	+20.99	ไม่ผ่าน
60	องค์การบริหารส่วนตำบลท่าตะคร้อ	ท่าม่วง	61.07	D	+8.22	ไม่ผ่าน
61	องค์การบริหารส่วนตำบลท่าม่วง	ท่าม่วง	70.59	C	+4.05	ไม่ผ่าน
62	องค์การบริหารส่วนตำบลทุ่งทอง	ท่าม่วง	61.19	D	+2.81	ไม่ผ่าน
63	องค์การบริหารส่วนตำบลบ้านใหม่	ท่าม่วง	97.95	AA	+21.99	ผ่าน
64	องค์การบริหารส่วนตำบลพังตรุ	ท่าม่วง	84.09	B	+35.73	ไม่ผ่าน
65	องค์การบริหารส่วนตำบลรางสาลี่	ท่าม่วง	90.63	A	+32.43	ผ่าน
66	องค์การบริหารส่วนตำบลหนองตากยา	ท่าม่วง	89.52	A	+38.77	ผ่าน
67	องค์การบริหารส่วนตำบลเขาสามสิบหาบ	ท่ามะกา	93.32	A	+27.51	ผ่าน
68	องค์การบริหารส่วนตำบลโคกตะบอง	ท่ามะกา	67.07	C	+13.25	ไม่ผ่าน
69	องค์การบริหารส่วนตำบลดอนชะเอม	ท่ามะกา	59.92	D	+2.02	ไม่ผ่าน
70	องค์การบริหารส่วนตำบลตะคร้ำเอน	ท่ามะกา	89.52	A	+10.13	ผ่าน
71	องค์การบริหารส่วนตำบลท่ามะกา	ท่ามะกา	85.88	A	+9.54	ผ่าน
72	องค์การบริหารส่วนตำบลท่าเสา	ท่ามะกา	64.40	D	+5.25	ไม่ผ่าน
73	องค์การบริหารส่วนตำบลพงตึก	ท่ามะกา	88.67	A	+7.76	ผ่าน
74	องค์การบริหารส่วนตำบลยางม่วง	ท่ามะกา	70.28	C	+14.70	ไม่ผ่าน
75	องค์การบริหารส่วนตำบลลนามแย้	ท่ามะกา	66.81	C	+11.96	ไม่ผ่าน
76	องค์การบริหารส่วนตำบลแสนตอ	ท่ามะกา	86.68	A	+23.96	ผ่าน
77	องค์การบริหารส่วนตำบลหวายเหนียว	ท่ามะกา	85.54	A	+15.64	ผ่าน
78	องค์การบริหารส่วนตำบลอุโลกสี่หมื่น	ท่ามะกา	90.62	A	+14.13	ผ่าน
79	องค์การบริหารส่วนตำบลท่าเสา	ไทรโยค	69.69	C	+10.26	ไม่ผ่าน
80	องค์การบริหารส่วนตำบลบ้องตี้	ไทรโยค	78.81	B	+4.89	ไม่ผ่าน
81	องค์การบริหารส่วนตำบลลุ่มสุ่ม	ไทรโยค	77.00	B	+11.66	ไม่ผ่าน
82	องค์การบริหารส่วนตำบลวังกระแจะ	ไทรโยค	94.09	A	+10.01	ผ่าน
83	องค์การบริหารส่วนตำบลศรีมงคล	ไทรโยค	88.20	A	+20.53	ผ่าน
84	องค์การบริหารส่วนตำบลสิงห์	ไทรโยค	88.65	A	+13.00	ผ่าน
85	องค์การบริหารส่วนตำบลช่องด่าน	บ่อพลอย	72.50	C	+12.16	ไม่ผ่าน

ที่	หน่วยงาน	อำเภอ	คะแนน 2564	ระดับผลการประเมิน	เปรียบเทียบปีที่ผ่านมา	เปรียบเทียบกับเกณฑ์*
86	องค์การบริหารส่วนตำบลบ่อพลอย	บ่อพลอย	97.60	AA	+4.29	ผ่าน
87	องค์การบริหารส่วนตำบลหนองกร่าง	บ่อพลอย	96.41	AA	+10.10	ผ่าน
88	องค์การบริหารส่วนตำบลหนองกุ่ม	บ่อพลอย	99.11	AA	+18.62	ผ่าน
89	องค์การบริหารส่วนตำบลหนองรี	บ่อพลอย	80.37	B	+13.70	ไม่ผ่าน
90	องค์การบริหารส่วนตำบลหลุมรัง	บ่อพลอย	91.82	A	+19.43	ผ่าน
91	องค์การบริหารส่วนตำบลดอนตาเพชร	พนมทวน	70.96	C	+12.89	ไม่ผ่าน
92	องค์การบริหารส่วนตำบลทุ่งสมอ	พนมทวน	71.66	C	+0.46	ไม่ผ่าน
93	องค์การบริหารส่วนตำบลพนมทวน	พนมทวน	86.35	A	+4.56	ผ่าน
94	องค์การบริหารส่วนตำบลพังตรุ	พนมทวน	96.00	AA	+27.83	ผ่าน
95	องค์การบริหารส่วนตำบลหนองโรง	พนมทวน	73.26	C	-10.31	ไม่ผ่าน
96	องค์การบริหารส่วนตำบลเกาะสำโรง	เมืองกาญจนบุรี	90.53	A	+8.29	ผ่าน
97	องค์การบริหารส่วนตำบลแก่งเสี้ยน	เมืองกาญจนบุรี	75.34	B	+0.55	ไม่ผ่าน
98	องค์การบริหารส่วนตำบลช่องสะเดา	เมืองกาญจนบุรี	93.23	A	+3.95	ผ่าน
99	องค์การบริหารส่วนตำบลบ้านเก่า	เมืองกาญจนบุรี	87.50	A	+1.70	ผ่าน
100	องค์การบริหารส่วนตำบลลาดหญ้า	เมืองกาญจนบุรี	75.36	B	-7.61	ไม่ผ่าน
101	องค์การบริหารส่วนตำบลวังด้ง	เมืองกาญจนบุรี	94.53	A	+6.88	ผ่าน
102	องค์การบริหารส่วนตำบลวังเย็น	เมืองกาญจนบุรี	89.22	A	+11.40	ผ่าน
103	องค์การบริหารส่วนตำบลหนองบัว	เมืองกาญจนบุรี	79.17	B	+11.01	ไม่ผ่าน
104	องค์การบริหารส่วนตำบลหนองหญ้า	เมืองกาญจนบุรี	61.07	D	-2.82	ไม่ผ่าน
105	องค์การบริหารส่วนตำบลทุ่งกระบ่ำ	เลาขวัญ	64.25	D	+8.26	ไม่ผ่าน
106	องค์การบริหารส่วนตำบลเลาขวัญ	เลาขวัญ	73.63	C	+10.88	ไม่ผ่าน
107	องค์การบริหารส่วนตำบลหนองนกแก้ว	เลาขวัญ	90.23	A	+22.90	ผ่าน
108	องค์การบริหารส่วนตำบลหนองประดู่	เลาขวัญ	64.90	D	+7.08	ไม่ผ่าน
109	องค์การบริหารส่วนตำบลหนองปลิง	เลาขวัญ	67.92	C	-8.77	ไม่ผ่าน
110	องค์การบริหารส่วนตำบลหนองฝ้าย	เลาขวัญ	72.09	C	+8.52	ไม่ผ่าน
111	องค์การบริหารส่วนตำบลหนองโสน	เลาขวัญ	92.31	A	+4.17	ผ่าน
112	องค์การบริหารส่วนตำบลด่านแม่แฉลบ	ศรีสวัสดิ์	64.31	D	+7.27	ไม่ผ่าน
113	องค์การบริหารส่วนตำบลท่ากระดาน	ศรีสวัสดิ์	75.72	B	-2.72	ไม่ผ่าน
114	องค์การบริหารส่วนตำบลนาสวน	ศรีสวัสดิ์	96.09	AA	+25.30	ผ่าน
115	องค์การบริหารส่วนตำบลแม่กระบุง	ศรีสวัสดิ์	91.48	A	+21.20	ผ่าน
116	องค์การบริหารส่วนตำบลหนองเป็ด	ศรีสวัสดิ์	91.24	A	+12.96	ผ่าน
117	องค์การบริหารส่วนตำบลปรังเผล	สังขละบุรี	74.77	C	+11.86	ไม่ผ่าน
118	องค์การบริหารส่วนตำบลไล่โว่	สังขละบุรี	94.46	A	+43.62	ผ่าน
119	องค์การบริหารส่วนตำบลหนองลู	สังขละบุรี	93.46	A	+8.00	ผ่าน
120	องค์การบริหารส่วนตำบลหนองปรือ	หนองปรือ	92.82	A	+15.83	ผ่าน
121	องค์การบริหารส่วนตำบลดอนแสลบ	ห้วยกระเจา	91.61	A	+4.52	ผ่าน
122	องค์การบริหารส่วนตำบลวังไผ่	ห้วยกระเจา	79.95	B	+27.34	ไม่ผ่าน

*แผนแม่บทภายใต้ยุทธศาสตร์ชาติ ประเด็นการต่อต้านการทุจริตและประพฤติมิชอบ ได้กำหนดตัวชี้วัดหน่วยงานภาครัฐที่มีผลการประเมิน ITA ผ่านเกณฑ์ (85 คะแนนขึ้นไป) โดยในช่วงระยะปี พ.ศ. 2561 – 2565 กำหนดค่าเป้าหมายที่ร้อยละ 80

ผลการประเมินคุณธรรมและความโปร่งใสในการดำเนินงานของหน่วยงานภาครัฐ
ประจำปีงบประมาณ พ.ศ. 2564
ประเภทองค์กรปกครองส่วนท้องถิ่น
พื้นที่ภาค 7
จังหวัดนครปฐม

ที่	หน่วยงาน	อำเภอ	คะแนน 2564	ระดับผลการประเมิน	เปรียบเทียบปีที่ผ่านมา	เปรียบเทียบกับเกณฑ์*
1	องค์การบริหารส่วนจังหวัดนครปฐม	เมืองนครปฐม	91.34	A	+3.87	ผ่าน
2	เทศบาลนครนครปฐม	เมืองนครปฐม	91.63	A	+4.39	ผ่าน
3	เทศบาลเมืองนครปฐม	เมืองนครปฐม	91.12	A	+6.00	ผ่าน
4	เทศบาลเมืองสามควายเผือก	เมืองนครปฐม	85.28	A	+10.49	ผ่าน
5	เทศบาลเมืองกระทุ่มล้ม	สามพราน	88.71	A	+0.50	ผ่าน
6	เทศบาลเมืองไร่ขิง	สามพราน	95.58	AA	+10.43	ผ่าน
7	เทศบาลเมืองสามพราน	สามพราน	79.06	B	+7.20	ไม่ผ่าน
8	เทศบาลตำบลกำแพงแสน	กำแพงแสน	94.30	A	+6.57	ผ่าน
9	เทศบาลตำบลสามง่าม	ดอนตูม	98.15	AA	+14.31	ผ่าน
10	เทศบาลตำบลขุนแก้ว	นครชัยศรี	70.08	C	+6.98	ไม่ผ่าน
11	เทศบาลตำบลนครชัยศรี	นครชัยศรี	77.65	B	+2.41	ไม่ผ่าน
12	เทศบาลตำบลศิริษะทอง	นครชัยศรี	91.58	A	+9.09	ผ่าน
13	เทศบาลตำบลห้วยพลู	นครชัยศรี	92.64	A	-0.56	ผ่าน
14	เทศบาลตำบลบางเลน	บางเลน	97.68	AA	+24.12	ผ่าน
15	เทศบาลตำบลบางหลวง	บางเลน	76.49	B	+12.43	ไม่ผ่าน
16	เทศบาลตำบลรางกระทุ่ม	บางเลน	87.66	A	+14.60	ผ่าน
17	เทศบาลตำบลลำพญา	บางเลน	94.59	A	+46.26	ผ่าน
18	เทศบาลตำบลคลองโยง	พุทธมณฑล	91.82	A	+17.63	ผ่าน
19	เทศบาลตำบลศาลายา	พุทธมณฑล	74.65	C	+15.00	ไม่ผ่าน
20	เทศบาลตำบลดอนยายหอม	เมืองนครปฐม	90.73	A	+15.78	ผ่าน
21	เทศบาลตำบลตากอง	เมืองนครปฐม	87.54	A	+1.09	ผ่าน
22	เทศบาลตำบลธรรมศาลา	เมืองนครปฐม	82.68	B	+13.58	ไม่ผ่าน
23	เทศบาลตำบลบ่อพลับ	เมืองนครปฐม	95.13	AA	+11.85	ผ่าน
24	เทศบาลตำบลโพรงมะเดื่อ	เมืองนครปฐม	73.02	C	-7.86	ไม่ผ่าน
25	เทศบาลตำบลมาบแค	เมืองนครปฐม	86.83	A	+7.55	ผ่าน
26	เทศบาลตำบลบางกระทึก	สามพราน	83.82	B	+8.24	ไม่ผ่าน
27	เทศบาลตำบลอ้อมใหญ่	สามพราน	87.50	A	+23.30	ผ่าน
28	องค์การบริหารส่วนตำบลกระตีบ	กำแพงแสน	91.89	A	-0.03	ผ่าน
29	องค์การบริหารส่วนตำบลกำแพงแสน	กำแพงแสน	82.14	B	+4.56	ไม่ผ่าน
30	องค์การบริหารส่วนตำบลดอนข่อย	กำแพงแสน	85.08	A	+20.44	ผ่าน
31	องค์การบริหารส่วนตำบลทุ่งกระพังโหม	กำแพงแสน	86.97	A	-1.58	ผ่าน
32	องค์การบริหารส่วนตำบลทุ่งขวาง	กำแพงแสน	84.38	B	+9.97	ไม่ผ่าน
33	องค์การบริหารส่วนตำบลทุ่งบัว	กำแพงแสน	93.43	A	+5.33	ผ่าน
34	องค์การบริหารส่วนตำบลทุ่งลูกนก	กำแพงแสน	96.98	AA	+9.53	ผ่าน
35	องค์การบริหารส่วนตำบลรางพิกุล	กำแพงแสน	87.38	A	-1.27	ผ่าน
36	องค์การบริหารส่วนตำบลวังน้ำเขียว	กำแพงแสน	87.83	A	+15.93	ผ่าน
37	องค์การบริหารส่วนตำบลสระพัฒนา	กำแพงแสน	94.46	A	+4.94	ผ่าน
38	องค์การบริหารส่วนตำบลสระสี่มุม	กำแพงแสน	91.32	A	+0.57	ผ่าน

ที่	หน่วยงาน	อำเภอ	คะแนน 2564	ระดับผลการประเมิน	เปรียบเทียบปีที่ผ่านมา	เปรียบเทียบกับเกณฑ์*
39	องค์การบริหารส่วนตำบลหนองกระทุ่ม	กำแพงแสน	95.44	AA	+5.68	ผ่าน
40	องค์การบริหารส่วนตำบลห้วยขวาง	กำแพงแสน	69.39	C	+3.32	ไม่ผ่าน
41	องค์การบริหารส่วนตำบลห้วยม่วง	กำแพงแสน	88.70	A	-0.31	ผ่าน
42	องค์การบริหารส่วนตำบลห้วยหมอนทอง	กำแพงแสน	83.82	B	+11.54	ไม่ผ่าน
43	องค์การบริหารส่วนตำบลดอนพุทรา	ดอนตูม	94.96	A	+16.19	ผ่าน
44	องค์การบริหารส่วนตำบลดอนรวก	ดอนตูม	81.56	B	+17.82	ไม่ผ่าน
45	องค์การบริหารส่วนตำบลบ้านหลวง	ดอนตูม	86.71	A	+2.80	ผ่าน
46	องค์การบริหารส่วนตำบลลำเหย	ดอนตูม	97.51	AA	+1.83	ผ่าน
47	องค์การบริหารส่วนตำบลห้วยด้วน	ดอนตูม	83.16	B	+4.91	ไม่ผ่าน
48	องค์การบริหารส่วนตำบลห้วยพระ	ดอนตูม	82.27	B	+18.89	ไม่ผ่าน
49	องค์การบริหารส่วนตำบลโคกพระเจดีย์	นครชัยศรี	85.86	A	+7.60	ผ่าน
50	องค์การบริหารส่วนตำบลจงิ้วราย	นครชัยศรี	91.85	A	-2.15	ผ่าน
51	องค์การบริหารส่วนตำบลดอนแฝก	นครชัยศรี	90.34	A	+6.06	ผ่าน
52	องค์การบริหารส่วนตำบลท่ากระชับ	นครชัยศรี	88.11	A	+3.58	ผ่าน
53	องค์การบริหารส่วนตำบลท่าตำหนัก	นครชัยศรี	95.19	AA	-1.70	ผ่าน
54	องค์การบริหารส่วนตำบลท่าพระยา	นครชัยศรี	80.57	B	+14.47	ไม่ผ่าน
55	องค์การบริหารส่วนตำบลไทยาวาส	นครชัยศรี	97.01	AA	+29.29	ผ่าน
56	องค์การบริหารส่วนตำบลนครชัยศรี	นครชัยศรี	63.08	D	-2.12	ไม่ผ่าน
57	องค์การบริหารส่วนตำบลบางแก้ว	นครชัยศรี	90.40	A	+15.21	ผ่าน
58	องค์การบริหารส่วนตำบลบางแก้วฟ้า	นครชัยศรี	82.94	B	+7.35	ไม่ผ่าน
59	องค์การบริหารส่วนตำบลบางพระ	นครชัยศรี	80.18	B	+3.76	ไม่ผ่าน
60	องค์การบริหารส่วนตำบลบางระกำ	นครชัยศรี	82.13	B	+9.82	ไม่ผ่าน
61	องค์การบริหารส่วนตำบลพะเนียด	นครชัยศรี	88.76	A	+6.90	ผ่าน
62	องค์การบริหารส่วนตำบลลานตากฟ้า	นครชัยศรี	90.21	A	+17.85	ผ่าน
63	องค์การบริหารส่วนตำบลวัดแค	นครชัยศรี	97.50	AA	+7.51	ผ่าน
64	องค์การบริหารส่วนตำบลวัดละมุด	นครชัยศรี	85.88	A	-0.63	ผ่าน
65	องค์การบริหารส่วนตำบลวัดสำโรง	นครชัยศรี	94.35	A	+3.88	ผ่าน
66	องค์การบริหารส่วนตำบลศรีมหาโพธิ์	นครชัยศรี	61.07	D	+1.28	ไม่ผ่าน
67	องค์การบริหารส่วนตำบลสัมปทวน	นครชัยศรี	91.54	A	+23.35	ผ่าน
68	องค์การบริหารส่วนตำบลห้วยพลู	นครชัยศรี	74.14	C	-5.11	ไม่ผ่าน
69	องค์การบริหารส่วนตำบลแหลมบัว	นครชัยศรี	83.21	B	+5.43	ไม่ผ่าน
70	องค์การบริหารส่วนตำบลคลองนกกระทุง	บางเลน	93.56	A	+11.13	ผ่าน
71	องค์การบริหารส่วนตำบลดอนตูม	บางเลน	77.34	B	-1.60	ไม่ผ่าน
72	องค์การบริหารส่วนตำบลไทรงาม	บางเลน	87.95	A	-0.12	ผ่าน
73	องค์การบริหารส่วนตำบลนราภิรมย์	บางเลน	91.56	A	-0.81	ผ่าน
74	องค์การบริหารส่วนตำบลนิลเพชร	บางเลน	96.54	AA	+5.34	ผ่าน
75	องค์การบริหารส่วนตำบลบัวปากท่า	บางเลน	67.20	C	+5.18	ไม่ผ่าน
76	องค์การบริหารส่วนตำบลบางไทรป่า	บางเลน	96.41	AA	+20.60	ผ่าน
77	องค์การบริหารส่วนตำบลบางปลา	บางเลน	84.33	B	+12.55	ไม่ผ่าน
78	องค์การบริหารส่วนตำบลบางภาษี	บางเลน	93.37	A	+7.47	ผ่าน
79	องค์การบริหารส่วนตำบลบางระกำ	บางเลน	62.51	D	+0.00	ไม่ผ่าน
80	องค์การบริหารส่วนตำบลบางเลน	บางเลน	80.57	B	+4.41	ไม่ผ่าน
81	องค์การบริหารส่วนตำบลบางหลวง	บางเลน	81.56	B	-9.82	ไม่ผ่าน
82	องค์การบริหารส่วนตำบลไผ่หูช้าง	บางเลน	97.92	AA	+6.98	ผ่าน
83	องค์การบริหารส่วนตำบลสำพญา	บางเลน	92.67	A	-1.56	ผ่าน
84	องค์การบริหารส่วนตำบลหินมูล	บางเลน	92.64	A	+1.18	ผ่าน
85	องค์การบริหารส่วนตำบลมหาสวัสดิ์	พุทธมณฑล	90.64	A	+25.33	ผ่าน

ที่	หน่วยงาน	อำเภอ	คะแนน 2564	ระดับผลการประเมิน	เปรียบเทียบปีที่ผ่านมา	เปรียบเทียบกับเกณฑ์*
86	องค์การบริหารส่วนตำบลศาลายา	พุทธมณฑล	80.53	B	+18.27	ไม่ผ่าน
87	องค์การบริหารส่วนตำบลดอนยายหอม	เมืองนครปฐม	91.24	A	+15.61	ผ่าน
88	องค์การบริหารส่วนตำบลถนนขาด	เมืองนครปฐม	94.40	A	+7.33	ผ่าน
89	องค์การบริหารส่วนตำบลทัพหลวง	เมืองนครปฐม	89.51	A	+1.46	ผ่าน
90	องค์การบริหารส่วนตำบลทุ่งน้อย	เมืองนครปฐม	91.00	A	+9.36	ผ่าน
91	องค์การบริหารส่วนตำบลธรรมศาลา	เมืองนครปฐม	95.27	AA	+3.13	ผ่าน
92	องค์การบริหารส่วนตำบลบางแขม	เมืองนครปฐม	96.76	AA	+3.42	ผ่าน
93	องค์การบริหารส่วนตำบลบ้านยาง	เมืองนครปฐม	87.62	A	+5.30	ผ่าน
94	องค์การบริหารส่วนตำบลพระประโทน	เมืองนครปฐม	84.25	B	-2.65	ไม่ผ่าน
95	องค์การบริหารส่วนตำบลโพรงมะเดื่อ	เมืองนครปฐม	83.36	B	-5.38	ไม่ผ่าน
96	องค์การบริหารส่วนตำบลลำพยา	เมืองนครปฐม	92.03	A	+4.18	ผ่าน
97	องค์การบริหารส่วนตำบลวังตะกู	เมืองนครปฐม	78.45	B	+3.32	ไม่ผ่าน
98	องค์การบริหารส่วนตำบลวังเย็น	เมืองนครปฐม	99.47	AA	+3.01	ผ่าน
99	องค์การบริหารส่วนตำบลสนามจันทร์	เมืองนครปฐม	90.63	A	-4.94	ผ่าน
100	องค์การบริหารส่วนตำบลสระกระเทียม	เมืองนครปฐม	72.37	C	-0.49	ไม่ผ่าน
101	องค์การบริหารส่วนตำบลสวนป่าน	เมืองนครปฐม	85.72	A	+24.43	ผ่าน
102	องค์การบริหารส่วนตำบลหนองงูเหลือม	เมืองนครปฐม	82.63	B	+13.07	ไม่ผ่าน
103	องค์การบริหารส่วนตำบลหนองดินแดง	เมืองนครปฐม	97.18	AA	+12.28	ผ่าน
104	องค์การบริหารส่วนตำบลหนองปากโลง	เมืองนครปฐม	97.12	AA	+9.02	ผ่าน
105	องค์การบริหารส่วนตำบลห้วยจรเข้	เมืองนครปฐม	91.62	A	+10.06	ผ่าน
106	องค์การบริหารส่วนตำบลคลองจินดา	สามพราน	93.13	A	+9.36	ผ่าน
107	องค์การบริหารส่วนตำบลคลองใหม่	สามพราน	80.95	B	-3.10	ไม่ผ่าน
108	องค์การบริหารส่วนตำบลตลาดจินดา	สามพราน	81.28	B	+5.20	ไม่ผ่าน
109	องค์การบริหารส่วนตำบลทรงคนอง	สามพราน	90.72	A	+24.79	ผ่าน
110	องค์การบริหารส่วนตำบลท่าข้าม	สามพราน	82.09	B	+3.09	ไม่ผ่าน
111	องค์การบริหารส่วนตำบลท่าตลาด	สามพราน	89.90	A	+4.06	ผ่าน
112	องค์การบริหารส่วนตำบลบางช้าง	สามพราน	89.90	A	-1.30	ผ่าน
113	องค์การบริหารส่วนตำบลบางเตย	สามพราน	81.35	B	+13.96	ไม่ผ่าน
114	องค์การบริหารส่วนตำบลบ้านใหม่	สามพราน	93.38	A	+12.31	ผ่าน
115	องค์การบริหารส่วนตำบลยายชา	สามพราน	93.03	A	+3.40	ผ่าน
116	องค์การบริหารส่วนตำบลสามพราน	สามพราน	87.85	A	-2.47	ผ่าน
117	องค์การบริหารส่วนตำบลหอมเกร็ด	สามพราน	96.15	AA	+0.89	ผ่าน

*แผนแม่บทภายใต้ยุทธศาสตร์ชาติ ประเด็นการต่อต้านการทุจริตและประพฤติมิชอบ ได้กำหนดตัวชี้วัดหน่วยงานภาครัฐที่มีผลการประเมิน ITA ผ่านเกณฑ์ (85 คะแนนขึ้นไป) โดยในช่วงระยะปี พ.ศ. 2561 – 2565 กำหนดค่าเป้าหมายที่ร้อยละ 80

ผลการประเมินคุณธรรมและความโปร่งใสในการดำเนินงานของหน่วยงานภาครัฐ
ประจำปีงบประมาณ พ.ศ. 2564
ประเภทองค์กรปกครองส่วนท้องถิ่น
พื้นที่ภาค 7
จังหวัดประจวบคีรีขันธ์

ที่	หน่วยงาน	อำเภอ	คะแนน 2564	ระดับผลการประเมิน	เปรียบเทียบปีที่ผ่านมา	เปรียบเทียบกับเกณฑ์*
1	องค์การบริหารส่วนจังหวัดประจวบคีรีขันธ์	เมืองประจวบคีรีขันธ์	91.17	A	+19.69	ผ่าน
2	เทศบาลเมืองประจวบคีรีขันธ์	เมืองประจวบคีรีขันธ์	86.83	A	-0.42	ผ่าน
3	เทศบาลเมืองหัวหิน	หัวหิน	69.11	C	-5.54	ไม่ผ่าน
4	เทศบาลตำบลกุยบุรี	กุยบุรี	61.68	D	-1.76	ไม่ผ่าน
5	เทศบาลตำบลไร่ใหม่	กุยบุรี	73.04	C	-0.06	ไม่ผ่าน
6	เทศบาลตำบลทับสะแก	ทับสะแก	82.61	B	+2.13	ไม่ผ่าน
7	เทศบาลตำบลกำเนิดนพคุณ	บางสะพาน	81.73	B	-0.06	ไม่ผ่าน
8	เทศบาลตำบลบ้านกรูด	บางสะพาน	67.25	C	+13.18	ไม่ผ่าน
9	เทศบาลตำบลร่อนทอง	บางสะพาน	94.51	A	+13.72	ผ่าน
10	เทศบาลตำบลบางสะพานน้อย	บางสะพานน้อย	87.48	A	-4.14	ผ่าน
11	เทศบาลตำบลเขาน้อย	ปราณบุรี	79.52	B	+4.36	ไม่ผ่าน
12	เทศบาลตำบลปราณบุรี	ปราณบุรี	89.24	A	+32.16	ผ่าน
13	เทศบาลตำบลปากน้ำปราณ	ปราณบุรี	72.50	C	+18.30	ไม่ผ่าน
14	เทศบาลตำบลกม.5	เมืองประจวบคีรีขันธ์	75.53	B	-0.86	ไม่ผ่าน
15	เทศบาลตำบลคลองวาฬ	เมืองประจวบคีรีขันธ์	69.44	C	-5.94	ไม่ผ่าน
16	เทศบาลตำบลไร่เก่า	สามร้อยยอด	73.26	C	-0.58	ไม่ผ่าน
17	เทศบาลตำบลหนองพลับ	หัวหิน	66.84	C	+10.54	ไม่ผ่าน
18	องค์การบริหารส่วนตำบลกุยบุรี	กุยบุรี	55.41	D	+18.05	ไม่ผ่าน
19	องค์การบริหารส่วนตำบลกุยเหนือ	กุยบุรี	89.02	A	+13.15	ผ่าน
20	องค์การบริหารส่วนตำบลเขาแดง	กุยบุรี	76.67	B	+5.44	ไม่ผ่าน
21	องค์การบริหารส่วนตำบลดอนยายหนู	กุยบุรี	52.69	E	+6.00	ไม่ผ่าน
22	องค์การบริหารส่วนตำบลสามกระทาย	กุยบุรี	61.72	D	+2.20	ไม่ผ่าน
23	องค์การบริหารส่วนตำบลหาดขาม	กุยบุรี	96.57	AA	+32.92	ผ่าน
24	องค์การบริหารส่วนตำบลเขาล้าน	ทับสะแก	85.28	A	+3.34	ผ่าน
25	องค์การบริหารส่วนตำบลทับสะแก	ทับสะแก	91.01	A	+9.58	ผ่าน
26	องค์การบริหารส่วนตำบลนาหูกวาง	ทับสะแก	92.42	A	+11.49	ผ่าน
27	องค์การบริหารส่วนตำบลแสงอรุณ	ทับสะแก	88.27	A	-2.90	ผ่าน
28	องค์การบริหารส่วนตำบลห้วยยาง	ทับสะแก	69.96	C	+12.34	ไม่ผ่าน
29	องค์การบริหารส่วนตำบลอ่างทอง	ทับสะแก	90.19	A	+21.59	ผ่าน
30	องค์การบริหารส่วนตำบลกำเนิดนพคุณ	บางสะพาน	79.70	B	-9.80	ไม่ผ่าน
31	องค์การบริหารส่วนตำบลชัยเกษม	บางสะพาน	75.37	B	+6.87	ไม่ผ่าน
32	องค์การบริหารส่วนตำบลทองมงคล	บางสะพาน	53.25	E	-9.51	ไม่ผ่าน
33	องค์การบริหารส่วนตำบลธงชัย	บางสะพาน	90.02	A	+5.69	ผ่าน
34	องค์การบริหารส่วนตำบลพงศ์ประศาสน์	บางสะพาน	83.07	B	+19.67	ไม่ผ่าน
35	องค์การบริหารส่วนตำบลแม่รำพึง	บางสะพาน	85.18	A	+13.28	ผ่าน
36	องค์การบริหารส่วนตำบลร่อนทอง	บางสะพาน	97.61	AA	+5.20	ผ่าน
37	องค์การบริหารส่วนตำบลช้างแรก	บางสะพานน้อย	71.33	C	+7.09	ไม่ผ่าน
38	องค์การบริหารส่วนตำบลไชยราช	บางสะพานน้อย	79.15	B	+5.81	ไม่ผ่าน

ที่	หน่วยงาน	อำเภอ	คะแนน 2564	ระดับผลการประเมิน	เปรียบเทียบปีที่ผ่านมา	เปรียบเทียบกับเกณฑ์*
39	องค์การบริหารส่วนตำบลทรายทอง	บางสะพานน้อย	89.22	A	+10.23	ผ่าน
40	องค์การบริหารส่วนตำบลบางสะพาน	บางสะพานน้อย	67.01	C	-13.15	ไม่ผ่าน
41	องค์การบริหารส่วนตำบลปากแพรก	บางสะพานน้อย	70.87	C	-1.60	ไม่ผ่าน
42	องค์การบริหารส่วนตำบลเขาจ้าว	ปราณบุรี	74.61	C	+18.30	ไม่ผ่าน
43	องค์การบริหารส่วนตำบลปราณบุรี	ปราณบุรี	90.90	A	+2.04	ผ่าน
44	องค์การบริหารส่วนตำบลปากน้ำปราณ	ปราณบุรี	93.96	A	+11.82	ผ่าน
45	องค์การบริหารส่วนตำบลวังก์พง	ปราณบุรี	67.06	C	-2.01	ไม่ผ่าน
46	องค์การบริหารส่วนตำบลหนองตาแต้ม	ปราณบุรี	90.73	A	+1.20	ผ่าน
47	องค์การบริหารส่วนตำบลเกาะหลัก	เมืองประจวบคีรีขันธ์	64.71	D	-13.40	ไม่ผ่าน
48	องค์การบริหารส่วนตำบลคลองวาฬ	เมืองประจวบคีรีขันธ์	91.22	A	+15.12	ผ่าน
49	องค์การบริหารส่วนตำบลบ่อนอก	เมืองประจวบคีรีขันธ์	62.91	D	-8.64	ไม่ผ่าน
50	องค์การบริหารส่วนตำบลห้วยทราย	เมืองประจวบคีรีขันธ์	54.80	E	-3.35	ไม่ผ่าน
51	องค์การบริหารส่วนตำบลอ่าวน้อย	เมืองประจวบคีรีขันธ์	67.68	C	-1.76	ไม่ผ่าน
52	องค์การบริหารส่วนตำบลไร่เก่า	สามร้อยยอด	96.84	AA	+0.39	ผ่าน
53	องค์การบริหารส่วนตำบลไร่ใหม่	สามร้อยยอด	91.03	A	+15.13	ผ่าน
54	องค์การบริหารส่วนตำบลศาลาลัย	สามร้อยยอด	95.58	AA	+5.86	ผ่าน
55	องค์การบริหารส่วนตำบลศิลาลอย	สามร้อยยอด	64.58	D	-5.81	ไม่ผ่าน
56	องค์การบริหารส่วนตำบลสามร้อยยอด	สามร้อยยอด	75.06	B	+20.16	ไม่ผ่าน
57	องค์การบริหารส่วนตำบลทับใต้	หัวหิน	80.30	B	+2.46	ไม่ผ่าน
58	องค์การบริหารส่วนตำบลบึงนคร	หัวหิน	53.12	E	+1.66	ไม่ผ่าน
59	องค์การบริหารส่วนตำบลหนองพลับ	หัวหิน	90.99	A	+20.40	ผ่าน
60	องค์การบริหารส่วนตำบลห้วยสัตว์ใหญ่	หัวหิน	50.76	E	-3.83	ไม่ผ่าน
61	องค์การบริหารส่วนตำบลหินเหล็กไฟ	หัวหิน	90.20	A	+5.87	ผ่าน

*แผนแม่บทภายใต้ยุทธศาสตร์ชาติ ประเด็นการต่อต้านการทุจริตและประพฤติมิชอบ ได้กำหนดตัวชี้วัดหน่วยงานภาครัฐที่มีผลการประเมิน ITA ผ่านเกณฑ์ (85 คะแนนขึ้นไป) โดยในช่วงระยะปี พ.ศ. 2561 – 2565 กำหนดค่าเป้าหมายที่ร้อยละ 80

ผลการประเมินคุณธรรมและความโปร่งใสในการดำเนินงานของหน่วยงานภาครัฐ
ประจำปีงบประมาณ พ.ศ. 2564
ประเภทองค์กรปกครองส่วนท้องถิ่น
พื้นที่ภาค 7
จังหวัดเพชรบุรี

ที่	หน่วยงาน	อำเภอ	คะแนน 2564	ระดับผลการประเมิน	เปรียบเทียบปีที่ผ่านมา	เปรียบเทียบกับเกณฑ์*
1	องค์การบริหารส่วนจังหวัดเพชรบุรี	เมืองเพชรบุรี	95.12	AA	+30.86	ผ่าน
2	เทศบาลเมืองชะอำ	ชะอำ	59.46	D	-3.25	ไม่ผ่าน
3	เทศบาลเมืองเพชรบุรี	เมืองเพชรบุรี	88.20	A	+0.78	ผ่าน
4	เทศบาลตำบลเขาย้อย	เขาย้อย	78.41	B	-8.68	ไม่ผ่าน
5	เทศบาลตำบลนายาง	ชะอำ	64.79	D	+3.59	ไม่ผ่าน
6	เทศบาลตำบลบางเก่า	ชะอำ	90.36	A	+23.36	ผ่าน
7	เทศบาลตำบลท่าไม้รวก	ท่ายาง	92.23	A	+6.00	ผ่าน
8	เทศบาลตำบลท่ายาง	ท่ายาง	90.46	A	+19.92	ผ่าน
9	เทศบาลตำบลท่าแลง	ท่ายาง	60.01	D	-11.34	ไม่ผ่าน
10	เทศบาลตำบลหนองจอก	ท่ายาง	91.88	A	+18.60	ผ่าน
11	เทศบาลตำบลบ้านลาด	บ้านลาด	96.33	AA	+10.61	ผ่าน
12	เทศบาลตำบลบางตะบูน	บ้านแหลม	80.34	B	+2.32	ไม่ผ่าน
13	เทศบาลตำบลบ้านแหลม	บ้านแหลม	87.10	A	-0.66	ผ่าน
14	เทศบาลตำบลหนองขนาน	เมืองเพชรบุรี	79.54	B	-0.78	ไม่ผ่าน
15	เทศบาลตำบลหัวสะพาน	เมืองเพชรบุรี	66.24	C	+10.11	ไม่ผ่าน
16	เทศบาลตำบลหาดเจ้าสำราญ	เมืองเพชรบุรี	63.89	D	-4.20	ไม่ผ่าน
17	องค์การบริหารส่วนตำบลแก่งกระจาน	แก่งกระจาน	69.93	C	+13.92	ไม่ผ่าน
18	องค์การบริหารส่วนตำบลป่าเด็ง	แก่งกระจาน	67.10	C	-5.35	ไม่ผ่าน
19	องค์การบริหารส่วนตำบลพุสวรรค์	แก่งกระจาน	71.59	C	+4.28	ไม่ผ่าน
20	องค์การบริหารส่วนตำบลวังจันทร์	แก่งกระจาน	94.25	A	+5.98	ผ่าน
21	องค์การบริหารส่วนตำบลสองพี่น้อง	แก่งกระจาน	59.54	D	+0.30	ไม่ผ่าน
22	องค์การบริหารส่วนตำบลห้วยแม่เพรียง	แก่งกระจาน	78.25	B	+7.13	ไม่ผ่าน
23	องค์การบริหารส่วนตำบลเขาย้อย	เขาย้อย	94.83	A	+23.34	ผ่าน
24	องค์การบริหารส่วนตำบลหนองชุมพล	เขาย้อย	91.36	A	+27.05	ผ่าน
25	องค์การบริหารส่วนตำบลหนองชุมพลเหนือ	เขาย้อย	67.31	C	+14.63	ไม่ผ่าน
26	องค์การบริหารส่วนตำบลหนองปรง	เขาย้อย	63.10	D	+4.55	ไม่ผ่าน
27	องค์การบริหารส่วนตำบลหนองปลาไหล	เขาย้อย	91.70	A	+14.75	ผ่าน
28	องค์การบริหารส่วนตำบลห้วยท่าช้าง	เขาย้อย	92.91	A	+21.72	ผ่าน
29	องค์การบริหารส่วนตำบลห้วยโรง	เขาย้อย	96.57	AA	+37.89	ผ่าน
30	องค์การบริหารส่วนตำบลไร่ใหม่พัฒนา	ชะอำ	87.99	A	+18.53	ผ่าน
31	องค์การบริหารส่วนตำบลสามพระยา	ชะอำ	60.51	D	+5.13	ไม่ผ่าน
32	องค์การบริหารส่วนตำบลหนองศาลา	ชะอำ	62.57	D	+3.57	ไม่ผ่าน
33	องค์การบริหารส่วนตำบลห้วยทรายเหนือ	ชะอำ	93.46	A	+17.16	ผ่าน
34	องค์การบริหารส่วนตำบลกลัดหลวง	ท่ายาง	67.79	C	+9.26	ไม่ผ่าน
35	องค์การบริหารส่วนตำบลเขากระปุก	ท่ายาง	90.54	A	+8.84	ผ่าน
36	องค์การบริหารส่วนตำบลท่าคอย	ท่ายาง	45.84	F	-1.76	ไม่ผ่าน
37	องค์การบริหารส่วนตำบลบ้านในดง	ท่ายาง	94.58	A	+7.37	ผ่าน
38	องค์การบริหารส่วนตำบลปึกเตียน	ท่ายาง	63.06	D	+4.34	ไม่ผ่าน
39	องค์การบริหารส่วนตำบลยางหัวดง	ท่ายาง	92.64	A	+17.35	ผ่าน

ที่	หน่วยงาน	อำเภอ	คะแนน 2564	ระดับผลการประเมิน	เปรียบเทียบปีที่ผ่านมา	เปรียบเทียบกับเกณฑ์*
40	องค์การบริหารส่วนตำบลยางหย่อง	ท่ายาง	68.58	C	+7.22	ไม่ผ่าน
41	องค์การบริหารส่วนตำบลวังไคร้	ท่ายาง	86.66	A	+13.43	ผ่าน
42	องค์การบริหารส่วนตำบลหนองจอก	ท่ายาง	64.54	D	+12.41	ไม่ผ่าน
43	องค์การบริหารส่วนตำบลตำหรุ	บ้านลาด	79.76	B	-9.41	ไม่ผ่าน
44	องค์การบริหารส่วนตำบลถ้ำรงค์	บ้านลาด	94.74	A	+12.39	ผ่าน
45	องค์การบริหารส่วนตำบลท่าช้าง	บ้านลาด	78.25	B	-12.23	ไม่ผ่าน
46	องค์การบริหารส่วนตำบลท่าเสน	บ้านลาด	80.37	B	+1.64	ไม่ผ่าน
47	องค์การบริหารส่วนตำบลบ้านทาน	บ้านลาด	82.10	B	+11.69	ไม่ผ่าน
48	องค์การบริหารส่วนตำบลบ้านหาด	บ้านลาด	80.29	B	-14.85	ไม่ผ่าน
49	องค์การบริหารส่วนตำบลโรงเข้	บ้านลาด	95.62	AA	+20.02	ผ่าน
50	องค์การบริหารส่วนตำบลไร่โคก	บ้านลาด	94.33	A	+6.41	ผ่าน
51	องค์การบริหารส่วนตำบลไร่มะขาม	บ้านลาด	92.87	A	+18.45	ผ่าน
52	องค์การบริหารส่วนตำบลไร่สะท้อน	บ้านลาด	78.34	B	+7.39	ไม่ผ่าน
53	องค์การบริหารส่วนตำบลสมอพลือ	บ้านลาด	86.81	A	+1.09	ผ่าน
54	องค์การบริหารส่วนตำบลหนองกระเจ็ด	บ้านลาด	69.49	C	+2.70	ไม่ผ่าน
55	องค์การบริหารส่วนตำบลหนองกะปุ	บ้านลาด	81.35	B	+6.64	ไม่ผ่าน
56	องค์การบริหารส่วนตำบลห้วยลึก	บ้านลาด	77.30	B	+1.24	ไม่ผ่าน
57	องค์การบริหารส่วนตำบลท่าแร้ง	บ้านแหลม	85.52	A	+16.16	ผ่าน
58	องค์การบริหารส่วนตำบลท่าแร้งออก	บ้านแหลม	93.58	A	+8.49	ผ่าน
59	องค์การบริหารส่วนตำบลบางแก้ว	บ้านแหลม	75.52	B	-8.91	ไม่ผ่าน
60	องค์การบริหารส่วนตำบลบางขุนไทร	บ้านแหลม	70.61	C	-5.88	ไม่ผ่าน
61	องค์การบริหารส่วนตำบลบางครก	บ้านแหลม	94.93	A	+4.42	ผ่าน
62	องค์การบริหารส่วนตำบลบางตะบูน	บ้านแหลม	87.36	A	+10.65	ผ่าน
63	องค์การบริหารส่วนตำบลบ้านแหลม	บ้านแหลม	97.32	AA	+12.10	ผ่าน
64	องค์การบริหารส่วนตำบลปากทะเล	บ้านแหลม	84.23	B	+14.13	ไม่ผ่าน
65	องค์การบริหารส่วนตำบลแหลมผักเบี้ย	บ้านแหลม	85.40	A	+19.73	ผ่าน
66	องค์การบริหารส่วนตำบลช่องสะแก	เมืองเพชรบุรี	67.10	C	+0.00	ไม่ผ่าน
67	องค์การบริหารส่วนตำบลดอนยาง	เมืองเพชรบุรี	88.47	A	+15.45	ผ่าน
68	องค์การบริหารส่วนตำบลต้นมะพร้าว	เมืองเพชรบุรี	73.06	C	-0.42	ไม่ผ่าน
69	องค์การบริหารส่วนตำบลต้นมะม่วง	เมืองเพชรบุรี	90.41	A	+4.30	ผ่าน
70	องค์การบริหารส่วนตำบลธงชัย	เมืองเพชรบุรี	76.84	B	+4.30	ไม่ผ่าน
71	องค์การบริหารส่วนตำบลนาพันสาม	เมืองเพชรบุรี	98.72	AA	+18.13	ผ่าน
72	องค์การบริหารส่วนตำบลนาวุ้ง	เมืองเพชรบุรี	88.88	A	+20.01	ผ่าน
73	องค์การบริหารส่วนตำบลบางจาก	เมืองเพชรบุรี	94.65	A	+27.82	ผ่าน
74	องค์การบริหารส่วนตำบลบางจาน	เมืองเพชรบุรี	90.97	A	-4.10	ผ่าน
75	องค์การบริหารส่วนตำบลบ้านกุ่ม	เมืองเพชรบุรี	76.13	B	+18.43	ไม่ผ่าน
76	องค์การบริหารส่วนตำบลบ้านหม้อ	เมืองเพชรบุรี	89.86	A	+3.61	ผ่าน
77	องค์การบริหารส่วนตำบลโพพระ	เมืองเพชรบุรี	89.19	A	+2.03	ผ่าน
78	องค์การบริหารส่วนตำบลโพไร่หวาน	เมืองเพชรบุรี	96.62	AA	+3.98	ผ่าน
79	องค์การบริหารส่วนตำบลไร่ส้ม	เมืองเพชรบุรี	95.43	AA	+29.50	ผ่าน
80	องค์การบริหารส่วนตำบลสำมะโรง	เมืองเพชรบุรี	83.89	B	+15.23	ไม่ผ่าน
81	องค์การบริหารส่วนตำบลหนองพลับ	เมืองเพชรบุรี	91.49	A	-0.76	ผ่าน
82	องค์การบริหารส่วนตำบลหนองโสน	เมืองเพชรบุรี	90.09	A	+15.79	ผ่าน
83	องค์การบริหารส่วนตำบลท่าตะคร้อ	หนองหญ้าปล้อง	91.12	A	+14.58	ผ่าน
84	องค์การบริหารส่วนตำบลยางน้ำกลัดใต้	หนองหญ้าปล้อง	69.80	C	+3.26	ไม่ผ่าน
85	องค์การบริหารส่วนตำบลหนองหญ้าปล้อง	หนองหญ้าปล้อง	79.09	B	+12.29	ไม่ผ่าน

*แผนแม่บทภายใต้ยุทธศาสตร์ชาติ ประเด็นการต่อต้านการทุจริตและประพฤติมิชอบ ได้กำหนดตัวชี้วัดหน่วยงานภาครัฐที่มีผลการประเมิน ITA ผ่านเกณฑ์ (85 คะแนนขึ้นไป) โดยในช่วงระยะปี พ.ศ. 2561 – 2565 กำหนดค่าเป้าหมายที่ร้อยละ 80

ผลการประเมินคุณธรรมและความโปร่งใสในการดำเนินงานของหน่วยงานภาครัฐ
ประจำปีงบประมาณ พ.ศ. 2564
ประเภทองค์กรปกครองส่วนท้องถิ่น
พื้นที่ภาค 7
จังหวัดราชบุรี

ที่	หน่วยงาน	อำเภอ	คะแนน 2564	ระดับผลการประเมิน	เปรียบเทียบปีที่ผ่านมา	เปรียบเทียบกับเกณฑ์*
1	องค์การบริหารส่วนจังหวัดราชบุรี	เมืองราชบุรี	94.08	A	+28.41	ผ่าน
2	เทศบาลเมืองจอมพล	จอมบึง	79.92	B	+16.74	ไม่ผ่าน
3	เทศบาลเมืองท่าผา	บ้านโป่ง	66.97	C	-4.56	ไม่ผ่าน
4	เทศบาลเมืองบ้านโป่ง	บ้านโป่ง	67.20	C	+1.57	ไม่ผ่าน
5	เทศบาลเมืองโพธาราม	โพธาราม	94.45	A	+13.70	ผ่าน
6	เทศบาลเมืองราชบุรี	เมืองราชบุรี	88.87	A	+18.30	ผ่าน
7	เทศบาลตำบลจอมบึง	จอมบึง	65.12	C	+11.12	ไม่ผ่าน
8	เทศบาลตำบลด่านทับตะโก	จอมบึง	90.25	A	+28.46	ผ่าน
9	เทศบาลตำบลดำเนินสะดวก	ดำเนินสะดวก	56.11	D	-3.56	ไม่ผ่าน
10	เทศบาลตำบลบัวงาม	ดำเนินสะดวก	80.32	B	+18.48	ไม่ผ่าน
11	เทศบาลตำบลบ้านไร่	ดำเนินสะดวก	87.53	A	+28.55	ผ่าน
12	เทศบาลตำบลประสาทสิทธิ์	ดำเนินสะดวก	71.54	C	+18.84	ไม่ผ่าน
13	เทศบาลตำบลศรีดอนไผ่	ดำเนินสะดวก	66.37	C	+7.42	ไม่ผ่าน
14	เทศบาลตำบลบางแพ	บางแพ	70.92	C	+8.09	ไม่ผ่าน
15	เทศบาลตำบลโพหัก	บางแพ	94.04	A	+24.46	ผ่าน
16	เทศบาลตำบลกระจับ	บ้านโป่ง	74.11	C	+9.50	ไม่ผ่าน
17	เทศบาลตำบลกรับใหญ่	บ้านโป่ง	92.13	A	+28.82	ผ่าน
18	เทศบาลตำบลเบิกไพร	บ้านโป่ง	64.43	D	+3.38	ไม่ผ่าน
19	เทศบาลตำบลห้วยกระบอก	บ้านโป่ง	62.25	D	+0.45	ไม่ผ่าน
20	เทศบาลตำบลทุ่งหลวง	ปากท่อ	93.71	A	+24.51	ผ่าน
21	เทศบาลตำบลปากท่อ	ปากท่อ	78.01	B	-0.09	ไม่ผ่าน
22	เทศบาลตำบลเขาขวาง	โพธาราม	88.30	A	+21.44	ผ่าน
23	เทศบาลตำบลคลองตาคต	โพธาราม	57.47	D	+0.35	ไม่ผ่าน
24	เทศบาลตำบลเจ็ดเสมียน	โพธาราม	87.67	A	+30.43	ผ่าน
25	เทศบาลตำบลดอนทราย	โพธาราม	70.46	C	+4.15	ไม่ผ่าน
26	เทศบาลตำบลบ้านฆ้อง	โพธาราม	59.46	D	+1.41	ไม่ผ่าน
27	เทศบาลตำบลบ้านเลือก	โพธาราม	74.42	C	+10.99	ไม่ผ่าน
28	เทศบาลตำบลบ้านสิงห์	โพธาราม	79.53	B	+10.29	ไม่ผ่าน
29	เทศบาลตำบลหนองโพ	โพธาราม	85.86	A	+18.00	ผ่าน
30	เทศบาลตำบลเขางู	เมืองราชบุรี	67.56	C	+1.51	ไม่ผ่าน
31	เทศบาลตำบลหลักเมือง	เมืองราชบุรี	90.61	A	+28.27	ผ่าน
32	เทศบาลตำบลหลุมดิน	เมืองราชบุรี	84.55	B	+22.99	ไม่ผ่าน
33	เทศบาลตำบลห้วยชินสีห์	เมืองราชบุรี	79.66	B	+5.28	ไม่ผ่าน
34	เทศบาลตำบลหินกอง	เมืองราชบุรี	84.07	B	+22.14	ไม่ผ่าน
35	เทศบาลตำบลวัดเพลง	วัดเพลง	70.53	C	+3.38	ไม่ผ่าน
36	เทศบาลตำบลบ้านข้ฎป่าหวาย	สวนผึ้ง	71.72	C	+7.08	ไม่ผ่าน
37	เทศบาลตำบลสวนผึ้ง	สวนผึ้ง	81.69	B	+15.86	ไม่ผ่าน
38	องค์การบริหารส่วนตำบลแก้มอ้น	จอมบึง	79.33	B	+18.06	ไม่ผ่าน

ที่	หน่วยงาน	อำเภอ	คะแนน 2564	ระดับผลการประเมิน	เปรียบเทียบปีที่ผ่านมา	เปรียบเทียบกับเกณฑ์*
39	องค์การบริหารส่วนตำบลด่านทับตะโก	จอมบึง	89.89	A	+19.10	ผ่าน
40	องค์การบริหารส่วนตำบลเบิกไพร	จอมบึง	94.95	A	+6.41	ผ่าน
41	องค์การบริหารส่วนตำบลปากช่อง	จอมบึง	95.21	AA	+11.37	ผ่าน
42	องค์การบริหารส่วนตำบลรางบัว	จอมบึง	83.19	B	+16.61	ไม่ผ่าน
43	องค์การบริหารส่วนตำบลบุนพิทักษ์	ดำเนินสะดวก	59.50	D	-15.03	ไม่ผ่าน
44	องค์การบริหารส่วนตำบลดอนกรวย	ดำเนินสะดวก	79.14	B	+27.08	ไม่ผ่าน
45	องค์การบริหารส่วนตำบลดอนคลัง	ดำเนินสะดวก	94.55	A	+26.32	ผ่าน
46	องค์การบริหารส่วนตำบลดอนไผ่	ดำเนินสะดวก	95.93	AA	+28.63	ผ่าน
47	องค์การบริหารส่วนตำบลตาหลวง	ดำเนินสะดวก	90.08	A	+20.47	ผ่าน
48	องค์การบริหารส่วนตำบลท่านัด	ดำเนินสะดวก	89.83	A	+17.04	ผ่าน
49	องค์การบริหารส่วนตำบลแพงพวย	ดำเนินสะดวก	94.96	A	+32.04	ผ่าน
50	องค์การบริหารส่วนตำบลสี่หมื่น	ดำเนินสะดวก	70.52	C	+6.35	ไม่ผ่าน
51	องค์การบริหารส่วนตำบลดอนคา	บางแพ	76.00	B	+6.28	ไม่ผ่าน
52	องค์การบริหารส่วนตำบลดอนใหญ่	บางแพ	51.32	E	-1.48	ไม่ผ่าน
53	องค์การบริหารส่วนตำบลวัดแก้ว	บางแพ	91.68	A	+21.28	ผ่าน
54	องค์การบริหารส่วนตำบลหัวโพ	บางแพ	88.25	A	+22.71	ผ่าน
55	องค์การบริหารส่วนตำบลบ้านคา	บ้านคา	84.53	B	+15.64	ไม่ผ่าน
56	องค์การบริหารส่วนตำบลบ้านบึง	บ้านคา	94.01	A	+9.07	ผ่าน
57	องค์การบริหารส่วนตำบลหนองพันจันทร์	บ้านคา	67.50	C	+18.23	ไม่ผ่าน
58	องค์การบริหารส่วนตำบลเขาขลุง	บ้านโป่ง	83.98	B	+6.03	ไม่ผ่าน
59	องค์การบริหารส่วนตำบลคุ้งพยอม	บ้านโป่ง	87.17	A	+31.50	ผ่าน
60	องค์การบริหารส่วนตำบลดอนกระเบื้อง	บ้านโป่ง	63.10	D	+2.95	ไม่ผ่าน
61	องค์การบริหารส่วนตำบลนครชุมน์	บ้านโป่ง	74.54	C	+4.71	ไม่ผ่าน
62	องค์การบริหารส่วนตำบลบ้านม่วง	บ้านโป่ง	83.14	B	+11.99	ไม่ผ่าน
63	องค์การบริหารส่วนตำบลปากแรต	บ้านโป่ง	98.86	AA	+4.45	ผ่าน
64	องค์การบริหารส่วนตำบลลาดบัวขาว	บ้านโป่ง	88.45	A	+35.08	ผ่าน
65	องค์การบริหารส่วนตำบลสวนกล้วย	บ้านโป่ง	72.19	C	+8.87	ไม่ผ่าน
66	องค์การบริหารส่วนตำบลหนองกบ	บ้านโป่ง	74.94	C	+14.81	ไม่ผ่าน
67	องค์การบริหารส่วนตำบลหนองปลาหมอ	บ้านโป่ง	67.05	C	+4.84	ไม่ผ่าน
68	องค์การบริหารส่วนตำบลหนองอ้อ	บ้านโป่ง	93.56	A	+2.56	ผ่าน
69	องค์การบริหารส่วนตำบลดอนทราย	ปากท่อ	71.23	C	+14.87	ไม่ผ่าน
70	องค์การบริหารส่วนตำบลบ่อกระดาน	ปากท่อ	71.59	C	+19.61	ไม่ผ่าน
71	องค์การบริหารส่วนตำบลปากท่อ	ปากท่อ	74.01	C	+33.23	ไม่ผ่าน
72	องค์การบริหารส่วนตำบลป่าไก่	ปากท่อ	95.25	AA	+7.88	ผ่าน
73	องค์การบริหารส่วนตำบลยางหัก	ปากท่อ	59.89	D	+0.79	ไม่ผ่าน
74	องค์การบริหารส่วนตำบลวังมะนาว	ปากท่อ	79.21	B	+21.08	ไม่ผ่าน
75	องค์การบริหารส่วนตำบลวัดยางงาม	ปากท่อ	83.86	B	+23.15	ไม่ผ่าน
76	องค์การบริหารส่วนตำบลหนองกระทุ่ม	ปากท่อ	59.77	D	-0.32	ไม่ผ่าน
77	องค์การบริหารส่วนตำบลห้วยยางโทน	ปากท่อ	88.61	A	+1.85	ผ่าน
78	องค์การบริหารส่วนตำบลอ่างหิน	ปากท่อ	61.76	D	-18.72	ไม่ผ่าน
79	องค์การบริหารส่วนตำบลเขาชะงุ้ม	โพธาราม	59.62	D	+3.56	ไม่ผ่าน
80	องค์การบริหารส่วนตำบลคลองข่อย	โพธาราม	94.51	A	+31.06	ผ่าน
81	องค์การบริหารส่วนตำบลท่าแร่	โพธาราม	91.61	A	+4.21	ผ่าน
82	องค์การบริหารส่วนตำบลดอนกระเบื้อง	โพธาราม	95.59	AA	+18.67	ผ่าน
83	องค์การบริหารส่วนตำบลเตาปูน	โพธาราม	54.47	E	-2.60	ไม่ผ่าน
84	องค์การบริหารส่วนตำบลท่าชุมพล	โพธาราม	92.26	A	+10.89	ผ่าน
85	องค์การบริหารส่วนตำบลธรรมเสน	โพธาราม	70.84	C	+22.81	ไม่ผ่าน

ที่	หน่วยงาน	อำเภอ	คะแนน 2564	ระดับผลการประเมิน	เปรียบเทียบปีที่ผ่านมา	เปรียบเทียบกับเกณฑ์*
86	องค์การบริหารส่วนตำบลบางโตนด	โพธาราม	89.62	A	+27.72	ผ่าน
87	องค์การบริหารส่วนตำบลสร้อยฟ้า	โพธาราม	68.45	C	+2.83	ไม่ผ่าน
88	องค์การบริหารส่วนตำบลหนองกวาง	โพธาราม	65.05	C	+2.28	ไม่ผ่าน
89	องค์การบริหารส่วนตำบลหนองโพ	โพธาราม	89.45	A	+12.50	ผ่าน
90	องค์การบริหารส่วนตำบลเกาะพลับพลา	เมืองราชบุรี	86.90	A	+24.53	ผ่าน
91	องค์การบริหารส่วนตำบลเขาแร้ง	เมืองราชบุรี	76.07	B	-0.60	ไม่ผ่าน
92	องค์การบริหารส่วนตำบลคุ้งกระถิน	เมืองราชบุรี	91.03	A	+16.66	ผ่าน
93	องค์การบริหารส่วนตำบลคุ้งน้ำวน	เมืองราชบุรี	93.07	A	+11.03	ผ่าน
94	องค์การบริหารส่วนตำบลดูบัว	เมืองราชบุรี	84.22	B	+13.34	ไม่ผ่าน
95	องค์การบริหารส่วนตำบลเจดีย์หัก	เมืองราชบุรี	91.65	A	+22.30	ผ่าน
96	องค์การบริหารส่วนตำบลดอนตะโก	เมืองราชบุรี	61.77	D	+1.18	ไม่ผ่าน
97	องค์การบริหารส่วนตำบลดอนแร่	เมืองราชบุรี	55.52	D	-2.96	ไม่ผ่าน
98	องค์การบริหารส่วนตำบลท่าราบ	เมืองราชบุรี	80.09	B	+24.00	ไม่ผ่าน
99	องค์การบริหารส่วนตำบลน้ำพุ	เมืองราชบุรี	73.98	C	+14.70	ไม่ผ่าน
100	องค์การบริหารส่วนตำบลบางป่า	เมืองราชบุรี	91.92	A	+21.31	ผ่าน
101	องค์การบริหารส่วนตำบลบ้านไร่	เมืองราชบุรี	83.89	B	+27.31	ไม่ผ่าน
102	องค์การบริหารส่วนตำบลพิกุลทอง	เมืองราชบุรี	85.11	A	+29.41	ผ่าน
103	องค์การบริหารส่วนตำบลสามเรือน	เมืองราชบุรี	91.62	A	+5.46	ผ่าน
104	องค์การบริหารส่วนตำบลหนองกลางนา	เมืองราชบุรี	96.60	AA	+40.81	ผ่าน
105	องค์การบริหารส่วนตำบลห้วยไผ่	เมืองราชบุรี	83.35	B	+17.96	ไม่ผ่าน
106	องค์การบริหารส่วนตำบลเกาะศาลพระ	วัดเพลง	91.68	A	+19.77	ผ่าน
107	องค์การบริหารส่วนตำบลจอมประทัด	วัดเพลง	94.96	A	+22.23	ผ่าน
108	องค์การบริหารส่วนตำบลวัดเพลง	วัดเพลง	95.38	AA	+40.75	ผ่าน
109	องค์การบริหารส่วนตำบลตะนาวศรี	สวนผึ้ง	94.12	A	+21.57	ผ่าน
110	องค์การบริหารส่วนตำบลท่าเคย	สวนผึ้ง	92.33	A	+28.37	ผ่าน
111	องค์การบริหารส่วนตำบลป่าหวาย	สวนผึ้ง	71.22	C	+12.99	ไม่ผ่าน
112	องค์การบริหารส่วนตำบลสวนผึ้ง	สวนผึ้ง	84.28	B	+20.00	ไม่ผ่าน

*แผนแม่บทภายใต้ยุทธศาสตร์ชาติ ประเด็นการต่อต้านการทุจริตและประพฤติมิชอบ ได้กำหนดตัวชี้วัดหน่วยงานภาครัฐที่มีผลการประเมิน ITA ผ่านเกณฑ์ (85 คะแนนขึ้นไป) โดยในช่วงระยะปี พ.ศ. 2561 – 2565 กำหนดค่าเป้าหมายที่ร้อยละ 80

ผลการประเมินคุณธรรมและความโปร่งใสในการดำเนินงานของหน่วยงานภาครัฐ
ประจำปีงบประมาณ พ.ศ. 2564
ประเภทองค์กรปกครองส่วนท้องถิ่น
พื้นที่ภาค 7
จังหวัดสมุทรสงคราม

ที่	หน่วยงาน	อำเภอ	คะแนน 2564	ระดับผลการประเมิน	เปรียบเทียบปีที่ผ่านมา	เปรียบเทียบกับเกณฑ์*
1	องค์การบริหารส่วนจังหวัดสมุทรสงคราม	เมืองสมุทรสงคราม	89.33	A	+16.58	ผ่าน
2	เทศบาลเมืองสมุทรสงคราม	เมืองสมุทรสงคราม	96.23	AA	+10.62	ผ่าน
3	เทศบาลตำบลกระดังงา	บางคนที	88.19	A	+15.44	ผ่าน
4	เทศบาลตำบลบางกระบือ	บางคนที	86.50	A	+18.49	ผ่าน
5	เทศบาลตำบลบางนกแขวก	บางคนที	83.75	B	+11.37	ไม่ผ่าน
6	เทศบาลตำบลบางยี่รงค์	บางคนที	77.22	B	+11.01	ไม่ผ่าน
7	เทศบาลตำบลบางจะเกร็ง	เมืองสมุทรสงคราม	83.06	B	+18.51	ไม่ผ่าน
8	เทศบาลตำบลสวนหลวง	อัมพวา	82.64	B	+5.03	ไม่ผ่าน
9	เทศบาลตำบลเหมืองใหม่	อัมพวา	89.49	A	+3.58	ผ่าน
10	เทศบาลตำบลอัมพวา	อัมพวา	92.77	A	+6.52	ผ่าน
11	องค์การบริหารส่วนตำบลกระดังงา	บางคนที	88.39	A	+9.21	ผ่าน
12	องค์การบริหารส่วนตำบลจอมปลวก	บางคนที	96.84	AA	+20.32	ผ่าน
13	องค์การบริหารส่วนตำบลดอนมะโนรา	บางคนที	93.57	A	+13.49	ผ่าน
14	องค์การบริหารส่วนตำบลบางคนที	บางคนที	88.87	A	+28.19	ผ่าน
15	องค์การบริหารส่วนตำบลบางพรม	บางคนที	96.93	AA	+30.34	ผ่าน
16	องค์การบริหารส่วนตำบลบางสะแก	บางคนที	64.75	D	+3.03	ไม่ผ่าน
17	องค์การบริหารส่วนตำบลโรงหีบ	บางคนที	91.44	A	+16.33	ผ่าน
18	องค์การบริหารส่วนตำบลคลองเขิน	เมืองสมุทรสงคราม	87.19	A	+23.55	ผ่าน
19	องค์การบริหารส่วนตำบลคลองโคน	เมืองสมุทรสงคราม	92.19	A	+28.05	ผ่าน
20	องค์การบริหารส่วนตำบลท้ายหาด	เมืองสมุทรสงคราม	93.58	A	+4.73	ผ่าน
21	องค์การบริหารส่วนตำบลนางตะเคียน	เมืองสมุทรสงคราม	91.22	A	+5.47	ผ่าน
22	องค์การบริหารส่วนตำบลบางแก้ว	เมืองสมุทรสงคราม	71.36	C	+6.80	ไม่ผ่าน
23	องค์การบริหารส่วนตำบลบางขันแตก	เมืองสมุทรสงคราม	98.66	AA	+3.10	ผ่าน
24	องค์การบริหารส่วนตำบลบ้านปรก	เมืองสมุทรสงคราม	98.46	AA	+15.35	ผ่าน
25	องค์การบริหารส่วนตำบลลาดใหญ่	เมืองสมุทรสงคราม	81.65	B	+26.93	ไม่ผ่าน
26	องค์การบริหารส่วนตำบลแหลมใหญ่	เมืองสมุทรสงคราม	96.14	AA	+22.97	ผ่าน
27	องค์การบริหารส่วนตำบลแควอ้อม	อัมพวา	86.29	A	+17.06	ผ่าน
28	องค์การบริหารส่วนตำบลท่าคา	อัมพวา	93.89	A	+1.92	ผ่าน
29	องค์การบริหารส่วนตำบลบางแค	อัมพวา	89.18	A	+18.94	ผ่าน
30	องค์การบริหารส่วนตำบลบางช้าง	อัมพวา	88.52	A	+26.96	ผ่าน
31	องค์การบริหารส่วนตำบลบางนางลี่	อัมพวา	84.30	B	+18.71	ไม่ผ่าน
32	องค์การบริหารส่วนตำบลปลายโพงพาง	อัมพวา	77.18	B	+11.97	ไม่ผ่าน
33	องค์การบริหารส่วนตำบลแพรกหนามแดง	อัมพวา	92.39	A	+21.34	ผ่าน
34	องค์การบริหารส่วนตำบลยี่สาร	อัมพวา	89.07	A	+33.54	ผ่าน
35	องค์การบริหารส่วนตำบลวัดประดู่	อัมพวา	94.44	A	+24.74	ผ่าน
36	องค์การบริหารส่วนตำบลเหมืองใหม่	อัมพวา	90.33	A	+20.79	ผ่าน

*แผนแม่บทภายใต้ยุทธศาสตร์ชาติ ประเด็นการต่อต้านการทุจริตและประพฤติมิชอบ ได้กำหนดตัวชี้วัดหน่วยงานภาครัฐที่มีผลการประเมิน ITA ผ่านเกณฑ์ (85 คะแนนขึ้นไป) โดยในช่วงระยะปี พ.ศ. 2561 – 2565 กำหนดค่าเป้าหมายที่ร้อยละ 80

ผลการประเมินคุณธรรมและความโปร่งใสในการดำเนินงานของหน่วยงานภาครัฐ
ประจำปีงบประมาณ พ.ศ. 2564
ประเภทองค์กรปกครองส่วนท้องถิ่น
พื้นที่ภาค 7
จังหวัดสมุทรสาคร

ที่	หน่วยงาน	อำเภอ	คะแนน 2564	ระดับผลการประเมิน	เปรียบเทียบปีที่ผ่านมา	เปรียบเทียบกับเกณฑ์*
1	องค์การบริหารส่วนจังหวัดสมุทรสาคร	เมืองสมุทรสาคร	98.60	AA	+3.88	ผ่าน
2	เทศบาลนครอ้อมน้อย	กระทุ่มแบน	92.93	A	+8.97	ผ่าน
3	เทศบาลนครสมุทรสาคร	เมืองสมุทรสาคร	94.57	A	+8.04	ผ่าน
4	เทศบาลเมืองกระทุ่มแบน	กระทุ่มแบน	93.33	A	+1.71	ผ่าน
5	เทศบาลเมืองคลองมะเดื่อ	กระทุ่มแบน	93.17	A	+0.28	ผ่าน
6	เทศบาลตำบลแคราย	กระทุ่มแบน	78.18	B	+8.66	ไม่ผ่าน
7	เทศบาลตำบลดอนไก่ดี	กระทุ่มแบน	93.06	A	+0.51	ผ่าน
8	เทศบาลตำบลสวนหลวง	กระทุ่มแบน	90.87	A	+10.40	ผ่าน
9	เทศบาลตำบลเกษตรพัฒนา	บ้านแพ้ว	94.64	A	+7.33	ผ่าน
10	เทศบาลตำบลบ้านแพ้ว	บ้านแพ้ว	91.24	A	+26.52	ผ่าน
11	เทศบาลตำบลหลักห้า	บ้านแพ้ว	97.98	AA	+28.74	ผ่าน
12	เทศบาลตำบลคอกกระบือ	เมืองสมุทรสาคร	88.22	A	+19.92	ผ่าน
13	เทศบาลตำบลท่าจีน	เมืองสมุทรสาคร	86.43	A	+20.22	ผ่าน
14	เทศบาลตำบลนาดี	เมืองสมุทรสาคร	88.92	A	+32.49	ผ่าน
15	เทศบาลตำบลบางปลา	เมืองสมุทรสาคร	90.43	A	+2.31	ผ่าน
16	เทศบาลตำบลบางหญ้าแพรก	เมืองสมุทรสาคร	92.27	A	+8.43	ผ่าน
17	องค์การบริหารส่วนตำบลท่าไม้	กระทุ่มแบน	97.36	AA	+8.02	ผ่าน
18	องค์การบริหารส่วนตำบลท่าเสา	กระทุ่มแบน	84.81	B	+4.61	ไม่ผ่าน
19	องค์การบริหารส่วนตำบลบางยาง	กระทุ่มแบน	92.51	A	+24.23	ผ่าน
20	องค์การบริหารส่วนตำบลหนองนกไข่	กระทุ่มแบน	86.50	A	+9.95	ผ่าน
21	องค์การบริหารส่วนตำบลคลองตัน	บ้านแพ้ว	96.22	AA	+35.22	ผ่าน
22	องค์การบริหารส่วนตำบลเจ็ดริ้ว	บ้านแพ้ว	90.48	A	+24.55	ผ่าน
23	องค์การบริหารส่วนตำบลบ้านแพ้ว	บ้านแพ้ว	91.60	A	+15.62	ผ่าน
24	องค์การบริหารส่วนตำบลสวนส้ม	บ้านแพ้ว	96.23	AA	+3.15	ผ่าน
25	องค์การบริหารส่วนตำบลหลักสอง	บ้านแพ้ว	91.41	A	+9.13	ผ่าน
26	องค์การบริหารส่วนตำบลหลักสาม	บ้านแพ้ว	95.89	AA	+24.45	ผ่าน
27	องค์การบริหารส่วนตำบลอำแพง	บ้านแพ้ว	89.25	A	+13.35	ผ่าน
28	องค์การบริหารส่วนตำบลกาหลง	เมืองสมุทรสาคร	81.49	B	+13.41	ไม่ผ่าน
29	องค์การบริหารส่วนตำบลโคกขาม	เมืองสมุทรสาคร	98.54	AA	+4.49	ผ่าน
30	องค์การบริหารส่วนตำบลชัยมงคล	เมืองสมุทรสาคร	88.84	A	+15.94	ผ่าน
31	องค์การบริหารส่วนตำบลท่าทราย	เมืองสมุทรสาคร	70.89	C	-15.48	ไม่ผ่าน
32	องค์การบริหารส่วนตำบลนาโคก	เมืองสมุทรสาคร	75.40	B	+14.43	ไม่ผ่าน
33	องค์การบริหารส่วนตำบลบางกระเจ้า	เมืองสมุทรสาคร	78.43	B	+0.79	ไม่ผ่าน
34	องค์การบริหารส่วนตำบลบางโทรัด	เมืองสมุทรสาคร	87.17	A	+38.40	ผ่าน
35	องค์การบริหารส่วนตำบลบางน้ำจืด	เมืองสมุทรสาคร	97.99	AA	+41.55	ผ่าน
36	องค์การบริหารส่วนตำบลบ้านเกาะ	เมืองสมุทรสาคร	98.16	AA	+24.00	ผ่าน
37	องค์การบริหารส่วนตำบลบ้านบ่อ	เมืองสมุทรสาคร	94.08	A	+31.24	ผ่าน
38	องค์การบริหารส่วนตำบลพันท้ายนรสิงห์	เมืองสมุทรสาคร	97.68	AA	+8.82	ผ่าน

*แผนแม่บทภายใต้ยุทธศาสตร์ชาติ ประเด็นการต่อต้านการทุจริตและประพฤติมิชอบ ได้กำหนดตัวชี้วัดหน่วยงานภาครัฐที่มีผลการประเมิน ITA ผ่านเกณฑ์ (83 คะแนนขึ้นไป) โดยในช่วงระยะปี พ.ศ. 2561 – 2565 กำหนดค่าเป้าหมายที่ร้อยละ 80

สำนักงาน ป.ป.ช.

ผลการประเมินคุณธรรมและความโปร่งใสในการดำเนินงานของหน่วยงานภาครัฐ
ประจำปีงบประมาณ พ.ศ. 2564
ประเภทองค์กรปกครองส่วนท้องถิ่น
พื้นที่ภาค 7
จังหวัดสุพรรณบุรี

ที่	หน่วยงาน	อำเภอ	คะแนน 2564	ระดับผลการประเมิน	เปรียบเทียบปีที่ผ่านมา	เปรียบเทียบกับเกณฑ์*
1	องค์การบริหารส่วนจังหวัดสุพรรณบุรี	เมืองสุพรรณบุรี	85.05	A	+4.58	ผ่าน
2	เทศบาลเมืองสุพรรณบุรี	เมืองสุพรรณบุรี	92.59	A	+17.69	ผ่าน
3	เทศบาลเมืองสองพี่น้อง	สองพี่น้อง	68.92	C	-4.61	ไม่ผ่าน
4	เทศบาลตำบลดอนเจดีย์	ดอนเจดีย์	86.36	A	+9.48	ผ่าน
5	เทศบาลตำบลสระกระโจม	ดอนเจดีย์	87.03	A	+29.12	ผ่าน
6	เทศบาลตำบลด่านช้าง	ด่านช้าง	59.19	D	-3.06	ไม่ผ่าน
7	เทศบาลตำบลเขาดิน	เดิมบางนางบวช	96.51	AA	+18.28	ผ่าน
8	เทศบาลตำบลเขาพระ	เดิมบางนางบวช	74.02	C	+12.12	ไม่ผ่าน
9	เทศบาลตำบลเดิมบาง	เดิมบางนางบวช	90.75	A	+11.40	ผ่าน
10	เทศบาลตำบลทุ่งคลี	เดิมบางนางบวช	92.22	A	+8.96	ผ่าน
11	เทศบาลตำบลนางบวช	เดิมบางนางบวช	90.92	A	+20.07	ผ่าน
12	เทศบาลตำบลบ่อกรุ	เดิมบางนางบวช	64.95	D	+11.07	ไม่ผ่าน
13	เทศบาลตำบลปากน้ำ	เดิมบางนางบวช	69.05	C	+13.43	ไม่ผ่าน
14	เทศบาลตำบลหนองกระทุ่ม	เดิมบางนางบวช	77.41	B	+0.79	ไม่ผ่าน
15	เทศบาลตำบลโคกคราม	บางปลาม้า	62.27	D	-1.00	ไม่ผ่าน
16	เทศบาลตำบลต้นคราม	บางปลาม้า	88.69	A	+11.79	ผ่าน
17	เทศบาลตำบลตะค่า	บางปลาม้า	61.85	D	+0.24	ไม่ผ่าน
18	เทศบาลตำบลบางปลาม้า	บางปลาม้า	64.18	D	+2.00	ไม่ผ่าน
19	เทศบาลตำบลบ้านแหลม	บางปลาม้า	74.18	C	-3.07	ไม่ผ่าน
20	เทศบาลตำบลบ้านแหลมพัฒนา	บางปลาม้า	64.65	D	+8.35	ไม่ผ่าน
21	เทศบาลตำบลไผ่กองดิน	บางปลาม้า	64.36	D	+10.37	ไม่ผ่าน
22	เทศบาลตำบลท่าระหัด	เมืองสุพรรณบุรี	96.37	AA	+21.45	ผ่าน
23	เทศบาลตำบลท่าเสด็จ	เมืองสุพรรณบุรี	75.89	B	+1.54	ไม่ผ่าน
24	เทศบาลตำบลบางกุ้ง	เมืองสุพรรณบุรี	78.87	B	+16.02	ไม่ผ่าน
25	เทศบาลตำบลบ้านโพธิ์	เมืองสุพรรณบุรี	86.37	A	+12.55	ผ่าน
26	เทศบาลตำบลโพธิ์พระยา	เมืองสุพรรณบุรี	66.61	C	+4.79	ไม่ผ่าน
27	เทศบาลตำบลรั้วใหญ่	เมืองสุพรรณบุรี	60.01	D	-1.19	ไม่ผ่าน
28	เทศบาลตำบลสวนแตง	เมืองสุพรรณบุรี	78.48	B	+11.02	ไม่ผ่าน
29	เทศบาลตำบลห้วยวังทอง	เมืองสุพรรณบุรี	82.83	B	+23.05	ไม่ผ่าน
30	เทศบาลตำบลบ้านกร่าง	ศรีประจันต์	86.65	A	+8.66	ผ่าน
31	เทศบาลตำบลปลายนา	ศรีประจันต์	93.02	A	+13.40	ผ่าน
32	เทศบาลตำบลวังน้ำซับ	ศรีประจันต์	89.79	A	+32.46	ผ่าน
33	เทศบาลตำบลวังยาง	ศรีประจันต์	68.27	C	+5.53	ไม่ผ่าน
34	เทศบาลตำบลวังหว้า	ศรีประจันต์	94.46	A	+2.86	ผ่าน
35	เทศบาลตำบลศรีประจันต์	ศรีประจันต์	63.17	D	-4.39	ไม่ผ่าน
36	เทศบาลตำบลทุ่งคอก	สองพี่น้อง	87.76	A	+10.07	ผ่าน
37	เทศบาลตำบลสามชุก	สามชุก	86.28	A	-2.36	ผ่าน
38	เทศบาลตำบลหนองหญ้าไซ	หนองหญ้าไซ	90.68	A	+21.56	ผ่าน

สำนักงาน ป.ป.ช.

ที่	หน่วยงาน	อำเภอ	คะแนน 2564	ระดับผลการประเมิน	เปรียบเทียบปีที่ผ่านมา	เปรียบเทียบกับเกณฑ์*
39	เทศบาลตำบลกระจัน	อู่ทอง	91.47	A	+7.13	ผ่าน
40	เทศบาลตำบลขุนพัดเพ็ง	อู่ทอง	91.26	A	+12.44	ผ่าน
41	เทศบาลตำบลจรเข้สามพัน	อู่ทอง	91.73	A	+11.61	ผ่าน
42	เทศบาลตำบลเจดีย์	อู่ทอง	92.83	A	+18.44	ผ่าน
43	เทศบาลตำบลท้าวอู่ทอง	อู่ทอง	78.09	B	-8.06	ไม่ผ่าน
44	เทศบาลตำบลบ้านโข้ง	อู่ทอง	93.82	A	+21.55	ผ่าน
45	เทศบาลตำบลบ้านดอน	อู่ทอง	92.94	A	+4.44	ผ่าน
46	เทศบาลตำบลสระยายโสม	อู่ทอง	63.69	D	+5.83	ไม่ผ่าน
47	เทศบาลตำบลอู่ทอง	อู่ทอง	84.63	B	+17.02	ไม่ผ่าน
48	องค์การบริหารส่วนตำบลดอนเจดีย์	ดอนเจดีย์	65.49	C	-5.48	ไม่ผ่าน
49	องค์การบริหารส่วนตำบลทะเลบก	ดอนเจดีย์	64.26	D	-2.21	ไม่ผ่าน
50	องค์การบริหารส่วนตำบลไร่รถ	ดอนเจดีย์	76.38	B	+22.68	ไม่ผ่าน
51	องค์การบริหารส่วนตำบลสระกระโจม	ดอนเจดีย์	90.35	A	+26.00	ผ่าน
52	องค์การบริหารส่วนตำบลหนองสาหร่าย	ดอนเจดีย์	87.38	A	+0.03	ผ่าน
53	องค์การบริหารส่วนตำบลด่านช้าง	ด่านช้าง	90.80	A	+16.63	ผ่าน
54	องค์การบริหารส่วนตำบลนิคมกระเสียว	ด่านช้าง	95.52	AA	+22.41	ผ่าน
55	องค์การบริหารส่วนตำบลวังคัน	ด่านช้าง	73.67	C	-4.12	ไม่ผ่าน
56	องค์การบริหารส่วนตำบลวังยาว	ด่านช้าง	91.64	A	+17.22	ผ่าน
57	องค์การบริหารส่วนตำบลหนองมะค่าโมง	ด่านช้าง	87.18	A	+0.43	ผ่าน
58	องค์การบริหารส่วนตำบลห้วยขมิ้น	ด่านช้าง	57.92	D	-17.31	ไม่ผ่าน
59	องค์การบริหารส่วนตำบลองค์พระ	ด่านช้าง	88.67	A	+18.85	ผ่าน
60	องค์การบริหารส่วนตำบลเขาพระ	เดิมบางนางบวช	77.37	B	+11.11	ไม่ผ่าน
61	องค์การบริหารส่วนตำบลโคกช้าง	เดิมบางนางบวช	60.43	D	-0.02	ไม่ผ่าน
62	องค์การบริหารส่วนตำบลนางบวช	เดิมบางนางบวช	75.94	B	+10.16	ไม่ผ่าน
63	องค์การบริหารส่วนตำบลบ่อกรุ	เดิมบางนางบวช	47.95	F	-5.09	ไม่ผ่าน
64	องค์การบริหารส่วนตำบลบ้าสะแก	เดิมบางนางบวช	85.40	A	+23.13	ผ่าน
65	องค์การบริหารส่วนตำบลยางนอน	เดิมบางนางบวช	58.12	D	+3.48	ไม่ผ่าน
66	องค์การบริหารส่วนตำบลหัวเขา	เดิมบางนางบวช	62.86	D	-6.52	ไม่ผ่าน
67	องค์การบริหารส่วนตำบลหัวนา	เดิมบางนางบวช	73.01	C	+9.21	ไม่ผ่าน
68	องค์การบริหารส่วนตำบลกฤษณา	บางปลาม้า	75.67	B	+0.19	ไม่ผ่าน
69	องค์การบริหารส่วนตำบลจรเข้ใหญ่	บางปลาม้า	88.43	A	+8.48	ผ่าน
70	องค์การบริหารส่วนตำบลบางปลาม้า	บางปลาม้า	89.01	A	+30.63	ผ่าน
71	องค์การบริหารส่วนตำบลบางใหญ่	บางปลาม้า	64.33	D	+6.09	ไม่ผ่าน
72	องค์การบริหารส่วนตำบลไผ่กองดิน	บางปลาม้า	56.60	D	+0.91	ไม่ผ่าน
73	องค์การบริหารส่วนตำบลมะขามล้ม	บางปลาม้า	96.17	AA	+20.12	ผ่าน
74	องค์การบริหารส่วนตำบลวังน้ำเย็น	บางปลาม้า	73.63	C	+2.39	ไม่ผ่าน
75	องค์การบริหารส่วนตำบลวัดดาว	บางปลาม้า	88.73	A	+10.08	ผ่าน
76	องค์การบริหารส่วนตำบลวัดโบสถ์	บางปลาม้า	71.45	C	+14.18	ไม่ผ่าน
77	องค์การบริหารส่วนตำบลสาลี	บางปลาม้า	63.34	D	+1.27	ไม่ผ่าน
78	องค์การบริหารส่วนตำบลองครักษ์	บางปลาม้า	83.28	B	+30.38	ไม่ผ่าน
79	องค์การบริหารส่วนตำบลโคกโคเฒ่า	เมืองสุพรรณบุรี	61.40	D	-6.81	ไม่ผ่าน
80	องค์การบริหารส่วนตำบลดอนกำยาน	เมืองสุพรรณบุรี	79.53	B	-8.36	ไม่ผ่าน
81	องค์การบริหารส่วนตำบลดอนตาล	เมืองสุพรรณบุรี	86.50	A	+21.81	ผ่าน
82	องค์การบริหารส่วนตำบลดอนโพธิ์ทอง	เมืองสุพรรณบุรี	84.26	B	+3.53	ไม่ผ่าน
83	องค์การบริหารส่วนตำบลดอนมะสังข์	เมืองสุพรรณบุรี	52.62	E	-10.00	ไม่ผ่าน
84	องค์การบริหารส่วนตำบลดลิ่งชัน	เมืองสุพรรณบุรี	72.42	C	+7.46	ไม่ผ่าน
85	องค์การบริหารส่วนตำบลทับตีเหล็ก	เมืองสุพรรณบุรี	68.50	C	-6.17	ไม่ผ่าน

สำนักงาน ป.ป.ช.

ที่	หน่วยงาน	อำเภอ	คะแนน 2564	ระดับผลการประเมิน	เปรียบเทียบปีที่ผ่านมา	เปรียบเทียบกับเกณฑ์*
86	องค์การบริหารส่วนตำบลไผ่ขวาง	เมืองสุพรรณบุรี	81.37	B	+5.40	ไม่ผ่าน
87	องค์การบริหารส่วนตำบลพิหารแดง	เมืองสุพรรณบุรี	55.52	D	+0.65	ไม่ผ่าน
88	องค์การบริหารส่วนตำบลศาลาขาว	เมืองสุพรรณบุรี	90.61	A	+6.37	ผ่าน
89	องค์การบริหารส่วนตำบลสนามคลี	เมืองสุพรรณบุรี	66.35	C	+4.25	ไม่ผ่าน
90	องค์การบริหารส่วนตำบลสนามชัย	เมืองสุพรรณบุรี	86.94	A	+15.76	ผ่าน
91	องค์การบริหารส่วนตำบลสวนแตง	เมืองสุพรรณบุรี	97.80	AA	+15.84	ผ่าน
92	องค์การบริหารส่วนตำบลดอนปรู	ศรีประจันต์	67.71	C	+0.60	ไม่ผ่าน
93	องค์การบริหารส่วนตำบลบางงาม	ศรีประจันต์	73.00	C	+5.38	ไม่ผ่าน
94	องค์การบริหารส่วนตำบลมดแดง	ศรีประจันต์	58.01	D	+8.85	ไม่ผ่าน
95	องค์การบริหารส่วนตำบลศรีประจันต์	ศรีประจันต์	79.62	B	-6.63	ไม่ผ่าน
96	องค์การบริหารส่วนตำบลดอนมะนาว	สองพี่น้อง	94.56	A	+7.48	ผ่าน
97	องค์การบริหารส่วนตำบลต้นตาล	สองพี่น้อง	87.11	A	+9.71	ผ่าน
98	องค์การบริหารส่วนตำบลทุ่งคอก	สองพี่น้อง	75.00	B	+13.48	ไม่ผ่าน
99	องค์การบริหารส่วนตำบลเนินพระปรางค์	สองพี่น้อง	70.46	C	-5.33	ไม่ผ่าน
100	องค์การบริหารส่วนตำบลบ่อสุพรรณ	สองพี่น้อง	74.77	C	+5.63	ไม่ผ่าน
101	องค์การบริหารส่วนตำบลบางตะเคียน	สองพี่น้อง	78.27	B	+14.19	ไม่ผ่าน
102	องค์การบริหารส่วนตำบลบางตาเถร	สองพี่น้อง	73.29	C	+19.31	ไม่ผ่าน
103	องค์การบริหารส่วนตำบลบางพลับ	สองพี่น้อง	66.85	C	+9.12	ไม่ผ่าน
104	องค์การบริหารส่วนตำบลบางเลน	สองพี่น้อง	87.78	A	+20.68	ผ่าน
105	องค์การบริหารส่วนตำบลบ้านกุ่ม	สองพี่น้อง	91.49	A	+21.83	ผ่าน
106	องค์การบริหารส่วนตำบลบ้านช้าง	สองพี่น้อง	70.41	C	+22.17	ไม่ผ่าน
107	องค์การบริหารส่วนตำบลศรีสำราญ	สองพี่น้อง	86.49	A	+7.49	ผ่าน
108	องค์การบริหารส่วนตำบลหนองบ่อ	สองพี่น้อง	86.97	A	+4.27	ผ่าน
109	องค์การบริหารส่วนตำบลหัวโพธิ์	สองพี่น้อง	90.42	A	+10.47	ผ่าน
110	องค์การบริหารส่วนตำบลกระเสียว	สามชุก	91.04	A	+19.45	ผ่าน
111	องค์การบริหารส่วนตำบลบ้านสระ	สามชุก	93.59	A	+6.90	ผ่าน
112	องค์การบริหารส่วนตำบลย่านยาว	สามชุก	68.82	C	-8.91	ไม่ผ่าน
113	องค์การบริหารส่วนตำบลวังลึก	สามชุก	74.43	C	+8.73	ไม่ผ่าน
114	องค์การบริหารส่วนตำบลหนองผักนาก	สามชุก	77.01	B	+14.06	ไม่ผ่าน
115	องค์การบริหารส่วนตำบลหนองสะเดา	สามชุก	88.31	A	+27.30	ผ่าน
116	องค์การบริหารส่วนตำบลแจงงาม	หนองหญ้าไซ	81.37	B	+15.17	ไม่ผ่าน
117	องค์การบริหารส่วนตำบลทัพหลวง	หนองหญ้าไซ	52.61	E	-5.38	ไม่ผ่าน
118	องค์การบริหารส่วนตำบลหนองขาม	หนองหญ้าไซ	68.71	C	+7.33	ไม่ผ่าน
119	องค์การบริหารส่วนตำบลหนองโพธิ์	หนองหญ้าไซ	62.50	D	-1.57	ไม่ผ่าน
120	องค์การบริหารส่วนตำบลหนองราชวัตร	หนองหญ้าไซ	74.77	C	+10.09	ไม่ผ่าน
121	องค์การบริหารส่วนตำบลหนองหญ้าไซ	หนองหญ้าไซ	85.29	A	+31.53	ผ่าน
122	องค์การบริหารส่วนตำบลดอนคา	อู่ทอง	94.12	A	+20.51	ผ่าน
123	องค์การบริหารส่วนตำบลดอนมะเกลือ	อู่ทอง	76.10	B	+14.69	ไม่ผ่าน
124	องค์การบริหารส่วนตำบลพลับพลาไชย	อู่ทอง	96.98	AA	+15.13	ผ่าน
125	องค์การบริหารส่วนตำบลยุ้งทะลาย	อู่ทอง	81.83	B	+21.45	ไม่ผ่าน
126	องค์การบริหารส่วนตำบลสระพังลาน	อู่ทอง	65.19	C	+12.78	ไม่ผ่าน
127	องค์การบริหารส่วนตำบลหนองโอ่ง	อู่ทอง	91.08	A	+20.24	ผ่าน

*แผนแม่บทภายใต้ยุทธศาสตร์ชาติ ประเด็นการต่อต้านการทุจริตและประพฤติมิชอบ ได้กำหนดตัวชี้วัดหน่วยงานภาครัฐที่มีผลการประเมิน ITA ผ่านเกณฑ์ (85 คะแนนขึ้นไป) โดยในช่วงระยะปี พ.ศ. 2561 – 2565 กำหนดค่าเป้าหมายที่ร้อยละ 80

สำนักงาน ป.ป.ช.

ผลการประเมินคุณธรรมและความโปร่งใสในการดำเนินงานของหน่วยงานภาครัฐ
ประจำปีงบประมาณ พ.ศ. 2564
ประเภทองค์กรปกครองส่วนท้องถิ่น
พื้นที่ภาค 8
จังหวัดกระบี่

ที่	หน่วยงาน	อำเภอ	คะแนน 2564	ระดับผลการประเมิน	เปรียบเทียบปีที่ผ่านมา	เปรียบเทียบกับเกณฑ์*
1	องค์การบริหารส่วนจังหวัดกระบี่	เมืองกระบี่	97.86	AA	+12.68	ผ่าน
2	เทศบาลเมืองกระบี่	เมืองกระบี่	87.28	A	+28.73	ผ่าน
3	เทศบาลตำบลเกาะลันตาใหญ่	เกาะลันตา	54.83	E	+7.53	ไม่ผ่าน
4	เทศบาลตำบลศาลาด่าน	เกาะลันตา	90.25	A	+31.32	ผ่าน
5	เทศบาลตำบลเขาพนม	เขาพนม	89.29	A	+20.49	ผ่าน
6	เทศบาลตำบลคลองท่อมใต้	คลองท่อม	94.40	A	+13.85	ผ่าน
7	เทศบาลตำบลคลองพน	คลองท่อม	91.37	A	+34.21	ผ่าน
8	เทศบาลตำบลคลองพนพัฒนา	คลองท่อม	93.14	A	+26.04	ผ่าน
9	เทศบาลตำบลทรายขาว	คลองท่อม	91.56	A	+21.73	ผ่าน
10	เทศบาลตำบลห้วยน้ำขาว	คลองท่อม	82.42	B	+8.68	ไม่ผ่าน
11	เทศบาลตำบลปลายพระยา	ปลายพระยา	97.69	AA	+30.51	ผ่าน
12	เทศบาลตำบลกระบี่น้อย	เมืองกระบี่	87.61	A	+11.55	ผ่าน
13	เทศบาลตำบลลำทับ	ลำทับ	94.41	A	+17.18	ผ่าน
14	เทศบาลตำบลเหนือคลอง	เหนือคลอง	69.09	C	+11.07	ไม่ผ่าน
15	เทศบาลตำบลแหลมสัก	อ่าวลึก	88.87	A	+18.36	ผ่าน
16	เทศบาลตำบลอ่าวลึกใต้	อ่าวลึก	80.56	B	+21.83	ไม่ผ่าน
17	องค์การบริหารส่วนตำบลเกาะกลาง	เกาะลันตา	84.75	B	+17.61	ไม่ผ่าน
18	องค์การบริหารส่วนตำบลเกาะลันตาน้อย	เกาะลันตา	98.49	AA	+22.48	ผ่าน
19	องค์การบริหารส่วนตำบลเกาะลันตาใหญ่	เกาะลันตา	91.37	A	+26.71	ผ่าน
20	องค์การบริหารส่วนตำบลคลองยาง	เกาะลันตา	92.97	A	+32.79	ผ่าน
21	องค์การบริหารส่วนตำบลเขาดิน	เขาพนม	98.32	AA	+31.84	ผ่าน
22	องค์การบริหารส่วนตำบลเขาพนม	เขาพนม	60.14	D	+6.27	ไม่ผ่าน
23	องค์การบริหารส่วนตำบลโคกหาร	เขาพนม	93.22	A	+16.57	ผ่าน
24	องค์การบริหารส่วนตำบลพรุเตียว	เขาพนม	73.26	C	+23.38	ไม่ผ่าน
25	องค์การบริหารส่วนตำบลสินปุน	เขาพนม	65.97	C	+0.53	ไม่ผ่าน
26	องค์การบริหารส่วนตำบลหน้าเขา	เขาพนม	86.39	A	+29.94	ผ่าน
27	องค์การบริหารส่วนตำบลคลองท่อมใต้	คลองท่อม	86.29	A	+24.90	ผ่าน
28	องค์การบริหารส่วนตำบลคลองท่อมเหนือ	คลองท่อม	74.05	C	-3.37	ไม่ผ่าน
29	องค์การบริหารส่วนตำบลพรุดินนา	คลองท่อม	59.09	D	+13.35	ไม่ผ่าน
30	องค์การบริหารส่วนตำบลเพหลา	คลองท่อม	92.87	A	+20.38	ผ่าน
31	องค์การบริหารส่วนตำบลเขาเขน	ปลายพระยา	76.31	B	+22.03	ไม่ผ่าน
32	องค์การบริหารส่วนตำบลเขาต่อ	ปลายพระยา	66.52	C	+18.41	ไม่ผ่าน
33	องค์การบริหารส่วนตำบลคีรีวง	ปลายพระยา	87.98	A	+20.69	ผ่าน
34	องค์การบริหารส่วนตำบลปลายพระยา	ปลายพระยา	63.56	D	+11.05	ไม่ผ่าน
35	องค์การบริหารส่วนตำบลเขาคราม	เมืองกระบี่	90.55	A	+10.38	ผ่าน
36	องค์การบริหารส่วนตำบลเขาทอง	เมืองกระบี่	78.35	B	+8.04	ไม่ผ่าน
37	องค์การบริหารส่วนตำบลคลองประสงค์	เมืองกระบี่	97.67	AA	+33.02	ผ่าน
38	องค์การบริหารส่วนตำบลทับปริก	เมืองกระบี่	95.76	AA	+15.41	ผ่าน

ที่	หน่วยงาน	อำเภอ	คะแนน 2564	ระดับผลการประเมิน	เปรียบเทียบปีที่ผ่านมา	เปรียบเทียบกับเกณฑ์*
39	องค์การบริหารส่วนตำบลไสไทย	เมืองกระบี่	97.61	AA	+17.40	ผ่าน
40	องค์การบริหารส่วนตำบลหนองทะเล	เมืองกระบี่	93.38	A	+21.45	ผ่าน
41	องค์การบริหารส่วนตำบลอ่าวนาง	เมืองกระบี่	93.48	A	+17.30	ผ่าน
42	องค์การบริหารส่วนตำบลดินแดง	ลำทับ	96.56	AA	+18.20	ผ่าน
43	องค์การบริหารส่วนตำบลดินอุดม	ลำทับ	57.32	D	+0.67	ไม่ผ่าน
44	องค์การบริหารส่วนตำบลทุ่งไทรทอง	ลำทับ	63.16	D	-5.01	ไม่ผ่าน
45	องค์การบริหารส่วนตำบลลำทับ	ลำทับ	89.66	A	+25.32	ผ่าน
46	องค์การบริหารส่วนตำบลเกาะศรีบอยา	เหนือคลอง	76.49	B	+9.88	ไม่ผ่าน
47	องค์การบริหารส่วนตำบลคลองขนาน	เหนือคลอง	81.84	B	+7.31	ไม่ผ่าน
48	องค์การบริหารส่วนตำบลคลองเขม้า	เหนือคลอง	63.93	D	+11.34	ไม่ผ่าน
49	องค์การบริหารส่วนตำบลโคกยาง	เหนือคลอง	74.59	C	+20.36	ไม่ผ่าน
50	องค์การบริหารส่วนตำบลตลิ่งชัน	เหนือคลอง	84.39	B	+14.60	ไม่ผ่าน
51	องค์การบริหารส่วนตำบลปกาสัย	เหนือคลอง	88.09	A	+13.41	ผ่าน
52	องค์การบริหารส่วนตำบลห้วยยูง	เหนือคลอง	81.38	B	+11.02	ไม่ผ่าน
53	องค์การบริหารส่วนตำบลเหนือคลอง	เหนือคลอง	85.47	A	+17.84	ผ่าน
54	องค์การบริหารส่วนตำบลเขาใหญ่	อ่าวลึก	78.66	B	+19.79	ไม่ผ่าน
55	องค์การบริหารส่วนตำบลคลองยา	อ่าวลึก	86.27	A	+22.75	ผ่าน
56	องค์การบริหารส่วนตำบลคลองหิน	อ่าวลึก	66.30	C	+1.76	ไม่ผ่าน
57	องค์การบริหารส่วนตำบลนาเหนือ	อ่าวลึก	54.32	E	+6.15	ไม่ผ่าน
58	องค์การบริหารส่วนตำบลบ้านกลาง	อ่าวลึก	86.99	A	+27.59	ผ่าน
59	องค์การบริหารส่วนตำบลแหลมสัก	อ่าวลึก	79.08	B	+12.52	ไม่ผ่าน
60	องค์การบริหารส่วนตำบลอ่าวลึกใต้	อ่าวลึก	92.44	A	+26.88	ผ่าน
61	องค์การบริหารส่วนตำบลอ่าวลึกน้อย	อ่าวลึก	78.87	B	+16.48	ไม่ผ่าน
62	องค์การบริหารส่วนตำบลอ่าวลึกเหนือ	อ่าวลึก	83.12	B	+26.09	ไม่ผ่าน

*แผนแม่บทภายใต้ยุทธศาสตร์ชาติ ประเด็นการต่อต้านการทุจริตและประพฤติมิชอบ ได้กำหนดตัวชี้วัดหน่วยงานภาครัฐที่มีผลการประเมิน ITA ผ่านเกณฑ์ (85 คะแนนขึ้นไป) โดยในช่วงระยะปี พ.ศ. 2561 – 2565 กำหนดค่าเป้าหมายที่ร้อยละ 80

ผลการประเมินคุณธรรมและความโปร่งใสในการดำเนินงานของหน่วยงานภาครัฐ
ประจำปีงบประมาณ พ.ศ. 2564
ประเภทองค์กรปกครองส่วนท้องถิ่น
พื้นที่ภาค 8
จังหวัดชุมพร

ที่	หน่วยงาน	อำเภอ	คะแนน 2564	ระดับผลการประเมิน	เปรียบเทียบปีที่ผ่านมา	เปรียบเทียบกับเกณฑ์*
1	องค์การบริหารส่วนจังหวัดชุมพร	เมืองชุมพร	90.30	A	+14.76	ผ่าน
2	เทศบาลเมืองชุมพร	เมืองชุมพร	64.90	D	-0.21	ไม่ผ่าน
3	เทศบาลเมืองหลังสวน	หลังสวน	68.14	C	+12.52	ไม่ผ่าน
4	เทศบาลตำบลท่าแซะ	ท่าแซะ	69.50	C	+8.72	ไม่ผ่าน
5	เทศบาลตำบลเนินสันติ	ท่าแซะ	91.50	A	+5.49	ผ่าน
6	เทศบาลตำบลทุ่งตะไคร	ทุ่งตะโก	88.66	A	+21.36	ผ่าน
7	เทศบาลตำบลปากตะโก	ทุ่งตะโก	91.07	A	+33.02	ผ่าน
8	เทศบาลตำบลชุมโค	ปะทิว	55.04	D	-2.46	ไม่ผ่าน
9	เทศบาลตำบลทะเลทรัพย์	ปะทิว	81.82	B	+11.27	ไม่ผ่าน
10	เทศบาลตำบลบางสน	ปะทิว	85.25	A	+7.43	ผ่าน
11	เทศบาลตำบลปะทิว	ปะทิว	93.29	A	+7.91	ผ่าน
12	เทศบาลตำบลมาบอำมฤต	ปะทิว	91.25	A	+18.40	ผ่าน
13	เทศบาลตำบลสะพลี	ปะทิว	49.37	F	-7.00	ไม่ผ่าน
14	เทศบาลตำบลพะโต๊ะ	พะโต๊ะ	88.53	A	+14.88	ผ่าน
15	เทศบาลตำบลขุนกระทิง	เมืองชุมพร	71.41	C	+0.88	ไม่ผ่าน
16	เทศบาลตำบลท่ายาง	เมืองชุมพร	94.29	A	+21.42	ผ่าน
17	เทศบาลตำบลนาชะอัง	เมืองชุมพร	94.24	A	+26.07	ผ่าน
18	เทศบาลตำบลบางลึก	เมืองชุมพร	56.59	D	-4.30	ไม่ผ่าน
19	เทศบาลตำบลบางหมาก	เมืองชุมพร	67.07	C	+3.23	ไม่ผ่าน
20	เทศบาลตำบลปากน้ำชุมพร	เมืองชุมพร	50.86	E	-5.22	ไม่ผ่าน
21	เทศบาลตำบลวังไผ่	เมืองชุมพร	97.25	AA	+17.89	ผ่าน
22	เทศบาลตำบลวังใหม่	เมืองชุมพร	57.22	D	+7.00	ไม่ผ่าน
23	เทศบาลตำบลหาดทรายรี	เมืองชุมพร	62.67	D	-9.92	ไม่ผ่าน
24	เทศบาลตำบลละแม	ละแม	87.34	A	+7.18	ผ่าน
25	เทศบาลตำบลนาโพธิ์	สวี	60.81	D	+8.07	ไม่ผ่าน
26	เทศบาลตำบลนาโพธิ์พัฒนา	สวี	57.73	D	+2.59	ไม่ผ่าน
27	เทศบาลตำบลปากน้ำหลังสวน	หลังสวน	59.62	D	+3.76	ไม่ผ่าน
28	เทศบาลตำบลวังตะกอ	หลังสวน	64.84	D	+9.57	ไม่ผ่าน
29	องค์การบริหารส่วนตำบลคุริง	ท่าแซะ	65.07	C	+6.58	ไม่ผ่าน
30	องค์การบริหารส่วนตำบลทรัพย์อนันต์	ท่าแซะ	90.58	A	+13.38	ผ่าน
31	องค์การบริหารส่วนตำบลท่าข้าม	ท่าแซะ	63.09	D	+4.45	ไม่ผ่าน
32	องค์การบริหารส่วนตำบลท่าแซะ	ท่าแซะ	95.84	AA	+5.76	ผ่าน
33	องค์การบริหารส่วนตำบลนากระตาม	ท่าแซะ	69.13	C	-10.93	ไม่ผ่าน
34	องค์การบริหารส่วนตำบลรับร่อ	ท่าแซะ	92.78	A	+17.85	ผ่าน
35	องค์การบริหารส่วนตำบลสลุย	ท่าแซะ	90.57	A	+10.07	ผ่าน
36	องค์การบริหารส่วนตำบลสองพี่น้อง	ท่าแซะ	66.09	C	-5.34	ไม่ผ่าน
37	องค์การบริหารส่วนตำบลหงษ์เจริญ	ท่าแซะ	94.56	A	+21.34	ผ่าน
38	องค์การบริหารส่วนตำบลหินแก้ว	ท่าแซะ	90.67	A	+15.74	ผ่าน

ที่	หน่วยงาน	อำเภอ	คะแนน 2564	ระดับผลการประเมิน	เปรียบเทียบปีที่ผ่านมา	เปรียบเทียบกับเกณฑ์*
39	องค์การบริหารส่วนตำบลช่องไม้แก้ว	ทุ่งตะโก	72.73	C	+14.96	ไม่ผ่าน
40	องค์การบริหารส่วนตำบลตะโก	ทุ่งตะโก	95.24	AA	+34.25	ผ่าน
41	องค์การบริหารส่วนตำบลเขาไชยราช	ปะทิว	72.42	C	+15.36	ไม่ผ่าน
42	องค์การบริหารส่วนตำบลดอนยาง	ปะทิว	87.55	A	+10.24	ผ่าน
43	องค์การบริหารส่วนตำบลปากคลอง	ปะทิว	60.65	D	-0.55	ไม่ผ่าน
44	องค์การบริหารส่วนตำบลสะพลี	ปะทิว	68.23	C	-6.78	ไม่ผ่าน
45	องค์การบริหารส่วนตำบลปังหวาน	พะโต๊ะ	88.12	A	+14.07	ผ่าน
46	องค์การบริหารส่วนตำบลปากทรง	พะโต๊ะ	67.63	C	+9.76	ไม่ผ่าน
47	องค์การบริหารส่วนตำบลพระรักษ์	พะโต๊ะ	76.36	B	+24.79	ไม่ผ่าน
48	องค์การบริหารส่วนตำบลพะโต๊ะ	พะโต๊ะ	93.62	A	+21.39	ผ่าน
49	องค์การบริหารส่วนตำบลตากแดด	เมืองชุมพร	70.54	C	+0.73	ไม่ผ่าน
50	องค์การบริหารส่วนตำบลถ้ำสิงห์	เมืองชุมพร	72.08	C	+7.46	ไม่ผ่าน
51	องค์การบริหารส่วนตำบลทุ่งคา	เมืองชุมพร	88.61	A	+17.70	ผ่าน
52	องค์การบริหารส่วนตำบลนาทุ่ง	เมืองชุมพร	94.17	A	+17.80	ผ่าน
53	องค์การบริหารส่วนตำบลบ้านนา	เมืองชุมพร	80.85	B	-3.28	ไม่ผ่าน
54	องค์การบริหารส่วนตำบลปากน้ำ	เมืองชุมพร	81.92	B	+3.69	ไม่ผ่าน
55	องค์การบริหารส่วนตำบลวังไผ่	เมืองชุมพร	86.20	A	+10.03	ผ่าน
56	องค์การบริหารส่วนตำบลวิสัยเหนือ	เมืองชุมพร	66.58	C	+3.16	ไม่ผ่าน
57	องค์การบริหารส่วนตำบลหาดพันไกร	เมืองชุมพร	94.49	A	+17.09	ผ่าน
58	องค์การบริหารส่วนตำบลทุ่งคาวัด	ละแม	73.82	C	+7.48	ไม่ผ่าน
59	องค์การบริหารส่วนตำบลทุ่งหลวง	ละแม	93.89	A	+14.53	ผ่าน
60	องค์การบริหารส่วนตำบลละแม	ละแม	90.95	A	+39.67	ผ่าน
61	องค์การบริหารส่วนตำบลสวนแตง	ละแม	61.20	D	+14.18	ไม่ผ่าน
62	องค์การบริหารส่วนตำบลเขาค่าย	สวี	64.59	D	+4.83	ไม่ผ่าน
63	องค์การบริหารส่วนตำบลเขาทะลุ	สวี	94.21	A	+22.11	ผ่าน
64	องค์การบริหารส่วนตำบลครน	สวี	80.97	B	+24.33	ไม่ผ่าน
65	องค์การบริหารส่วนตำบลด่านสวี	สวี	93.12	A	+10.90	ผ่าน
66	องค์การบริหารส่วนตำบลท่าหิน	สวี	94.79	A	+19.50	ผ่าน
67	องค์การบริหารส่วนตำบลทุ่งระยะ	สวี	94.33	A	+22.31	ผ่าน
68	องค์การบริหารส่วนตำบลนาสัก	สวี	92.31	A	+15.69	ผ่าน
69	องค์การบริหารส่วนตำบลวิสัยใต้	สวี	88.47	A	+21.01	ผ่าน
70	องค์การบริหารส่วนตำบลสวี	สวี	92.13	A	+28.60	ผ่าน
71	เทศบาลตำบลท่ามะพลา	หลังสวน	72.85	C	+21.73	ไม่ผ่าน
72	องค์การบริหารส่วนตำบลนาขา	หลังสวน	84.97	B	+1.69	ไม่ผ่าน
73	องค์การบริหารส่วนตำบลนาพญา	หลังสวน	79.33	B	+11.95	ไม่ผ่าน
74	องค์การบริหารส่วนตำบลบางน้ำจืด	หลังสวน	96.24	AA	+13.37	ผ่าน
75	องค์การบริหารส่วนตำบลบางมะพร้าว	หลังสวน	92.78	A	+16.27	ผ่าน
76	องค์การบริหารส่วนตำบลบ้านควน	หลังสวน	60.61	D	-1.33	ไม่ผ่าน
77	องค์การบริหารส่วนตำบลพ้อแดง	หลังสวน	87.10	A	+30.64	ผ่าน
78	องค์การบริหารส่วนตำบลหาดยาย	หลังสวน	65.86	C	+9.50	ไม่ผ่าน
79	องค์การบริหารส่วนตำบลแหลมทราย	หลังสวน	86.06	A	+11.66	ผ่าน

*แผนแม่บทภายใต้ยุทธศาสตร์ชาติ ประเด็นการต่อต้านการทุจริตและประพฤติมิชอบ ได้กำหนดตัวชี้วัดหน่วยงานภาครัฐที่มีผลการประเมิน ITA ผ่านเกณฑ์ (85 คะแนนขึ้นไป) โดยในช่วงระยะปี พ.ศ. 2561 - 2565 กำหนดค่าเป้าหมายที่ร้อยละ 80

ผลการประเมินคุณธรรมและความโปร่งใสในการดำเนินงานของหน่วยงานภาครัฐ
ประจำปีงบประมาณ พ.ศ. 2564
ประเภทองค์กรปกครองส่วนท้องถิ่น
พื้นที่ภาค 8
จังหวัดนครศรีธรรมราช

ที่	หน่วยงาน	อำเภอ	คะแนน 2564	ระดับผลการประเมิน	เปรียบเทียบปีที่ผ่านมา	เปรียบเทียบกับเกณฑ์*
1	องค์การบริหารส่วนจังหวัดนครศรีธรรมราช	เมืองนครศรีธรรมราช	94.01	A	+25.30	ผ่าน
2	เทศบาลนครนครศรีธรรมราช	เมืองนครศรีธรรมราช	86.90	A	+34.32	ผ่าน
3	เทศบาลเมืองทุ่งสง	ทุ่งสง	97.55	AA	+3.11	ผ่าน
4	เทศบาลเมืองปากพนัง	ปากพนัง	67.53	C	+13.21	ไม่ผ่าน
5	เทศบาลเมืองปากพูน	เมืองนครศรีธรรมราช	62.94	D	+0.20	ไม่ผ่าน
6	เทศบาลตำบลขนอม	ขนอม	71.53	C	-10.32	ไม่ผ่าน
7	เทศบาลตำบลท้องเนียน	ขนอม	86.04	A	+29.69	ผ่าน
8	เทศบาลตำบลอ่าวขนอม	ขนอม	89.60	A	+36.86	ผ่าน
9	เทศบาลตำบลจันดี	ฉวาง	94.79	A	+7.41	ผ่าน
10	เทศบาลตำบลฉวาง	ฉวาง	72.34	C	+12.49	ไม่ผ่าน
11	เทศบาลตำบลปากน้ำฉวาง	ฉวาง	88.94	A	+18.33	ผ่าน
12	เทศบาลตำบลไม้เรียง	ฉวาง	65.81	C	-11.35	ไม่ผ่าน
13	เทศบาลตำบลคอนครอ	เฉลิมพระเกียรติ	60.39	D	+15.53	ไม่ผ่าน
14	เทศบาลตำบลทางพูน	เฉลิมพระเกียรติ	77.94	B	+16.97	ไม่ผ่าน
15	เทศบาลตำบลชะอวด	ชะอวด	76.90	B	+3.91	ไม่ผ่าน
16	เทศบาลตำบลท่าประจะ	ชะอวด	67.14	C	+4.95	ไม่ผ่าน
17	เทศบาลตำบลสวนขัน	ช้างกลาง	84.85	B	+33.06	ไม่ผ่าน
18	เทศบาลตำบลหลักช้าง	ช้างกลาง	62.62	D	+0.38	ไม่ผ่าน
19	เทศบาลตำบลกระเกด	เชียรใหญ่	85.94	A	+1.73	ผ่าน
20	เทศบาลตำบลเชียรใหญ่	เชียรใหญ่	80.27	B	+1.87	ไม่ผ่าน
21	เทศบาลตำบลท่าศาลา	ท่าศาลา	85.03	A	+18.44	ผ่าน
22	เทศบาลตำบลกะปาง	ทุ่งสง	60.40	D	+2.04	ไม่ผ่าน
23	เทศบาลตำบลชะมาย	ทุ่งสง	96.94	AA	+4.11	ผ่าน
24	เทศบาลตำบลถ้ำใหญ่	ทุ่งสง	60.21	D	+13.48	ไม่ผ่าน
25	เทศบาลตำบลที่วัง	ทุ่งสง	80.93	B	+2.18	ไม่ผ่าน
26	เทศบาลตำบลท่ายาง	ทุ่งใหญ่	95.46	AA	+33.12	ผ่าน
27	เทศบาลตำบลทุ่งสัง	ทุ่งใหญ่	93.32	A	+44.58	ผ่าน
28	เทศบาลตำบลนาเหรง	นบพิตำ	67.57	C	+17.11	ไม่ผ่าน
29	เทศบาลตำบลนาบอน	นาบอน	91.06	A	+45.62	ผ่าน
30	เทศบาลตำบลเกาะทวด	ปากพนัง	55.88	D	+4.19	ไม่ผ่าน
31	เทศบาลตำบลชะเมา	ปากพนัง	87.85	A	+15.92	ผ่าน
32	เทศบาลตำบลบางพระ	ปากพนัง	78.08	B	+22.89	ไม่ผ่าน
33	เทศบาลตำบลทอนหงส์	พรหมคีรี	89.80	A	+28.83	ผ่าน
34	เทศบาลตำบลพรหมคีรี	พรหมคีรี	71.88	C	+2.56	ไม่ผ่าน
35	เทศบาลตำบลพรหมโลก	พรหมคีรี	78.56	B	+10.97	ไม่ผ่าน
36	เทศบาลตำบลนาสาร	พระพรหม	72.09	C	+26.83	ไม่ผ่าน
37	เทศบาลตำบลกะทูน	พิปูน	88.34	A	+4.90	ผ่าน
38	เทศบาลตำบลเขาพระ	พิปูน	93.54	A	+20.79	ผ่าน

ที่	หน่วยงาน	อำเภอ	คะแนน 2564	ระดับผลการประเมิน	เปรียบเทียบปีที่ผ่านมา	เปรียบเทียบกับเกณฑ์*
39	เทศบาลตำบลควนกลาง	พิปูน	96.14	AA	+16.93	ผ่าน
40	เทศบาลตำบลพิปูน	พิปูน	70.43	C	+14.63	ไม่ผ่าน
41	เทศบาลตำบลท่าวัง	เมืองนครศรีธรรมราช	61.16	D	+10.10	ไม่ผ่าน
42	เทศบาลตำบลท่าแพ	เมืองนครศรีธรรมราช	67.43	C	+10.93	ไม่ผ่าน
43	เทศบาลตำบลบางจาก	เมืองนครศรีธรรมราช	90.28	A	+21.85	ผ่าน
44	เทศบาลตำบลปากนคร	เมืองนครศรีธรรมราช	81.84	B	+10.11	ไม่ผ่าน
45	เทศบาลตำบลโพธิ์เสด็จ	เมืองนครศรีธรรมราช	81.87	B	+27.15	ไม่ผ่าน
46	เทศบาลตำบลเขาชุมทอง	ร่อนพิบูลย์	83.06	B	+30.86	ไม่ผ่าน
47	เทศบาลตำบลร่อนพิบูลย์	ร่อนพิบูลย์	55.20	D	+7.34	ไม่ผ่าน
48	เทศบาลตำบลหินตก	ร่อนพิบูลย์	75.65	B	+13.46	ไม่ผ่าน
49	เทศบาลตำบลขุนทะเล	ลานสกา	93.70	A	+13.80	ผ่าน
50	เทศบาลตำบลลานสกา	ลานสกา	60.25	D	+8.53	ไม่ผ่าน
51	เทศบาลตำบลทุ่งใส	สิชล	86.50	A	+16.56	ผ่าน
52	เทศบาลตำบลสิชล	สิชล	76.43	B	-2.37	ไม่ผ่าน
53	เทศบาลตำบลเกาะเพชร	หัวไทร	82.26	B	+0.22	ไม่ผ่าน
54	เทศบาลตำบลหน้าสตน	หัวไทร	77.77	B	+23.24	ไม่ผ่าน
55	เทศบาลตำบลหัวไทร	หัวไทร	85.96	A	+30.51	ผ่าน
56	องค์การบริหารส่วนตำบลควนทอง	ขนอม	75.76	B	+12.18	ไม่ผ่าน
57	องค์การบริหารส่วนตำบลควนหนองคว้า	จุฬาภรณ์	66.87	C	+5.70	ไม่ผ่าน
58	องค์การบริหารส่วนตำบลทุ่งโพธิ์	จุฬาภรณ์	75.41	B	+10.65	ไม่ผ่าน
59	องค์การบริหารส่วนตำบลนาหมอบุญ	จุฬาภรณ์	55.28	D	-0.74	ไม่ผ่าน
60	องค์การบริหารส่วนตำบลบ้านชะอวด	จุฬาภรณ์	52.60	E	-3.65	ไม่ผ่าน
61	องค์การบริหารส่วนตำบลสามตำบล	จุฬาภรณ์	87.38	A	+33.91	ผ่าน
62	องค์การบริหารส่วนตำบลกะเปียด	ฉวาง	60.80	D	+7.15	ไม่ผ่าน
63	องค์การบริหารส่วนตำบลนากะชะ	ฉวาง	79.46	B	-1.53	ไม่ผ่าน
64	องค์การบริหารส่วนตำบลนาเขลียง	ฉวาง	65.75	C	-12.73	ไม่ผ่าน
65	องค์การบริหารส่วนตำบลนาแว	ฉวาง	64.20	D	-26.07	ไม่ผ่าน
66	องค์การบริหารส่วนตำบลไม้เรียง	ฉวาง	63.57	D	-3.20	ไม่ผ่าน
67	องค์การบริหารส่วนตำบลละอาย	ฉวาง	75.27	B	+2.93	ไม่ผ่าน
68	องค์การบริหารส่วนตำบลไสหร้า	ฉวาง	77.11	B	-6.33	ไม่ผ่าน
69	องค์การบริหารส่วนตำบลห้วยปริก	ฉวาง	94.40	A	+2.62	ผ่าน
70	องค์การบริหารส่วนตำบลเชียรเขา	เฉลิมพระเกียรติ	88.32	A	+35.77	ผ่าน
71	องค์การบริหารส่วนตำบลสวนหลวง	เฉลิมพระเกียรติ	55.39	D	+5.35	ไม่ผ่าน
72	องค์การบริหารส่วนตำบลเกาะขันธ์	ชะอวด	82.00	B	-5.84	ไม่ผ่าน
73	องค์การบริหารส่วนตำบลขอนหาด	ชะอวด	71.89	C	+3.94	ไม่ผ่าน
74	องค์การบริหารส่วนตำบลเขาพระทอง	ชะอวด	72.58	C	-3.03	ไม่ผ่าน
75	องค์การบริหารส่วนตำบลควนหนองหงษ์	ชะอวด	78.16	B	+2.55	ไม่ผ่าน
76	องค์การบริหารส่วนตำบลเคร็ง	ชะอวด	79.86	B	+29.47	ไม่ผ่าน
77	องค์การบริหารส่วนตำบลชะอวด	ชะอวด	89.30	A	+34.67	ผ่าน
78	องค์การบริหารส่วนตำบลท่าเสม็ด	ชะอวด	58.98	D	+0.12	ไม่ผ่าน
79	องค์การบริหารส่วนตำบลนางหลง	ชะอวด	91.71	A	+17.98	ผ่าน
80	องค์การบริหารส่วนตำบลบ้านตูล	ชะอวด	54.99	E	-3.55	ไม่ผ่าน
81	องค์การบริหารส่วนตำบลวังอ่าง	ชะอวด	69.00	C	+1.75	ไม่ผ่าน
82	องค์การบริหารส่วนตำบลช้างกลาง	ช้างกลาง	71.38	C	+17.09	ไม่ผ่าน
83	องค์การบริหารส่วนตำบลเขาพระบาท	เชียรใหญ่	61.81	D	+2.14	ไม่ผ่าน
84	องค์การบริหารส่วนตำบลเชียรใหญ่	เชียรใหญ่	63.53	D	+5.79	ไม่ผ่าน
85	องค์การบริหารส่วนตำบลท้องลำเจียก	เชียรใหญ่	55.51	D	-3.94	ไม่ผ่าน

ที่	หน่วยงาน	อำเภอ	คะแนน 2564	ระดับผลการประเมิน	เปรียบเทียบปีที่ผ่านมา	เปรียบเทียบกับเกณฑ์*
86	องค์การบริหารส่วนตำบลท่าขนาน	เชียรใหญ่	79.62	B	+12.15	ไม่ผ่าน
87	องค์การบริหารส่วนตำบลบ้านเนิน	เชียรใหญ่	59.43	D	+1.02	ไม่ผ่าน
88	องค์การบริหารส่วนตำบลแม่เจ้าอยู่หัว	เชียรใหญ่	92.01	A	+18.94	ผ่าน
89	องค์การบริหารส่วนตำบลเสือหึง	เชียรใหญ่	64.72	D	+6.46	ไม่ผ่าน
90	องค์การบริหารส่วนตำบลไสหมาก	เชียรใหญ่	87.34	A	+3.05	ผ่าน
91	องค์การบริหารส่วนตำบลคลองเส	ถ้ำพรรณรา	65.92	C	+11.69	ไม่ผ่าน
92	องค์การบริหารส่วนตำบลดุสิต	ถ้ำพรรณรา	79.71	B	+23.77	ไม่ผ่าน
93	องค์การบริหารส่วนตำบลถ้ำพรรณรา	ถ้ำพรรณรา	58.77	D	+1.21	ไม่ผ่าน
94	องค์การบริหารส่วนตำบลกลาย	ท่าศาลา	95.53	AA	+19.25	ผ่าน
95	องค์การบริหารส่วนตำบลตอนตะโก	ท่าศาลา	89.84	A	+5.37	ผ่าน
96	องค์การบริหารส่วนตำบลสิงขัน	ท่าศาลา	80.10	B	+14.99	ไม่ผ่าน
97	องค์การบริหารส่วนตำบลท่าขึ้น	ท่าศาลา	89.11	A	+8.89	ผ่าน
98	องค์การบริหารส่วนตำบลท่าศาลา	ท่าศาลา	77.74	B	+12.49	ไม่ผ่าน
99	องค์การบริหารส่วนตำบลไทยบุรี	ท่าศาลา	87.11	A	+2.00	ผ่าน
100	องค์การบริหารส่วนตำบลโพธิ์ทอง	ท่าศาลา	57.65	D	+2.06	ไม่ผ่าน
101	องค์การบริหารส่วนตำบลโมคลาน	ท่าศาลา	83.73	B	-0.52	ไม่ผ่าน
102	องค์การบริหารส่วนตำบลสระแก้ว	ท่าศาลา	96.02	AA	+26.95	ผ่าน
103	องค์การบริหารส่วนตำบลหัวตะพาน	ท่าศาลา	89.09	A	+34.31	ผ่าน
104	องค์การบริหารส่วนตำบลเขาขาว	ทุ่งสง	83.02	B	+3.23	ไม่ผ่าน
105	องค์การบริหารส่วนตำบลเขาโร	ทุ่งสง	91.88	A	+43.13	ผ่าน
106	องค์การบริหารส่วนตำบลควนกรด	ทุ่งสง	72.21	C	+10.09	ไม่ผ่าน
107	องค์การบริหารส่วนตำบลนาโพธิ์	ทุ่งสง	85.92	A	+30.62	ผ่าน
108	องค์การบริหารส่วนตำบลนาไม้ไผ่	ทุ่งสง	85.12	A	+19.43	ผ่าน
109	องค์การบริหารส่วนตำบลนาหลวงเสน	ทุ่งสง	85.03	A	+10.53	ผ่าน
110	องค์การบริหารส่วนตำบลน้ำตก	ทุ่งสง	59.47	D	-2.92	ไม่ผ่าน
111	องค์การบริหารส่วนตำบลหนองหงส์	ทุ่งสง	88.71	A	+2.15	ผ่าน
112	องค์การบริหารส่วนตำบลกรุงหยัน	ทุ่งใหญ่	73.00	C	+12.40	ไม่ผ่าน
113	องค์การบริหารส่วนตำบลกแหระ	ทุ่งใหญ่	78.38	B	+14.64	ไม่ผ่าน
114	องค์การบริหารส่วนตำบลท่ายาง	ทุ่งใหญ่	97.72	AA	+26.97	ผ่าน
115	องค์การบริหารส่วนตำบลทุ่งใหญ่	ทุ่งใหญ่	56.50	D	+2.60	ไม่ผ่าน
116	องค์การบริหารส่วนตำบลบางรูป	ทุ่งใหญ่	83.90	B	+9.73	ไม่ผ่าน
117	องค์การบริหารส่วนตำบลปริก	ทุ่งใหญ่	91.31	A	+6.78	ผ่าน
118	องค์การบริหารส่วนตำบลกรุงชิง	นบพิตำ	88.68	A	+5.75	ผ่าน
119	องค์การบริหารส่วนตำบลกะหรอ	นบพิตำ	87.59	A	-0.38	ผ่าน
120	องค์การบริหารส่วนตำบลนบพิตำ	นบพิตำ	53.43	E	+0.08	ไม่ผ่าน
121	องค์การบริหารส่วนตำบลแก้วแสน	นาบอน	98.94	AA	+4.96	ผ่าน
122	องค์การบริหารส่วนตำบลทุ่งสง	นาบอน	93.43	A	+32.21	ผ่าน
123	องค์การบริหารส่วนตำบลนาบอน	นาบอน	93.88	A	+32.44	ผ่าน
124	องค์การบริหารส่วนตำบลบางขัน	บางขัน	95.16	AA	+2.49	ผ่าน
125	องค์การบริหารส่วนตำบลบ้านนิคม	บางขัน	80.31	B	+23.49	ไม่ผ่าน
126	องค์การบริหารส่วนตำบลบ้านลำนาว	บางขัน	63.06	D	+6.89	ไม่ผ่าน
127	องค์การบริหารส่วนตำบลวังหิน	บางขัน	71.97	C	+15.01	ไม่ผ่าน
128	องค์การบริหารส่วนตำบลขนาบนาก	ปากพนัง	82.04	B	+5.73	ไม่ผ่าน
129	องค์การบริหารส่วนตำบลคลองกระบือ	ปากพนัง	88.04	A	+8.92	ผ่าน
130	องค์การบริหารส่วนตำบลคลองน้อย	ปากพนัง	54.60	E	-0.14	ไม่ผ่าน
131	องค์การบริหารส่วนตำบลท่าพญา	ปากพนัง	95.01	AA	+12.15	ผ่าน
132	องค์การบริหารส่วนตำบลบางศาลา	ปากพนัง	65.48	C	-9.71	ไม่ผ่าน

สำนักงาน ป.ป.ช.

ที่	หน่วยงาน	อำเภอ	คะแนน 2564	ระดับผลการประเมิน	เปรียบเทียบปีที่ผ่านมา	เปรียบเทียบกับเกณฑ์*
133	องค์การบริหารส่วนตำบลบ้านเพิง	ปากพนัง	56.39	D	-1.96	ไม่ผ่าน
134	องค์การบริหารส่วนตำบลบ้านใหม่	ปากพนัง	90.10	A	+27.37	ผ่าน
135	องค์การบริหารส่วนตำบลปากพนังฝั่งตะวันตก	ปากพนัง	87.87	A	+30.19	ผ่าน
136	องค์การบริหารส่วนตำบลปากพนังฝั่งตะวันออก	ปากพนัง	75.77	B	+9.71	ไม่ผ่าน
137	องค์การบริหารส่วนตำบลปากแพรก	ปากพนัง	91.83	A	+10.55	ผ่าน
138	องค์การบริหารส่วนตำบลป่าระกำ	ปากพนัง	54.30	E	+10.01	ไม่ผ่าน
139	องค์การบริหารส่วนตำบลหูล่อง	ปากพนัง	81.88	B	+13.97	ไม่ผ่าน
140	องค์การบริหารส่วนตำบลแหลมตะลุมพุก	ปากพนัง	92.42	A	+31.81	ผ่าน
141	องค์การบริหารส่วนตำบลทอนหงส์	พรหมคีรี	94.23	A	+5.41	ผ่าน
142	องค์การบริหารส่วนตำบลนาเรียง	พรหมคีรี	72.71	C	+0.14	ไม่ผ่าน
143	องค์การบริหารส่วนตำบลบ้านเกาะ	พรหมคีรี	88.85	A	-1.60	ผ่าน
144	องค์การบริหารส่วนตำบลอินคีรี	พรหมคีรี	70.50	C	+9.44	ไม่ผ่าน
145	องค์การบริหารส่วนตำบลช้างซ้าย	พระพรหม	72.76	C	+21.27	ไม่ผ่าน
146	องค์การบริหารส่วนตำบลท้ายสำเภา	พระพรหม	88.82	A	+34.93	ผ่าน
147	องค์การบริหารส่วนตำบลนาพรุ	พระพรหม	93.31	A	+10.54	ผ่าน
148	องค์การบริหารส่วนตำบลพิปูน	พิปูน	85.95	A	-0.90	ผ่าน
149	องค์การบริหารส่วนตำบลยางค้อม	พิปูน	61.90	D	-7.57	ไม่ผ่าน
150	องค์การบริหารส่วนตำบลกำแพงเซา	เมืองนครศรีธรรมราช	82.77	B	+16.98	ไม่ผ่าน
151	องค์การบริหารส่วนตำบลไชยมนตรี	เมืองนครศรีธรรมราช	88.44	A	+28.06	ผ่าน
152	องค์การบริหารส่วนตำบลท่าซัก	เมืองนครศรีธรรมราช	90.89	A	+11.60	ผ่าน
153	องค์การบริหารส่วนตำบลท่าเรือ	เมืองนครศรีธรรมราช	74.05	C	-3.85	ไม่ผ่าน
154	องค์การบริหารส่วนตำบลท่าไร่	เมืองนครศรีธรรมราช	84.73	B	+13.68	ไม่ผ่าน
155	องค์การบริหารส่วนตำบลนาเคียน	เมืองนครศรีธรรมราช	86.14	A	+27.90	ผ่าน
156	องค์การบริหารส่วนตำบลนาทราย	เมืองนครศรีธรรมราช	86.54	A	+32.63	ผ่าน
157	องค์การบริหารส่วนตำบลบางจาก	เมืองนครศรีธรรมราช	92.12	A	+17.53	ผ่าน
158	องค์การบริหารส่วนตำบลปากนคร	เมืองนครศรีธรรมราช	85.58	A	+29.05	ผ่าน
159	องค์การบริหารส่วนตำบลมะม่วงสองต้น	เมืองนครศรีธรรมราช	90.68	A	+24.59	ผ่าน
160	องค์การบริหารส่วนตำบลควนชุม	ร่อนพิบูลย์	75.11	B	+10.24	ไม่ผ่าน
161	องค์การบริหารส่วนตำบลควนพัง	ร่อนพิบูลย์	94.10	A	+20.82	ผ่าน
162	องค์การบริหารส่วนตำบลร่อนพิบูลย์	ร่อนพิบูลย์	57.88	D	-3.44	ไม่ผ่าน
163	องค์การบริหารส่วนตำบลเสาธง	ร่อนพิบูลย์	95.91	AA	+15.23	ผ่าน
164	องค์การบริหารส่วนตำบลหินตก	ร่อนพิบูลย์	81.43	B	+17.57	ไม่ผ่าน
165	องค์การบริหารส่วนตำบลกำโลน	ลานสกา	53.14	E	+0.39	ไม่ผ่าน
166	องค์การบริหารส่วนตำบลเขาแก้ว	ลานสกา	81.91	B	+6.21	ไม่ผ่าน
167	องค์การบริหารส่วนตำบลท่าดี	ลานสกา	86.01	A	-2.50	ผ่าน
168	องค์การบริหารส่วนตำบลลานสกา	ลานสกา	92.30	A	+21.59	ผ่าน
169	องค์การบริหารส่วนตำบลเขาน้อย	สิชล	65.39	C	+14.14	ไม่ผ่าน
170	องค์การบริหารส่วนตำบลฉลอง	สิชล	93.03	A	+19.83	ผ่าน
171	องค์การบริหารส่วนตำบลทุ่งปรัง	สิชล	81.75	B	+4.60	ไม่ผ่าน
172	องค์การบริหารส่วนตำบลเทพราช	สิชล	88.38	A	+10.88	ผ่าน
173	องค์การบริหารส่วนตำบลเปลี่ยน	สิชล	77.32	B	+8.01	ไม่ผ่าน
174	องค์การบริหารส่วนตำบลสิชล	สิชล	91.85	A	+9.68	ผ่าน
175	องค์การบริหารส่วนตำบลสี่ขีด	สิชล	92.05	A	+16.23	ผ่าน
176	องค์การบริหารส่วนตำบลเสาเภา	สิชล	95.28	AA	+23.76	ผ่าน
177	องค์การบริหารส่วนตำบลเขาพังไกร	หัวไทร	63.98	D	+6.74	ไม่ผ่าน

ที่	หน่วยงาน	อำเภอ	คะแนน 2564	ระดับผลการประเมิน	เปรียบเทียบปีที่ผ่านมา	เปรียบเทียบกับเกณฑ์*
178	องค์การบริหารส่วนตำบลควนชะลิก	หัวไทร	57.77	D	+0.96	ไม่ผ่าน
179	องค์การบริหารส่วนตำบลทรายขาว	หัวไทร	97.14	AA	+25.20	ผ่าน
180	องค์การบริหารส่วนตำบลท่าซอม	หัวไทร	86.08	A	+16.73	ผ่าน
181	องค์การบริหารส่วนตำบลบางนบ	หัวไทร	70.84	C	-12.22	ไม่ผ่าน
182	องค์การบริหารส่วนตำบลบ้านราม	หัวไทร	62.65	D	-0.40	ไม่ผ่าน
183	องค์การบริหารส่วนตำบลรามแก้ว	หัวไทร	92.16	A	+5.39	ผ่าน
184	องค์การบริหารส่วนตำบลหัวไทร	หัวไทร	97.62	AA	+27.70	ผ่าน
185	องค์การบริหารส่วนตำบลแหลม	หัวไทร	76.41	B	-9.18	ไม่ผ่าน

*แผนแม่บทภายใต้ยุทธศาสตร์ชาติ ประเด็นการต่อต้านการทุจริตและประพฤติมิชอบ ได้กำหนดตัวชี้วัดหน่วยงานภาครัฐที่มีผลการประเมิน ITA ผ่านเกณฑ์ (85 คะแนนขึ้นไป) โดยในช่วงระยะปี พ.ศ. 2561 – 2565 กำหนดค่าเป้าหมายที่ร้อยละ 80

สำนักงาน ป.ป.ช.

ผลการประเมินคุณธรรมและความโปร่งใสในการดำเนินงานของหน่วยงานภาครัฐ
ประจำปีงบประมาณ พ.ศ. 2564
ประเภทองค์กรปกครองส่วนท้องถิ่น
พื้นที่ภาค 8
จังหวัดพังงา

ที่	หน่วยงาน	อำเภอ	คะแนน 2564	ระดับผลการประเมิน	เปรียบเทียบปีที่ผ่านมา	เปรียบเทียบกับเกณฑ์*
1	องค์การบริหารส่วนจังหวัดพังงา	เมืองพังงา	92.50	A	+27.79	ผ่าน
2	เทศบาลเมืองตะกั่วป่า	ตะกั่วป่า	95.63	AA	+19.66	ผ่าน
3	เทศบาลเมืองพังงา	เมืองพังงา	92.75	A	+18.22	ผ่าน
4	เทศบาลตำบลท่านา	กะปง	62.20	D	+10.70	ไม่ผ่าน
5	เทศบาลตำบลเกาะยาว	เกาะยาว	89.23	A	+4.11	ผ่าน
6	เทศบาลตำบลเกาะยาวใหญ่	เกาะยาว	95.03	AA	+20.61	ผ่าน
7	เทศบาลตำบลพรุใน	เกาะยาว	92.01	A	+16.38	ผ่าน
8	เทศบาลตำบลคุระบุรี	คุระบุรี	94.81	A	+4.27	ผ่าน
9	เทศบาลตำบลกระโสม	ตะกั่วทุ่ง	95.97	AA	+24.98	ผ่าน
10	เทศบาลตำบลโคกกลอย	ตะกั่วทุ่ง	84.31	B	+17.93	ไม่ผ่าน
11	เทศบาลตำบลลึกคัก	ตะกั่วป่า	91.89	A	+11.62	ผ่าน
12	เทศบาลตำบลบางนายสี	ตะกั่วป่า	97.80	AA	+31.27	ผ่าน
13	เทศบาลตำบลทับปุด	ทับปุด	92.32	A	+3.86	ผ่าน
14	เทศบาลตำบลท้ายเหมือง	ท้ายเหมือง	85.21	A	+25.95	ผ่าน
15	เทศบาลตำบลลำแก่น	ท้ายเหมือง	69.63	C	+10.11	ไม่ผ่าน
16	เทศบาลตำบลบางเตย	เมืองพังงา	96.13	AA	+5.03	ผ่าน
17	องค์การบริหารส่วนตำบลท่านา	กะปง	82.10	B	+9.47	ไม่ผ่าน
18	องค์การบริหารส่วนตำบลรมณีย์	กะปง	80.27	B	+5.45	ไม่ผ่าน
19	องค์การบริหารส่วนตำบลเหมาะ	กะปง	99.85	AA	+10.08	ผ่าน
20	องค์การบริหารส่วนตำบลเหล	กะปง	84.72	B	+33.98	ไม่ผ่าน
21	องค์การบริหารส่วนตำบลเกาะยาวน้อย	เกาะยาว	90.75	A	+22.84	ผ่าน
22	องค์การบริหารส่วนตำบลเกาะพระทอง	คุระบุรี	87.79	A	+24.56	ผ่าน
23	องค์การบริหารส่วนตำบลคุระ	คุระบุรี	80.49	B	+15.02	ไม่ผ่าน
24	องค์การบริหารส่วนตำบลบางวัน	คุระบุรี	97.36	AA	+7.76	ผ่าน
25	องค์การบริหารส่วนตำบลแม่นางขาว	คุระบุรี	88.49	A	-0.93	ผ่าน
26	องค์การบริหารส่วนตำบลกระโสม	ตะกั่วทุ่ง	98.54	AA	+11.39	ผ่าน
27	องค์การบริหารส่วนตำบลกะไหล	ตะกั่วทุ่ง	95.01	AA	+36.37	ผ่าน
28	องค์การบริหารส่วนตำบลคลองเคียน	ตะกั่วทุ่ง	98.70	AA	+25.79	ผ่าน
29	องค์การบริหารส่วนตำบลโคกกลอย	ตะกั่วทุ่ง	96.67	AA	+25.60	ผ่าน
30	องค์การบริหารส่วนตำบลถ้ำ	ตะกั่วทุ่ง	98.99	AA	+24.41	ผ่าน
31	องค์การบริหารส่วนตำบลท่าอยู่	ตะกั่วทุ่ง	94.46	A	+23.88	ผ่าน
32	องค์การบริหารส่วนตำบลหล่อยูง	ตะกั่วทุ่ง	86.46	A	+20.13	ผ่าน
33	องค์การบริหารส่วนตำบลเกาะคอเขา	ตะกั่วป่า	86.59	A	+18.21	ผ่าน
34	องค์การบริหารส่วนตำบลโคกเคียน	ตะกั่วป่า	69.40	C	+11.45	ไม่ผ่าน
35	องค์การบริหารส่วนตำบลบางไทร	ตะกั่วป่า	96.43	AA	+21.88	ผ่าน
36	องค์การบริหารส่วนตำบลบางม่วง	ตะกั่วป่า	94.94	A	+18.80	ผ่าน
37	องค์การบริหารส่วนตำบลโคกเจริญ	ทับปุด	96.87	AA	+16.22	ผ่าน
38	องค์การบริหารส่วนตำบลทับปุด	ทับปุด	97.39	AA	+20.92	ผ่าน

ที่	หน่วยงาน	อำเภอ	คะแนน 2564	ระดับผลการประเมิน	เปรียบเทียบปีที่ผ่านมา	เปรียบเทียบกับเกณฑ์*
39	องค์การบริหารส่วนตำบลบ่อแสน	ทับปุด	98.95	AA	+5.46	ผ่าน
40	องค์การบริหารส่วนตำบลบางเหรียง	ทับปุด	73.24	C	+13.50	ไม่ผ่าน
41	องค์การบริหารส่วนตำบลมะรุ่ย	ทับปุด	74.17	C	+2.51	ไม่ผ่าน
42	องค์การบริหารส่วนตำบลท้ายเหมือง	ท้ายเหมือง	95.88	AA	+1.09	ผ่าน
43	องค์การบริหารส่วนตำบลทุ่งมะพร้าว	ท้ายเหมือง	75.45	B	+19.59	ไม่ผ่าน
44	องค์การบริหารส่วนตำบลนาเตย	ท้ายเหมือง	88.46	A	+7.24	ผ่าน
45	องค์การบริหารส่วนตำบลบางทอง	ท้ายเหมือง	92.70	A	+10.77	ผ่าน
46	องค์การบริหารส่วนตำบลลำภี	ท้ายเหมือง	94.85	A	+31.28	ผ่าน
47	องค์การบริหารส่วนตำบลเกาะปันหยี	เมืองพังงา	91.23	A	+18.76	ผ่าน
48	องค์การบริหารส่วนตำบลตากแดด	เมืองพังงา	98.97	AA	+31.65	ผ่าน
49	องค์การบริหารส่วนตำบลถ้ำน้ำผุด	เมืองพังงา	67.78	C	+8.94	ไม่ผ่าน
50	องค์การบริหารส่วนตำบลทุ่งคาโงก	เมืองพังงา	63.34	D	-3.19	ไม่ผ่าน
51	องค์การบริหารส่วนตำบลนบปริง	เมืองพังงา	85.72	A	+23.01	ผ่าน
52	องค์การบริหารส่วนตำบลป่ากอ	เมืองพังงา	96.35	AA	+41.04	ผ่าน

*แผนแม่บทภายใต้ยุทธศาสตร์ชาติ ประเด็นการต่อต้านการทุจริตและประพฤติมิชอบ ได้กำหนดตัวชี้วัดหน่วยงานภาครัฐที่มีผลการประเมิน ITA ผ่านเกณฑ์ (85 คะแนนขึ้นไป) โดยในช่วงระยะปี พ.ศ. 2561 - 2565 กำหนดค่าเป้าหมายที่ร้อยละ 80

ผลการประเมินคุณธรรมและความโปร่งใสในการดำเนินงานของหน่วยงานภาครัฐ
ประจำปีงบประมาณ พ.ศ. 2564
ประเภทองค์กรปกครองส่วนท้องถิ่น
พื้นที่ภาค 8
จังหวัดภูเก็ต

ที่	หน่วยงาน	อำเภอ	คะแนน 2564	ระดับผลการประเมิน	เปรียบเทียบปีที่ผ่านมา	เปรียบเทียบกับเกณฑ์*
1	องค์การบริหารส่วนจังหวัดภูเก็ต	เมืองภูเก็ต	93.62	A	+9.47	ผ่าน
2	เทศบาลนครภูเก็ต	เมืองภูเก็ต	99.55	AA	+11.50	ผ่าน
3	เทศบาลเมืองกะทู้	กะทู้	94.21	A	+11.74	ผ่าน
4	เทศบาลเมืองป่าตอง	กะทู้	95.43	AA	+13.16	ผ่าน
5	เทศบาลตำบลเชิงทะเล	ถลาง	98.54	AA	+30.81	ผ่าน
6	เทศบาลตำบลเทพกระษัตรี	ถลาง	93.61	A	+44.12	ผ่าน
7	เทศบาลตำบลป่าคลอก	ถลาง	97.43	AA	+24.39	ผ่าน
8	เทศบาลตำบลศรีสุนทร	ถลาง	92.84	A	+36.68	ผ่าน
9	เทศบาลตำบลกะรน	เมืองภูเก็ต	94.88	A	+35.94	ผ่าน
10	เทศบาลตำบลฉลอง	เมืองภูเก็ต	89.97	A	+30.30	ผ่าน
11	เทศบาลตำบลรัษฎา	เมืองภูเก็ต	78.75	B	+19.83	ไม่ผ่าน
12	เทศบาลตำบลราไวย์	เมืองภูเก็ต	91.67	A	+26.40	ผ่าน
13	เทศบาลตำบลวิชิต	เมืองภูเก็ต	98.02	AA	+12.43	ผ่าน
14	องค์การบริหารส่วนตำบลกมลา	กะทู้	93.16	A	+12.06	ผ่าน
15	องค์การบริหารส่วนตำบลเชิงทะเล	ถลาง	94.88	A	+24.74	ผ่าน
16	องค์การบริหารส่วนตำบลเทพกระษัตรี	ถลาง	97.17	AA	+23.57	ผ่าน
17	องค์การบริหารส่วนตำบลไม้ขาว	ถลาง	91.57	A	+16.99	ผ่าน
18	องค์การบริหารส่วนตำบลสาคู	ถลาง	94.21	A	+30.60	ผ่าน
19	องค์การบริหารส่วนตำบลเกาะแก้ว	เมืองภูเก็ต	98.21	AA	+30.34	ผ่าน

*แผนแม่บทภายใต้ยุทธศาสตร์ชาติ ประเด็นการต่อต้านการทุจริตและประพฤติมิชอบ ได้กำหนดตัวชี้วัดหน่วยงานภาครัฐที่มีผลการประเมิน ITA ผ่านเกณฑ์ (85 คะแนนขึ้นไป) โดยในช่วงระยะปี พ.ศ. 2561 – 2565 กำหนดค่าเป้าหมายที่ร้อยละ 80

ผลการประเมินคุณธรรมและความโปร่งใสในการดำเนินงานของหน่วยงานภาครัฐ
ประจำปีงบประมาณ พ.ศ. 2564
ประเภทองค์กรปกครองส่วนท้องถิ่น
พื้นที่ภาค 8
จังหวัดระนอง

ที่	หน่วยงาน	อำเภอ	คะแนน 2564	ระดับผลการประเมิน	เปรียบเทียบปีที่ผ่านมา	เปรียบเทียบกับเกณฑ์*
1	องค์การบริหารส่วนจังหวัดระนอง	เมืองระนอง	94.03	A	+15.51	ผ่าน
2	เทศบาลเมืองบางริ้น	เมืองระนอง	69.50	C	+12.01	ไม่ผ่าน
3	เทศบาลเมืองระนอง	เมืองระนอง	91.89	A	+23.47	ผ่าน
4	เทศบาลตำบลจ.ป.ร.	กระบุรี	61.63	D	+7.37	ไม่ผ่าน
5	เทศบาลตำบลน้ำจืด	กระบุรี	70.25	C	+14.51	ไม่ผ่าน
6	เทศบาลตำบลกะเปอร์	กะเปอร์	90.76	A	+20.14	ผ่าน
7	เทศบาลตำบลบางนอน	เมืองระนอง	65.82	C	+8.25	ไม่ผ่าน
8	เทศบาลตำบลปากน้ำ	เมืองระนอง	92.39	A	+8.64	ผ่าน
9	เทศบาลตำบลปากน้ำท่าเรือ	เมืองระนอง	57.00	D	+0.01	ไม่ผ่าน
10	เทศบาลตำบลราชกรูด	เมืองระนอง	97.74	AA	+18.74	ผ่าน
11	เทศบาลตำบลหงาว	เมืองระนอง	97.24	AA	+25.75	ผ่าน
12	เทศบาลตำบลละอุ่น	ละอุ่น	65.94	C	-3.06	ไม่ผ่าน
13	เทศบาลตำบลกำพวน	สุขสำราญ	64.91	D	+13.44	ไม่ผ่าน
14	องค์การบริหารส่วนตำบลน้ำจืด	กระบุรี	95.64	AA	+5.20	ผ่าน
15	องค์การบริหารส่วนตำบลน้ำจืดน้อย	กระบุรี	97.09	AA	+3.81	ผ่าน
16	องค์การบริหารส่วนตำบลบางใหญ่	กระบุรี	91.52	A	+16.38	ผ่าน
17	องค์การบริหารส่วนตำบลปากจั่น	กระบุรี	68.39	C	+8.06	ไม่ผ่าน
18	องค์การบริหารส่วนตำบลมะมุ	กระบุรี	90.82	A	+23.97	ผ่าน
19	องค์การบริหารส่วนตำบลลำเลียง	กระบุรี	94.53	A	+28.52	ผ่าน
20	องค์การบริหารส่วนตำบลกะเปอร์	กะเปอร์	62.93	D	-2.48	ไม่ผ่าน
21	องค์การบริหารส่วนตำบลบางหิน	กะเปอร์	77.57	B	+17.23	ไม่ผ่าน
22	องค์การบริหารส่วนตำบลบ้านนา	กะเปอร์	70.87	C	+10.29	ไม่ผ่าน
23	องค์การบริหารส่วนตำบลม่วงกลวง	กะเปอร์	91.91	A	+27.63	ผ่าน
24	องค์การบริหารส่วนตำบลเกาะพยาม	เมืองระนอง	63.71	D	+5.49	ไม่ผ่าน
25	องค์การบริหารส่วนตำบลทรายแดง	เมืองระนอง	89.67	A	+3.82	ผ่าน
26	องค์การบริหารส่วนตำบลหงาว	เมืองระนอง	76.05	B	+16.05	ไม่ผ่าน
27	องค์การบริหารส่วนตำบลหาดส้มแป้น	เมืองระนอง	77.36	B	+14.22	ไม่ผ่าน
28	องค์การบริหารส่วนตำบลบางแก้ว	ละอุ่น	75.72	B	+19.31	ไม่ผ่าน
29	องค์การบริหารส่วนตำบลบางพระเหนือ	ละอุ่น	81.37	B	+2.07	ไม่ผ่าน
30	องค์การบริหารส่วนตำบลละอุ่นเหนือ	ละอุ่น	94.72	A	+19.64	ผ่าน
31	องค์การบริหารส่วนตำบลนาคา	สุขสำราญ	68.06	C	+14.73	ไม่ผ่าน

*แผนแม่บทภายใต้ยุทธศาสตร์ชาติ ประเด็นการต่อต้านการทุจริตและประพฤติมิชอบ ได้กำหนดตัวชี้วัดหน่วยงานภาครัฐที่มีผลการประเมิน ITA ผ่านเกณฑ์ (85 คะแนนขึ้นไป) โดยในช่วงระยะปี พ.ศ. 2561 – 2565 กำหนดค่าเป้าหมายที่ร้อยละ 80

ผลการประเมินคุณธรรมและความโปร่งใสในการดำเนินงานของหน่วยงานภาครัฐ
ประจำปีงบประมาณ พ.ศ. 2564
ประเภทองค์กรปกครองส่วนท้องถิ่น
พื้นที่ภาค 8
จังหวัดสุราษฎร์ธานี

ที่	หน่วยงาน	อำเภอ	คะแนน 2564	ระดับผลการประเมิน	เปรียบเทียบปีที่ผ่านมา	เปรียบเทียบกับเกณฑ์*
1	องค์การบริหารส่วนจังหวัดสุราษฎร์ธานี	เมืองสุราษฎร์ธานี	95.75	AA	+21.56	ผ่าน
2	เทศบาลนครเกาะสมุย	เกาะสมุย	82.07	B	+9.56	ไม่ผ่าน
3	เทศบาลนครสุราษฎร์ธานี	เมืองสุราษฎร์ธานี	96.61	AA	+29.76	ผ่าน
4	เทศบาลเมืองตอนสัก	ตอนสัก	66.37	C	+15.64	ไม่ผ่าน
5	เทศบาลเมืองนาสาร	บ้านนาสาร	65.43	C	+1.25	ไม่ผ่าน
6	เทศบาลเมืองท่าข้าม	พุนพิน	54.55	E	+4.08	ไม่ผ่าน
7	เทศบาลตำบลกรูด	กาญจนดิษฐ์	89.41	A	+14.99	ผ่าน
8	เทศบาลตำบลกาญจนดิษฐ์	กาญจนดิษฐ์	64.53	D	+18.43	ไม่ผ่าน
9	เทศบาลตำบลช้างขวา	กาญจนดิษฐ์	91.20	A	+23.03	ผ่าน
10	เทศบาลตำบลช้างซ้าย	กาญจนดิษฐ์	87.32	A	+26.84	ผ่าน
11	เทศบาลตำบลท่าทองใหม่	กาญจนดิษฐ์	55.51	D	+2.94	ไม่ผ่าน
12	เทศบาลตำบลเกาะเต่า	เกาะพะงัน	56.58	D	+4.85	ไม่ผ่าน
13	เทศบาลตำบลเกาะพงัน	เกาะพะงัน	59.01	D	+6.99	ไม่ผ่าน
14	เทศบาลตำบลบ้านใต้	เกาะพะงัน	69.32	C	-1.61	ไม่ผ่าน
15	เทศบาลตำบลเพชรพะงัน	เกาะพะงัน	61.10	D	+5.43	ไม่ผ่าน
16	เทศบาลตำบลท่าขนอน	คีรีรัฐนิคม	72.39	C	+3.70	ไม่ผ่าน
17	เทศบาลตำบลเคียนซา	เคียนซา	73.62	C	+8.10	ไม่ผ่าน
18	เทศบาลตำบลบ้านเสด็จ	เคียนซา	55.22	D	-2.73	ไม่ผ่าน
19	เทศบาลตำบลตลาดไชยา	ไชยา	86.55	A	+16.80	ผ่าน
20	เทศบาลตำบลพุมเรียง	ไชยา	82.72	B	+13.87	ไม่ผ่าน
21	เทศบาลตำบลเวียง	ไชยา	77.64	B	+17.34	ไม่ผ่าน
22	เทศบาลตำบลท่าฉาง	ท่าฉาง	63.43	D	+13.20	ไม่ผ่าน
23	เทศบาลตำบลท่าชนะ	ท่าชนะ	80.27	B	+22.35	ไม่ผ่าน
24	เทศบาลตำบลบ้านเขียวหลาน	บ้านตาขุน	86.40	A	+22.87	ผ่าน
25	เทศบาลตำบลบ้านตาขุน	บ้านตาขุน	75.75	B	+23.92	ไม่ผ่าน
26	เทศบาลตำบลบ้านนา	บ้านนาเดิม	79.13	B	+23.56	ไม่ผ่าน
27	เทศบาลตำบลคลองปราบ	บ้านนาสาร	76.26	B	+13.86	ไม่ผ่าน
28	เทศบาลตำบลควนศรี	บ้านนาสาร	75.14	B	+8.83	ไม่ผ่าน
29	เทศบาลตำบลท่าชี	บ้านนาสาร	68.91	C	+18.21	ไม่ผ่าน
30	เทศบาลตำบลพรุพี	บ้านนาสาร	65.98	C	+2.94	ไม่ผ่าน
31	เทศบาลตำบลคลองชะอุ่น	พนม	87.15	A	+28.48	ผ่าน
32	เทศบาลตำบลพนม	พนม	65.76	C	-5.43	ไม่ผ่าน
33	เทศบาลตำบลบางสวรรค์	พระแสง	58.56	D	+3.67	ไม่ผ่าน
34	เทศบาลตำบลย่านดินแดง	พระแสง	77.56	B	+25.48	ไม่ผ่าน
35	เทศบาลตำบลขุนทะเล	เมืองสุราษฎร์ธานี	58.91	D	-9.11	ไม่ผ่าน
36	เทศบาลตำบลวัดประดู่	เมืองสุราษฎร์ธานี	93.38	A	+16.14	ผ่าน
37	เทศบาลตำบลเขานิพันธ์	เวียงสระ	60.07	D	+8.63	ไม่ผ่าน
38	เทศบาลตำบลทุ่งหลวง	เวียงสระ	66.82	C	+0.92	ไม่ผ่าน

ที่	หน่วยงาน	อำเภอ	คะแนน 2564	ระดับผลการประเมิน	เปรียบเทียบปีที่ผ่านมา	เปรียบเทียบกับเกณฑ์*
39	เทศบาลตำบลบ้านส้อง	เวียงสระ	85.26	A	+25.76	ผ่าน
40	เทศบาลตำบลเมืองเวียง	เวียงสระ	66.47	C	+1.61	ไม่ผ่าน
41	เทศบาลตำบลเวียงสระ	เวียงสระ	80.09	B	+20.49	ไม่ผ่าน
42	องค์การบริหารส่วนตำบลคลองสระ	กาญจนดิษฐ์	76.48	B	+23.60	ไม่ผ่าน
43	องค์การบริหารส่วนตำบลตะเคียนทอง	กาญจนดิษฐ์	93.15	A	+2.88	ผ่าน
44	องค์การบริหารส่วนตำบลท่าทอง	กาญจนดิษฐ์	65.49	C	+2.55	ไม่ผ่าน
45	องค์การบริหารส่วนตำบลท่าทองใหม่	กาญจนดิษฐ์	90.36	A	+3.83	ผ่าน
46	องค์การบริหารส่วนตำบลท่าอุแท	กาญจนดิษฐ์	75.31	B	+17.11	ไม่ผ่าน
47	องค์การบริหารส่วนตำบลทุ่งกง	กาญจนดิษฐ์	80.74	B	+26.87	ไม่ผ่าน
48	องค์การบริหารส่วนตำบลทุ่งรัง	กาญจนดิษฐ์	87.41	A	+19.44	ผ่าน
49	องค์การบริหารส่วนตำบลป่าร่อน	กาญจนดิษฐ์	91.36	A	+19.30	ผ่าน
50	องค์การบริหารส่วนตำบลพลายวาส	กาญจนดิษฐ์	97.78	AA	+6.88	ผ่าน
51	องค์การบริหารส่วนตำบลกะเปา	คีรีรัฐนิคม	93.82	A	+29.39	ผ่าน
52	องค์การบริหารส่วนตำบลถ้ำสิงขร	คีรีรัฐนิคม	66.14	C	+21.78	ไม่ผ่าน
53	องค์การบริหารส่วนตำบลท่ากระดาน	คีรีรัฐนิคม	89.25	A	+42.36	ผ่าน
54	องค์การบริหารส่วนตำบลท่าขนอน	คีรีรัฐนิคม	95.74	AA	+30.63	ผ่าน
55	องค์การบริหารส่วนตำบลน้ำหัก	คีรีรัฐนิคม	64.77	D	+13.54	ไม่ผ่าน
56	องค์การบริหารส่วนตำบลบ้านทำเนียบ	คีรีรัฐนิคม	78.99	B	+27.14	ไม่ผ่าน
57	องค์การบริหารส่วนตำบลบ้านยาง	คีรีรัฐนิคม	66.39	C	+15.13	ไม่ผ่าน
58	องค์การบริหารส่วนตำบลย่านยาว	คีรีรัฐนิคม	70.58	C	+3.12	ไม่ผ่าน
59	องค์การบริหารส่วนตำบลเขาตอก	เคียนซา	80.96	B	+17.39	ไม่ผ่าน
60	องค์การบริหารส่วนตำบลเคียนซา	เคียนซา	81.26	B	+26.56	ไม่ผ่าน
61	องค์การบริหารส่วนตำบลพ่วงพรมคร	เคียนซา	67.02	C	+13.99	ไม่ผ่าน
62	องค์การบริหารส่วนตำบลอรัญคามวารี	เคียนซา	73.46	C	+16.12	ไม่ผ่าน
63	องค์การบริหารส่วนตำบลคลองน้อย	ชัยบุรี	73.64	C	+6.31	ไม่ผ่าน
64	องค์การบริหารส่วนตำบลชัยบุรี	ชัยบุรี	90.70	A	+23.87	ผ่าน
65	องค์การบริหารส่วนตำบลไทรทอง	ชัยบุรี	97.94	AA	+23.28	ผ่าน
66	องค์การบริหารส่วนตำบลสองแพรก	ชัยบุรี	96.72	AA	+33.81	ผ่าน
67	องค์การบริหารส่วนตำบลตะกรบ	ไชยา	93.81	A	+24.38	ผ่าน
68	องค์การบริหารส่วนตำบลทุ่ง	ไชยา	81.70	B	+31.47	ไม่ผ่าน
69	องค์การบริหารส่วนตำบลปากหมาก	ไชยา	83.87	B	-1.76	ไม่ผ่าน
70	องค์การบริหารส่วนตำบลป่าเว	ไชยา	51.93	E	-0.42	ไม่ผ่าน
71	องค์การบริหารส่วนตำบลโมถ่าย	ไชยา	88.62	A	+33.10	ผ่าน
72	องค์การบริหารส่วนตำบลเลม็ด	ไชยา	89.70	A	+36.82	ผ่าน
73	องค์การบริหารส่วนตำบลชลคราม	ดอนสัก	97.87	AA	+40.04	ผ่าน
74	องค์การบริหารส่วนตำบลไชยคราม	ดอนสัก	90.86	A	+33.81	ผ่าน
75	องค์การบริหารส่วนตำบลดอนสัก	ดอนสัก	73.02	C	+21.87	ไม่ผ่าน
76	องค์การบริหารส่วนตำบลปากแพรก	ดอนสัก	97.88	AA	+31.25	ผ่าน
77	องค์การบริหารส่วนตำบลเขาถ่าน	ท่าฉาง	85.09	A	+9.75	ผ่าน
78	องค์การบริหารส่วนตำบลคลองไทร	ท่าฉาง	68.94	C	+17.34	ไม่ผ่าน
79	องค์การบริหารส่วนตำบลท่าเคย	ท่าฉาง	59.31	D	-9.48	ไม่ผ่าน
80	องค์การบริหารส่วนตำบลท่าฉาง	ท่าฉาง	72.52	C	+10.69	ไม่ผ่าน
81	องค์การบริหารส่วนตำบลปากฉลุย	ท่าฉาง	60.93	D	+9.37	ไม่ผ่าน
82	องค์การบริหารส่วนตำบลเสวียด	ท่าฉาง	93.30	A	+26.16	ผ่าน
83	องค์การบริหารส่วนตำบลคลองพา	ท่าชนะ	75.40	B	+30.52	ไม่ผ่าน
84	องค์การบริหารส่วนตำบลคันธุลี	ท่าชนะ	83.38	B	+18.26	ไม่ผ่าน
85	องค์การบริหารส่วนตำบลท่าชนะ	ท่าชนะ	74.74	C	+17.45	ไม่ผ่าน

ที่	หน่วยงาน	อำเภอ	คะแนน 2564	ระดับผลการประเมิน	เปรียบเทียบปีที่ผ่านมา	เปรียบเทียบกับเกณฑ์*
86	องค์การบริหารส่วนตำบลประสงค์	ท่าชนะ	79.94	B	+21.44	ไม่ผ่าน
87	องค์การบริหารส่วนตำบลวัง	ท่าชนะ	87.48	A	+14.27	ผ่าน
88	องค์การบริหารส่วนตำบลสมอทอง	ท่าชนะ	73.28	C	+13.22	ไม่ผ่าน
89	องค์การบริหารส่วนตำบลเขาวง	บ้านตาขุน	83.81	B	+22.36	ไม่ผ่าน
90	องค์การบริหารส่วนตำบลพรุไทย	บ้านตาขุน	57.28	D	+5.38	ไม่ผ่าน
91	องค์การบริหารส่วนตำบลพะแสง	บ้านตาขุน	95.87	AA	+22.31	ผ่าน
92	องค์การบริหารส่วนตำบลทรัพย์ทวี	บ้านนาเดิม	61.52	D	+8.19	ไม่ผ่าน
93	องค์การบริหารส่วนตำบลท่าเรือ	บ้านนาเดิม	61.88	D	+17.53	ไม่ผ่าน
94	องค์การบริหารส่วนตำบลนาใต้	บ้านนาเดิม	85.91	A	+34.00	ผ่าน
95	องค์การบริหารส่วนตำบลบ้านนา	บ้านนาเดิม	83.42	B	+27.82	ไม่ผ่าน
96	องค์การบริหารส่วนตำบลควนสุบรรณ	บ้านนาสาร	74.05	C	+14.83	ไม่ผ่าน
97	องค์การบริหารส่วนตำบลทุ่งเตา	บ้านนาสาร	55.70	D	+8.46	ไม่ผ่าน
98	องค์การบริหารส่วนตำบลทุ่งเตาใหม่	บ้านนาสาร	94.16	A	+25.22	ผ่าน
99	องค์การบริหารส่วนตำบลน้ำพุ	บ้านนาสาร	66.96	C	+13.51	ไม่ผ่าน
100	องค์การบริหารส่วนตำบลเพิ่มพูนทรัพย์	บ้านนาสาร	93.38	A	+43.14	ผ่าน
101	องค์การบริหารส่วนตำบลลำพูน	บ้านนาสาร	64.78	D	+10.85	ไม่ผ่าน
102	องค์การบริหารส่วนตำบลคลองศก	พนม	79.43	B	+21.57	ไม่ผ่าน
103	องค์การบริหารส่วนตำบลต้นยวน	พนม	84.01	B	+2.58	ไม่ผ่าน
104	องค์การบริหารส่วนตำบลพนม	พนม	96.85	AA	+44.03	ผ่าน
105	องค์การบริหารส่วนตำบลพลูเถื่อน	พนม	65.13	C	+8.02	ไม่ผ่าน
106	องค์การบริหารส่วนตำบลไทรขึง	พระแสง	77.22	B	+20.29	ไม่ผ่าน
107	องค์การบริหารส่วนตำบลไทรโสภา	พระแสง	61.06	D	+5.01	ไม่ผ่าน
108	องค์การบริหารส่วนตำบลบางสวรรค์	พระแสง	67.19	C	+18.17	ไม่ผ่าน
109	องค์การบริหารส่วนตำบลสาคู	พระแสง	90.04	A	+20.10	ผ่าน
110	องค์การบริหารส่วนตำบลสินเจริญ	พระแสง	75.57	B	+18.05	ไม่ผ่าน
111	องค์การบริหารส่วนตำบลสินปุน	พระแสง	93.08	A	+32.57	ผ่าน
112	องค์การบริหารส่วนตำบลอิปัน	พระแสง	62.41	D	+7.40	ไม่ผ่าน
113	องค์การบริหารส่วนตำบลกรูด	พุนพิน	91.98	A	+22.46	ผ่าน
114	องค์การบริหารส่วนตำบลเขาหัวควาย	พุนพิน	89.98	A	+37.84	ผ่าน
115	องค์การบริหารส่วนตำบลตะปาน	พุนพิน	77.82	B	+19.84	ไม่ผ่าน
116	องค์การบริหารส่วนตำบลท่าข้าม	พุนพิน	78.63	B	+15.95	ไม่ผ่าน
117	องค์การบริหารส่วนตำบลท่าโรงช้าง	พุนพิน	97.30	AA	+25.21	ผ่าน
118	องค์การบริหารส่วนตำบลท่าสะท้อน	พุนพิน	91.24	A	+33.57	ผ่าน
119	องค์การบริหารส่วนตำบลน้ำรอบ	พุนพิน	80.40	B	+26.05	ไม่ผ่าน
120	องค์การบริหารส่วนตำบลบางงอน	พุนพิน	55.89	D	+2.89	ไม่ผ่าน
121	องค์การบริหารส่วนตำบลบางเดือน	พุนพิน	90.91	A	+10.54	ผ่าน
122	องค์การบริหารส่วนตำบลบางมะเดื่อ	พุนพิน	92.89	A	+19.57	ผ่าน
123	องค์การบริหารส่วนตำบลพุนพิน	พุนพิน	64.43	D	+6.75	ไม่ผ่าน
124	องค์การบริหารส่วนตำบลมะลวน	พุนพิน	56.03	D	+8.16	ไม่ผ่าน
125	องค์การบริหารส่วนตำบลลีเล็ด	พุนพิน	89.06	A	+43.48	ผ่าน
126	องค์การบริหารส่วนตำบลศรีวิชัย	พุนพิน	87.51	A	+19.86	ผ่าน
127	องค์การบริหารส่วนตำบลหนองไทร	พุนพิน	94.03	A	+29.92	ผ่าน
128	องค์การบริหารส่วนตำบลหัวเตย	พุนพิน	73.87	C	+14.65	ไม่ผ่าน
129	องค์การบริหารส่วนตำบลคลองฉนาก	เมืองสุราษฎร์ธานี	63.73	D	+0.34	ไม่ผ่าน
130	องค์การบริหารส่วนตำบลคลองน้อย	เมืองสุราษฎร์ธานี	88.37	A	+20.65	ผ่าน
131	องค์การบริหารส่วนตำบลบางชนะ	เมืองสุราษฎร์ธานี	69.09	C	+12.69	ไม่ผ่าน
132	องค์การบริหารส่วนตำบลบางไทร	เมืองสุราษฎร์ธานี	89.30	A	+23.06	ผ่าน

สำนักงาน ป.ป.ช.

ที่	หน่วยงาน	อำเภอ	คะแนน 2564	ระดับผลการประเมิน	เปรียบเทียบปีที่ผ่านมา	เปรียบเทียบกับเกณฑ์*
133	องค์การบริหารส่วนตำบลบางใบไม้	เมืองสุราษฎร์ธานี	88.04	A	+15.57	ผ่าน
134	องค์การบริหารส่วนตำบลบางโพธิ์	เมืองสุราษฎร์ธานี	77.54	B	+16.95	ไม่ผ่าน
135	องค์การบริหารส่วนตำบลมะขามเตี้ย	เมืองสุราษฎร์ธานี	70.92	C	+15.87	ไม่ผ่าน
136	องค์การบริหารส่วนตำบลตะกุกใต้	วิภาวดี	90.67	A	+33.96	ผ่าน
137	องค์การบริหารส่วนตำบลตะกุกเหนือ	วิภาวดี	95.03	AA	+17.40	ผ่าน
138	องค์การบริหารส่วนตำบลคลองฉนวน	เวียงสระ	85.39	A	+15.84	ผ่าน

*แผนแม่บทภายใต้ยุทธศาสตร์ชาติ ประเด็นการต่อต้านการทุจริตและประพฤติมิชอบ ได้กำหนดตัวชี้วัดหน่วยงานภาครัฐที่มีผลการประเมิน ITA ผ่านเกณฑ์ (85 คะแนนขึ้นไป) โดยในช่วงระยะปี พ.ศ. 2561 – 2565 กำหนดค่าเป้าหมายที่ร้อยละ 80

ผลการประเมินคุณธรรมและความโปร่งใสในการดำเนินงานของหน่วยงานภาครัฐ
ประจำปีงบประมาณ พ.ศ. 2564
ประเภทองค์กรปกครองส่วนท้องถิ่น
พื้นที่ภาค 9
จังหวัดตรัง

ที่	หน่วยงาน	อำเภอ	คะแนน 2564	ระดับผลการประเมิน	เปรียบเทียบปีที่ผ่านมา	เปรียบเทียบกับเกณฑ์*
1	องค์การบริหารส่วนจังหวัดตรัง	เมืองตรัง	96.76	AA	+33.84	ผ่าน
2	เทศบาลนครตรัง	เมืองตรัง	95.36	AA	+26.48	ผ่าน
3	เทศบาลเมืองกันตัง	กันตัง	68.68	C	-7.11	ไม่ผ่าน
4	เทศบาลตำบลควนธานี	กันตัง	87.51	A	+18.37	ผ่าน
5	เทศบาลตำบลบางเป้า	กันตัง	92.97	A	+19.59	ผ่าน
6	เทศบาลตำบลนาโยงเหนือ	นาโยง	72.69	C	+13.93	ไม่ผ่าน
7	เทศบาลตำบลท่าข้าม	ปะเหลียน	79.86	B	+12.41	ไม่ผ่าน
8	เทศบาลตำบลท่าพญา	ปะเหลียน	83.92	B	+17.78	ไม่ผ่าน
9	เทศบาลตำบลทุ่งยาว	ปะเหลียน	83.32	B	+13.87	ไม่ผ่าน
10	เทศบาลตำบลคลองเต็ง	เมืองตรัง	87.39	A	+18.90	ผ่าน
11	เทศบาลตำบลโคกหล่อ	เมืองตรัง	63.50	D	+9.72	ไม่ผ่าน
12	เทศบาลตำบลนาตาล่วง	เมืองตรัง	90.15	A	+26.18	ผ่าน
13	เทศบาลตำบลควนโพธิ์	ย่านตาขาว	83.42	B	+13.96	ไม่ผ่าน
14	เทศบาลตำบลทุ่งกระบือ	ย่านตาขาว	85.52	A	+25.36	ผ่าน
15	เทศบาลตำบลย่านตาขาว	ย่านตาขาว	85.07	A	+24.05	ผ่าน
16	เทศบาลตำบลคลองปาง	รัษฎา	76.69	B	+13.22	ไม่ผ่าน
17	เทศบาลตำบลวังวิเศษ	วังวิเศษ	79.30	B	+18.50	ไม่ผ่าน
18	เทศบาลตำบลควนกุน	สิเกา	79.15	B	+25.80	ไม่ผ่าน
19	เทศบาลตำบลนาเมืองเพชร	สิเกา	88.29	A	+12.43	ผ่าน
20	เทศบาลตำบลสิเกา	สิเกา	75.09	B	-0.36	ไม่ผ่าน
21	เทศบาลตำบลท่าจีว	ห้วยยอด	50.99	E	-0.86	ไม่ผ่าน
22	เทศบาลตำบลนาวง	ห้วยยอด	82.71	B	+8.40	ไม่ผ่าน
23	เทศบาลตำบลลำภูรา	ห้วยยอด	93.79	A	+28.05	ผ่าน
24	เทศบาลตำบลห้วยนาง	ห้วยยอด	69.91	C	+6.91	ไม่ผ่าน
25	เทศบาลตำบลห้วยยอด	ห้วยยอด	90.41	A	+20.47	ผ่าน
26	องค์การบริหารส่วนตำบลกันตังใต้	กันตัง	74.97	C	+8.87	ไม่ผ่าน
27	องค์การบริหารส่วนตำบลเกาะลิบง	กันตัง	66.76	C	-5.63	ไม่ผ่าน
28	องค์การบริหารส่วนตำบลคลองชีล้อม	กันตัง	96.13	AA	+20.43	ผ่าน
29	องค์การบริหารส่วนตำบลคลองลุ	กันตัง	82.55	B	+8.23	ไม่ผ่าน
30	องค์การบริหารส่วนตำบลโคกยาง	กันตัง	97.29	AA	+13.66	ผ่าน
31	องค์การบริหารส่วนตำบลนาเกลือ	กันตัง	89.65	A	+21.84	ผ่าน
32	องค์การบริหารส่วนตำบลบ่อน้ำร้อน	กันตัง	70.91	C	+11.26	ไม่ผ่าน
33	องค์การบริหารส่วนตำบลบางสัก	กันตัง	77.25	B	+0.10	ไม่ผ่าน
34	องค์การบริหารส่วนตำบลบางหมาก	กันตัง	79.06	B	+28.91	ไม่ผ่าน
35	องค์การบริหารส่วนตำบลย่านซื่อ	กันตัง	83.20	B	+18.22	ไม่ผ่าน
36	องค์การบริหารส่วนตำบลวังวน	กันตัง	76.29	B	+22.09	ไม่ผ่าน
37	องค์การบริหารส่วนตำบลโคกสะบ้า	นาโยง	93.52	A	+21.45	ผ่าน
38	องค์การบริหารส่วนตำบลช่อง	นาโยง	83.06	B	+21.18	ไม่ผ่าน

ที่	หน่วยงาน	อำเภอ	คะแนน 2564	ระดับผลการประเมิน	เปรียบเทียบปีที่ผ่านมา	เปรียบเทียบกับเกณฑ์*
39	องค์การบริหารส่วนตำบลนาข้าวเสีย	นาโยง	90.74	A	+12.39	ผ่าน
40	องค์การบริหารส่วนตำบลนาโยงเหนือ	นาโยง	87.34	A	+27.07	ผ่าน
41	องค์การบริหารส่วนตำบลนาหมื่นศรี	นาโยง	87.42	A	+20.93	ผ่าน
42	องค์การบริหารส่วนตำบลละมอ	นาโยง	76.72	B	+21.79	ไม่ผ่าน
43	องค์การบริหารส่วนตำบลเกาะสุกร	ปะเหลียน	81.27	B	+22.16	ไม่ผ่าน
44	องค์การบริหารส่วนตำบลท่าข้าม	ปะเหลียน	88.21	A	+3.19	ผ่าน
45	องค์การบริหารส่วนตำบลทุ่งยาว	ปะเหลียน	87.20	A	+18.59	ผ่าน
46	องค์การบริหารส่วนตำบลบางด้วน	ปะเหลียน	91.07	A	+23.13	ผ่าน
47	องค์การบริหารส่วนตำบลบ้านนา	ปะเหลียน	85.76	A	+21.73	ผ่าน
48	องค์การบริหารส่วนตำบลปะเหลียน	ปะเหลียน	79.49	B	-0.45	ไม่ผ่าน
49	องค์การบริหารส่วนตำบลสิพัง	ปะเหลียน	90.41	A	+29.10	ผ่าน
50	องค์การบริหารส่วนตำบลสุโสะ	ปะเหลียน	93.26	A	+26.19	ผ่าน
51	องค์การบริหารส่วนตำบลแหลมสอม	ปะเหลียน	95.86	AA	+31.22	ผ่าน
52	องค์การบริหารส่วนตำบลควนปริง	เมืองตรัง	88.83	A	+26.76	ผ่าน
53	องค์การบริหารส่วนตำบลนาโต๊ะหมิง	เมืองตรัง	84.89	B	+18.61	ไม่ผ่าน
54	องค์การบริหารส่วนตำบลนาท่ามใต้	เมืองตรัง	70.29	C	+6.38	ไม่ผ่าน
55	องค์การบริหารส่วนตำบลนาท่ามเหนือ	เมืองตรัง	60.72	D	-5.89	ไม่ผ่าน
56	องค์การบริหารส่วนตำบลนาบินหลา	เมืองตรัง	91.26	A	+19.43	ผ่าน
57	องค์การบริหารส่วนตำบลนาพละ	เมืองตรัง	58.77	D	+5.20	ไม่ผ่าน
58	องค์การบริหารส่วนตำบลนาโยงใต้	เมืองตรัง	82.72	B	+25.39	ไม่ผ่าน
59	องค์การบริหารส่วนตำบลน้ำผุด	เมืองตรัง	93.39	A	+12.29	ผ่าน
60	องค์การบริหารส่วนตำบลบางรัก	เมืองตรัง	92.37	A	+7.08	ผ่าน
61	องค์การบริหารส่วนตำบลบ้านควน	เมืองตรัง	63.61	D	-0.14	ไม่ผ่าน
62	องค์การบริหารส่วนตำบลบ้านโพธิ์	เมืองตรัง	93.14	A	+26.98	ผ่าน
63	องค์การบริหารส่วนตำบลหนองตรุด	เมืองตรัง	87.94	A	+32.28	ผ่าน
64	องค์การบริหารส่วนตำบลเกาะเปียะ	ย่านตาขาว	95.07	AA	+29.99	ผ่าน
65	องค์การบริหารส่วนตำบลทุ่งค่าย	ย่านตาขาว	85.86	A	+9.85	ผ่าน
66	องค์การบริหารส่วนตำบลนาชุมเห็ด	ย่านตาขาว	82.09	B	+4.65	ไม่ผ่าน
67	องค์การบริหารส่วนตำบลในควน	ย่านตาขาว	90.07	A	+26.64	ผ่าน
68	องค์การบริหารส่วนตำบลโพรงจระเข้	ย่านตาขาว	81.20	B	+25.18	ไม่ผ่าน
69	องค์การบริหารส่วนตำบลหนองบ่อ	ย่านตาขาว	84.13	B	+8.06	ไม่ผ่าน
70	องค์การบริหารส่วนตำบลเขาไพร	รัษฎา	89.52	A	+7.79	ผ่าน
71	องค์การบริหารส่วนตำบลคลองปาง	รัษฎา	98.12	AA	+23.51	ผ่าน
72	องค์การบริหารส่วนตำบลควนเมา	รัษฎา	90.57	A	+15.10	ผ่าน
73	องค์การบริหารส่วนตำบลหนองบัว	รัษฎา	73.98	C	+11.82	ไม่ผ่าน
74	องค์การบริหารส่วนตำบลหนองปรือ	รัษฎา	91.50	A	+32.61	ผ่าน
75	องค์การบริหารส่วนตำบลเขาวิเศษ	วังวิเศษ	68.15	C	+6.47	ไม่ผ่าน
76	องค์การบริหารส่วนตำบลท่าสะบ้า	วังวิเศษ	89.00	A	+26.38	ผ่าน
77	องค์การบริหารส่วนตำบลวังมะปราง	วังวิเศษ	86.76	A	+12.25	ผ่าน
78	องค์การบริหารส่วนตำบลวังมะปรางเหนือ	วังวิเศษ	88.83	A	+23.71	ผ่าน
79	องค์การบริหารส่วนตำบลอ่าวตง	วังวิเศษ	69.46	C	+13.43	ไม่ผ่าน
80	องค์การบริหารส่วนตำบลกะลาเส	สิเกา	80.78	B	+3.24	ไม่ผ่าน
81	องค์การบริหารส่วนตำบลเขาไม้แก้ว	สิเกา	64.16	D	-11.37	ไม่ผ่าน
82	องค์การบริหารส่วนตำบลบ่อหิน	สิเกา	70.44	C	+7.91	ไม่ผ่าน
83	องค์การบริหารส่วนตำบลไม้ฝาด	สิเกา	77.29	B	+1.41	ไม่ผ่าน
84	องค์การบริหารส่วนตำบลเขากอบ	ห้วยยอด	71.45	C	+8.34	ไม่ผ่าน
85	องค์การบริหารส่วนตำบลเขาขาว	ห้วยยอด	94.71	A	+28.81	ผ่าน

ที่	หน่วยงาน	อำเภอ	คะแนน 2564	ระดับผลการประเมิน	เปรียบเทียบปีที่ผ่านมา	เปรียบเทียบกับเกณฑ์*
86	องค์การบริหารส่วนตำบลเขาปูน	ห้วยยอด	83.50	B	+26.91	ไม่ผ่าน
87	องค์การบริหารส่วนตำบลทุ่งต่อ	ห้วยยอด	88.29	A	+26.09	ผ่าน
88	องค์การบริหารส่วนตำบลนาวง	ห้วยยอด	72.96	C	+15.88	ไม่ผ่าน
89	องค์การบริหารส่วนตำบลในเตา	ห้วยยอด	94.23	A	+26.40	ผ่าน
90	องค์การบริหารส่วนตำบลบางกุ้ง	ห้วยยอด	91.45	A	+17.13	ผ่าน
91	องค์การบริหารส่วนตำบลบางตี	ห้วยยอด	68.44	C	+7.95	ไม่ผ่าน
92	องค์การบริหารส่วนตำบลปากคม	ห้วยยอด	96.15	AA	+28.67	ผ่าน
93	องค์การบริหารส่วนตำบลปากแจ่ม	ห้วยยอด	92.42	A	+15.41	ผ่าน
94	องค์การบริหารส่วนตำบลลำภูรา	ห้วยยอด	90.53	A	+31.86	ผ่าน
95	องค์การบริหารส่วนตำบลวังศีรี	ห้วยยอด	96.44	AA	+24.82	ผ่าน
96	องค์การบริหารส่วนตำบลหนองช้างแล่น	ห้วยยอด	91.44	A	+17.93	ผ่าน
97	องค์การบริหารส่วนตำบลห้วยยอด	ห้วยยอด	91.82	A	+20.75	ผ่าน
98	องค์การบริหารส่วนตำบลตะเสะ	หาดสำราญ	75.38	B	-6.17	ไม่ผ่าน
99	องค์การบริหารส่วนตำบลบ้าหวี	หาดสำราญ	74.57	C	+0.42	ไม่ผ่าน
100	องค์การบริหารส่วนตำบลหาดสำราญ	หาดสำราญ	87.41	A	+2.92	ผ่าน

*แผนแม่บทภายใต้ยุทธศาสตร์ชาติ ประเด็นการต่อต้านการทุจริตและประพฤติมิชอบ ได้กำหนดตัวชี้วัดหน่วยงานภาครัฐที่มีผลการประเมิน ITA ผ่านเกณฑ์ (85 คะแนนขึ้นไป) โดยในช่วงระยะปี พ.ศ. 2561 - 2565 กำหนดค่าเป้าหมายที่ร้อยละ 80

ผลการประเมินคุณธรรมและความโปร่งใสในการดำเนินงานของหน่วยงานภาครัฐ
ประจำปีงบประมาณ พ.ศ. 2564
ประเภทองค์กรปกครองส่วนท้องถิ่น
พื้นที่ภาค 9
จังหวัดนราธิวาส

ที่	หน่วยงาน	อำเภอ	คะแนน 2564	ระดับผลการประเมิน	เปรียบเทียบปีที่ผ่านมา	เปรียบเทียบกับเกณฑ์*
1	องค์การบริหารส่วนจังหวัดนราธิวาส	เมืองนราธิวาส	77.91	B	-2.56	ไม่ผ่าน
2	เทศบาลเมืองตากใบ	ตากใบ	95.89	AA	+14.89	ผ่าน
3	เทศบาลเมืองนราธิวาส	เมืองนราธิวาส	67.30	C	+15.72	ไม่ผ่าน
4	เทศบาลเมืองสุไหงโก-ลก	สุไหงโก-ลก	86.72	A	+6.84	ผ่าน
5	เทศบาลตำบลต้นไทร	บาเจาะ	70.07	C	+13.69	ไม่ผ่าน
6	เทศบาลตำบลบาเจาะ	บาเจาะ	68.55	C	-17.04	ไม่ผ่าน
7	เทศบาลตำบลกะลุวอเหนือ	เมืองนราธิวาส	85.50	A	+19.68	ผ่าน
8	เทศบาลตำบลยี่งอ	ยี่งอ	82.57	B	+17.04	ไม่ผ่าน
9	เทศบาลตำบลต้นหยงมัส	ระแงะ	93.51	A	+17.68	ผ่าน
10	เทศบาลตำบลมะรือโบตก	ระแงะ	75.22	B	+16.16	ไม่ผ่าน
11	เทศบาลตำบลรือเสาะ	รือเสาะ	65.47	C	+11.60	ไม่ผ่าน
12	เทศบาลตำบลบูเก๊ะตา	แว้ง	83.40	B	+8.61	ไม่ผ่าน
13	เทศบาลตำบลแว้ง	แว้ง	87.13	A	+21.79	ผ่าน
14	เทศบาลตำบลศรีสาคร	ศรีสาคร	73.65	C	+3.16	ไม่ผ่าน
15	เทศบาลตำบลสุคิริน	สุคิริน	93.21	A	+12.37	ผ่าน
16	เทศบาลตำบลปาเสมัส	สุไหงโก-ลก	68.64	C	+4.10	ไม่ผ่าน
17	เทศบาลตำบลปะลุรู	สุไหงปาดี	90.65	A	+14.49	ผ่าน
18	องค์การบริหารส่วนตำบลจะแนะ	จะแนะ	88.33	A	+0.15	ผ่าน
19	องค์การบริหารส่วนตำบลช้างเผือก	จะแนะ	75.43	B	-4.74	ไม่ผ่าน
20	องค์การบริหารส่วนตำบลตุยงญอ	จะแนะ	78.01	B	-0.49	ไม่ผ่าน
21	องค์การบริหารส่วนตำบลผดุงมาตร	จะแนะ	84.12	B	-0.82	ไม่ผ่าน
22	องค์การบริหารส่วนตำบลจวบ	เจาะไอร้อง	80.84	B	+4.01	ไม่ผ่าน
23	องค์การบริหารส่วนตำบลบูกิต	เจาะไอร้อง	86.52	A	+29.04	ผ่าน
24	องค์การบริหารส่วนตำบลมะรือโบออก	เจาะไอร้อง	72.33	C	+11.36	ไม่ผ่าน
25	องค์การบริหารส่วนตำบลเกาะสะท้อน	ตากใบ	92.26	A	+20.21	ผ่าน
26	องค์การบริหารส่วนตำบลโฆษิต	ตากใบ	92.61	A	+16.02	ผ่าน
27	องค์การบริหารส่วนตำบลนานาค	ตากใบ	90.81	A	+5.06	ผ่าน
28	องค์การบริหารส่วนตำบลบางขุนทอง	ตากใบ	90.87	A	+6.54	ผ่าน
29	องค์การบริหารส่วนตำบลพร่อน	ตากใบ	93.65	A	+19.72	ผ่าน
30	องค์การบริหารส่วนตำบลไพรวัน	ตากใบ	94.46	A	+9.29	ผ่าน
31	องค์การบริหารส่วนตำบลศาลาใหม่	ตากใบ	76.89	B	+5.44	ไม่ผ่าน
32	องค์การบริหารส่วนตำบลกาเยาะมาตี	บาเจาะ	88.15	A	+19.86	ผ่าน
33	องค์การบริหารส่วนตำบลบาเจาะ	บาเจาะ	73.77	C	+4.06	ไม่ผ่าน
34	องค์การบริหารส่วนตำบลบาเระใต้	บาเจาะ	96.33	AA	+23.69	ผ่าน
35	องค์การบริหารส่วนตำบลบาเระเหนือ	บาเจาะ	63.50	D	+2.21	ไม่ผ่าน
36	องค์การบริหารส่วนตำบลปะลุกาสาเมาะ	บาเจาะ	73.97	C	+3.06	ไม่ผ่าน
37	องค์การบริหารส่วนตำบลลุโบะสาวอ	บาเจาะ	85.63	A	+1.87	ผ่าน
38	องค์การบริหารส่วนตำบลกะลุวอ	เมืองนราธิวาส	91.44	A	+7.99	ผ่าน

ที่	หน่วยงาน	อำเภอ	คะแนน 2564	ระดับผลการประเมิน	เปรียบเทียบปีที่ผ่านมา	เปรียบเทียบกับเกณฑ์*
39	องค์การบริหารส่วนตำบลโคกเคียน	เมืองนราธิวาส	92.82	A	+8.37	ผ่าน
40	องค์การบริหารส่วนตำบลบางปอ	เมืองนราธิวาส	87.47	A	+10.61	ผ่าน
41	องค์การบริหารส่วนตำบลมะนังตายอ	เมืองนราธิวาส	54.34	E	+4.82	ไม่ผ่าน
42	องค์การบริหารส่วนตำบลลำภู	เมืองนราธิวาส	95.22	AA	+30.54	ผ่าน
43	องค์การบริหารส่วนตำบลจอเบาะ	ยี่งอ	55.12	D	-13.50	ไม่ผ่าน
44	องค์การบริหารส่วนตำบลตะปอเยาะ	ยี่งอ	77.19	B	+17.95	ไม่ผ่าน
45	องค์การบริหารส่วนตำบลยี่งอ	ยี่งอ	90.28	A	+4.36	ผ่าน
46	องค์การบริหารส่วนตำบลละหาร	ยี่งอ	68.36	C	+6.19	ไม่ผ่าน
47	องค์การบริหารส่วนตำบลลุโบะบายะ	ยี่งอ	98.10	AA	+48.60	ผ่าน
48	องค์การบริหารส่วนตำบลลุโบะบือซา	ยี่งอ	69.17	C	-5.78	ไม่ผ่าน
49	องค์การบริหารส่วนตำบลกาลิซา	ระแงะ	91.64	A	+0.43	ผ่าน
50	องค์การบริหารส่วนตำบลเฉลิม	ระแงะ	77.05	B	+20.28	ไม่ผ่าน
51	องค์การบริหารส่วนตำบลตันหยงมัส	ระแงะ	62.62	D	-2.87	ไม่ผ่าน
52	องค์การบริหารส่วนตำบลตันหยงลิมอ	ระแงะ	90.71	A	+8.18	ผ่าน
53	องค์การบริหารส่วนตำบลบองอ	ระแงะ	88.42	A	+25.47	ผ่าน
54	องค์การบริหารส่วนตำบลปาโงสะโต	ระแงะ	90.33	A	+0.00	ผ่าน
55	องค์การบริหารส่วนตำบลมะรือโบตก	ระแงะ	55.56	D	+1.88	ไม่ผ่าน
56	องค์การบริหารส่วนตำบลโคกสะตอ	รือเสาะ	79.31	B	+22.31	ไม่ผ่าน
57	องค์การบริหารส่วนตำบลบาตง	รือเสาะ	62.34	D	-9.18	ไม่ผ่าน
58	องค์การบริหารส่วนตำบลรือเสาะ	รือเสาะ	56.23	D	-28.09	ไม่ผ่าน
59	องค์การบริหารส่วนตำบลรือเสาะออก	รือเสาะ	64.11	D	-14.64	ไม่ผ่าน
60	องค์การบริหารส่วนตำบลเรียง	รือเสาะ	52.84	E	+4.34	ไม่ผ่าน
61	องค์การบริหารส่วนตำบลลาโละ	รือเสาะ	75.99	B	+3.39	ไม่ผ่าน
62	องค์การบริหารส่วนตำบลสามัคคี	รือเสาะ	86.49	A	-2.26	ผ่าน
63	องค์การบริหารส่วนตำบลสาวอ	รือเสาะ	73.07	C	+26.80	ไม่ผ่าน
64	องค์การบริหารส่วนตำบลสุวารี	รือเสาะ	78.80	B	+10.17	ไม่ผ่าน
65	องค์การบริหารส่วนตำบลกายูคละ	แว้ง	95.57	AA	+3.20	ผ่าน
66	องค์การบริหารส่วนตำบลมอเลาะ	แว้ง	66.86	C	+0.78	ไม่ผ่าน
67	องค์การบริหารส่วนตำบลแม่ดง	แว้ง	88.84	A	+29.68	ผ่าน
68	องค์การบริหารส่วนตำบลโละจูด	แว้ง	74.61	C	+4.12	ไม่ผ่าน
69	องค์การบริหารส่วนตำบลแว้ง	แว้ง	93.95	A	+18.59	ผ่าน
70	องค์การบริหารส่วนตำบลเอราวัณ	แว้ง	94.14	A	+27.41	ผ่าน
71	องค์การบริหารส่วนตำบลกาหลง	ศรีสาคร	69.07	C	+3.13	ไม่ผ่าน
72	องค์การบริหารส่วนตำบลเชิงคีรี	ศรีสาคร	71.45	C	+15.54	ไม่ผ่าน
73	องค์การบริหารส่วนตำบลซากอ	ศรีสาคร	77.04	B	+12.10	ไม่ผ่าน
74	องค์การบริหารส่วนตำบลตะมะยูง	ศรีสาคร	79.70	B	+13.77	ไม่ผ่าน
75	องค์การบริหารส่วนตำบลศรีบรรพต	ศรีสาคร	65.64	C	+2.47	ไม่ผ่าน
76	องค์การบริหารส่วนตำบลศรีสาคร	ศรีสาคร	73.73	C	-13.82	ไม่ผ่าน
77	องค์การบริหารส่วนตำบลเกียร์	สุคิริน	95.28	AA	+4.73	ผ่าน
78	องค์การบริหารส่วนตำบลภูเขาทอง	สุคิริน	86.06	A	+11.85	ผ่าน
79	องค์การบริหารส่วนตำบลมาโมง	สุคิริน	67.27	C	+5.47	ไม่ผ่าน
80	องค์การบริหารส่วนตำบลร่มไทร	สุคิริน	82.77	B	+18.91	ไม่ผ่าน
81	องค์การบริหารส่วนตำบลสุคิริน	สุคิริน	86.84	A	+7.49	ผ่าน
82	องค์การบริหารส่วนตำบลปูโยะ	สุไหงโก-ลก	88.20	A	+17.50	ผ่าน
83	องค์การบริหารส่วนตำบลมูโนะ	สุไหงโก-ลก	98.45	AA	+0.92	ผ่าน
84	องค์การบริหารส่วนตำบลกาวะ	สุไหงปาดี	85.70	A	-1.35	ผ่าน
85	องค์การบริหารส่วนตำบลโต๊ะเด็ง	สุไหงปาดี	82.75	B	+23.43	ไม่ผ่าน

ที่	หน่วยงาน	อำเภอ	คะแนน 2564	ระดับผลการประเมิน	เปรียบเทียบปีที่ผ่านมา	เปรียบเทียบกับเกณฑ์*
86	องค์การบริหารส่วนตำบลปะลุรู	สุไหงปาดี	76.76	B	-12.83	ไม่ผ่าน
87	องค์การบริหารส่วนตำบลริโก๋	สุไหงปาดี	90.21	A	+16.23	ผ่าน
88	องค์การบริหารส่วนตำบลสากอ	สุไหงปาดี	58.99	D	+5.88	ไม่ผ่าน
89	องค์การบริหารส่วนตำบลสุไหงปาดี	สุไหงปาดี	86.53	A	+26.42	ผ่าน

*แผนแม่บทภายใต้ยุทธศาสตร์ชาติ ประเด็นการต่อต้านการทุจริตและประพฤติมิชอบ ได้กำหนดตัวชี้วัดหน่วยงานภาครัฐที่มีผลการประเมิน ITA ผ่านเกณฑ์ (85 คะแนนขึ้นไป) โดยในช่วงระยะปี พ.ศ. 2561 - 2565 กำหนดค่าเป้าหมายที่ร้อยละ 80

ผลการประเมินคุณธรรมและความโปร่งใสในการดำเนินงานของหน่วยงานภาครัฐ
ประจำปีงบประมาณ พ.ศ. 2564
ประเภทองค์กรปกครองส่วนท้องถิ่น
พื้นที่ภาค 9
จังหวัดปัตตานี

ที่	หน่วยงาน	อำเภอ	คะแนน 2564	ระดับผลการประเมิน	เปรียบเทียบปีที่ผ่านมา	เปรียบเทียบกับเกณฑ์*
1	องค์การบริหารส่วนจังหวัดปัตตานี	เมืองปัตตานี	90.13	A	+2.43	ผ่าน
2	เทศบาลเมืองปัตตานี	เมืองปัตตานี	90.21	A	-0.58	ผ่าน
3	เทศบาลเมืองตะลุบัน	สายบุรี	84.53	B	-2.49	ไม่ผ่าน
4	เทศบาลตำบลโคกโพธิ์	โคกโพธิ์	61.96	D	-0.91	ไม่ผ่าน
5	เทศบาลตำบลนาประดู่	โคกโพธิ์	74.46	C	+7.08	ไม่ผ่าน
6	เทศบาลตำบลมะกรูด	โคกโพธิ์	92.69	A	+32.08	ผ่าน
7	เทศบาลตำบลปะนาเระ	ปะนาเระ	84.93	B	+1.20	ไม่ผ่าน
8	เทศบาลตำบลพ่อมิ่ง	ปะนาเระ	90.54	A	+37.42	ผ่าน
9	เทศบาลตำบลมายอ	มายอ	72.54	C	+14.75	ไม่ผ่าน
10	เทศบาลตำบลรูสะมิแล	เมืองปัตตานี	90.84	A	+2.56	ผ่าน
11	เทศบาลตำบลยะรัง	ยะรัง	87.39	A	-1.36	ผ่าน
12	เทศบาลตำบลตอหลัง	ยะหริ่ง	95.31	AA	+6.32	ผ่าน
13	เทศบาลตำบลตันหยง	ยะหริ่ง	92.45	A	-1.12	ผ่าน
14	เทศบาลตำบลบางปู	ยะหริ่ง	95.85	AA	+14.27	ผ่าน
15	เทศบาลตำบลยะหริ่ง	ยะหริ่ง	88.14	A	+18.52	ผ่าน
16	เทศบาลตำบลเตราะบอน	สายบุรี	93.23	A	-0.59	ผ่าน
17	เทศบาลตำบลบ่อทอง	หนองจิก	75.10	B	+3.55	ไม่ผ่าน
18	เทศบาลตำบลหนองจิก	หนองจิก	92.59	A	-0.79	ผ่าน
19	องค์การบริหารส่วนตำบลกะรุบี	กะพ้อ	76.87	B	-1.52	ไม่ผ่าน
20	องค์การบริหารส่วนตำบลตะโละดือรามัน	กะพ้อ	67.18	C	+3.04	ไม่ผ่าน
21	องค์การบริหารส่วนตำบลปล่องหอย	กะพ้อ	75.89	B	+4.21	ไม่ผ่าน
22	องค์การบริหารส่วนตำบลควนโนรี	โคกโพธิ์	87.06	A	+0.58	ผ่าน
23	องค์การบริหารส่วนตำบลโคกโพธิ์	โคกโพธิ์	60.99	D	+7.39	ไม่ผ่าน
24	องค์การบริหารส่วนตำบลช้างให้ตก	โคกโพธิ์	51.15	E	+3.50	ไม่ผ่าน
25	องค์การบริหารส่วนตำบลทรายขาว	โคกโพธิ์	90.68	A	+3.07	ผ่าน
26	องค์การบริหารส่วนตำบลท่าเรือ	โคกโพธิ์	90.27	A	+22.20	ผ่าน
27	องค์การบริหารส่วนตำบลทุ่งพลา	โคกโพธิ์	91.07	A	+10.90	ผ่าน
28	องค์การบริหารส่วนตำบลนาเกตุ	โคกโพธิ์	93.64	A	+27.68	ผ่าน
29	องค์การบริหารส่วนตำบลนาประดู่	โคกโพธิ์	94.28	A	+26.10	ผ่าน
30	องค์การบริหารส่วนตำบลบางโกระ	โคกโพธิ์	93.57	A	+8.15	ผ่าน
31	องค์การบริหารส่วนตำบลปากล่อ	โคกโพธิ์	93.17	A	+9.72	ผ่าน
32	องค์การบริหารส่วนตำบลป่าบอน	โคกโพธิ์	77.21	B	+25.08	ไม่ผ่าน
33	องค์การบริหารส่วนตำบลตะโละแมะนา	ทุ่งยางแดง	77.61	B	+8.88	ไม่ผ่าน
34	องค์การบริหารส่วนตำบลน้ำดำ	ทุ่งยางแดง	89.77	A	+25.74	ผ่าน
35	องค์การบริหารส่วนตำบลปากู	ทุ่งยางแดง	87.46	A	+19.22	ผ่าน
36	องค์การบริหารส่วนตำบลพิเทน	ทุ่งยางแดง	87.30	A	+8.62	ผ่าน
37	องค์การบริหารส่วนตำบลควน	ปะนาเระ	95.34	AA	+28.40	ผ่าน
38	องค์การบริหารส่วนตำบลคอกกระบือ	ปะนาเระ	89.62	A	+8.69	ผ่าน

ที่	หน่วยงาน	อำเภอ	คะแนน 2564	ระดับผลการประเมิน	เปรียบเทียบปีที่ผ่านมา	เปรียบเทียบกับเกณฑ์*
39	องค์การบริหารส่วนตำบลตอน	ปะนาเระ	80.90	B	+7.89	ไม่ผ่าน
40	องค์การบริหารส่วนตำบลท่าข้าม	ปะนาเระ	90.06	A	+0.29	ผ่าน
41	องค์การบริหารส่วนตำบลท่าน้ำ	ปะนาเระ	89.99	A	+5.96	ผ่าน
42	องค์การบริหารส่วนตำบลบ้านกลาง	ปะนาเระ	97.15	AA	+21.60	ผ่าน
43	องค์การบริหารส่วนตำบลบ้านนอก	ปะนาเระ	87.50	A	+18.55	ผ่าน
44	องค์การบริหารส่วนตำบลบ้านน้ำบ่อ	ปะนาเระ	84.71	B	+11.15	ไม่ผ่าน
45	องค์การบริหารส่วนตำบลกระเสาะ	มายอ	86.80	A	+7.97	ผ่าน
46	องค์การบริหารส่วนตำบลกระหวะ	มายอ	85.51	A	+34.49	ผ่าน
47	องค์การบริหารส่วนตำบลเกาะจัน	มายอ	86.87	A	+5.52	ผ่าน
48	องค์การบริหารส่วนตำบลตรัง	มายอ	68.32	C	+8.31	ไม่ผ่าน
49	องค์การบริหารส่วนตำบลถนน	มายอ	52.21	E	-2.82	ไม่ผ่าน
50	องค์การบริหารส่วนตำบลปะโด	มายอ	92.79	A	+30.03	ผ่าน
51	องค์การบริหารส่วนตำบลลางา	มายอ	53.83	E	+7.18	ไม่ผ่าน
52	องค์การบริหารส่วนตำบลลุโบะยีไร	มายอ	86.32	A	+7.09	ผ่าน
53	องค์การบริหารส่วนตำบลสะกำ	มายอ	77.09	B	+16.05	ไม่ผ่าน
54	องค์การบริหารส่วนตำบลสาคอบน	มายอ	72.63	C	+20.47	ไม่ผ่าน
55	องค์การบริหารส่วนตำบลกะมิยอ	เมืองปัตตานี	85.31	A	+34.16	ผ่าน
56	องค์การบริหารส่วนตำบลคลองมานิง	เมืองปัตตานี	88.12	A	+14.40	ผ่าน
57	องค์การบริหารส่วนตำบลตะลุโบะ	เมืองปัตตานี	86.52	A	+17.45	ผ่าน
58	องค์การบริหารส่วนตำบลตันหยงลุโละ	เมืองปัตตานี	73.74	C	+18.40	ไม่ผ่าน
59	องค์การบริหารส่วนตำบลบานา	เมืองปัตตานี	89.32	A	+19.49	ผ่าน
60	องค์การบริหารส่วนตำบลบาราโหม	เมืองปัตตานี	97.94	AA	+19.08	ผ่าน
61	องค์การบริหารส่วนตำบลบาราเฮาะ	เมืองปัตตานี	94.23	A	+9.26	ผ่าน
62	องค์การบริหารส่วนตำบลปะกาฮะรัง	เมืองปัตตานี	77.01	B	-2.74	ไม่ผ่าน
63	องค์การบริหารส่วนตำบลปูยุด	เมืองปัตตานี	92.29	A	+11.83	ผ่าน
64	องค์การบริหารส่วนตำบลป่าไร่	แม่ลาน	95.31	AA	+16.77	ผ่าน
65	องค์การบริหารส่วนตำบลม่วงเตี้ย	แม่ลาน	72.07	C	+2.25	ไม่ผ่าน
66	องค์การบริหารส่วนตำบลแม่ลาน	แม่ลาน	77.70	B	+13.17	ไม่ผ่าน
67	องค์การบริหารส่วนตำบลดอนทราย	ไม้แก่น	66.74	C	+9.53	ไม่ผ่าน
68	องค์การบริหารส่วนตำบลตะโละไกรทอง	ไม้แก่น	94.22	A	+28.60	ผ่าน
69	องค์การบริหารส่วนตำบลไทรทอง	ไม้แก่น	86.56	A	+9.74	ผ่าน
70	องค์การบริหารส่วนตำบลกระโด	ยะรัง	68.67	C	+10.24	ไม่ผ่าน
71	องค์การบริหารส่วนตำบลกอลำ	ยะรัง	70.15	C	+3.14	ไม่ผ่าน
72	องค์การบริหารส่วนตำบลเขาตูม	ยะรัง	75.68	B	-4.03	ไม่ผ่าน
73	องค์การบริหารส่วนตำบลคลองใหม่	ยะรัง	75.64	B	-4.04	ไม่ผ่าน
74	องค์การบริหารส่วนตำบลประจัน	ยะรัง	86.47	A	+3.51	ผ่าน
75	องค์การบริหารส่วนตำบลปิตูมุดี	ยะรัง	88.08	A	+11.70	ผ่าน
76	องค์การบริหารส่วนตำบลเมาะมาวี	ยะรัง	81.76	B	+9.35	ไม่ผ่าน
77	องค์การบริหารส่วนตำบลยะรัง	ยะรัง	88.11	A	+5.27	ผ่าน
78	องค์การบริหารส่วนตำบลระแว้ง	ยะรัง	84.90	B	+33.59	ไม่ผ่าน
79	องค์การบริหารส่วนตำบลวัด	ยะรัง	85.83	A	+10.18	ผ่าน
80	องค์การบริหารส่วนตำบลสะดาวา	ยะรัง	88.78	A	+9.82	ผ่าน
81	องค์การบริหารส่วนตำบลสะนอ	ยะรัง	91.23	A	+19.64	ผ่าน
82	องค์การบริหารส่วนตำบลจะรัง	ยะหริ่ง	61.14	D	-8.60	ไม่ผ่าน
83	องค์การบริหารส่วนตำบลตะโละ	ยะหริ่ง	71.17	C	+13.19	ไม่ผ่าน
84	องค์การบริหารส่วนตำบลตะโละกาโปร์	ยะหริ่ง	90.46	A	+2.81	ผ่าน
85	องค์การบริหารส่วนตำบลตันหยงดาลอ	ยะหริ่ง	95.69	AA	+11.43	ผ่าน

ที่	หน่วยงาน	อำเภอ	คะแนน 2564	ระดับผลการประเมิน	เปรียบเทียบปีที่ผ่านมา	เปรียบเทียบกับเกณฑ์*
86	องค์การบริหารส่วนตำบลตาแกะ	ยะหริ่ง	94.03	A	+8.14	ผ่าน
87	องค์การบริหารส่วนตำบลตาลีอายร์	ยะหริ่ง	95.29	AA	+3.78	ผ่าน
88	องค์การบริหารส่วนตำบลบาโลย	ยะหริ่ง	87.65	A	+9.42	ผ่าน
89	องค์การบริหารส่วนตำบลปิยามุมัง	ยะหริ่ง	88.71	A	+0.26	ผ่าน
90	องค์การบริหารส่วนตำบลมะนังยง	ยะหริ่ง	83.42	B	-1.79	ไม่ผ่าน
91	องค์การบริหารส่วนตำบลยามู	ยะหริ่ง	84.90	B	+3.28	ไม่ผ่าน
92	องค์การบริหารส่วนตำบลราตาปันยัง	ยะหริ่ง	80.27	B	-7.62	ไม่ผ่าน
93	องค์การบริหารส่วนตำบลสาบัน	ยะหริ่ง	90.11	A	+3.70	ผ่าน
94	องค์การบริหารส่วนตำบลหนองแรต	ยะหริ่ง	85.83	A	-2.33	ผ่าน
95	องค์การบริหารส่วนตำบลแหลมโพธิ์	ยะหริ่ง	77.30	B	+19.77	ไม่ผ่าน
96	องค์การบริหารส่วนตำบลกะดุนง	สายบุรี	94.33	A	+19.57	ผ่าน
97	องค์การบริหารส่วนตำบลตะบิ้ง	สายบุรี	95.88	AA	+28.84	ผ่าน
98	องค์การบริหารส่วนตำบลบางเก่า	สายบุรี	93.23	A	+0.76	ผ่าน
99	องค์การบริหารส่วนตำบลบือเระ	สายบุรี	90.56	A	+0.75	ผ่าน
100	องค์การบริหารส่วนตำบลปะเสยะวอ	สายบุรี	81.74	B	+20.41	ไม่ผ่าน
101	องค์การบริหารส่วนตำบลแป้น	สายบุรี	91.51	A	+16.75	ผ่าน
102	องค์การบริหารส่วนตำบลมะนังตาลำ	สายบุรี	54.21	E	-12.22	ไม่ผ่าน
103	องค์การบริหารส่วนตำบลละหาร	สายบุรี	48.05	F	-22.14	ไม่ผ่าน
104	องค์การบริหารส่วนตำบลเกาะเปาะ	หนองจิก	75.81	B	-1.99	ไม่ผ่าน
105	องค์การบริหารส่วนตำบลคอลอตันหยง	หนองจิก	95.56	AA	+1.17	ผ่าน
106	องค์การบริหารส่วนตำบลดอนรัก	หนองจิก	90.96	A	+18.35	ผ่าน
107	องค์การบริหารส่วนตำบลตาโต๊ะ	หนองจิก	75.94	B	+8.48	ไม่ผ่าน
108	องค์การบริหารส่วนตำบลตุยง	หนองจิก	94.76	A	+8.50	ผ่าน
109	องค์การบริหารส่วนตำบลท่ากำชำ	หนองจิก	93.81	A	+27.36	ผ่าน
110	องค์การบริหารส่วนตำบลบางเขา	หนองจิก	76.92	B	+0.65	ไม่ผ่าน
111	องค์การบริหารส่วนตำบลบางตาวา	หนองจิก	84.43	B	-1.48	ไม่ผ่าน
112	องค์การบริหารส่วนตำบลปุโละปุโย	หนองจิก	96.99	AA	+5.86	ผ่าน
113	องค์การบริหารส่วนตำบลยาบี	หนองจิก	95.42	AA	+16.28	ผ่าน
114	องค์การบริหารส่วนตำบลลิปะสะโง	หนองจิก	85.46	A	-5.95	ผ่าน

*แผนแม่บทภายใต้ยุทธศาสตร์ชาติ ประเด็นการต่อต้านการทุจริตและประพฤติมิชอบ ได้กำหนดตัวชี้วัดหน่วยงานภาครัฐที่มีผลการประเมิน ITA ผ่านเกณฑ์ (85 คะแนนขึ้นไป) โดยในช่วงระยะปี พ.ศ. 2561 – 2565 กำหนดค่าเป้าหมายที่ร้อยละ 80

ผลการประเมินคุณธรรมและความโปร่งใสในการดำเนินงานของหน่วยงานภาครัฐ
ประจำปีงบประมาณ พ.ศ. 2564
ประเภทองค์กรปกครองส่วนท้องถิ่น
พื้นที่ภาค 9
จังหวัดพัทลุง

ที่	หน่วยงาน	อำเภอ	คะแนน 2564	ระดับผลการประเมิน	เปรียบเทียบปีที่ผ่านมา	เปรียบเทียบกับเกณฑ์*
1	องค์การบริหารส่วนจังหวัดพัทลุง	เมืองพัทลุง	97.52	AA	+23.51	ผ่าน
2	เทศบาลเมืองพัทลุง	เมืองพัทลุง	88.14	A	+15.57	ผ่าน
3	เทศบาลตำบลกงหรา	กงหรา	84.78	B	+13.81	ไม่ผ่าน
4	เทศบาลตำบลคลองทรายขาว	กงหรา	82.12	B	+15.30	ไม่ผ่าน
5	เทศบาลตำบลชะรัด	กงหรา	60.94	D	+3.79	ไม่ผ่าน
6	เทศบาลตำบลสมหวัง	กงหรา	62.13	D	+0.96	ไม่ผ่าน
7	เทศบาลตำบลเขาชัยสน	เขาชัยสน	73.87	C	-1.77	ไม่ผ่าน
8	เทศบาลตำบลโคกม่วง	เขาชัยสน	97.03	AA	+32.52	ผ่าน
9	เทศบาลตำบลจองถนน	เขาชัยสน	92.67	A	+18.28	ผ่าน
10	เทศบาลตำบลควนขนุน	ควนขนุน	87.57	A	+18.59	ผ่าน
11	เทศบาลตำบลดอนทราย	ควนขนุน	93.63	A	+6.32	ผ่าน
12	เทศบาลตำบลโตนดด้วน	ควนขนุน	85.68	A	+5.28	ผ่าน
13	เทศบาลตำบลทะเลน้อย	ควนขนุน	66.97	C	+6.26	ไม่ผ่าน
14	เทศบาลตำบลนาขยาด	ควนขนุน	65.97	C	-5.01	ไม่ผ่าน
15	เทศบาลตำบลบ้านสวน	ควนขนุน	86.71	A	+11.12	ผ่าน
16	เทศบาลตำบลพนางตุง	ควนขนุน	52.72	E	-6.23	ไม่ผ่าน
17	เทศบาลตำบลแพรกหา	ควนขนุน	57.59	D	+6.32	ไม่ผ่าน
18	เทศบาลตำบลมะกอกเหนือ	ควนขนุน	69.23	C	+3.31	ไม่ผ่าน
19	เทศบาลตำบลหนองพ้อ	ควนขนุน	80.80	B	+29.12	ไม่ผ่าน
20	เทศบาลตำบลแหลมโตนด	ควนขนุน	73.50	C	-7.34	ไม่ผ่าน
21	เทศบาลตำบลเขาหัวช้าง	ตะโหมด	55.98	D	+5.01	ไม่ผ่าน
22	เทศบาลตำบลคลองใหญ่	ตะโหมด	87.04	A	+25.43	ผ่าน
23	เทศบาลตำบลควนเสาธง	ตะโหมด	87.10	A	+8.65	ผ่าน
24	เทศบาลตำบลตะโหมด	ตะโหมด	91.66	A	+17.29	ผ่าน
25	เทศบาลตำบลแม่ขรี	ตะโหมด	93.19	A	+2.51	ผ่าน
26	เทศบาลตำบลท่ามะเดื่อ	บางแก้ว	86.66	A	+3.75	ผ่าน
27	เทศบาลตำบลบางแก้ว	บางแก้ว	82.86	B	+2.87	ไม่ผ่าน
28	เทศบาลตำบลเกาะนางคำ	ปากพะยูน	75.07	B	-1.05	ไม่ผ่าน
29	เทศบาลตำบลดอนทราย	ปากพะยูน	88.49	A	+13.27	ผ่าน
30	เทศบาลตำบลดอนประดู่	ปากพะยูน	76.04	B	-4.02	ไม่ผ่าน
31	เทศบาลตำบลปากพะยูน	ปากพะยูน	61.66	D	-6.07	ไม่ผ่าน
32	เทศบาลตำบลหารเทา	ปากพะยูน	83.99	B	-0.70	ไม่ผ่าน
33	เทศบาลตำบลอ่าวพะยูน	ปากพะยูน	82.74	B	+17.01	ไม่ผ่าน
34	เทศบาลตำบลป่าบอน	ป่าบอน	82.31	B	+10.74	ไม่ผ่าน
35	เทศบาลตำบลบ้านพร้าว	ป่าพะยอม	62.68	D	+5.27	ไม่ผ่าน
36	เทศบาลตำบลลานข่อย	ป่าพะยอม	64.43	D	+1.63	ไม่ผ่าน
37	เทศบาลตำบลเขาเจียก	เมืองพัทลุง	76.73	B	+3.13	ไม่ผ่าน
38	เทศบาลตำบลโคกชะงาย	เมืองพัทลุง	83.64	B	+11.61	ไม่ผ่าน

สำนักงาน ป.ป.ช.

ที่	หน่วยงาน	อำเภอ	คะแนน 2564	ระดับผลการประเมิน	เปรียบเทียบปีที่ผ่านมา	เปรียบเทียบกับเกณฑ์*
39	เทศบาลตำบลตำนาน	เมืองพัทลุง	72.79	C	-1.31	ไม่ผ่าน
40	เทศบาลตำบลท่าแค	เมืองพัทลุง	92.48	A	+17.70	ผ่าน
41	เทศบาลตำบลท่ามิหรำ	เมืองพัทลุง	83.61	B	-5.44	ไม่ผ่าน
42	เทศบาลตำบลนาท่อม	เมืองพัทลุง	66.66	C	-22.26	ไม่ผ่าน
43	เทศบาลตำบลนาโหนด	เมืองพัทลุง	79.64	B	+12.35	ไม่ผ่าน
44	เทศบาลตำบลปรางหมู่	เมืองพัทลุง	93.62	A	+3.49	ผ่าน
45	เทศบาลตำบลพญาขัน	เมืองพัทลุง	78.78	B	+1.89	ไม่ผ่าน
46	เทศบาลตำบลร่มเมือง	เมืองพัทลุง	62.88	D	-0.99	ไม่ผ่าน
47	เทศบาลตำบลชุมพล	ศรีนครินทร์	64.40	D	+3.45	ไม่ผ่าน
48	เทศบาลตำบลบ้านนา	ศรีนครินทร์	95.62	AA	+3.18	ผ่าน
49	เทศบาลตำบลลำสินธุ์	ศรีนครินทร์	70.18	C	+15.46	ไม่ผ่าน
50	เทศบาลตำบลอ่างทอง	ศรีนครินทร์	73.73	C	-5.26	ไม่ผ่าน
51	องค์การบริหารส่วนตำบลคลองเฉลิม	กงหรา	92.06	A	+17.03	ผ่าน
52	องค์การบริหารส่วนตำบลเขาชัยสน	เขาชัยสน	84.40	B	+21.57	ไม่ผ่าน
53	องค์การบริหารส่วนตำบลควนขนุน	เขาชัยสน	78.39	B	-6.47	ไม่ผ่าน
54	องค์การบริหารส่วนตำบลหานโพธิ์	เขาชัยสน	69.95	C	-13.55	ไม่ผ่าน
55	องค์การบริหารส่วนตำบลชะมวง	ควนขนุน	95.98	AA	+41.41	ผ่าน
56	องค์การบริหารส่วนตำบลปันแต	ควนขนุน	94.61	A	+14.11	ผ่าน
57	องค์การบริหารส่วนตำบลพนมวังก์	ควนขนุน	65.63	C	-5.31	ไม่ผ่าน
58	องค์การบริหารส่วนตำบลโคกสัก	บางแก้ว	92.59	A	+18.29	ผ่าน
59	องค์การบริหารส่วนตำบลนาปะขอ	บางแก้ว	93.44	A	+2.82	ผ่าน
60	องค์การบริหารส่วนตำบลเกาะหมาก	ปากพะยูน	89.28	A	+14.55	ผ่าน
61	องค์การบริหารส่วนตำบลฝาละมี	ปากพะยูน	94.05	A	+17.32	ผ่าน
62	องค์การบริหารส่วนตำบลโคกทราย	ป่าบอน	85.29	A	+17.68	ผ่าน
63	องค์การบริหารส่วนตำบลทุ่งนารี	ป่าบอน	80.12	B	+8.72	ไม่ผ่าน
64	องค์การบริหารส่วนตำบลป่าบอน	ป่าบอน	85.58	A	+24.19	ผ่าน
65	องค์การบริหารส่วนตำบลวังใหม่	ป่าบอน	93.31	A	+21.79	ผ่าน
66	องค์การบริหารส่วนตำบลหนองธง	ป่าบอน	65.07	C	-18.73	ไม่ผ่าน
67	องค์การบริหารส่วนตำบลเกาะเต่า	ป่าพะยอม	79.86	B	+2.67	ไม่ผ่าน
68	องค์การบริหารส่วนตำบลป่าพะยอม	ป่าพะยอม	71.25	C	+13.49	ไม่ผ่าน
69	องค์การบริหารส่วนตำบลควนมะพร้าว	เมืองพัทลุง	71.65	C	+3.71	ไม่ผ่าน
70	องค์การบริหารส่วนตำบลชัยบุรี	เมืองพัทลุง	80.46	B	-4.96	ไม่ผ่าน
71	องค์การบริหารส่วนตำบลลำปำ	เมืองพัทลุง	82.94	B	-1.23	ไม่ผ่าน
72	องค์การบริหารส่วนตำบลเขาปู่	ศรีบรรพต	66.03	C	-4.35	ไม่ผ่าน
73	องค์การบริหารส่วนตำบลเขาย่า	ศรีบรรพต	89.46	A	+12.16	ผ่าน
74	องค์การบริหารส่วนตำบลตะแพน	ศรีบรรพต	83.94	B	-4.09	ไม่ผ่าน

*แผนแม่บทภายใต้ยุทธศาสตร์ชาติ ประเด็นการต่อต้านการทุจริตและประพฤติมิชอบ ได้กำหนดตัวชี้วัดหน่วยงานภาครัฐที่มีผลการประเมิน ITA ผ่านเกณฑ์ (85 คะแนนขึ้นไป) โดยในช่วงระยะปี พ.ศ. 2561 – 2565 กำหนดค่าเป้าหมายที่ร้อยละ 80

ผลการประเมินคุณธรรมและความโปร่งใสในการดำเนินงานของหน่วยงานภาครัฐ
ประจำปีงบประมาณ พ.ศ. 2564
ประเภทองค์กรปกครองส่วนท้องถิ่น
พื้นที่ภาค 9
จังหวัดยะลา

ที่	หน่วยงาน	อำเภอ	คะแนน 2564	ระดับผลการประเมิน	เปรียบเทียบปีที่ผ่านมา	เปรียบเทียบกับเกณฑ์*
1	องค์การบริหารส่วนจังหวัดยะลา	เมืองยะลา	92.48	A	+3.62	ผ่าน
2	เทศบาลนครยะลา	เมืองยะลา	87.78	A	+11.96	ผ่าน
3	เทศบาลเมืองเบตง	เบตง	85.49	A	+7.33	ผ่าน
4	เทศบาลเมืองสะเตงนอก	เมืองยะลา	85.56	A	+24.77	ผ่าน
5	เทศบาลตำบลคอกช้าง	ธารโต	64.02	D	-1.83	ไม่ผ่าน
6	เทศบาลตำบลเชื่อนบางลาง	บันนังสตา	84.12	B	+3.93	ไม่ผ่าน
7	เทศบาลตำบลบันนังสตา	บันนังสตา	93.12	A	+10.84	ผ่าน
8	เทศบาลตำบลธารน้ำทิพย์	เบตง	76.93	B	-1.42	ไม่ผ่าน
9	เทศบาลตำบลท่าสาป	เมืองยะลา	90.03	A	+1.27	ผ่าน
10	เทศบาลตำบลบุดี	เมืองยะลา	60.18	D	-1.87	ไม่ผ่าน
11	เทศบาลตำบลยุโป	เมืองยะลา	72.95	C	+3.47	ไม่ผ่าน
12	เทศบาลตำบลลำใหม่	เมืองยะลา	96.00	AA	+32.02	ผ่าน
13	เทศบาลตำบลปะแต	ยะหา	75.35	B	+14.27	ไม่ผ่าน
14	เทศบาลตำบลยะหา	ยะหา	89.45	A	+20.54	ผ่าน
15	เทศบาลตำบลโกตาบารู	รามัน	57.87	D	-7.91	ไม่ผ่าน
16	เทศบาลตำบลบาลอ	รามัน	77.86	B	-4.95	ไม่ผ่าน
17	เทศบาลตำบลเมืองรามันห์	รามัน	78.41	B	+14.04	ไม่ผ่าน
18	องค์การบริหารส่วนตำบลกรงปินัง	กรงปินัง	90.73	A	+5.96	ผ่าน
19	องค์การบริหารส่วนตำบลปุโรง	กรงปินัง	86.14	A	+11.55	ผ่าน
20	องค์การบริหารส่วนตำบลสะเอะ	กรงปินัง	60.54	D	-0.39	ไม่ผ่าน
21	องค์การบริหารส่วนตำบลห้วยกระทิง	กรงปินัง	57.15	D	-16.09	ไม่ผ่าน
22	องค์การบริหารส่วนตำบลกาบัง	กาบัง	88.21	A	+15.24	ผ่าน
23	องค์การบริหารส่วนตำบลบาละ	กาบัง	78.67	B	+10.84	ไม่ผ่าน
24	องค์การบริหารส่วนตำบลศิรีเขต	ธารโต	66.20	C	-19.59	ไม่ผ่าน
25	องค์การบริหารส่วนตำบลธารโต	ธารโต	70.02	C	+15.43	ไม่ผ่าน
26	องค์การบริหารส่วนตำบลบ้านแหร	ธารโต	93.96	A	+10.13	ผ่าน
27	องค์การบริหารส่วนตำบลแม่หวาด	ธารโต	75.19	B	+4.14	ไม่ผ่าน
28	องค์การบริหารส่วนตำบลตลิ่งชัน	บันนังสตา	67.36	C	+10.26	ไม่ผ่าน
29	องค์การบริหารส่วนตำบลตาเนาะปูเต๊ะ	บันนังสตา	50.05	E	+8.06	ไม่ผ่าน
30	องค์การบริหารส่วนตำบลถ้ำทะลุ	บันนังสตา	82.21	B	+14.74	ไม่ผ่าน
31	องค์การบริหารส่วนตำบลบันนังสตา	บันนังสตา	88.36	A	+21.64	ผ่าน
32	องค์การบริหารส่วนตำบลบาเจาะ	บันนังสตา	90.92	A	+9.60	ผ่าน
33	องค์การบริหารส่วนตำบลตาเนาะแมเราะ	เบตง	62.68	D	-19.22	ไม่ผ่าน
34	องค์การบริหารส่วนตำบลยะรม	เบตง	80.06	B	+18.45	ไม่ผ่าน
35	องค์การบริหารส่วนตำบลอัยเยอร์เวง	เบตง	69.16	C	+7.60	ไม่ผ่าน
36	องค์การบริหารส่วนตำบลตาเซะ	เมืองยะลา	78.69	B	+4.29	ไม่ผ่าน
37	องค์การบริหารส่วนตำบลบันนังสาเรง	เมืองยะลา	90.40	A	+5.22	ผ่าน
38	องค์การบริหารส่วนตำบลเปาะเส้ง	เมืองยะลา	96.23	AA	+17.02	ผ่าน

สำนักงาน ป.ป.ช.

ที่	หน่วยงาน	อำเภอ	คะแนน 2564	ระดับผลการประเมิน	เปรียบเทียบปีที่ผ่านมา	เปรียบเทียบกับเกณฑ์*
39	องค์การบริหารส่วนตำบลพร่อน	เมืองยะลา	92.88	A	+9.51	ผ่าน
40	องค์การบริหารส่วนตำบลยะลา	เมืองยะลา	74.86	C	+4.98	ไม่ผ่าน
41	องค์การบริหารส่วนตำบลลำพะยา	เมืองยะลา	98.41	AA	+4.71	ผ่าน
42	องค์การบริหารส่วนตำบลลำใหม่	เมืองยะลา	82.16	B	+10.20	ไม่ผ่าน
43	องค์การบริหารส่วนตำบลสิตล	เมืองยะลา	97.48	AA	+12.99	ผ่าน
44	องค์การบริหารส่วนตำบลหน้าถ้ำ	เมืองยะลา	79.62	B	+8.30	ไม่ผ่าน
45	องค์การบริหารส่วนตำบลกาตอง	ยะหา	50.52	E	-3.45	ไม่ผ่าน
46	องค์การบริหารส่วนตำบลตาชี	ยะหา	89.80	A	-1.14	ผ่าน
47	องค์การบริหารส่วนตำบลบาโงยซิแน	ยะหา	85.46	A	+5.26	ผ่าน
48	องค์การบริหารส่วนตำบลบาโร๊ะ	ยะหา	74.12	C	-9.73	ไม่ผ่าน
49	องค์การบริหารส่วนตำบลยะหา	ยะหา	70.62	C	-5.06	ไม่ผ่าน
50	องค์การบริหารส่วนตำบลละแอ	ยะหา	93.52	A	+0.91	ผ่าน
51	องค์การบริหารส่วนตำบลกอตอดือระ	รามัน	74.04	C	+8.73	ไม่ผ่าน
52	องค์การบริหารส่วนตำบลกายูบอเกาะ	รามัน	89.95	A	+4.88	ผ่าน
53	องค์การบริหารส่วนตำบลกาลอ	รามัน	74.25	C	+14.04	ไม่ผ่าน
54	องค์การบริหารส่วนตำบลกาลูปัง	รามัน	94.08	A	+18.96	ผ่าน
55	องค์การบริหารส่วนตำบลเกะรอ	รามัน	69.39	C	+7.52	ไม่ผ่าน
56	องค์การบริหารส่วนตำบลจะกว๊ะ	รามัน	87.74	A	+18.88	ผ่าน
57	องค์การบริหารส่วนตำบลตะโละหะลอ	รามัน	79.65	B	-2.96	ไม่ผ่าน
58	องค์การบริหารส่วนตำบลท่าธง	รามัน	78.23	B	-7.87	ไม่ผ่าน
59	องค์การบริหารส่วนตำบลเนินงาม	รามัน	61.84	D	-4.86	ไม่ผ่าน
60	องค์การบริหารส่วนตำบลบาโงย	รามัน	91.21	A	-1.43	ผ่าน
61	องค์การบริหารส่วนตำบลบือมัง	รามัน	72.76	C	-13.16	ไม่ผ่าน
62	องค์การบริหารส่วนตำบลยะต๊ะ	รามัน	67.03	C	-5.31	ไม่ผ่าน
63	องค์การบริหารส่วนตำบลวังพญา	รามัน	87.55	A	+2.91	ผ่าน
64	องค์การบริหารส่วนตำบลอาซ่อง	รามัน	85.58	A	+4.70	ผ่าน

*แผนแม่บทภายใต้ยุทธศาสตร์ชาติ ประเด็นการต่อต้านการทุจริตและประพฤติมิชอบ ได้กำหนดตัวชี้วัดหน่วยงานภาครัฐที่มีผลการประเมิน ITA ผ่านเกณฑ์ (85 คะแนนขึ้นไป) โดยในช่วงระยะปี พ.ศ. 2561 - 2565 กำหนดค่าเป้าหมายที่ร้อยละ 80

ผลการประเมินคุณธรรมและความโปร่งใสในการดำเนินงานของหน่วยงานภาครัฐ
ประจำปีงบประมาณ พ.ศ. 2564
ประเภทองค์กรปกครองส่วนท้องถิ่น
พื้นที่ภาค 9
จังหวัดสงขลา

ที่	หน่วยงาน	อำเภอ	คะแนน 2564	ระดับผลการประเมิน	เปรียบเทียบปีที่ผ่านมา	เปรียบเทียบกับเกณฑ์*
1	องค์การบริหารส่วนจังหวัดสงขลา	เมืองสงขลา	89.89	A	+11.50	ผ่าน
2	เทศบาลนครสงขลา	เมืองสงขลา	85.80	A	+0.11	ผ่าน
3	เทศบาลนครหาดใหญ่	หาดใหญ่	94.04	A	+7.48	ผ่าน
4	เทศบาลเมืองเขารูปช้าง	เมืองสงขลา	85.67	A	-2.47	ผ่าน
5	เทศบาลเมืองกำแพงเพชร	รัตภูมิ	95.84	AA	+22.04	ผ่าน
6	เทศบาลเมืองปาดังเบซาร์	สะเดา	88.13	A	+26.35	ผ่าน
7	เทศบาลเมืองสะเดา	สะเดา	96.67	AA	+34.57	ผ่าน
8	เทศบาลเมืองม่วงงาม	สิงหนคร	93.42	A	+22.70	ผ่าน
9	เทศบาลเมืองสิงหนคร	สิงหนคร	81.39	B	+24.39	ไม่ผ่าน
10	เทศบาลเมืองคลองแห	หาดใหญ่	82.14	B	+23.42	ไม่ผ่าน
11	เทศบาลเมืองควนลัง	หาดใหญ่	92.90	A	+17.39	ผ่าน
12	เทศบาลเมืองคอหงส์	หาดใหญ่	87.10	A	+15.53	ผ่าน
13	เทศบาลเมืองทุ่งตำเสา	หาดใหญ่	80.57	B	+14.20	ไม่ผ่าน
14	เทศบาลเมืองบ้านพรุ	หาดใหญ่	90.64	A	+16.64	ผ่าน
15	เทศบาลตำบลกระแสสินธุ์	กระแสสินธุ์	68.28	C	+5.98	ไม่ผ่าน
16	เทศบาลตำบลเขิงแส	กระแสสินธุ์	73.64	C	+11.78	ไม่ผ่าน
17	เทศบาลตำบลโคกม่วง	คลองหอยโข่ง	89.97	A	+19.63	ผ่าน
18	เทศบาลตำบลทุ่งลาน	คลองหอยโข่ง	96.44	AA	+12.50	ผ่าน
19	เทศบาลตำบลควนเนียง	ควนเนียง	68.73	C	-3.64	ไม่ผ่าน
20	เทศบาลตำบลบางเหรียง	ควนเนียง	77.72	B	-2.91	ไม่ผ่าน
21	เทศบาลตำบลจะนะ	จะนะ	82.86	B	-0.50	ไม่ผ่าน
22	เทศบาลตำบลนาทับ	จะนะ	77.70	B	+4.97	ไม่ผ่าน
23	เทศบาลตำบลบ้านนา	จะนะ	93.13	A	+0.33	ผ่าน
24	เทศบาลตำบลเทพา	เทพา	70.21	C	+17.36	ไม่ผ่าน
25	เทศบาลตำบลลำไพล	เทพา	86.51	A	+15.37	ผ่าน
26	เทศบาลตำบลนาทวี	นาทวี	62.01	D	+3.68	ไม่ผ่าน
27	เทศบาลตำบลนาทวีนอก	นาทวี	62.66	D	+0.63	ไม่ผ่าน
28	เทศบาลตำบลท่าช้าง	บางกล่ำ	85.06	A	+21.65	ผ่าน
29	เทศบาลตำบลบ้านหาร	บางกล่ำ	72.06	C	+14.08	ไม่ผ่าน
30	เทศบาลตำบลเกาะแต้ว	เมืองสงขลา	69.67	C	-0.94	ไม่ผ่าน
31	เทศบาลตำบลพะวง	เมืองสงขลา	72.05	C	-1.69	ไม่ผ่าน
32	เทศบาลตำบลบ่อตรุ	ระโนด	74.85	C	+4.79	ไม่ผ่าน
33	เทศบาลตำบลปากแตระ	ระโนด	89.05	A	+17.95	ผ่าน
34	เทศบาลตำบลระโนด	ระโนด	85.66	A	+5.68	ผ่าน
35	เทศบาลตำบลกำแพงเพชร	รัตภูมิ	89.25	A	+1.22	ผ่าน
36	เทศบาลตำบลคูหาใต้	รัตภูมิ	69.24	C	-5.87	ไม่ผ่าน
37	เทศบาลตำบลนาสีทอง	รัตภูมิ	54.37	E	-8.20	ไม่ผ่าน
38	เทศบาลตำบลสทิงพระ	สทิงพระ	84.93	B	+6.42	ไม่ผ่าน

ที่	หน่วยงาน	อำเภอ	คะแนน 2564	ระดับผลการประเมิน	เปรียบเทียบปีที่ผ่านมา	เปรียบเทียบกับเกณฑ์*
39	เทศบาลตำบลคลองแงะ	สะเดา	86.89	A	+10.81	ผ่าน
40	เทศบาลตำบลปริก	สะเดา	96.36	AA	+23.86	ผ่าน
41	เทศบาลตำบลปาดัง	สะเดา	83.90	B	+11.24	ไม่ผ่าน
42	เทศบาลตำบลสำนักขาม	สะเดา	96.43	AA	+28.56	ผ่าน
43	เทศบาลตำบลท่าพระยา	สะบ้าย้อย	93.31	A	+25.24	ผ่าน
44	เทศบาลตำบลสะบ้าย้อย	สะบ้าย้อย	87.09	A	+26.07	ผ่าน
45	เทศบาลตำบลชะแล้	สิงหนคร	61.37	D	+9.57	ไม่ผ่าน
46	เทศบาลตำบลคูเต่า	หาดใหญ่	66.79	C	-2.82	ไม่ผ่าน
47	เทศบาลตำบลน้ำน้อย	หาดใหญ่	60.59	D	+5.45	ไม่ผ่าน
48	เทศบาลตำบลบ้านไร่	หาดใหญ่	86.91	A	+24.83	ผ่าน
49	เทศบาลตำบลพะตง	หาดใหญ่	67.10	C	+3.75	ไม่ผ่าน
50	องค์การบริหารส่วนตำบลเกาะใหญ่	กระแสสินธุ์	71.02	C	+15.68	ไม่ผ่าน
51	องค์การบริหารส่วนตำบลโรง	กระแสสินธุ์	87.40	A	+2.75	ผ่าน
52	องค์การบริหารส่วนตำบลคลองหลา	คลองหอยโข่ง	93.48	A	+11.84	ผ่าน
53	องค์การบริหารส่วนตำบลคลองหอยโข่ง	คลองหอยโข่ง	88.80	A	+9.25	ผ่าน
54	องค์การบริหารส่วนตำบลควนโส	ควนเนียง	85.31	A	+4.66	ผ่าน
55	องค์การบริหารส่วนตำบลรัตภูมิ	ควนเนียง	78.10	B	+12.42	ไม่ผ่าน
56	องค์การบริหารส่วนตำบลห้วยลึก	ควนเนียง	91.21	A	+20.16	ผ่าน
57	องค์การบริหารส่วนตำบลบ้านตัดหวาย	จะนะ	95.68	AA	+7.89	ผ่าน
58	องค์การบริหารส่วนตำบลคลองเปียะ	จะนะ	83.42	B	+6.23	ไม่ผ่าน
59	องค์การบริหารส่วนตำบลคู	จะนะ	66.67	C	+0.65	ไม่ผ่าน
60	องค์การบริหารส่วนตำบลแค	จะนะ	71.71	C	+9.96	ไม่ผ่าน
61	องค์การบริหารส่วนตำบลจะโหนง	จะนะ	82.35	B	+15.38	ไม่ผ่าน
62	องค์การบริหารส่วนตำบลตลิ่งชัน	จะนะ	83.22	B	+14.39	ไม่ผ่าน
63	องค์การบริหารส่วนตำบลท่าหมอไทร	จะนะ	51.50	E	-1.18	ไม่ผ่าน
64	องค์การบริหารส่วนตำบลนาหว้า	จะนะ	88.89	A	+4.82	ผ่าน
65	องค์การบริหารส่วนตำบลน้ำขาว	จะนะ	92.65	A	+6.05	ผ่าน
66	องค์การบริหารส่วนตำบลป่าชิง	จะนะ	84.39	B	+17.34	ไม่ผ่าน
67	องค์การบริหารส่วนตำบลสะกอม	จะนะ	94.23	A	+10.68	ผ่าน
68	องค์การบริหารส่วนตำบลสะพานไม้แก่น	จะนะ	89.57	A	+19.44	ผ่าน
69	องค์การบริหารส่วนตำบลเกาะสะบ้า	เทพา	89.50	A	+3.60	ผ่าน
70	องค์การบริหารส่วนตำบลท่าม่วง	เทพา	67.70	C	+11.51	ไม่ผ่าน
71	องค์การบริหารส่วนตำบลเทพา	เทพา	91.57	A	+17.65	ผ่าน
72	องค์การบริหารส่วนตำบลป่ากบาง	เทพา	73.37	C	+18.65	ไม่ผ่าน
73	องค์การบริหารส่วนตำบลวังใหญ่	เทพา	91.70	A	+10.61	ผ่าน
74	องค์การบริหารส่วนตำบลสะกอม	เทพา	73.77	C	+9.14	ไม่ผ่าน
75	องค์การบริหารส่วนตำบลคลองกวาง	นาทวี	79.02	B	+31.04	ไม่ผ่าน
76	องค์การบริหารส่วนตำบลคลองทราย	นาทวี	79.24	B	+18.89	ไม่ผ่าน
77	องค์การบริหารส่วนตำบลฉาง	นาทวี	90.11	A	+6.77	ผ่าน
78	องค์การบริหารส่วนตำบลทับช้าง	นาทวี	59.53	D	+4.10	ไม่ผ่าน
79	องค์การบริหารส่วนตำบลท่าประดู่	นาทวี	64.80	D	+5.86	ไม่ผ่าน
80	องค์การบริหารส่วนตำบลนาหมอศรี	นาทวี	90.33	A	+11.93	ผ่าน
81	องค์การบริหารส่วนตำบลประกอบ	นาทวี	59.40	D	-6.71	ไม่ผ่าน
82	องค์การบริหารส่วนตำบลปลักหนู	นาทวี	66.16	C	+17.25	ไม่ผ่าน
83	องค์การบริหารส่วนตำบลสะท้อน	นาทวี	66.00	C	+4.73	ไม่ผ่าน
84	องค์การบริหารส่วนตำบลคลองหรัง	นาหม่อม	81.26	B	+19.50	ไม่ผ่าน
85	องค์การบริหารส่วนตำบลทุ่งขมิ้น	นาหม่อม	89.21	A	+21.19	ผ่าน

ที่	หน่วยงาน	อำเภอ	คะแนน 2564	ระดับผลการประเมิน	เปรียบเทียบปีที่ผ่านมา	เปรียบเทียบกับเกณฑ์*
86	องค์การบริหารส่วนตำบลนาหม่อม	นาหม่อม	64.14	D	+2.44	ไม่ผ่าน
87	องค์การบริหารส่วนตำบลพิจิตร	นาหม่อม	89.60	A	+15.50	ผ่าน
88	องค์การบริหารส่วนตำบลบางกล่ำ	บางกล่ำ	88.69	A	+18.05	ผ่าน
89	องค์การบริหารส่วนตำบลแม่ทอม	บางกล่ำ	93.80	A	+7.08	ผ่าน
90	องค์การบริหารส่วนตำบลเกาะยอ	เมืองสงขลา	82.06	B	+15.27	ไม่ผ่าน
91	องค์การบริหารส่วนตำบลทุ่งหวัง	เมืองสงขลา	73.72	C	-5.17	ไม่ผ่าน
92	องค์การบริหารส่วนตำบลคลองแดน	ระโนด	89.39	A	+8.52	ผ่าน
93	องค์การบริหารส่วนตำบลแดนสงวน	ระโนด	67.37	C	-0.34	ไม่ผ่าน
94	องค์การบริหารส่วนตำบลตะเครียะ	ระโนด	92.05	A	+9.06	ผ่าน
95	องค์การบริหารส่วนตำบลท่าบอน	ระโนด	94.79	A	+16.72	ผ่าน
96	องค์การบริหารส่วนตำบลบ้านขาว	ระโนด	74.96	C	+4.11	ไม่ผ่าน
97	องค์การบริหารส่วนตำบลบ้านใหม่	ระโนด	73.59	C	+16.58	ไม่ผ่าน
98	องค์การบริหารส่วนตำบลพังยาง	ระโนด	94.58	A	+16.77	ผ่าน
99	องค์การบริหารส่วนตำบลระโนด	ระโนด	92.73	A	+10.83	ผ่าน
100	องค์การบริหารส่วนตำบลระวะ	ระโนด	85.34	A	+10.41	ผ่าน
101	องค์การบริหารส่วนตำบลวัดสน	ระโนด	69.42	C	+5.79	ไม่ผ่าน
102	องค์การบริหารส่วนตำบลเขาพระ	รัตภูมิ	89.26	A	+29.13	ผ่าน
103	องค์การบริหารส่วนตำบลควนรู	รัตภูมิ	72.66	C	+12.43	ไม่ผ่าน
104	องค์การบริหารส่วนตำบลท่าชะมวง	รัตภูมิ	91.65	A	+12.02	ผ่าน
105	องค์การบริหารส่วนตำบลกระดังงา	สทิงพระ	74.90	C	-1.46	ไม่ผ่าน
106	องค์การบริหารส่วนตำบลคลองรี	สทิงพระ	78.02	B	-2.16	ไม่ผ่าน
107	องค์การบริหารส่วนตำบลคูขุด	สทิงพระ	95.20	AA	+16.18	ผ่าน
108	องค์การบริหารส่วนตำบลจะทิ้งพระ	สทิงพระ	66.48	C	-3.50	ไม่ผ่าน
109	องค์การบริหารส่วนตำบลชุมพล	สทิงพระ	62.04	D	-0.18	ไม่ผ่าน
110	องค์การบริหารส่วนตำบลดีหลวง	สทิงพระ	93.59	A	+20.52	ผ่าน
111	องค์การบริหารส่วนตำบลท่าหิน	สทิงพระ	90.68	A	+6.24	ผ่าน
112	องค์การบริหารส่วนตำบลบ่อดาน	สทิงพระ	67.53	C	+0.42	ไม่ผ่าน
113	องค์การบริหารส่วนตำบลบ่อแดง	สทิงพระ	62.84	D	-10.36	ไม่ผ่าน
114	องค์การบริหารส่วนตำบลวัดจันทร์	สทิงพระ	77.21	B	-3.36	ไม่ผ่าน
115	องค์การบริหารส่วนตำบลสนามชัย	สทิงพระ	85.02	A	+16.19	ผ่าน
116	องค์การบริหารส่วนตำบลเขามีเกียรติ	สะเดา	94.38	A	+27.47	ผ่าน
117	องค์การบริหารส่วนตำบลท่าโพธิ์	สะเดา	88.58	A	+27.09	ผ่าน
118	องค์การบริหารส่วนตำบลทุ่งหมอ	สะเดา	65.69	C	-3.26	ไม่ผ่าน
119	องค์การบริหารส่วนตำบลปริก	สะเดา	95.18	AA	+36.62	ผ่าน
120	องค์การบริหารส่วนตำบลพังลา	สะเดา	77.31	B	+7.92	ไม่ผ่าน
121	องค์การบริหารส่วนตำบลสำนักแต้ว	สะเดา	71.80	C	+0.70	ไม่ผ่าน
122	องค์การบริหารส่วนตำบลเขาแดง	สะบ้าย้อย	59.10	D	+5.36	ไม่ผ่าน
123	องค์การบริหารส่วนตำบลคูหา	สะบ้าย้อย	72.18	C	-9.66	ไม่ผ่าน
124	องค์การบริหารส่วนตำบลจะแหน	สะบ้าย้อย	71.94	C	-0.34	ไม่ผ่าน
125	องค์การบริหารส่วนตำบลทุ่งพอ	สะบ้าย้อย	87.52	A	+17.92	ผ่าน
126	องค์การบริหารส่วนตำบลธารคีรี	สะบ้าย้อย	77.91	B	+7.27	ไม่ผ่าน
127	องค์การบริหารส่วนตำบลบ้านโหนด	สะบ้าย้อย	64.05	D	+5.75	ไม่ผ่าน
128	องค์การบริหารส่วนตำบลบาโหย	สะบ้าย้อย	75.79	B	+21.85	ไม่ผ่าน
129	องค์การบริหารส่วนตำบลเปียน	สะบ้าย้อย	69.21	C	+12.37	ไม่ผ่าน
130	องค์การบริหารส่วนตำบลชิงโค	สิงหนคร	62.56	D	+0.37	ไม่ผ่าน
131	องค์การบริหารส่วนตำบลทำนบ	สิงหนคร	90.76	A	+24.16	ผ่าน
132	องค์การบริหารส่วนตำบลบางเขียด	สิงหนคร	62.58	D	+12.26	ไม่ผ่าน

ที่	หน่วยงาน	อำเภอ	คะแนน 2564	ระดับผลการประเมิน	เปรียบเทียบปีที่ผ่านมา	เปรียบเทียบกับเกณฑ์*
133	องค์การบริหารส่วนตำบลปากรอ	สิงหนคร	72.69	C	+11.60	ไม่ผ่าน
134	องค์การบริหารส่วนตำบลป่าขาด	สิงหนคร	99.09	AA	+24.43	ผ่าน
135	องค์การบริหารส่วนตำบลรำแดง	สิงหนคร	79.79	B	+10.97	ไม่ผ่าน
136	องค์การบริหารส่วนตำบลวัดขนุน	สิงหนคร	74.67	C	+11.20	ไม่ผ่าน
137	องค์การบริหารส่วนตำบลคลองอู่ตะเภา	หาดใหญ่	89.74	A	+12.13	ผ่าน
138	องค์การบริหารส่วนตำบลฉลุง	หาดใหญ่	75.60	B	+14.16	ไม่ผ่าน
139	องค์การบริหารส่วนตำบลท่าข้าม	หาดใหญ่	90.38	A	+19.76	ผ่าน
140	องค์การบริหารส่วนตำบลทุ่งใหญ่	หาดใหญ่	93.16	A	+33.01	ผ่าน
141	องค์การบริหารส่วนตำบลพะตง	หาดใหญ่	61.01	D	+8.20	ไม่ผ่าน

*แผนแม่บทภายใต้ยุทธศาสตร์ชาติ ประเด็นการต่อต้านการทุจริตและประพฤติมิชอบ ได้กำหนดตัวชี้วัดหน่วยงานภาครัฐที่มีผลการประเมิน ITA ผ่านเกณฑ์ (85 คะแนนขึ้นไป) โดยในช่วงระยะปี พ.ศ. 2561 – 2565 กำหนดค่าเป้าหมายที่ร้อยละ 80

สำนักงาน ป.ป.ช.

ผลการประเมินคุณธรรมและความโปร่งใสในการดำเนินงานของหน่วยงานภาครัฐ
ประจำปีงบประมาณ พ.ศ. 2564
ประเภทองค์กรปกครองส่วนท้องถิ่น
พื้นที่ภาค 9
จังหวัดสตูล

ที่	หน่วยงาน	อำเภอ	คะแนน 2564	ระดับผลการประเมิน	เปรียบเทียบปีที่ผ่านมา	เปรียบเทียบกับเกณฑ์*
1	องค์การบริหารส่วนจังหวัดสตูล	เมืองสตูล	94.35	A	+24.19	ผ่าน
2	เทศบาลเมืองสตูล	เมืองสตูล	87.91	A	+20.72	ผ่าน
3	เทศบาลตำบลควนโดน	ควนโดน	66.42	C	-3.98	ไม่ผ่าน
4	เทศบาลตำบลทุ่งหว้า	ทุ่งหว้า	65.00	C	+9.80	ไม่ผ่าน
5	เทศบาลตำบลคลองขุด	เมืองสตูล	86.69	A	+26.30	ผ่าน
6	เทศบาลตำบลเจ๊ะบิลัง	เมืองสตูล	59.29	D	+6.58	ไม่ผ่าน
7	เทศบาลตำบลฉลุง	เมืองสตูล	62.22	D	+8.14	ไม่ผ่าน
8	เทศบาลตำบลกำแพง	ละงู	89.65	A	+26.22	ผ่าน
9	องค์การบริหารส่วนตำบลควนกาหลง	ควนกาหลง	92.09	A	+17.97	ผ่าน
10	องค์การบริหารส่วนตำบลทุ่งนุ้ย	ควนกาหลง	68.91	C	+7.33	ไม่ผ่าน
11	องค์การบริหารส่วนตำบลอุโตเจริญ	ควนกาหลง	77.56	B	+12.32	ไม่ผ่าน
12	องค์การบริหารส่วนตำบลควนโดน	ควนโดน	89.45	A	-2.70	ผ่าน
13	องค์การบริหารส่วนตำบลควนสตอ	ควนโดน	94.19	A	+6.31	ผ่าน
14	องค์การบริหารส่วนตำบลย่านซื่อ	ควนโดน	92.39	A	+24.18	ผ่าน
15	องค์การบริหารส่วนตำบลวังประจัน	ควนโดน	81.86	B	+9.48	ไม่ผ่าน
16	องค์การบริหารส่วนตำบลท่าแพ	ท่าแพ	87.75	A	+17.73	ผ่าน
17	องค์การบริหารส่วนตำบลท่าเรือ	ท่าแพ	81.07	B	-1.17	ไม่ผ่าน
18	องค์การบริหารส่วนตำบลแป-ระ	ท่าแพ	84.46	B	+19.17	ไม่ผ่าน
19	องค์การบริหารส่วนตำบลสาคร	ท่าแพ	93.02	A	+14.86	ผ่าน
20	องค์การบริหารส่วนตำบลขอนคลาน	ทุ่งหว้า	89.81	A	+16.06	ผ่าน
21	องค์การบริหารส่วนตำบลทุ่งบุหลัง	ทุ่งหว้า	91.87	A	+28.73	ผ่าน
22	องค์การบริหารส่วนตำบลทุ่งหว้า	ทุ่งหว้า	95.26	AA	+10.65	ผ่าน
23	องค์การบริหารส่วนตำบลนาทอน	ทุ่งหว้า	64.49	D	+7.84	ไม่ผ่าน
24	องค์การบริหารส่วนตำบลป่าแก่บ่อหิน	ทุ่งหว้า	93.89	A	+10.58	ผ่าน
25	องค์การบริหารส่วนตำบลนิคมพัฒนา	มะนัง	91.13	A	+9.54	ผ่าน
26	องค์การบริหารส่วนตำบลปาล์มพัฒนา	มะนัง	78.41	B	-6.52	ไม่ผ่าน
27	องค์การบริหารส่วนตำบลเกตรี	เมืองสตูล	58.09	D	-0.87	ไม่ผ่าน
28	องค์การบริหารส่วนตำบลเกาะสาหร่าย	เมืองสตูล	62.63	D	-8.18	ไม่ผ่าน
29	องค์การบริหารส่วนตำบลควนขัน	เมืองสตูล	82.09	B	+19.41	ไม่ผ่าน
30	องค์การบริหารส่วนตำบลควนโพธิ์	เมืองสตูล	64.46	D	+1.16	ไม่ผ่าน
31	องค์การบริหารส่วนตำบลเจ๊ะบิลัง	เมืองสตูล	97.86	AA	+26.96	ผ่าน
32	องค์การบริหารส่วนตำบลฉลุง	เมืองสตูล	90.74	A	+34.27	ผ่าน
33	องค์การบริหารส่วนตำบลตันหยงโป	เมืองสตูล	93.75	A	+6.90	ผ่าน
34	องค์การบริหารส่วนตำบลตำมะลัง	เมืองสตูล	74.40	C	+13.76	ไม่ผ่าน
35	องค์การบริหารส่วนตำบลบ้านควน	เมืองสตูล	69.66	C	+5.74	ไม่ผ่าน
36	องค์การบริหารส่วนตำบลปูยู	เมืองสตูล	77.23	B	+7.46	ไม่ผ่าน
37	องค์การบริหารส่วนตำบลกำแพง	ละงู	96.96	AA	+14.54	ผ่าน
38	องค์การบริหารส่วนตำบลเขาขาว	ละงู	69.67	C	+22.10	ไม่ผ่าน

สำนักงาน ป.ป.ช.

ที่	หน่วยงาน	อำเภอ	คะแนน 2564	ระดับผลการประเมิน	เปรียบเทียบปีที่ผ่านมา	เปรียบเทียบกับเกณฑ์*
39	องค์การบริหารส่วนตำบลน้ำผุด	ละงู	67.12	C	+7.28	ไม่ผ่าน
40	องค์การบริหารส่วนตำบลปากน้ำ	ละงู	66.33	C	+2.44	ไม่ผ่าน
41	องค์การบริหารส่วนตำบลละงู	ละงู	62.60	D	+3.18	ไม่ผ่าน
42	องค์การบริหารส่วนตำบลแหลมสน	ละงู	67.90	C	+9.22	ไม่ผ่าน

*แผนแม่บทภายใต้ยุทธศาสตร์ชาติ ประเด็นการต่อต้านการทุจริตและประพฤติมิชอบ ได้กำหนดตัวชี้วัดหน่วยงานภาครัฐที่มีผลการประเมิน ITA ผ่านเกณฑ์ (85 คะแนนขึ้นไป) โดยในช่วงระยะปี พ.ศ. 2561 – 2565 กำหนดค่าเป้าหมายที่ร้อยละ 80



ผลการประเมินคุณธรรมและความโปร่งใสในการดำเนินงานของหน่วยงานภาครัฐ
ประจำปีงบประมาณ พ.ศ. 2564
ประเภทองค์กรปกครองส่วนท้องถิ่น
กรุงเทพมหานคร

ที่	หน่วยงาน	อำเภอ	คะแนน 2564	ระดับผลการประเมิน	เปรียบเทียบปีที่ผ่านมา	เปรียบเทียบกับเกณฑ์*
1	กรุงเทพมหานคร		88.32	A	-3.16	ผ่าน

*แผนแม่บทภายใต้ยุทธศาสตร์ชาติ ประเด็นการต่อต้านการทุจริตและประพฤติมิชอบ ได้กำหนดตัวชี้วัดหน่วยงานภาครัฐที่มีผลการประเมิน ITA ผ่านเกณฑ์ (85 คะแนนขึ้นไป) โดยในช่วงระยะปี พ.ศ. 2561 – 2565 กำหนดค่าเป้าหมายที่ร้อยละ 80

สำนักงาน ป.ป.ช.

รายงานผลการประเมินคุณธรรมและความโปร่งใสในการดำเนินงานของหน่วยงานภาครัฐประจำปีงบประมาณ พ.ศ. 2564

รายงานผล

การประเมินคุณธรรมและความโปร่งใส ในการดำเนินงานของหน่วยงานภาครัฐ ประจำปีงบประมาณ พ.ศ. 2564

Integrity and Transparency Assessment Report 2021



จัดทำโดย
คณะกรรมการป้องกันและปราบปรามการทุจริตแห่งชาติ

รายงานผลการประเมินคุณธรรมและความโปร่งใสในการดำเนินงานของหน่วยงานภาครัฐ
ประจำปีงบประมาณ พ.ศ. 2564
Integrity and Transparency Assessment Report 2021

สำนักประเมินคุณธรรมและความโปร่งใส
สำนักงานคณะกรรมการป้องกันและปราบปรามการทุจริตแห่งชาติ
Office of National Anti-Corruption Commission

คำนำ

การประเมินคุณธรรมและความโปร่งใสในการดำเนินงานของหน่วยงานภาครัฐ หรือการประเมิน ITA เปรียบเสมือนการตรวจสุขภาพองค์กรประจำปี เพราะการตรวจสุขภาพประจำปี จะช่วยให้เราตรวจพบโรคก่อนที่จะแสดงอาการหรือเกิดการลุกลาม และช่วยให้เราวางแผนในการดูแลตนเองเพื่อหลีกเลี่ยงปัจจัยเสี่ยงที่จะทำให้เกิดโรคร้ายแรง การบริหารจัดการภาครัฐก็เช่นกัน ควรที่จะมีการตรวจสุขภาพองค์กรประจำปีผ่านการประเมิน ITA เพื่อช่วยให้เราได้รับทราบถึงสถานะและปัญหาการดำเนินงานในมิติต่างๆ อย่างรอบด้าน และช่วยให้เราวางแผนพัฒนาการดำเนินงาน รวมถึงป้องกันปัญหาการทุจริตและประพฤติมิชอบที่อาจสร้างความเสียหายตามมาในภายหลัง

หากพิจารณาจากประเด็นการประเมินต่างๆ ในภาพรวมจะเห็นได้ว่าการประเมิน ITA ไม่ได้มีจุดมุ่งหมายหลักในการวัดว่าหน่วยงานใดทุจริตประพฤติมิชอบมากกว่ากัน ไม่ได้เป็นเครื่องมือตัดสินว่าหน่วยงานไหนกระทำถูกหรือผิด แต่เป็นเครื่องมือที่ช่วยในการพัฒนาหน่วยงานภาครัฐให้มีประสิทธิภาพสามารถตอบสนองต่อประชาชนและบุคลากรภายในหน่วยงานมากขึ้น

การประเมิน ITA ไม่ได้มีเพียงแค่กิจกรรมการประเมินผลแต่เพียงอย่างเดียว แต่ยังมีกิจกรรมส่งเสริมสนับสนุนทักษะ องค์ความรู้ และการให้คำปรึกษาในกระบวนการพัฒนาตามกรอบการประเมิน ITA ควบคู่กันไปด้วย ทั้งในด้านการเปิดเผยข้อมูลภาครัฐ ด้านการพัฒนาระบบเทคโนโลยีสารสนเทศ ด้านการป้องกันการทุจริต และด้านการส่งเสริมการมีส่วนร่วมทั้งจากพี่น้องประชาชนและบุคลากรภายใน ดังนั้น ผลลัพธ์ของการประเมิน ITA จึงไม่ได้มีเพียงแค่ค่าคะแนน แต่ยังได้ผลลัพธ์จากกระบวนการพัฒนาในระหว่างที่ทำการประเมินในทุกๆ ปีด้วย ส่งผลให้ทุกหน่วยงานได้มีการทบทวน ปรับปรุง พัฒนาองค์กรของตนเองให้มีความเข้มแข็งและปรับตัวให้สามารถตอบสนองต่อความต้องการของประชาชนได้อย่างต่อเนื่อง

ตลอดระยะเวลา 9 ปีที่ผ่านมา การประเมิน ITA ได้เข้าไปเป็นส่วนหนึ่งในกระบวนการพัฒนาที่หน่วยงานภาครัฐจะต้องดำเนินการร่วมกันอย่างต่อเนื่องเป็นประจำทุกปี ผลลัพธ์อันเป็นรูปธรรมที่เกิดขึ้นสะท้อนให้เห็นได้จากผลการประเมิน ITA โดยเฉพาะค่าคะแนนการเปิดเผยข้อมูลสาธารณะทางเว็บไซต์ของแต่ละหน่วยงานที่มีทิศทางเพิ่มขึ้นอย่างต่อเนื่อง ซึ่งได้ก่อให้เกิดประโยชน์ทั้งในแง่การเพิ่มประสิทธิภาพของภาครัฐ การอำนวยความสะดวกให้แก่ประชาชน และการป้องกันการทุจริต

ผลการประเมิน ITA ประจำปีงบประมาณ พ.ศ. 2564 โดยเฉพาะอย่างยิ่งในส่วนของบทวิเคราะห์และข้อเสนอแนะในรายงานฉบับนี้ จะเป็นจุดเริ่มต้นของการพัฒนาการดำเนินงานที่ทุกหน่วยงานสามารถนำไปใช้ประกอบการวางแผนปรับปรุงพัฒนาองค์กรในปีงบประมาณนี้ให้ครบถ้วนในทุกมิติ ทั้งในแง่การเปลี่ยนแปลงพัฒนาให้องค์กรให้มีความโปร่งใสตามกรอบการประเมิน ITA และในแง่การพัฒนาคุณธรรมการดำเนินงาน ทั้งนี้ก็เพื่อให้การปฏิบัติงานและการให้บริการสาธารณะเป็นไปเพื่อประโยชน์สุขและตรงตามความต้องการของประชาชนได้อย่างแท้จริง

คณะผู้จัดทำหวังเป็นอย่างยิ่งว่ารายงานผลการประเมิน ITA ประจำปีงบประมาณ พ.ศ. 2564 ฉบับนี้จะเป็นประโยชน์และสามารถนำไปใช้ประกอบการวางแผนการบริหารจัดการภายใน การปรับปรุงพัฒนาในด้านคุณธรรมและความโปร่งใส และยกระดับมาตรฐานการดำเนินงานภาครัฐให้สามารถบรรลุตามเป้าหมายที่กำหนดไว้ในแผนแม่บทภายใต้ยุทธศาสตร์ชาติ ประเด็นการต่อต้านการทุจริตและประพฤติมิชอบและเกิดประโยชน์สูงสุดต่อประชาชนและผู้รับบริการภาครัฐต่อไป

บทสรุปผู้บริหาร

การประเมินคุณธรรมและความโปร่งใสในการดำเนินงานของหน่วยงานภาครัฐ (การประเมิน ITA) เป็นเครื่องมือการประเมินเชิงบวกที่มุ่งพัฒนาระบบราชการไทยในเชิงสร้างสรรค์มากกว่ามุ่งจับผิด เปรียบเสมือนเครื่องมือตรวจสุขภาพองค์กรประจำปี โดยมีวัตถุประสงค์เพื่อให้หน่วยงานภาครัฐทั่วประเทศได้รับทราบถึงสถานะและปัญหาการดำเนินงานด้านคุณธรรมและความโปร่งใสขององค์กร ผลการประเมินที่ได้จะช่วยให้หน่วยงานภาครัฐสามารถนำไปใช้ในการปรับปรุงพัฒนาองค์กรให้มีประสิทธิภาพในการปฏิบัติงาน การให้บริการ สามารถอำนวยความสะดวก และตอบสนองต่อประชาชนได้ดียิ่งขึ้น ขณะเดียวกันการประเมิน ITA ยังเป็นเครื่องมือในการยกระดับมาตรฐานการดำเนินงานภาครัฐตามแผนแม่บทภายใต้ยุทธศาสตร์ชาติ ประเด็นการต่อต้านการทุจริตและประพฤติมิชอบ ดังนั้น การประเมิน ITA จึงไม่ได้เป็นเพียงการประเมินคุณธรรมการดำเนินงาน การป้องกันการทุจริตในองค์กร และการเปิดเผยข้อมูลภาครัฐ แต่ยังเป็นการประเมินประสิทธิภาพการปฏิบัติงานและคุณภาพการให้บริการประชาชน เพื่อให้ทราบถึงช่องว่างของความไม่เป็นธรรมและความด้อยประสิทธิภาพ สำหรับนำไปจัดทำแนวทางมาตรการต่างๆ ในการป้องกันการทุจริตและประพฤติมิชอบของแต่ละหน่วยงาน ตลอดจนระบบราชการไทยต่อไป

สำหรับในปีงบประมาณ พ.ศ. 2564 นี้ มีหน่วยงานภาครัฐ จำนวน 8,300 แห่งทั่วประเทศ เข้าร่วมการประเมิน ITA ครอบคลุมหน่วยงานภาครัฐทั้งในฝ่ายนิติบัญญัติ ฝ่ายบริหาร ฝ่ายตุลาการ องค์กรอิสระ และองค์กรปกครองส่วนท้องถิ่น กล่าวได้ว่าเป็นการประเมินด้านธรรมาภิบาลและการบริหารจัดการภาครัฐที่มีขนาดใหญ่ที่สุดของประเทศไทยในปัจจุบัน โดยในปีงบประมาณ พ.ศ. 2564 นี้ มีประชาชนและเจ้าหน้าที่ของรัฐเข้ามามีส่วนร่วมในการให้ข้อมูลการดำเนินงานของหน่วยงานภาครัฐทั่วประเทศ จำนวน 1,331,588 ราย สะท้อนให้เห็นว่าประชาชนและเจ้าหน้าที่ของรัฐมีการตื่นตัวต่อประเด็นการต่อต้านการทุจริตมากยิ่งขึ้น รวมไปถึงมีความกล้าที่จะแสดงความคิดเห็นต่อการปฏิบัติงานและการให้บริการภาครัฐเพื่อนำไปสู่การปรับปรุงพัฒนาให้มีประสิทธิภาพและมีความโปร่งใสมากยิ่งขึ้น ซึ่งเป็นสัญญาณที่ดีในการส่งเสริมการมีส่วนร่วมในการต่อต้านการทุจริตจากทุกภาคส่วน

การประเมิน ITA ได้คำนึงถึงการเก็บข้อมูลอย่างรอบด้านและหลากหลายมิติ เพื่อให้ผลการประเมินสามารถสะท้อนสุขภาวะขององค์กรในด้านคุณธรรมและความโปร่งใสได้อย่างแท้จริง โดยมีการเก็บข้อมูลจาก 3 ส่วน ดังนี้

ส่วนที่ 1 การเก็บข้อมูลจากบุคลากรในหน่วยงานภาครัฐ (Internal Integrity and Transparency Assessment: IIT) โดยเปิดโอกาสให้บุคลากรภาครัฐทุกระดับที่ปฏิบัติงานมาไม่น้อยกว่า 1 ปี ได้มีโอกาสเท่าเทียมกันในการแสดงความคิดเห็นต่อคุณธรรมและความโปร่งใสในการดำเนินงานภายในองค์กรของตนเอง รวมถึงให้ข้อเสนอแนะหรือข้อมูลที่เกี่ยวข้องกับประเด็นคุณธรรมและความโปร่งใสโดยตรงต่อผู้บริหารของหน่วยงานตนเอง โดยสอบถามการรับรู้และความคิดเห็นใน 5 ตัวชี้วัด ได้แก่

ตัวชี้วัดที่ 1 การปฏิบัติหน้าที่
ตัวชี้วัดที่ 2 การใช้งบประมาณ
ตัวชี้วัดที่ 3 การใช้อำนาจ
ตัวชี้วัดที่ 4 การใช้ทรัพย์สินของราชการ
ตัวชี้วัดที่ 5 การแก้ไขปัญหาการทุจริต

ส่วนที่ 2 การเก็บข้อมูลจากผู้รับบริการหรือผู้ติดต่อหน่วยงานภาครัฐ (External Integrity and Transparency Assessment: EIT) ในช่วงปีงบประมาณ พ.ศ. 2564 โดยสอบถามการรับรู้และความคิดเห็น ใน 3 ตัวชี้วัด ได้แก่

ตัวชี้วัดที่ 6 คุณภาพการดำเนินงาน
ตัวชี้วัดที่ 7 ประสิทธิภาพการสื่อสาร
ตัวชี้วัดที่ 8 การปรับปรุงการทำงาน

ส่วนที่ 3 การเปิดเผยข้อมูลทางเว็บไซต์ของหน่วยงาน (Open Data Integrity and Transparency Assessment: OIT) เป็นการตรวจสอบระดับการเปิดเผยข้อมูลของหน่วยงานภาครัฐที่เผยแพร่ไว้ทางหน้าเว็บไซต์หลักของหน่วยงาน โดยมีคณะที่ปรึกษาการประเมิน ITA ในฐานะผู้เชี่ยวชาญและคนกลาง (third party) เป็นผู้ตรวจสอบข้อมูลและให้คะแนน พร้อมข้อเสนอแนะตามหลักเกณฑ์การประเมินที่กำหนด แบ่งออกเป็น 2 ตัวชี้วัด ได้แก่

ตัวชี้วัดที่ 9 การเปิดเผยข้อมูล
- ตัวชี้วัดย่อยที่ 9.1 ข้อมูลพื้นฐาน
- ตัวชี้วัดย่อยที่ 9.2 การบริหารงาน
- ตัวชี้วัดย่อยที่ 9.3 การบริหารเงินงบประมาณ
- ตัวชี้วัดย่อยที่ 9.4 การบริหารและพัฒนาทรัพยากรบุคคล
- ตัวชี้วัดย่อยที่ 9.5 การส่งเสริมความโปร่งใส

ตัวชี้วัดที่ 10 การป้องกันการทุจริต
- ตัวชี้วัดย่อยที่ 10.1 การดำเนินการเพื่อป้องกันการทุจริต
- ตัวชี้วัดย่อยที่ 10.2 มาตรการภายในเพื่อป้องกันการทุจริต

สรุปผลการประเมิน ITA ประจำปีงบประมาณ พ.ศ. 2564

ผลการประเมิน ITA ที่ทุกหน่วยงานได้รับในแต่ละปีงบประมาณ เปรียบเสมือนผลการตรวจสุขภาพองค์กรประจำปี หากการตรวจสุขภาพประจำปีของปัจเจกบุคคล มีวัตถุประสงค์เพื่อช่วยให้ตรวจพบโรคก่อนที่จะแสดงอาการหรือเกิดการลุกลาม และเพื่อนำผลการตรวจสุขภาพนั้นมาช่วยในการวางแผนการรักษาที่เหมาะสมได้ตั้งแต่เนิ่นๆ ในการบริหารจัดการภาครัฐให้มีสุขภาวะองค์กรที่เข้มแข็งและมีภูมิคุ้มกันต่อปัญหาการทุจริตก็เช่นกัน หน่วยงานภาครัฐจำเป็นอย่างยิ่งที่จะต้องตรวจสุขภาพองค์กรประจำปีผ่านการประเมิน ITA เพื่อช่วยให้ทราบถึงสถานะหรือจุดอ่อนในการดำเนินงานในมิติต่างๆอย่างรอบด้าน ผลการประเมินที่ได้จะเป็นประโยชน์ต่อการนำไปใช้วางแผนพัฒนาการดำเนินงานและป้องกันปัญหาการทุจริตและประพฤติมิชอบที่อาจตามมาในภายหลัง ดังนั้น ผลลัพธ์ที่ได้จากการประเมิน ITA จึงไม่ควรหยุดอยู่เพียงแค่ค่าคะแนน แต่หน่วยงานภาครัฐยังจำเป็นที่จะต้องนำค่าคะแนนและข้อเสนอแนะที่ได้ไปใช้ในการดูแลพัฒนาองค์กรของตนเองให้มีความเข้มแข็งภายหลังจากที่ได้รับทราบผลการประเมินด้วย ทั้งนี้ก็เพื่อให้หน่วยงานภาครัฐมีประสิทธิภาพในการปฏิบัติงาน การให้บริการ การอำนวยความสะดวก และสามารถตอบสนองต่อประชาชนได้ดียิ่งขึ้น

ในปีงบประมาณ พ.ศ. 2564 นี้ หน่วยงานภาครัฐทุกแห่งได้เริ่มกระบวนการประเมินพร้อมกันผ่านระบบ ITAS ที่เว็บไซต์ https://itas.nacc.go.th และ Application ITAS ตั้งแต่วันที่ 1 กุมภาพันธ์ 2564 และได้สิ้นสุดกระบวนการประเมินเมื่อวันที่ 31 กรกฎาคม 2564 แม้ว่าในปีงบประมาณนี้ หน่วยงานภาครัฐจะพบกับอุปสรรคในการดำเนินงานภายใต้สถานการณ์การแพร่ระบาดของโรคติดเชื้อไวรัสโคโรนา 2019 แต่หน่วยงาน

ภาครัฐทั่วประเทศได้ร่วมมือและให้ความช่วยเหลือซึ่งกันและกัน จนสามารถดำเนินการประเมินตามขั้นตอนที่กำหนดได้ครบถ้วน โดยได้มีการตรวจให้คะแนนและให้ข้อเสนอแนะในการยกระดับคุณธรรมและความโปร่งใสในการดำเนินงานของแต่ละหน่วยงานภาครัฐทั่วประเทศเป็นที่เรียบร้อยแล้ว สามารถสรุปผลคะแนนการประเมิน ITA 2564 จำแนกในมิติต่างๆ ได้ดังนี้

1. ผลการประเมิน ITA 2564 ในภาพรวมระดับประเทศ

ผลการประเมิน ITA 2564 ในภาพรวมระดับประเทศ พบว่ามีผลคะแนนเฉลี่ย 81.25 คะแนน สูงขึ้นกว่าปีที่ผ่านมา 13.35 คะแนน และเมื่อพิจารณาตามค่าเป้าหมายตัวชี้วัดของแผนแม่บทภายใต้ยุทธศาสตร์ชาติประเด็นการต่อต้านการทุจริตและประพฤติมิชอบ ซึ่งได้กำหนดค่าเป้าหมายของปีงบประมาณ พ.ศ. 2564 ไว้ว่า หน่วยงานภาครัฐจะต้องมีค่าคะแนน ITA 85 คะแนนขึ้นไป เป็นจำนวนไม่น้อยกว่าร้อยละ 65 ของหน่วยงานภาครัฐทั้งหมด หรือราว 5,395 แห่ง ผลปรากฏว่า มีหน่วยงานบรรลุค่าเป้าหมาย จำนวน 4,146 หน่วยงาน หรือคิดเป็น 49.95% สูงขึ้นกว่าปีที่ผ่านมา 36.76%

ผลการประเมิน ITA ในภาพรวมระดับประเทศสะท้อนให้เห็นว่าในปี พ.ศ. 2564 นี้ หน่วยงานภาครัฐส่วนใหญ่เกิดความตระหนัก และมีความพยายามที่จะพัฒนามากขึ้นกว่าปีที่ผ่านมา ทั้งความพยายามที่จะปรับปรุงการให้บริการที่มีประสิทธิภาพและตอบสนองต่อประชาชนผู้รับบริการมากขึ้น ตลอดจนความพยายามที่จะทำให้ข้อมูลข่าวสารต่างๆของหน่วยงานได้รับการเผยแพร่ที่เว็บไซต์ของหน่วยงาน เพื่อให้ประชาชนสามารถเข้าติดตามหรือตรวจสอบได้ อันเป็นสัญญาณในทางบวกที่หน่วยงานภาครัฐนั้นได้ให้ความสำคัญต่อการปรับตัวให้สอดคล้องกับความต้องการเข้าถึงข้อมูลภาครัฐในปัจจุบัน เพื่อเปิดโอกาสให้ประชาชนเข้ามามีส่วนร่วม และเพื่อลดโอกาสหรือความเสี่ยงที่จะมีบุคลากรในหน่วยงานทุจริตประพฤติมิชอบ

81.25
ค่าเฉลี่ยระดับประเทศ

หน่วยงานภาครัฐทั่วประเทศ มีผลคะแนนเฉลี่ย 81.25 คะแนน สูงขึ้นกว่าปีที่ผ่านมา 13.35 คะแนน

49.95%
หน่วยงานที่ผ่านเกณฑ์

หน่วยงานภาครัฐทั่วประเทศ มีผลคะแนนผ่านเกณฑ์ จำนวน 4,146 หน่วยงาน หรือคิดเป็น 49.95% สูงขึ้นกว่าปีที่ผ่านมา 36.76%



2. ผลการประเมิน ITA ตามค่าเป้าหมายของแผนแม่บทภายใต้ยุทธศาสตร์ชาติฯ

แผนแม่บทภายใต้ยุทธศาสตร์ชาติ ประเด็นการต่อต้านการทุจริตและประพฤติมิชอบ มีเป้าหมายหลักประการหนึ่งคือการผลักดันให้หน่วยงานภาครัฐมีความโปร่งใส ผ่านการพัฒนานวัตกรรมการต่อต้านการทุจริตที่เหมาะสมกับบริบท สภาพปัญหา และจุดอ่อนของหน่วยงานภาครัฐในปัจจุบัน อีกทั้งการประเมิน ITA ยังมีความสอดคล้องกับแนวทางกิจกรรมการปฏิรูปในด้านการพัฒนาระบบราชการไทยให้มีความโปร่งใสไร้ผลประโยชน์ กล่าวได้ว่าการประเมิน ITA เป็นเครื่องมือสำคัญที่จะช่วยให้กิจกรรมการปฏิรูปประเทศ (Big Rock) เกิดผลสัมฤทธิ์อย่างเป็นรูปธรรมภายในระยะเวลาที่กำหนด ดังนั้น จึงได้มีการกำหนดให้การประเมิน ITA เป็นค่าเป้าหมายหนึ่งในแผนแม่บทภายใต้ยุทธศาสตร์ชาติฯ โดยในปีงบประมาณ พ.ศ. 2564 นี้ หน่วยงานภาครัฐ จะต้องมีค่าคะแนน ITA 85 คะแนนขึ้นไป เป็นจำนวนไม่น้อยกว่าร้อยละ 65 ของหน่วยงานภาครัฐทั้งหมด หรือราว 5,395 แห่ง

การประเมิน ITA เป็นตัวอย่างหนึ่งของความร่วมมือร่วมแรงกันของหน่วยงานภาครัฐทั้งระบบในการปรับปรุงพัฒนาการดำเนินงานและระบบเทคโนโลยีสารสนเทศ ให้ตอบสนองต่อความต้องการของประชาชนและบริบทที่เปลี่ยนแปลงไป ดังจะเห็นได้ว่า ตลอดปีงบประมาณ พ.ศ. 2564 หน่วยงานภาครัฐทั่วประเทศไม่ว่าจะอยู่ในฝ่ายนิติบัญญัติ ฝ่ายบริหาร ฝ่ายตุลาการ องค์กรอิสระ องค์กรตามรัฐธรรมนูญ และองค์กรปกครองส่วนท้องถิ่น ได้มีความพยายามอย่างต่อเนื่องในการปรับปรุงพัฒนาองค์กรของตนเองให้มีความโปร่งใสและตอบสนองต่อประชาชน เพื่อร่วมกันขับเคลื่อนระบบราชการไทยให้สามารถบรรลุเป้าหมายตามแผนแม่บทภายใต้ยุทธศาสตร์ชาติฯ ให้ได้ตามห้วงระยะเวลาที่กำหนด

อย่างไรก็ตาม แม้ว่าในปีนี้ในภาพรวมของหน่วยงานภาครัฐทั่วประเทศจะยังไม่สามารถบรรลุค่าเป้าหมายที่กำหนดไว้ในแผนแม่บทภายใต้ยุทธศาสตร์ชาติฯ ร่วมกันได้ แต่จากผลการประเมินที่ได้สะท้อนให้เห็นถึงพัฒนาการของหน่วยงานภาครัฐกว่า 8,300 แห่ง ที่มีความเปลี่ยนแปลงชัดเจนขึ้นอย่างต่อเนื่องเป็นรูปธรรม (Continuous Improvement) ซึ่งปัจจัยสำคัญประการหนึ่งที่ส่งผลต่อความเปลี่ยนแปลงคือการประสานพลังความร่วมมือของหลายภาคส่วนในการยกระดับ ITA

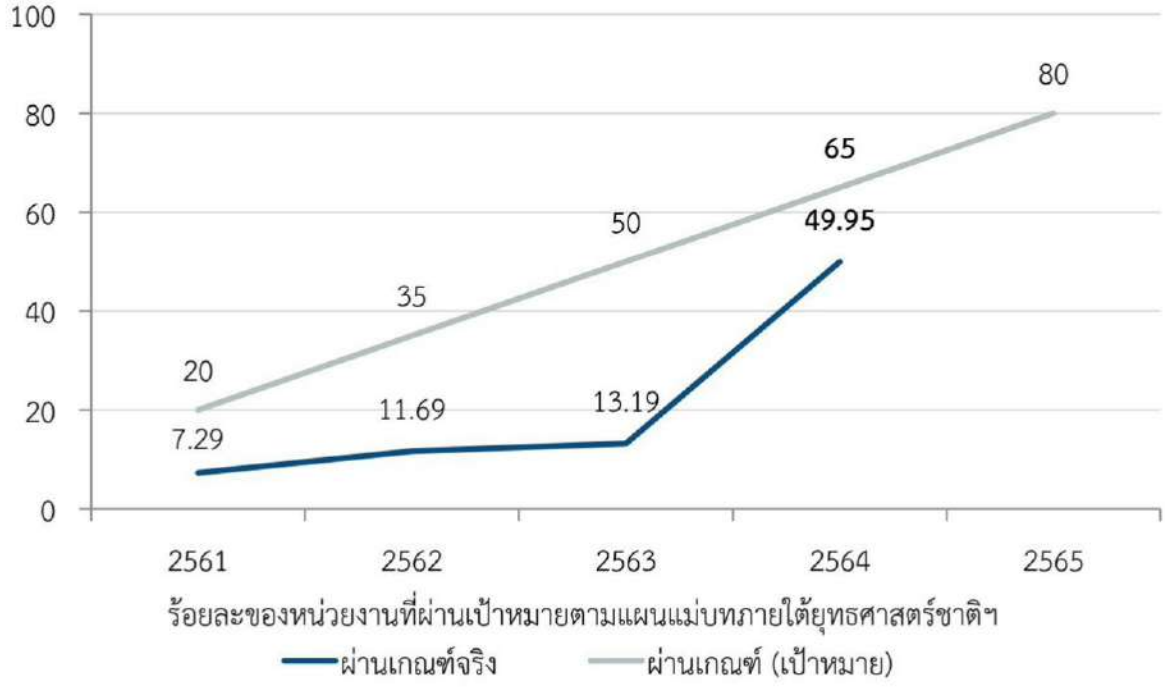

3. ผลการประเมิน ITA ระดับประเทศ ตามระดับผลการประเมิน (Rating Score)

ผลการประเมิน ITA 2564 เมื่อจำแนกตาม Rating Score ได้สะท้อนให้เห็นความเปลี่ยนแปลงอย่างมีนัยสำคัญ โดยในปีนี้หน่วยงานภาครัฐส่วนใหญ่ได้เคลื่อนตัวเข้าสู่องค์กรที่มีคุณธรรมและความโปร่งใสตามหลักเกณฑ์การประเมิน ITA ในระดับค่อนข้างสูง โดยส่วนใหญ่มี Rating Score อยู่ที่ระดับ A คิดเป็น 38.73% ของหน่วยงานที่เข้าร่วมการประเมินทั้งหมด โดยเพิ่มจำนวนขึ้นมากกว่าปีที่ผ่านมาถึง 26.22%

การเคลื่อนตัวของหน่วยงานภาครัฐส่วนใหญ่จากระดับ D เมื่อปี 2563 สู่ระดับ A ในปี 2564 เกิดขึ้นได้ด้วยการประสานความร่วมมือกันจากหลายภาคส่วน โดยเฉพาะอย่างยิ่งกระทรวงมหาดไทย จังหวัด และองค์กรปกครองส่วนท้องถิ่น เนื่องจากเป็นหน่วยงานกลุ่มใหญ่ที่มีการยกระดับผลการประเมิน ITA เพิ่มขึ้นอย่างมีนัยสำคัญ ดังนั้น จึงเป็นที่ชัดเจนแล้วว่าองค์กรปกครองส่วนท้องถิ่นสามารถดำเนินการประเมินตามกรอบการประเมิน ITA ที่กำหนดได้และสามารถทำได้ดีหากมีการกำหนดกลยุทธ์และสนับสนุนทรัพยากรได้ตรงจุด และด้วยความมุ่งมั่นตั้งใจของหน่วยงานที่เข้าร่วมการประเมินในการพัฒนาการดำเนินงานและการเปิดเผยข้อมูลภาครัฐให้เป็นไปตามมาตรฐานที่กำหนด

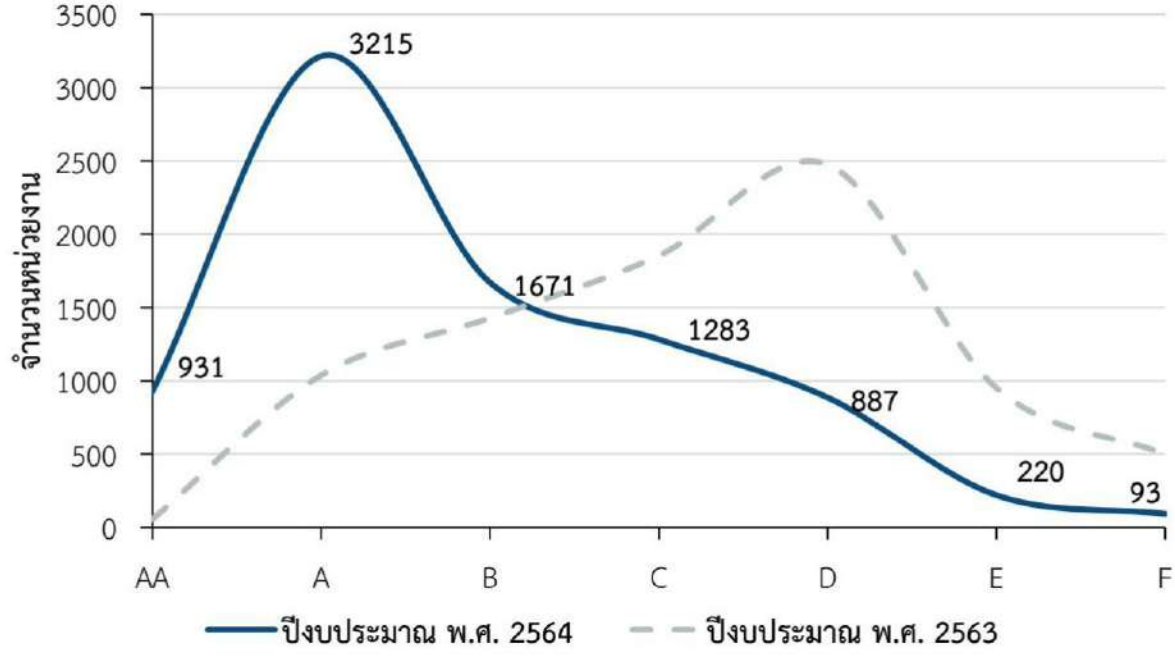

4. ผลการประเมินจำแนกตามประเภทหน่วยงาน

เมื่อจำแนกผลการประเมินตามประเภทของหน่วยงานภาครัฐที่มีสถานะหรือการบริหารจัดการภาครัฐเดียวกันหรือคล้ายกันแล้ว จำแนกกลุ่มประเภทออกเป็น 8 ประเภท โดยรายละเอียดผลการประเมินในแต่ละประเภทหน่วยงาน มีดังนี้

ประเภทที่ 1 คือ หน่วยธุรการขององค์กรศาล องค์กรอิสระ องค์กรอัยการ และหน่วยงานในสังกัดรัฐสภา มีคะแนนเฉลี่ยอยู่ที่ 92.44 คะแนน สำหรับหน่วยงานที่มีผลการประเมินสูงสุดในประเภทนี้ คือ “สำนักงานเลขาธิการสภาผู้แทนราษฎร” มีคะแนนเฉลี่ยอยู่ที่ 97.46 คะแนน

ประเภทที่ 2 คือ ส่วนราชการระดับกรม มีคะแนนเฉลี่ยอยู่ที่ 92.07 คะแนน สำหรับหน่วยงานที่มีผลการประเมินสูงสุดในประเภทนี้ คือ “กรมการปกครอง” มีผลการประเมิน 99.12 คะแนน

ประเภทที่ 3 คือ รัฐวิสาหกิจ มีคะแนนเฉลี่ยอยู่ที่ 93.31 คะแนนสำหรับหน่วยงานที่มีผลการประเมินสูงสุดในประเภทนี้ คือ “ธนาคารอาคารสงเคราะห์” มีผลการประเมิน 99.81 คะแนน

ประเภทที่ 4 คือ องค์การมหาชน มีคะแนนเฉลี่ยอยู่ที่ 93.26 คะแนน สำหรับหน่วยงานที่มีผลการประเมินสูงสุดในประเภทนี้ คือ “สำนักงานพัฒนาธุรกรรมทางอิเล็กทรอนิกส์ (องค์การมหาชน)” มีผลการประเมิน 98.91 คะแนน

ประเภทที่ 5 คือ กองทุน และหน่วยงานของรัฐอื่นๆ มีคะแนนเฉลี่ยอยู่ที่ 93.22 คะแนน สำหรับหน่วยงานที่มีผลการประเมินสูงสุดในกลุ่มนี้ คือ “กองทุนฟื้นฟูและพัฒนาเกษตรกร” มีผลการประเมิน 98.52 คะแนน

ประเภทที่ 6 คือ สถาบันอุดมศึกษา มีคะแนนเฉลี่ยอยู่ที่ 89.87 คะแนน สำหรับหน่วยงานที่มีผลการประเมินสูงสุดในประเภทนี้ คือ “มหาวิทยาลัยราชภัฏธนบุรี” มีผลการประเมิน 99.29 คะแนน

ประเภทที่ 7 คือ จังหวัด เฉพาะส่วนราชการส่วนภูมิภาค มีคะแนนเฉลี่ยอยู่ที่ 92.43 คะแนน สำหรับหน่วยงานที่มีผลการประเมินสูงสุดในประเภทนี้ คือ “จังหวัดบึงกาฬ” มีผลการประเมิน 99.60 คะแนน

ประเภทที่ 8 คือ องค์กรปกครองส่วนท้องถิ่น และองค์กรปกครองส่วนท้องถิ่นรูปแบบพิเศษ มีคะแนนเฉลี่ยอยู่ที่ 80.63 คะแนน สำหรับหน่วยงานที่มีผลการประเมินสูงสุดในประเภทนี้ คือ “องค์การบริหารส่วนตำบลเหมาะ อำเภอกะปง จังหวัดพังงา” มีผลการประเมิน 99.85 คะแนน

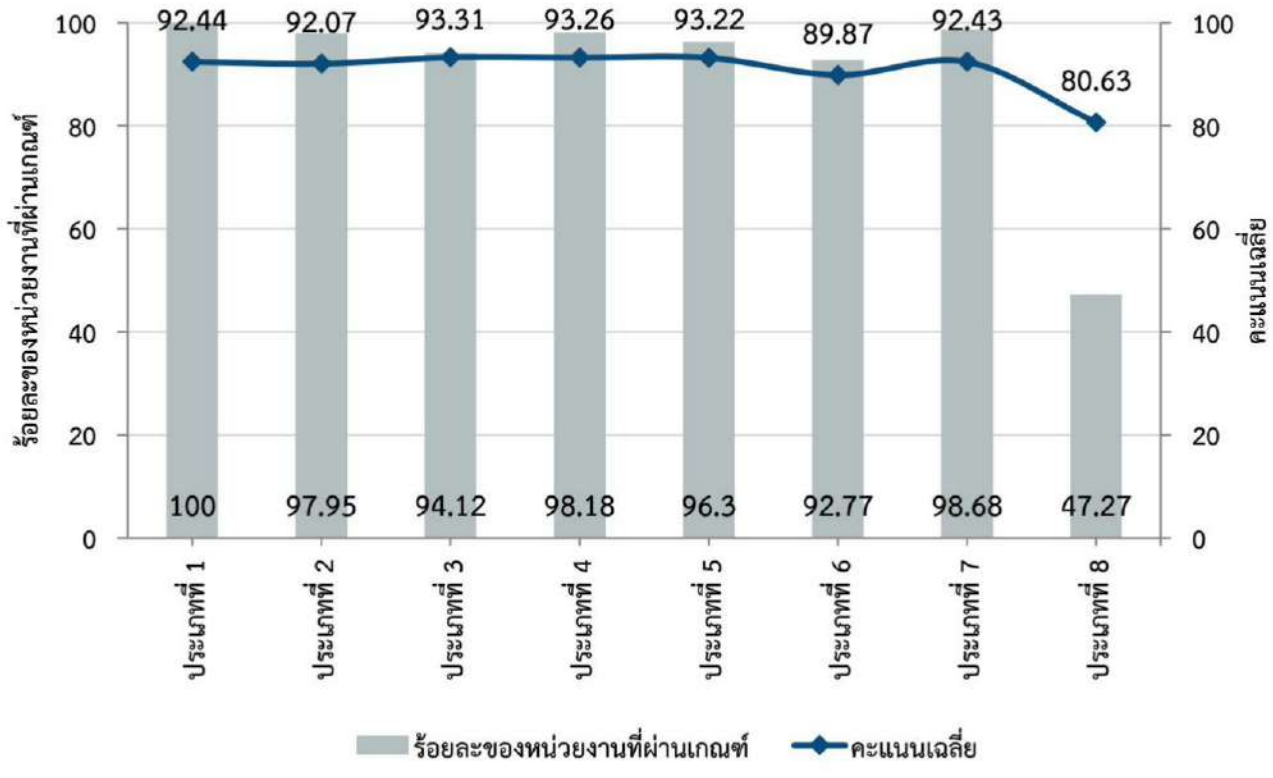

5. ผลการประเมินจำแนกตามพื้นที่ 10 ภาค

ผลการประเมิน ITA2564 รายพื้นที่พบว่า พื้นที่ส่วนกลางมีคะแนนเฉลี่ยสูงที่สุดคือ คือ 92.01 คะแนน ส่วนพื้นที่ในระดับภูมิภาคที่มีคะแนนเฉลี่ยสูงที่สุดคือ พื้นที่ภาค 2 คือ 83.69 คะแนน และพื้นที่อื่นก็มีคะแนนเฉลี่ยที่ไม่น้อยกว่า 80 คะแนน และพื้นที่ที่มีคะแนนเฉลี่ยต่ำที่สุดคือ พื้นที่ภาค 3 คือ 75.74 คะแนน โดยในแต่ละพื้นที่ภาคประกอบด้วยจังหวัดต่างๆ ดังนี้

พื้นที่ภาค 1 จังหวัดและองค์กรปกครองส่วนท้องถิ่นในจังหวัดชัยนาท นนทบุรี ปทุมธานี พระนครศรีอยุธยา ลพบุรี สมุทรปราการ สระบุรี สิงห์บุรี และอ่างทอง (729 แห่ง)

พื้นที่ภาค 2 จังหวัด องค์กรปกครองส่วนท้องถิ่น และองค์กรปกครองส่วนท้องถิ่นรูปแบบพิเศษในจังหวัดจันทบุรี ฉะเชิงเทรา ชลบุรี ตราด นครนายก ปราจีนบุรี ระยอง และสระแก้ว (592 แห่ง)

พื้นที่ภาค 3 จังหวัดและองค์กรปกครองส่วนท้องถิ่นในจังหวัดชัยภูมิ นครราชสีมา บุรีรัมย์ ยโสธร ศรีสะเกษ สุรินทร์ อุบลราชธานี และอำนาจเจริญ (1,475 แห่ง)

พื้นที่ภาค 4 จังหวัดและองค์กรปกครองส่วนท้องถิ่นในจังหวัดกาฬสินธุ์ ขอนแก่น นครพนม บึงกาฬ มหาสารคาม มุกดาหาร ร้อยเอ็ด เลย สกลนคร หนองคาย หนองบัวลำภูและอุดรธานี (1,510 แห่ง)

พื้นที่ภาค 5 จังหวัดและองค์กรปกครองส่วนท้องถิ่นในจังหวัดเชียงราย เชียงใหม่ น่าน แพร่ พะเยา แม่ฮ่องสอน ลำปาง และลำพูน (830 แห่ง)

พื้นที่ภาค 6 จังหวัดและองค์กรปกครองส่วนท้องถิ่นในจังหวัดกำแพงเพชร ตาก นครสวรรค์ พิจิตร พิษณุโลก เพชรบูรณ์ สุโขทัย อุตรดิตถ์ และอุทัยธานี (879 แห่ง)

พื้นที่ภาค 7 จังหวัดและองค์กรปกครองส่วนท้องถิ่นในจังหวัดกาญจนบุรี นครปฐม ประจวบคีรีขันธ์ เพชรบุรี ราชบุรี สมุทรสงคราม สมุทรสาคร และสุพรรณบุรี (706 แห่ง)

พื้นที่ภาค 8 จังหวัดและองค์กรปกครองส่วนท้องถิ่นในจังหวัดกระบี่ ชุมพร นครศรีธรรมราช พังงา ภูเก็ต ระนอง และสุราษฎร์ธานี (573 แห่ง)

พื้นที่ภาค 9 จังหวัดและองค์กรปกครองส่วนท้องถิ่น ในจังหวัดตรัง นราธิวาส ปัตตานี พัทลุง ยะลา สงขลา และสตูล (631 แห่ง)

พื้นที่ภาค 10 ได้แก่ หน่วยงานในระดับส่วนกลางทั้งหมดและกรุงเทพมหานคร (375 แห่ง)

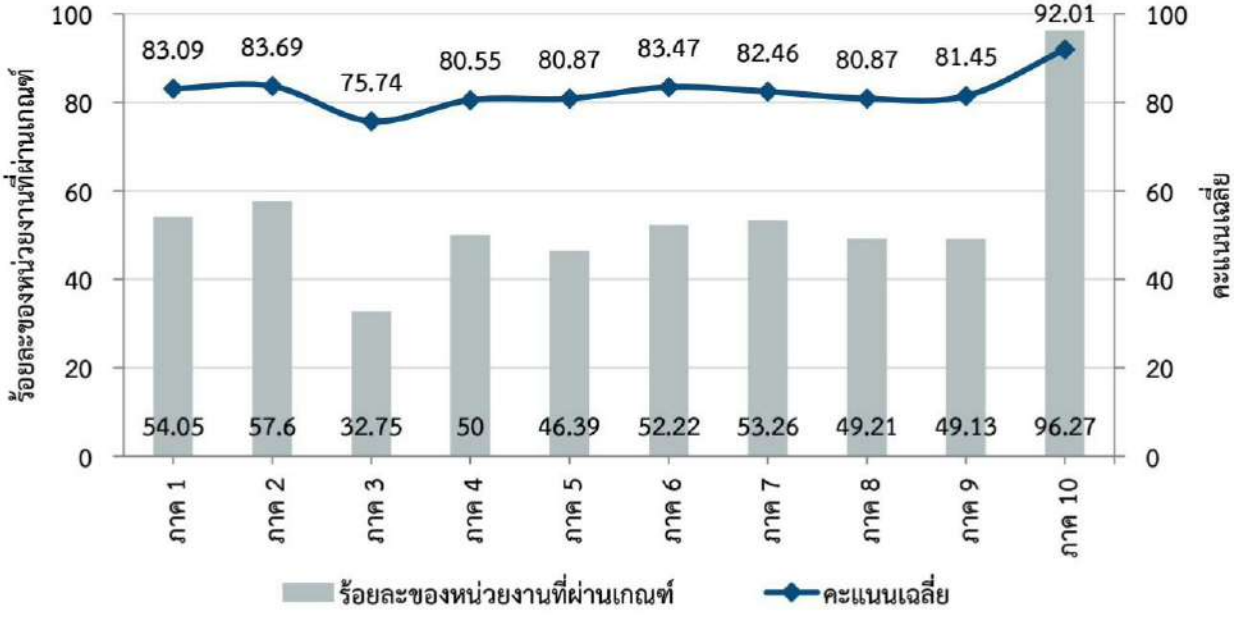

6. ผลการประเมินจำแนกตามพื้นที่จังหวัด

ผลการประเมิน ITA ภาพรวมของหน่วยงานภาครัฐในจังหวัด ซึ่งประกอบด้วย จังหวัด (ส่วนราชการส่วนภูมิภาคระดับจังหวัด) องค์การบริหารส่วนจังหวัด เทศบาลนคร เทศบาลเมือง เทศบาลตำบล และองค์การบริหารส่วนตำบล พบว่า จังหวัดที่ได้คะแนนเฉลี่ยสูงสุด คือ ภูเก็ต มีผลคะแนน 94.06 คะแนน และยังมีอีกหลายจังหวัดที่มีผลคะแนนเฉลี่ยไม่น้อยกว่า 90 คะแนนตามลำดับได้แก่ นครสวรรค์ 92.87 คะแนน ลพบุรี 91.85 คะแนน สมุทรสาคร 90.78 คะแนน และสกลนคร 90.31 คะแนน ส่วนจังหวัดที่มีคะแนนเฉลี่ยต่ำที่สุดคือ ร้อยเอ็ด 69.78 คะแนน และมีจังหวัดที่มีผลคะแนนเฉลี่ยน้อยกว่า 75 คะแนนอีก 3 จังหวัด ได้แก่ บุรีรัมย์ 69.95 คะแนน อุบลราชธานี 70.31 คะแนน และมหาสารคาม 72.11 คะแนน

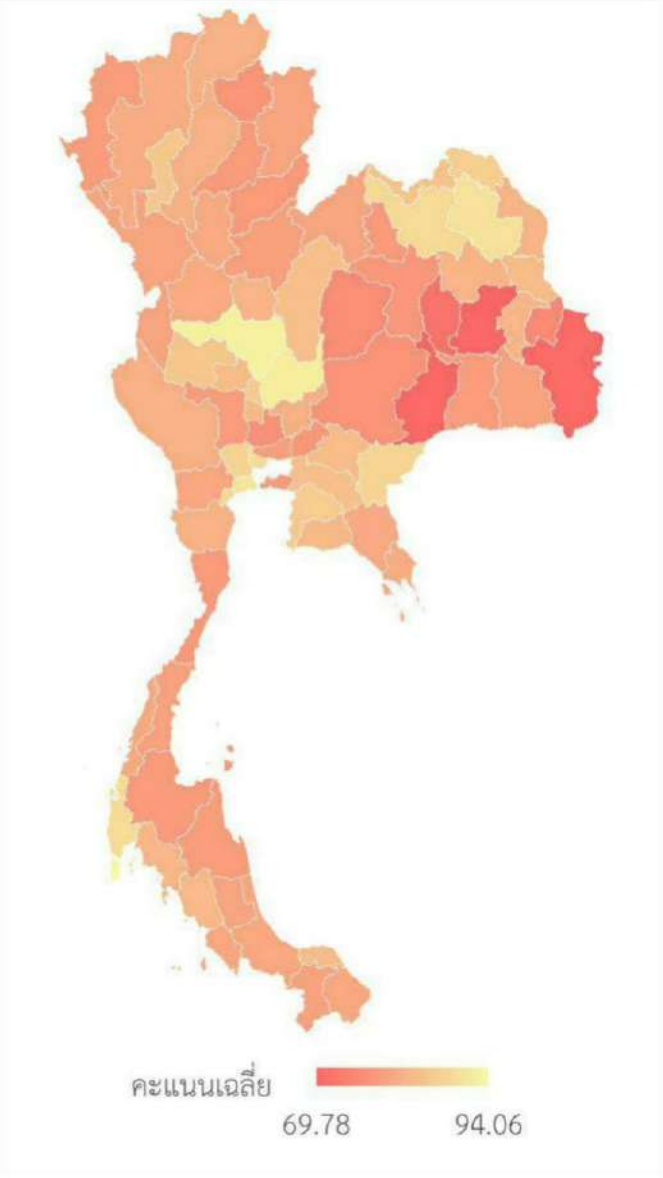

หากพิจารณาในแง่เป้าหมายตามแผนแม่บทภายใต้ยุทธศาสตร์ชาติ ประเด็นการต่อต้านการทุจริตและประพฤติมิชอบ ที่กำหนดไว้ว่าในปี 2564 หน่วยงานภาครัฐจำนวนไม่น้อยกว่าร้อยละ 65 จะต้องมีค่าคะแนนผ่านเกณฑ์ 85 คะแนนขึ้นไปนั้น พบว่า ในปีนี้มีเพียง 15 จังหวัดที่ผ่านค่าเป้าหมายตามแผนแม่บทภายใต้ยุทธศาสตร์ชาติฯ ได้แก่ ชลบุรี นครปฐม นครสวรรค์ นนทบุรี บึงกาฬ พังงา ภูเก็ต ลพบุรี สกลนคร สมุทรสงคราม สมุทรสาคร สระแก้ว สิงห์บุรี หนองคาย และอุดรธานี ขณะที่อีก 61 จังหวัดยังไม่ผ่านค่าเป้าหมายในปีนี้

อย่างไรก็ตาม เมื่อเปรียบเทียบกับปีที่ผ่านมา กล่าวได้ว่ามีจำนวนเพิ่มขึ้นพอสมควร จากเดิมในปี 2563 มีจังหวัดนครสวรรค์ เพียงจังหวัดเดียวในประเทศไทยที่สามารถผ่านค่าเป้าหมายตามแผนแม่บทภายใต้ยุทธศาสตร์ชาติฯ ได้ แต่ในปี 2564 นี้ มีจังหวัดที่สามารถพัฒนาการดำเนินงานจนผ่านค่าเป้าหมายเพิ่มขึ้นเป็น 15 จังหวัด คิดเป็น 19.74%

7. ถอดบทเรียนการบริหารจัดการและแนวปฏิบัติที่ดี

จากผลศึกษาและถอดบทเรียนการบริหารจัดการและแนวปฏิบัติในการประเมิน ITA ของตัวแทนหน่วยงานภาครัฐใน 10 กลุ่มการประเมิน ซึ่งเป็นหน่วยงานที่มีผลการประเมินสูงสุดในแต่ละกลุ่ม/ประเภทหรือมีพัฒนาการในแง่ผลการประเมินเพิ่มขึ้นแบบก้าวกระโดด สามารถสรุปรูปแบบการบริหารจัดการและแนวปฏิบัติในการดำเนินงานได้ ดังนี้

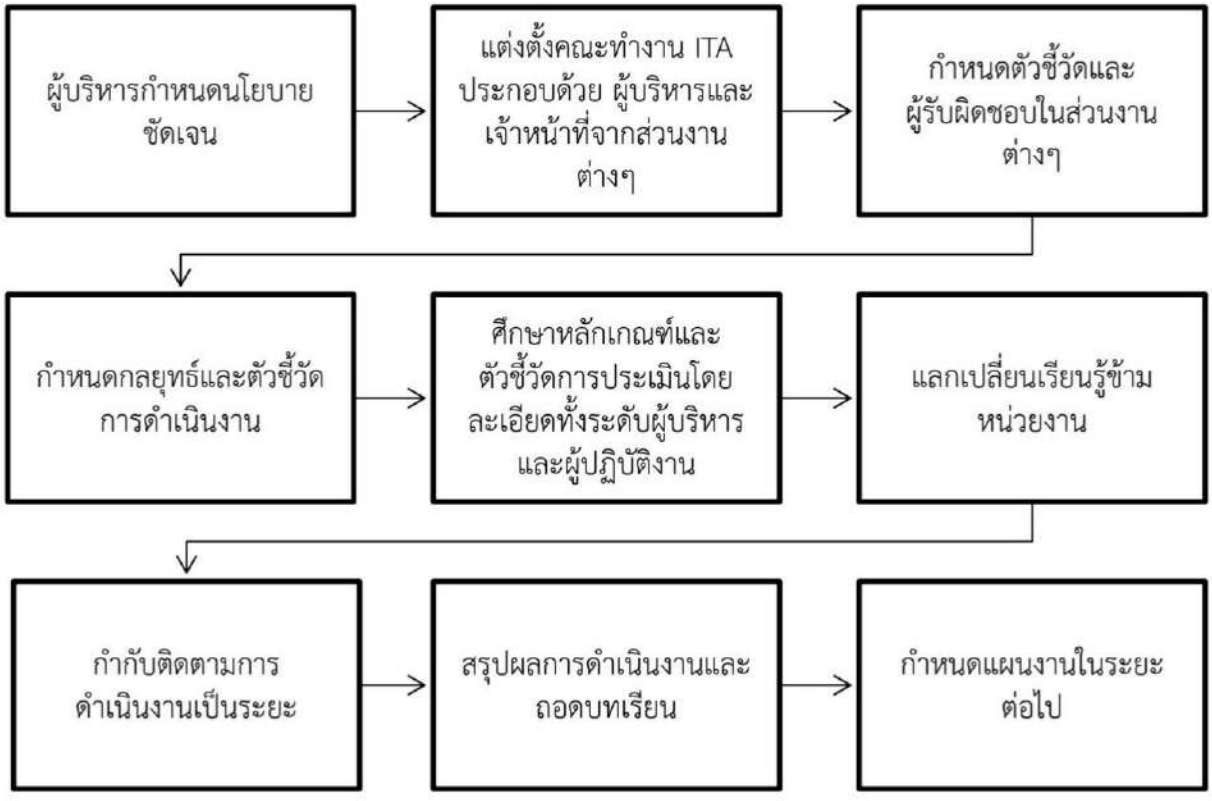

การอภิปรายผลการประเมิน ITA 2564

การอภิปรายผลการประเมิน ITA และการให้ข้อเสนอแนะในการปรับปรุงพัฒนาแก่หน่วยงานที่เข้าร่วมการประเมิน ITA ประจำปีงบประมาณ พ.ศ. 2564 ยังคงมุ่งเน้นการวิเคราะห์และอภิปรายผลสาเหตุที่ส่งผลให้หน่วยงานยังไม่สามารถพัฒนาการดำเนินงานให้สามารถบรรลุเป้าหมายที่กำหนดไว้ในแผนแม่บทภายใต้ยุทธศาสตร์ชาติ ประเด็นการต่อต้านการทุจริตและประพฤติมิชอบ รวมถึงให้ข้อเสนอแนะเชิงกลยุทธ์ในการพัฒนาการบริหารจัดการและการดำเนินงานเพื่อยกระดับคุณธรรมและความโปร่งใสในการดำเนินงานโดยเฉพาะในกลุ่มของหน่วยงานภาครัฐที่ยังไม่ผ่านค่าเป้าหมายที่กำหนดให้สามารถบรรลุตามเป้าหมายได้ทันภายในปีงบประมาณ พ.ศ. 2565 โดยมีผลการอภิปราย ดังนี้

• หน่วยงานที่ได้คะแนนต่ำกว่าระดับ C ยังคงมีปัญหาการเปิดเผยข้อมูลสาธารณะ

เมื่อพิจารณาเจาะลึกลงมาที่ค่าคะแนนเฉลี่ยในตัวชี้วัดที่ 9 และตัวชี้วัดที่ 10 ของหน่วยงานภาครัฐทั่วประเทศ 8,300 แห่ง จำแนกตามระดับผลการประเมิน (Rating Score) พบว่า ในปี 2564 นี้ หน่วยงานภาครัฐส่วนใหญ่ได้เคลื่อนตัวสู่กลุ่มหน่วยงานที่มีผลการประเมินในระดับ A รองลงมาคือระดับ B และ C ซึ่งแม้ว่าจะมีการเปลี่ยนแปลงจำนวนของหน่วยงานในแต่ละ Rating Score อย่างมีนัยสำคัญแล้ว แต่ในแง่คะแนนเฉลี่ยในตัวชี้วัดที่ 9 และ 10 ในแต่ละ Rating Score กลับไม่มีการเปลี่ยนแปลงอย่างมีนัยสำคัญนักเมื่อเทียบกับปีที่ผ่านมา ซึ่งสะท้อนให้เห็นว่ารูปแบบของปัญหาในการดำเนินงานเปิดเผยข้อมูลภาครัฐของหน่วยงานที่มีผลการประเมินในระดับ C ลงมาจนถึงระดับ F ยังคงมีรูปแบบลักษณะ (pattern) ของปัญหาเดิม โดยเฉพาะในกลุ่มหน่วยงานที่ได้ระดับ C จะมีค่าคะแนนในตัวชี้วัดที่ 10 ลดลงอย่างมีนัยสำคัญเมื่อเทียบกับคะแนนในตัวชี้วัดที่ 9 ซึ่งค่าคะแนนทั้ง 2 ตัวชี้วัดดังกล่าวจะลดลงเรื่อยๆ ตามระดับผลการประเมินจนถึงหน่วยงานที่มีผลการประเมิน ITA ต่ำสุด คือ ไม่มีค่าคะแนนเลย

แม้ว่ารูปแบบลักษณะของปัญหายังคงเดิม แต่ขนาดของปัญหาได้ลดน้อยลงเป็นอย่างมาก ดังจะเห็นได้จากจำนวนของหน่วยงานภาครัฐที่มีระดับผลการประเมินตั้งแต่ระดับ C ลงมาจนถึงระดับ F จากเดิมที่มีจำนวนถึง 5,779 แห่ง คิดเป็น 69.60% ของหน่วยงานที่เข้าร่วมการประเมิน มาในปี 2564 นี้ ลดลงเหลือเพียงจำนวน 2,483 แห่ง คิดเป็น 29.92% ของหน่วยงานที่เข้าร่วมการประเมิน หรือกล่าวอีกนัยหนึ่งคือ หน่วยงานภาครัฐมีพัฒนาการเปลี่ยนแปลงไปในทางที่ดีขึ้นถึง 39.68% สาเหตุสำคัญมาจากการกำหนดกลยุทธ์ในการแก้ไขปัญหาอย่างตรงจุดและความร่วมมือกันของหลายภาคส่วนในปีที่ผ่านมา

• Pattern การเปิดเผยข้อมูลตามแบบวัด OIT ของหน่วยงานที่ได้คะแนนต่ำยังคงเดิม และส่งผลต่อระดับผลการประเมินของแต่ละหน่วยงานอย่างมีนัยสำคัญ

เมื่อพิจารณาผลการประเมินในแต่ละตัวชี้วัดจะเห็นได้ว่า ค่าคะแนนเฉลี่ยในตัวชี้วัดที่ 1 – 8 มีค่าคะแนนใกล้เคียงกัน โดยมีคะแนนเฉลี่ยไม่ต่ำกว่า 80 คะแนน แต่ค่าคะแนนในตัวชี้วัดที่ 9 – 10 จากกราฟจะเห็นได้ว่าค่าคะแนนตกลงอย่างมีนัยสำคัญ ซึ่งเป็นสาเหตุหลักที่ส่งผลให้คะแนนเฉลี่ยของหน่วยงานในภาพรวมระดับประเทศยังคงไม่สามารถบรรลุตามเป้าหมายที่กำหนดไว้ในแผนแม่บทภายใต้ยุทธศาสตร์ชาติ

รูปแบบการเปิดเผยข้อมูลสาธารณะของหน่วยงานในแต่ละระดับผลการประเมิน (Rating Score) สะท้อนรายละเอียดการดำเนินงานของหน่วยงานตามตัวชี้วัดที่ 9 – 10 ตามแบบ OIT โดยพบว่า หน่วยงานในแต่ละระดับผลการประเมินมีรูปแบบการเปิดเผยข้อมูลสาธารณะแตกต่างกันอย่างเห็นได้ชัดเจน ดังนี้

1) ระดับ AA – B : หน่วยงานภาครัฐที่มีผลการประเมินระดับ AA – B (75.00 - 100 คะแนน) ได้มีการเปิดเผยข้อมูลต่อสาธารณะทางเว็บไซต์ของหน่วยงานตามแบบ OIT ในรายตัวชี้วัดและข้อคำถามการประเมิน โดยสาเหตุที่ทำให้แต่ละหน่วยงานได้คะแนนลดหลั่นกันลงมาคือ ความครบถ้วนและถูกต้องขององค์ประกอบด้านข้อมูลตามที่กำหนดไว้ในหลักเกณฑ์การประเมินตามแบบ OIT

2) ระดับ C : หน่วยงานภาครัฐส่วนใหญ่ที่มีผลการประเมินระดับ C (65.00 - 74.99 คะแนน) จะมีค่าคะแนนในตัวชี้วัดที่ 9 สูงกว่า 50 คะแนนขึ้นไป แต่จะได้คะแนนในตัวชี้วัดที่ 10 ต่ำกว่า 50 คะแนน โดยสาเหตุหลักของการที่หน่วยงานได้คะแนนในตัวชี้วัดที่ 10 ต่ำ เกิดจากหน่วยงานไม่ได้ดำเนินการตามตัวชี้วัดที่ 10.2 มาตรการภายในเพื่อป้องกันการทุจริต ซึ่งประกอบด้วยข้อคำถาม 2 ข้อ คือ ข้อ o42 มาตรการส่งเสริมคุณธรรมและความโปร่งใสภายในหน่วยงาน และข้อ o43 การดำเนินการตามมาตรการส่งเสริมคุณธรรมและความโปร่งใสภายในหน่วยงาน หากหน่วยงานใดไม่ได้คะแนนใน 2 ข้อคำถามดังกล่าว จะส่งผลให้ไม่ได้ 50 คะแนน จากคะแนนเต็มของตัวชี้วัดที่ 10 จำนวน 100 คะแนน

3) ระดับ D : หน่วยงานภาครัฐส่วนใหญ่ที่มีผลการประเมินระดับ D (55.00 - 64.99 คะแนน) จะมีค่าคะแนนในตัวชี้วัดที่ 9 และตัวชี้วัดที่ 10 ต่ำกว่า 50 คะแนนลงมา ซึ่งสะท้อนให้เห็นว่า นอกจากหน่วยงานจะไม่ได้ดำเนินการตามตัวชี้วัดที่ 10 การป้องกันการทุจริตแล้ว ยังไม่ได้มีการเปิดเผยข้อมูลพื้นฐานหรือข้อมูลสาธารณะอื่นๆทางเว็บไซต์ของหน่วยงาน หรือเปิดเผยข้อมูลไม่ถูกต้องครบถ้วนตามหลักเกณฑ์ที่กำหนดในตัวชี้วัดที่ 9 หรือกล่าวอีกนัยหนึ่งคือ ไม่ได้ดำเนินการหรือดำเนินการไม่ครบตามหลักเกณฑ์ที่กำหนดทั้งในตัวชี้วัดที่ 9 และตัวชี้วัดที่ 10

4) ระดับ E และ F : หน่วยงานภาครัฐส่วนใหญ่ที่มีผลการประเมินระดับ E (55.00 - 54.99 คะแนน) และระดับ F (0 - 54.99 คะแนน) จะไม่มีค่าคะแนนในตัวชี้วัดที่ 9 และตัวชี้วัดที่ 10 หรือมีน้อยมากไม่เกิน 10 คะแนน สาเหตุเกิดจากหน่วยงานไม่ได้มีการตอบแบบ OIT หรือไม่ได้ดำเนินการเปิดเผยข้อมูลสาธารณะให้ถูกต้องครบถ้วนตามหลักเกณฑ์ที่กำหนด เช่น ไม่ได้มีการใส่คำตอบลงในแบบ OIT หรือตอบแบบ OIT โดยใช้เว็บไซต์อื่นที่ไม่ใช่เว็บไซต์ของหน่วยงาน อาทิ https://drive.google.com หรือนำเว็บบอร์ดมาใช้ในการตอบแบบ OIT หรือคำตอบที่ใส่มาในแบบ OIT ไม่ปรากฏข้อมูลที่เกี่ยวข้องกับข้อคำถาม เป็นต้น

• กลุ่มเป้าหมายที่ต้องมุ่งเน้นเลื่อนขึ้นมายังหน่วยงานที่มีผลการประเมินระดับ B - C - D

เป้าหมายที่กำหนดไว้ในแผนแม่บทภายใต้ยุทธศาสตร์ชาติฯ จะมีความเข้มข้นเพิ่มขึ้นอย่างต่อเนื่อง จากเดิมที่กำหนดเป้าหมายในปีงบประมาณ พ.ศ. 2564 ไว้ที่ร้อยละ 65 มาในปีงบประมาณ พ.ศ. 2565 นี้ จะเพิ่มขึ้นเป็นร้อยละ 80 ของหน่วยงานที่เข้าร่วมการประเมินทั้งหมดต้องมีผลการประเมิน 85 คะแนนขึ้นไป

ย้อนกลับไปเมื่อปีงบประมาณ พ.ศ. 2564 กระทรวงมหาดไทยได้มีการระดมทรัพยากรในการพัฒนาลงไปยังหน่วยงานในพื้นที่ มีการให้ความรู้ ให้คำปรึกษา และกำกับติดตามการเปิดเผยข้อมูลสาธารณะให้เป็นไปตามมาตรฐานและหลักเกณฑ์การประเมินที่กำหนดอย่างใกล้ชิดทั่วถึง โดยเฉพาะหน่วยงานที่มี Rating Score ต่ำกว่าระดับ C หรือกล่าวอีกนัยหนึ่งคือ หน่วยงานที่มีคะแนนตัวชี้วัดที่ 10 ต่ำกว่า 50 คะแนน ซึ่งมีเป็นจำนวนมากถึง 2,483 แห่ง หรือคิดเป็น 29.92% ของหน่วยงานที่เข้าร่วมการประเมินทั้งหมด

อย่างไรก็ตาม การมุ่งเน้นหน่วยงานที่มีผลการประเมินระดับ C ลงไปเช่นปี 2563 คงไม่เพียงพอที่จะทำให้บรรลุเป้าหมายที่กำหนดไว้ในปีงบประมาณ พ.ศ. 2565 ได้ เนื่องจากหน่วยงานในปี 2564 หน่วยงานกลุ่ม B ซึ่งมีค่าคะแนนระหว่าง 75 – 84.99 มีจำนวนเพิ่มมากขึ้นกว่า 1,671 แห่ง หรือคิดเป็น 20.13% ของ

หน่วยงานที่เข้าร่วมการประเมินทั้งหมด ดังนั้น หากไม่สามารถสนับสนุนให้กลุ่ม B ให้พัฒนาการดำเนินงานและการเปิดเผยข้อมูลสู่มาตรฐานระดับ A ได้ ก็คาดการณ์ได้ว่าในปีงบประมาณ พ.ศ. 2565 จะไม่สามารถบรรลุเป้าหมายตามแผนแม่บทภายใต้ยุทธศาสตร์ชาติฯ ได้อย่างแน่นอน

สำหรับหน่วยงานในกลุ่ม B กล่าวได้ว่าเป็นกลุ่มที่มีความพร้อมในการพัฒนาสูงเนื่องจากได้มีการเปิดเผยข้อมูลรายตัวชี้วัดและข้อคำถามที่กำหนดไว้ในหลักเกณฑ์การประเมินตามแบบ OIT แล้ว เพียงแต่ยังขาดความครบถ้วนและถูกต้องในด้านองค์ประกอบของข้อมูลดังที่ได้วิเคราะห์ไว้ในหน้า 68 โดยมีคะแนนเฉลี่ยในตัวชี้วัดที่ 9 การเปิดเผยข้อมูล อยู่ที่ 79.46 คะแนน และตัวชี้วัดที่ 10 อยู่ที่ 63.12 คะแนน ดังนั้น การกำหนดกลยุทธ์ในการพัฒนาหน่วยงานภาครัฐจึงควรมุ่งเจาะกลุ่ม B - C - D ตามลำดับเป็นหลัก ซึ่งมีจำนวนรวมกันกว่า 46.28% ของหน่วยงานทั้งหมด และเป็นกลุ่มที่มีโอกาสจากรากฐานการดำเนินงานเดิมที่สามารถต่อยอดพัฒนาคุณภาพของการเปิดเผยข้อมูลและบริการภาครัฐผ่านทางระบบสารสนเทศให้อยู่ในมาตรฐานเดียวกันกับหน่วยนงานระดับ A ได้โดยเร็ว แต่ทั้งนี้ไม่ได้หมายความว่าหน่วยงานในระดับ E – F ไม่จำเป็นต้องให้การสนับสนุนแต่อย่างใด ในทางตรงกันข้าม กลับจำเป็นที่จะต้องมีการกำหนดกลยุทธ์เป็นการเฉพาะ เนื่องจากเป็นกลุ่มที่มีปัญหารากฐานมาจากกระบวนการบริหารจัดการภายในทั้งระบบและมีจำนวนเหลืออยู่เพียง 313 แห่ง หรือ 3.77%

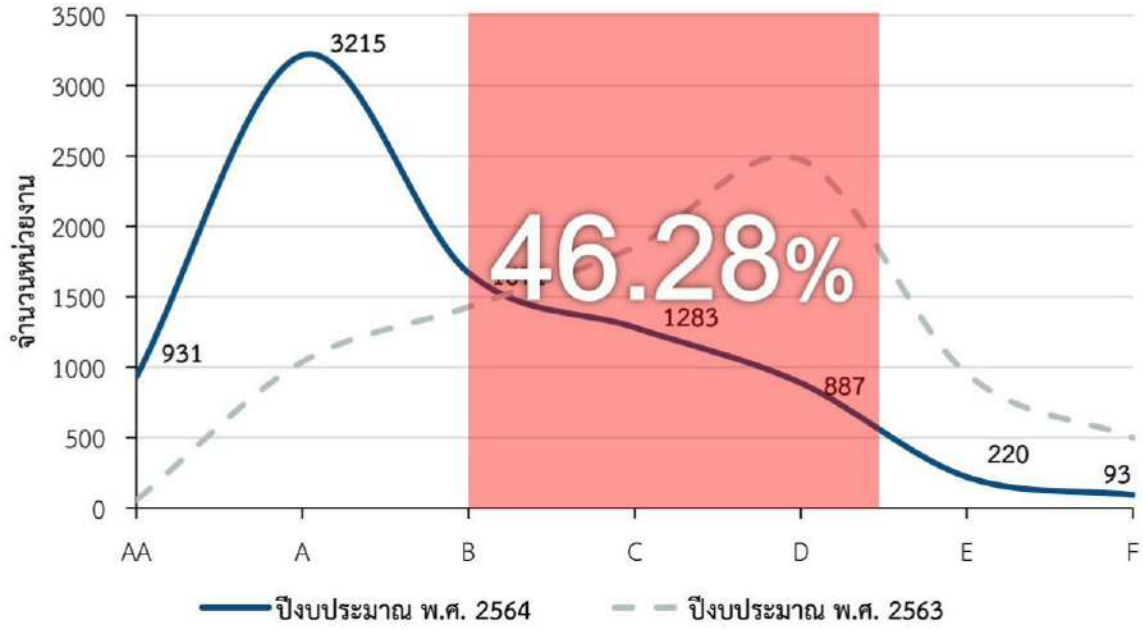

ข้อเสนอแนะเชิงกลยุทธ์เพื่อการพัฒนาคุณธรรมความโปร่งใสของภาครัฐสู่มาตรฐานในระดับ A และ AA

จากผลการกำกับติดตามการดำเนินงานตามมติคณะรัฐมนตรีเมื่อวันที่ 9 มีนาคม 2564 ผลการถอดบทเรียนรูปแบบการบริหารจัดการและแนวปฏิบัติที่ดี ผลการประเมิน ITA ที่เพิ่มขึ้นอย่างมีนัยสำคัญในปี 2564 และผลการวิเคราะห์ปัจจัยสำคัญที่ส่งผลต่อค่าคะแนน ITA ได้ชี้ให้เห็นว่า การกำหนดกลยุทธ์ผ่านข้อเสนอแนะเชิงนโยบาย และการร่วมมือกันดำเนินงานตามข้อเสนอแนะเชิงนโยบายตลอดปี 2564 นี้ เป็นไปอย่างตรงจุดและก่อให้เกิดความเปลี่ยนแปลงขึ้นในหน่วยงานภาครัฐที่สามารถวัดความก้าวหน้าได้จากข้อมูลเชิงประจักษ์ ดังนั้น การกำหนดกลยุทธ์และข้อเสนอแนะเชิงนโยบายในรายงานผลการประเมิน ITA 2564 ฉบับนี้ จึงมุ่งเน้นที่การรักษาแนวปฏิบัติที่ดีไว้ให้คงอยู่ และต่อยอดขยายผลในส่วนที่จะช่วยให้การพัฒนาการเปิดเผยข้อมูลของภาครัฐมีพัฒนาการอย่างก้าวกระโดดมากยิ่งขึ้น

ภายใต้ทรัพยากรในการสนับสนุนที่มีอยู่อย่างมีจำกัดทั้งในแง่งบประมาณ ทรัพยากรบุคคล ระยะเวลา และเงื่อนไขข้อจำกัดจากปัจจัยแวดล้อมภายนอกที่กระทบต่อการดำเนินงานของภาครัฐ การกำหนดกลยุทธ์และการเจาะกลุ่มเป้าหมายเป็นการเฉพาะเพื่อให้เกิดการพัฒนาอย่างต่อเนื่องจากรากฐานการดำเนินงานเดิม (Continuous Improvement) จะช่วยให้หน่วยงานเกิดการพัฒนาอย่างมีคุณภาพและยั่งยืนมากขึ้น

ในการนี้ จึงมีข้อเสนอแนะเชิงนโยบายในการส่งเสริมและสนับสนุนให้เกิดการยกระดับพัฒนาคุณธรรมในการดำเนินงานและการเปิดเผยข้อมูลภาครัฐ ในปีงบประมาณ พ.ศ. 2565 อย่างเร่งด่วน ดังนี้

1) คณะรัฐมนตรี กระทรวงมหาดไทย และองค์กรปกครองส่วนท้องถิ่น ควรเร่งส่งเสริมสนับสนุนให้เกิดการพัฒนาต่อยอดองค์ความรู้และทักษะการเปิดเผยข้อมูลภาครัฐและบริการสาธารณะทางเว็บไซต์ของหน่วยงานให้มีคุณภาพและเป็นไปตามมาตรฐานการประเมินที่กำหนด

ผลจากการดำเนินงานตามมติคณะรัฐมนตรีเมื่อวันที่ 9 มีนาคม 2564 ได้ส่งผลให้เกิดการส่งเสริมสนับสนุนในด้านการปรับปรุงและพัฒนาการเปิดเผยข้อมูลและบริการทางเว็บไซต์ของหน่วยงานเป็นวงกว้างและเกิดความเปลี่ยนแปลงในการเลื่อนระดับผลการประเมินอย่างมีนัยสำคัญทั่วประเทศ อย่างไรก็ตาม แม้ว่าในภาพรวมหน่วยงานภาครัฐทั่วประเทศ โดยเฉพาะองค์กรปกครองส่วนท้องถิ่นจะได้มีการเปิดเผยข้อมูลภาครัฐตามประเด็นการประเมินในแบบวัดการเปิดเผยข้อมูลสาธารณะแล้ว แต่บางส่วนยังขาดความครบถ้วนสมบูรณ์และความถูกต้องในด้านองค์ประกอบของข้อมูล ส่งผลให้ในภาพรวมหน่วยงานภาครัฐยังไม่สามารถพัฒนาการดำเนินงานให้บรรลุค่าเป้าหมายตามแผนแม่บทภายใต้ยุทธศาสตร์ชาติ ประเด็นการต่อต้านการทุจริตและประพฤติมิชอบได้

ดังนั้น จึงมีข้อเสนอแนะในระดับนโยบายให้คณะรัฐมนตรี กระทรวงมหาดไทย และองค์กรปกครองส่วนท้องถิ่น ควรเร่งส่งเสริมสนับสนุนให้เกิดการพัฒนาต่อยอดองค์ความรู้และทักษะการเปิดเผยข้อมูลภาครัฐและบริการสาธารณะทางเว็บไซต์ของหน่วยงานให้มีคุณภาพและเป็นไปตามมาตรฐานการประเมินที่กำหนด โดยการกำหนดนโยบาย โครงการ กิจกรรม งบประมาณ และการกำกับควบคุมมุ่งเน้นไปที่กลุ่มเป้าหมาย (Primary Target) หน่วยงานที่มีผลการประเมินระดับ B – C – D ซึ่งมีจำนวนรวมกันกว่า 46.28% ของหน่วยงานทั้งหมด และเป็นกลุ่มที่มีโอกาสและความพร้อมในการพัฒนาต่อยอดสูงภายใต้ระยะเวลาที่จำกัด

2) ผู้ว่าราชการจังหวัด และนายอำเภอ ควรส่งเสริมสนับสนุนและให้คำแนะนำในด้านกระบวนการบริหารจัดการภายในหน่วยงานแก่องค์กรปกครองส่วนท้องถิ่นอย่างใกล้ชิด

จากผลการกำกับติดตามการดำเนินงาน ประกอบกับผลการศึกษาวิเคราะห์หน่วยงานที่มีผลการประเมินในระดับ E – F ซึ่งมีจำนวนเหลืออยู่เพียง 313 แห่ง หรือคิดเป็น 3.77% ของหน่วยงานที่เข้าร่วมการประเมิน เกือบทั้งหมดเป็นองค์กรปกครองส่วนท้องถิ่นขนาดเล็ก แบ่งเป็นองค์การบริหารส่วนตำบล 214 แห่ง เทศบาลตำบล 94 แห่ง และเทศบาลเมือง 5 แห่ง หน่วยงานในกลุ่มนี้ยังคงประสบปัญหาและอุปสรรคในกระบวนการบริหารจัดการภายในหน่วยงาน อาทิ การมอบหมายงาน การทบทวนผลการดำเนินงานและกำหนดแผนการดำเนินงาน การกำหนดผู้รับผิดชอบร่วมกันภายในองค์กร การกำหนดตัวชี้วัด และการกำกับติดตามโดยผู้บริหารขององค์กร ซึ่งรูปแบบของปัญหาในการดำเนินงานไม่แตกต่างไปจากเมื่อปี 2563 ที่ผ่านมา

ดังนั้น การแก้ไขปัญหาหน่วยงานที่มีผลการประเมินในระดับ E – F จึงไม่ควรดำเนินการเฉพาะเพียงแค่การสนับสนุนทักษะและองค์ความรู้ แต่ต้องให้ความสำคัญกับการส่งเสริมสนับสนุน และให้คำแนะนำหรือความช่วยเหลือในด้านกระบวนการบริหารจัดการภายในหน่วยงานอย่างใกล้ชิดเป็นเบื้องต้น ซึ่งในปี 2564 ที่ผ่านมา ผลจากการให้คำแนะนำและให้ความช่วยเหลือแก่องค์กรปกครองส่วนท้องถิ่นอย่างใกล้ชิดจากผู้ว่าราชการจังหวัดและนายอำเภอ ได้สะท้อนให้เห็นว่าสามารถช่วยสนับสนุนให้เกิดการพัฒนาและเกิดความเปลี่ยนแปลงได้อย่างมีนัยสำคัญ จึงเสนอให้ผู้ว่าราชการจังหวัด และนายอำเภอ ควรส่งเสริมสนับสนุนและให้คำแนะนำในด้านกระบวนการบริหารจัดการภายในหน่วยงานแก่องค์กรปกครองส่วนท้องถิ่น โดยเฉพาะในกลุ่มหน่วยงานที่มีผลการประเมินในระดับ E – F ทั้งนี้ ตามขอบเขตอำนาจหน้าที่ที่ระบุไว้ในกฎหมายจัดตั้งองค์กรปกครองส่วนท้องถิ่นแต่ละประเภท

3) คณะรัฐมนตรี และสำนักงานปลัดสำนักนายกรัฐมนตรี ควรขับเคลื่อนการแก้ไขร่างพระราชบัญญัติข้อมูลข่าวสารของราชการ (ฉบับที่ ...) พ.ศ. .... ให้สอดคล้องกับหลักการที่กำหนดไว้ในรัฐธรรมนูญแห่งราชอาณาจักรไทย พ.ศ. 2560 เพื่อยกระดับการเปิดเผยข้อมูลข่าวสารของหน่วยงานภาครัฐให้เป็นหน้าที่หลักที่ต้องปฏิบัติโดยไม่ต้องใช้ดุลพินิจ

ระดับของการเปิดเผยข้อมูลข่าวสารสามารถสะท้อนให้เห็นถึงความมุ่งมั่นและความพยายามในการสร้างความโปร่งใสในการดำเนินงานของหน่วยงานภาครัฐ ซึ่งเป็นส่วนสำคัญในการลดโอกาสและความเสี่ยงต่อการทุจริต ด้วยเล็งเห็นถึงความสำคัญและประโยชน์ที่เกิดขึ้นจากการเปิดเผยข้อมูลข่าวสาร ส่งผลให้ในช่วงที่ผ่านมามีความพยายามจากหลายภาคส่วนในการผลักดันให้การเปิดเผยข้อมูลข่าวสารของภาครัฐเป็นวาระระดับชาติและเป็นภารกิจที่หน่วยงานภาครัฐต้องดำเนินการเปิดเผยเป็นหลักและต้องจัดให้ประชาชนเข้าถึงข้อมูลข่าวสารได้โดยสะดวก ดังปรากฏในรัฐธรรมนูญแห่งราชอาณาจักรไทย กฎหมาย และแผนยุทธศาสตร์ระดับชาติหลายฉบับ

อย่างไรก็ตาม ผลการประเมิน ITA 2564 และผลการตรวจสอบและวิเคราะห์การเปิดเผยข้อมูลตามแบบวัดระดับการเปิดเผยข้อมูลภาครัฐ (Open Data Integrity and Transparency Assessment: OIT) ได้สะท้อนให้เห็นว่า หน่วยงานภาครัฐจำนวนมากยังไม่ได้ดำเนินการเปิดเผยข้อมูลข่าวสารให้เป็นไปตามเจตนารมณ์และจุดมุ่งหมายที่กำหนดไว้ อันเนื่องมาจากข้อจำกัดของพระราชบัญญัติข้อมูลข่าวสารของราชการ พ.ศ. 2540 ที่บังคับใช้อยู่ในปัจจุบันไม่เอื้ออำนวย ดังนั้น จึงมีข้อเสนอแนะให้คณะรัฐมนตรีและสำนักงานปลัดสำนักนายกรัฐมนตรี ควรขับเคลื่อนการแก้ไขร่างพระราชบัญญัติข้อมูลข่าวสารของราชการ (ฉบับที่ ...) พ.ศ. .... ให้สอดคล้องกับหลักการที่กำหนดไว้ในรัฐธรรมนูญแห่งราชอาณาจักรไทย พ.ศ. 2560 เพื่อยกระดับ

การเปิดเผยข้อมูลหรือข่าวสารสาธารณะในครอบครองของหน่วยงานภาครัฐให้เป็นหน้าที่หลักที่ต้องปฏิบัติ ยกเว้นเฉพาะข้อมูลข่าวสารที่กฎหมายกำหนดไว้ว่าไม่ให้เปิดเผย และต้องจัดให้ประชาชนเข้าถึงข้อมูลหรือข่าวสารดังกล่าวได้โดยสะดวก

4) คณะรัฐมนตรี ควรมอบหมายให้สำนักงานปลัดกระทรวงการอุดมศึกษา วิทยาศาสตร์ วิจัย และนวัตกรรม สำนักงานปลัดกระทรวงมหาดไทย สำนักงาน ก.พ.ร. สำนักงาน ป.ป.ท. สำนักงาน ป.ป.ช. สำนักงานคณะกรรมการนโยบายรัฐวิสาหกิจ กรมบัญชีกลาง และกรมส่งเสริมการปกครองท้องถิ่น กำกับติดตามการประเมิน (Monitoring) และผลักดันให้หน่วยงานภายใต้กำกับดูแลดำเนินการให้เป็นไปตามแนวทางการประเมินที่กำหนด

คณะรัฐมนตรีมีมติเมื่อวันที่ 29 มกราคม 2562 เห็นชอบและมอบหมายให้สำนักงานปลัดกระทรวงการอุดมศึกษา วิทยาศาสตร์ วิจัยและนวัตกรรม สำนักงาน ป.ป.ท. สำนักงาน ป.ป.ช. สำนักงานคณะกรรมการนโยบายรัฐวิสาหกิจ และกรมส่งเสริมการปกครองท้องถิ่น กำกับติดตามการประเมินและผลักดันให้หน่วยงานภายใต้กำกับดูแลดำเนินการให้เป็นไปตามแนวทางการประเมินที่กำหนด ซึ่งตลอดระยะเวลา 3 ปีที่ผ่านมา หน่วยงานข้างต้นได้ดำเนินการอย่างมีกำกับติดตามและให้คำปรึกษาแก่หน่วยงานอย่างใกล้ชิด นอกจากนี้ สำนักงานปลัดกระทรวงมหาดไทย และสำนักงาน ก.พ.ร. ยังได้ร่วมในการกำกับติดตามการดำเนินงานของส่วนราชการส่วนภูมิภาค (จังหวัด) และองค์การมหาชนด้วย

ดังนั้น จึงมีข้อเสนอต่อคณะรัฐมนตรีให้มีการมอบหมายหน่วยงานที่กำกับดูแลการปฏิบัติราชการของหน่วยงานภาครัฐดำเนินการกำกับติดตามการประเมิน (Monitoring) และผลักดันให้หน่วยงานภายใต้กำกับดูแลดำเนินการให้เป็นไปตามแนวทางการประเมินที่กำหนด ดังนี้

(1) ให้สำนักงานปลัดกระทรวงการอุดมศึกษา วิทยาศาสตร์ วิจัยและนวัตกรรม กำกับติดตามการประเมินและผลักดันให้มีการดำเนินการตามแนวทางการประเมินที่กำหนดในหน่วยงานประเภทสถาบันอุดมศึกษา

(2) ให้สำนักงานปลัดกระทรวงมหาดไทย กำกับติดตามการประเมินและผลักดันให้มีการดำเนินการตามแนวทางการประเมินที่กำหนดในหน่วยงานประเภทจังหวัด (ส่วนราชการส่วนภูมิภาคระดับจังหวัด)

(3) สำนักงาน ก.พ.ร. กำกับติดตามการประเมินและผลักดันให้มีการดำเนินการตามแนวทางการประเมินที่กำหนดในหน่วยงานประเภทองค์การมหาชน

(4) สำนักงาน ป.ป.ท. กำกับติดตามการประเมินและผลักดันให้มีการดำเนินการตามแนวทางการประเมินที่กำหนดในหน่วยงานประเภทกรมหรือเทียบเท่า

(5) สำนักงาน ป.ป.ช. กำกับติดตามการประเมินและผลักดันให้มีการดำเนินการตามแนวทางการประเมินที่กำหนดในหน่วยงานประเภท หน่วยงานในสังกัดรัฐสภา องค์กรศาล องค์กรอิสระ องค์กรอัยการ หน่วยงานของรัฐอื่นๆ

(6) สำนักงานคณะกรรมการนโยบายรัฐวิสาหกิจ กำกับติดตามการประเมินและผลักดันให้มีการดำเนินการตามแนวทางการประเมินที่กำหนดในหน่วยงานประเภทรัฐวิสาหกิจ

(7) กรมบัญชีกลาง กำกับติดตามการประเมินและผลักดันให้มีการดำเนินการตามแนวทางการประเมินที่กำหนดในหน่วยงานประเภทกองทุน

(8) กรมส่งเสริมการปกครองท้องถิ่น กำกับติดตามการประเมินและผลักดันให้มีการดำเนินการตามแนวทางการประเมินที่กำหนดในหน่วยงานประเภทองค์กรปกครองส่วนท้องถิ่น

5) คณะรัฐมนตรี ควรมอบหมายให้หน่วยงานภาครัฐให้ความร่วมมือและเข้าร่วมการประเมินคุณธรรมและความโปร่งใสในการดำเนินงานของหน่วยงานภาครัฐ ในปีงบประมาณ พ.ศ. 2565 - 2570 โดยการกำหนดกลุ่มเป้าหมายหน่วยงานภาครัฐที่เข้าร่วมการประเมิน แนวทางการประเมิน และเครื่องมือการประเมินให้เป็นไปตามที่สำนักงาน ป.ป.ช. กำหนด

สืบเนื่องจากคณะรัฐมนตรีในคราวการประชุมเมื่อวันที่ 23 มกราคม 2561 ได้มีมติเห็นชอบให้หน่วยงานภาครัฐให้ความร่วมมือและเข้าร่วมการประเมินคุณธรรมและความโปร่งใสในการดำเนินงานของหน่วยงานภาครัฐ ในปีงบประมาณ พ.ศ. 2561 - 2564 โดยใช้แนวทางและเครื่องมือการประเมินตามที่สำนักงาน ป.ป.ช. กำหนด นั้น

แผนแม่บทภายใต้ยุทธศาสตร์ชาติ ประเด็นการต่อต้านการทุจริตและประพฤติมิชอบ มีเป้าหมายหลักประการหนึ่งคือการผลักดันให้หน่วยงานภาครัฐมีความโปร่งใส ผ่านการพัฒนานวัตกรรมการต่อต้านการทุจริตที่เหมาะสมกับบริบท สภาพปัญหา และจุดอ่อนของหน่วยงานภาครัฐในปัจจุบัน โดยการประเมิน ITA มีความสอดคล้องกับแนวทางกิจกรรมการปฏิรูปในด้านการพัฒนาระบบราชการไทยให้มีความโปร่งใสไร้ผลประโยชน์ และช่วยให้การปฏิรูปประเทศเกิดผลสัมฤทธิ์อย่างเป็นรูปธรรมภายในระยะเวลาที่กำหนด โดยได้มีการกำหนดค่าเป้าหมายตัวชี้วัดร้อยละของหน่วยงานภาครัฐผ่านการประเมินคุณธรรมและความโปร่งใสในการดำเนินงานของหน่วยงานภาครัฐ ไว้ในแผนแม่บทภายใต้ยุทธศาสตร์ชาติฯ ตั้งแต่ปีงบประมาณ พ.ศ. 2561 – 2580

ดังนั้น จึงมีข้อเสนอแนะให้คณะรัฐมนตรี มอบหมายให้หน่วยงานภาครัฐให้ความร่วมมือและเข้าร่วมการประเมินคุณธรรมและความโปร่งใสในการดำเนินงานของหน่วยงานภาครัฐ ในปีงบประมาณ พ.ศ. 2565 - 2570 โดยการกำหนดกลุ่มเป้าหมายหน่วยงานภาครัฐที่เข้าร่วมการประเมิน แนวทางการประเมิน และเครื่องมือการประเมินให้เป็นไปตามที่สำนักงาน ป.ป.ช. กำหนด

สารบัญ

เรื่อง	หน้า
คำนำ	ก
บทสรุปผู้บริหาร	ข
สารบัญ	ต
บทที่ 1 บทนำ	1
1.1. หลักการและเหตุผล	1
1.2 วัตถุประสงค์	2
1.3 กลไกขับเคลื่อนการประเมินและหน่วยงานกลุ่มเป้าหมาย	3
1.4 การกำหนดค่าเป้าหมายของการประเมินในระดับประเทศ	4
1.5 การยอมรับในระดับสากล (International Recognition)	5
1.5.1 การประชุม 2021 OECD Global Anti-Corruption & Integrity Forum	5
1.5.2 รายงานของ United Nations Development Programme in Thailand	6
1.5.3 รายงานของ OECD Integrity Review of Thailand 2021	7
บทที่ 2 ระเบียบวิธีการประเมิน	9
2.1 ระเบียบวิธีการประเมิน ITA ประจำปีงบประมาณ พ.ศ. 2564	9
2.1.1 กรอบแนวคิดและเกณฑ์การประเมิน	9
2.1.2 วิธีการและเครื่องมือที่ใช้ในการประเมิน	10
2.1.3 ประชากรและกลุ่มตัวอย่าง	10
2.1.4 การประมวลผลและเกณฑ์การประเมินผล	11
2.1.5 ปฏิทินและขั้นตอนการประเมิน	12
บทที่ 3 การจัดเก็บรวบรวมข้อมูล	13
3.1 3.1 การจัดเก็บข้อมูลของผู้มีส่วนได้ส่วนเสียภายใน (Internal Stakeholder)	13
3.1.1 สรุปผลการจัดเก็บข้อมูลของผู้มีส่วนได้ส่วนเสียภายในตามแบบ IIT	13
3.1.2 ปัญหา/อุปสรรค และแนวทางแก้ไขในการจัดเก็บข้อมูล IIT	14
3.2 การจัดเก็บข้อมูลของผู้มีส่วนได้ส่วนเสียภายนอก (External Stakeholder)	14
3.2.1 สรุปผลการจัดเก็บข้อมูลของผู้มีส่วนได้ส่วนเสียภายในตามแบบ EIT	15
3.2.2 ปัญหา/อุปสรรค และแนวทางแก้ไขในการจัดเก็บข้อมูล EIT	16
3.3 การตรวจสอบการเปิดเผยข้อมูลสาธารณะทางเว็บไซต์ของหน่วยงานตามแบบ OIT	20
3.3.1 สรุปผลการตรวจสอบข้อมูลจากเว็บไซต์ของหน่วยงานตามแบบ OIT	21
3.3.2 ปัญหา/อุปสรรค และแนวทางแก้ไขในการจัดเก็บข้อมูล OIT	21
3.4 การชี้แจงเพิ่มเติมแบบวัดการเปิดเผยข้อมูลสาธารณะ (OIT)	25
3.4.1 สรุปข้อมูลการชี้แจงเพิ่มเติมแบบวัด OIT	25
3.4.2 ปัญหา/อุปสรรค และแนวทางการแก้ไขในการชี้แจงเพิ่มเติมแบบวัด OIT	26
3.5 การเสริมสร้างความรู้ความเข้าใจ การให้คำปรึกษา และกิจกรรมการยกระดับคุณธรรมและความโปร่งใสในการดำเนินงานของหน่วยงานภาครัฐ	27
3.5.1 การดำเนินงานตามมติคณะรัฐมนตรีเมื่อวันที่ 9 มีนาคม 2564	28
3.5.2 สรุปผลการดำเนินงานตามมติคณะรัฐมนตรีเมื่อวันที่ 9 มีนาคม 2564	37

เรื่อง	หน้า
บทที่ 4 ผลการประเมินคุณธรรมและความโปร่งใสในการดำเนินงานของหน่วยงานภาครัฐ ประจำปีงบประมาณ พ.ศ. 2564	38
4.1 สรุปข้อมูลหน่วยงานและผู้มีส่วนได้ส่วนเสียในภาพรวม	39
4.1.1 สรุปข้อมูลหน่วยงานที่เข้าร่วมการประเมิน	39
4.1.2 สรุปข้อมูลผู้มีส่วนได้ส่วนเสียภายใน (Internal Stakeholders)	40
4.1.3 สรุปข้อมูลผู้มีส่วนได้ส่วนเสียภายนอก (External Stakeholders)	41
4.2 สรุปผลการประเมิน ITA ประจำปีงบประมาณ พ.ศ. 2564	43
ส่วนที่ 1 ผลการประเมินภาพรวมระดับประเทศ	43
4.2.1 ผลการประเมิน ITA ระดับประเทศ	43
4.2.2 ผลการประเมิน ITA ระดับประเทศ ตามค่าเป้าหมายของแผนแม่บทภายใต้ยุทธศาสตร์ชาติ ประเด็นการต่อต้านการทุจริตและประพฤติมิชอบ	44
4.2.3 ผลการประเมิน ITA ระดับประเทศ ตามระดับผลการประเมิน (Rating Score)	45
4.2.4 ผลการประเมิน ITA ระดับประเทศ ตามเครื่องมือการประเมิน	47
4.2.5 ผลการประเมิน ITA ระดับประเทศ ตามตัวชี้วัด	48
4.2.6 ผลการประเมิน ITA จำแนกตามประเด็นการประเมิน	49
ส่วนที่ 2 ผลการประเมินจำแนกเชิงประเภทหน่วยงานและพื้นที่จังหวัด	60
4.2.7 ผลการประเมิน ITA ของส่วนราชการส่วนกลาง กับส่วนราชการส่วนภูมิภาคและองค์กรปกครองส่วนท้องถิ่น จำแนกตามระดับผลการประเมิน	60
4.2.8 ผลการประเมิน ITA ตามประเภทหน่วยงาน	61
4.2.9 ผลการประเมิน ITA ตามพื้นที่จังหวัด	63
ส่วนที่ 3 ถอดบทเรียนการดำเนินงาน/ปัจจัยที่ส่งผลต่อผลการประเมิน ITA	67
4.2.10 ปัจจัยที่ส่งผลในช่วงก่อนการประเมิน ITA	67
4.2.11 ปัจจัยที่ส่งผลในช่วงระหว่างการประเมิน ITA	68
4.2.12 ปัจจัยสำคัญอื่นๆที่ช่วยให้หน่วยงานมีคะแนนสูงหรือมีพัฒนาการที่โดดเด่น	69
4.2.13 สรุปรูปแบบการบริหารจัดการและแนวปฏิบัติที่ดีในการประเมิน ITA	70
บทที่ 5 อภิปรายผลการประเมินคุณธรรมและความโปร่งใสในการดำเนินงานของหน่วยงานภาครัฐ ประจำปีงบประมาณ พ.ศ. 2564	71
5.1 การอภิปรายผลการประเมิน ITA ในภาพรวม	71
5.2 ข้อเสนอแนะเชิงกลยุทธ์เพื่อการพัฒนาคุณธรรมความโปร่งใสของภาครัฐสู่มาตรฐานในระดับ A และ AA	87
1) ข้อเสนอแนะระดับนโยบาย	87
2) ข้อเสนอแนะระดับปฏิบัติ	90
ภาคผนวก	92
สรุปรายงานผลการดำเนินงานตามมติคณะรัฐมนตรี เมื่อวันที่ 9 มีนาคม 2564	93

บทที่ 1
บทนำ

1.1 หลักการและเหตุผล

การประเมินคุณธรรมและความโปร่งใสในการดำเนินงานของหน่วยงานภาครัฐ (Integrity and Transparency Assessment: ITA) เป็นเครื่องมือในเชิงบวกที่มุ่งพัฒนาระบบราชการไทยในเชิงสร้างสรรค์มากกว่ามุ่งจับผิด เปรียบเสมือนเครื่องมือตรวจสุขภาพองค์กรประจำปี โดยมีวัตถุประสงค์เพื่อให้หน่วยงานภาครัฐทั่วประเทศได้รับทราบถึงสถานะและปัญหาการดำเนินงานด้านคุณธรรมและความโปร่งใสขององค์กร ผลการประเมินที่ได้จะช่วยให้หน่วยงานภาครัฐสามารถนำไปใช้ในการปรับปรุงพัฒนาองค์กรให้มีประสิทธิภาพในการปฏิบัติงาน การให้บริการ สามารถอำนวยความสะดวก และตอบสนองต่อประชาชนได้ดียิ่งขึ้น ขณะเดียวกันการประเมิน ITA ยังเป็นเครื่องมือในการยกระดับมาตรฐานการดำเนินงานภาครัฐ และแผนแม่บทภายใต้ยุทธศาสตร์ชาติ ประเด็นการต่อต้านการทุจริตและประพฤติมิชอบ ด้วยเหตุนี้การประเมิน ITA จึงไม่ได้เป็นเพียงการประเมินคุณธรรมการดำเนินงาน การป้องกันการทุจริตในองค์กรและการเปิดเผยข้อมูลภาครัฐ แต่ยังเป็นการประเมินประสิทธิภาพการปฏิบัติงานและการให้บริการประชาชน เพื่อให้ทราบถึงช่องว่างของความไม่เป็นธรรมและความด้อยประสิทธิภาพ สำหรับนำไปจัดทำแนวทางมาตรการต่าง ๆ ในการป้องกันการทุจริตและประพฤติมิชอบในระบบราชการไทยต่อไป

การประเมิน ITA ประจำปีงบประมาณ พ.ศ. 2564 นับเป็นปีที่ 9 ของการดำเนินการที่ผ่านมา และเป็นปีที่ 4 ที่ได้ปรับเข้าสู่การประเมินในรูปแบบออนไลน์ โดยสำนักงาน ป.ป.ช. ได้ร่วมกับคณะเศรษฐศาสตร์ จุฬาลงกรณ์มหาวิทยาลัย ออกแบบเกณฑ์การประเมิน และนำไปต่อยอดพัฒนาระบบเทคโนโลยีสารสนเทศรองรับการประเมินคุณธรรมและความโปร่งใสในการดำเนินงานของหน่วยงานภาครัฐ (Integrity and Transparency Assessment System: ITAS) เพื่อนำมาใช้เป็นศูนย์กลางในการดำเนินการประเมินให้มีประสิทธิภาพเพิ่มมากขึ้น ทั้งในแง่ระยะเวลาและในแง่งบประมาณที่ใช้ในการประเมินผล ส่งผลให้หน่วยงานภาครัฐทั่วประเทศ เกิดความตระหนักในการบริหารงานและการกำกับดูแลการดำเนินงานให้มีคุณธรรมและให้ความสำคัญกับความโปร่งใสขององค์กรของรัฐเพิ่มมากขึ้นเป็นอย่างมาก ดังจะเห็นได้ว่าตั้งแต่ปีงบประมาณ พ.ศ. 2561 เป็นต้นมา ได้เกิดการเปลี่ยนแปลงในด้านการเปิดเผยข้อมูลภาครัฐและเกิดการพัฒนางานของหน่วยงานภาครัฐในทางปฏิบัติอย่างเห็นได้ชัด โดยเฉพาะอย่างยิ่งความตื่นตัวและ การให้ความสนใจต่อการพัฒนาแฟลตฟอร์มอิเล็กทรอนิกส์ของตนเองให้ทันสมัยและน่าสนใจมากขึ้น ที่สำคัญคือส่งผลให้หน่วยงานมีการจัดการข้อมูลข่าวสารอย่างเป็นระบบระเบียบและเตรียมความพร้อมในการเปิดเผยข้อมูลต่อสาธารณะให้ได้รับทราบและส่งเสริมให้เกิดการตรวจสอบเพื่อความโปร่งใสของหน่วยงานอีกด้วย

กลไกการขับเคลื่อนกระบวนการประเมิน ITA ประกอบขึ้นจากหลายภาคส่วนที่ได้ร่วมกันขับเคลื่อนการดำเนินงานในครั้งนี้ โดยแบ่งกลไกการดำเนินงานหลักออกเป็น 2 ระดับ คือ ในระดับนโยบาย คณะรัฐมนตรีได้มอบหมายให้หน่วยงานภาครัฐ 5 หน่วยงาน ประกอบด้วย สำนักงาน ป.ป.ช. สำนักงาน ป.ป.ท. สำนักงานปลัดกระทรวงการอุดมศึกษา วิทยาศาสตร์ วิจัยและนวัตกรรม สำนักงานคณะกรรมการนโยบายรัฐวิสาหกิจ และกรมส่งเสริมการปกครองท้องถิ่น ทำหน้าที่กำกับติดตามและผลักดันให้หน่วยงานดำเนินการตามหลักเกณฑ์ที่กำหนด ซึ่งต่อมาคณะกรรมการ ป.ป.ช. ได้มีการแต่งตั้ง คณะกรรมการประเมินคุณธรรมและความโปร่งใสในการดำเนินงานของหน่วยงานภาครัฐ โดยมีนางสุวณา สุวรรณจูฑะ กรรมการ ป.ป.ช. เป็นประธานกรรมการ

คณะกรรมการชุดนี้มีองค์ประกอบของคณะกรรมการหลักมาจากผู้บริหารของหน่วยงานกำกับทั้ง 5 แห่ง ผู้บริหารของหน่วยงานภาครัฐส่วนกลางในระดับนโยบาย นักวิชาการ และผู้ทรงคุณวุฒิในสาขาวิชาต่าง ๆ ที่เกี่ยวข้อง เข้าร่วมเป็นองค์คณะในกลไกอำนวยการกลางนี้ โดยกลไกนี้จะทำหน้าที่ในการกำหนดกรอบแนวคิด หลักเกณฑ์การประเมิน ให้ความเห็นชอบต่อผลการประเมิน รวมถึงให้ความเห็นชอบต่อแนวทางการพัฒนาและการสนับสนุนหน่วยงานภาครัฐเพื่อยกระดับผลการประเมิน ITA เป็นต้น

ในระดับปฏิบัติ ได้มีการแต่งตั้งคณะอนุกรรมการกำกับและพัฒนาการประเมินคุณธรรมและความโปร่งใสในการดำเนินงานของหน่วยงานภาครัฐ เป็นกลไกขับเคลื่อนการประเมิน ITA โดยมีศาสตราจารย์ ดร.ภักดี โพธิศิริ ประธานกรรมการปฏิรูปประเทศด้านการป้องกันและปราบปรามการทุจริตและประพฤติมิชอบ เป็นประธานอนุกรรมการดังกล่าว มีหน่วยงานกำกับทั้ง 5 แห่ง หน่วยงานภาครัฐส่วนกลางในระดับนโยบาย และนักวิชาการผู้ทรงคุณวุฒิจากหลากหลายสถาบันเข้าร่วมในคณะอนุกรรมการชุดนี้ หน้าที่หลักของกลไกนี้คือ การกำกับติดตามการดำเนินงานของหน่วยงานภาครัฐทั่วประเทศให้เป็นไปตามมติคณะรัฐมนตรี กำกับติดตามกระบวนการประเมิน ITA ให้เป็นไปตามมาตรฐานทางวิชาการ พัฒนากรอบแนวคิด หลักเกณฑ์ ระเบียบวิธีการประเมิน และกลั่นกรองผลการประเมิน ผลการวิเคราะห์ ผลการสังเคราะห์ ก่อนจัดทำเป็นข้อเสนอแนะในการพัฒนาเพื่อเสนอไปยังกลไกอื่น ๆ ที่เกี่ยวข้องต่อไป

ตลอดปีงบประมาณ พ.ศ. 2564 ที่ผ่านมา สำนักประเมินคุณธรรมและความโปร่งใส สำนักงาน ป.ป.ช. ได้ร่วมกับคณะที่ปรึกษาจาก 4 สถาบัน ประกอบด้วย มหาวิทยาลัยเกษตรศาสตร์ มหาวิทยาลัยสงขลานครินทร์ โรงเรียนนายร้อยตำรวจ และสถาบันที่ปรึกษาเพื่อพัฒนาประสิทธิภาพในราชการ ในฐานะผู้เชี่ยวชาญและคนกลาง (third party) ดำเนินการประเมิน ITA จนแล้วเสร็จตามหลักเกณฑ์และขั้นตอนที่กำหนด และได้มีการให้ข้อเสนอแนะในการพัฒนาแก่หน่วยงานภาครัฐเป็นที่เรียบร้อยแล้ว ซึ่งผลการประเมินและข้อเสนอแนะที่ปรากฏในระบบ ITAS และในรายงานฉบับนี้จะเป็นประโยชน์ต่อหน่วยงานภาครัฐในการนำไปปรับปรุงพัฒนาและยกระดับมาตรฐานการดำเนินงานภาครัฐให้บรรลุตามเป้าหมายที่กำหนดไว้ในแผนแม่บทภายใต้ยุทธศาสตร์ชาติ ประเด็นการต่อต้านการทุจริตและประพฤติมิชอบต่อไป

1.2 วัตถุประสงค์ของการประเมิน

การประเมิน ITA มีวัตถุประสงค์หลักเพื่อให้หน่วยงานภาครัฐทั่วประเทศได้รับทราบถึงสถานะและปัญหาการดำเนินงานด้านคุณธรรมและความโปร่งใสขององค์กรในแต่ละปีงบประมาณ ซึ่งจะเป็นประโยชน์ต่อการนำจัดทำแนวทางการพัฒนาองค์กรและการป้องกันการทุจริตในมิติต่าง ๆ ในปีงบประมาณต่อไป

อย่างไรก็ตาม ในทางปฏิบัติแล้วผลที่เกิดขึ้นจากกระบวนการประเมินไม่ได้มีเพียงแค่ค่าคะแนน ITA แต่เพียงเท่านั้น กรอบการประเมิน ITA ที่กำหนดขึ้นมีที่มาจากแนวนโยบายการพัฒนาภาครัฐ แผนยุทธศาสตร์ มาตรฐานการดำเนินงานและกฎหมายต่าง ๆ ที่เกี่ยวข้อง ซึ่งสามารถใช้เป็นกรอบชี้นำทิศทางการดำเนินงานขององค์กรภาครัฐแต่ละแห่งได้ตั้งแต่เริ่มต้นปีงบประมาณ ดังนั้น การประเมิน ITA จึงมีวัตถุประสงค์รองในการส่งเสริมและสนับสนุนให้หน่วยงานภาครัฐเกิดการปรับปรุงพัฒนาคุณธรรมและคุณภาพในการปฏิบัติงาน การส่งเสริมสนับสนุนให้เกิดการเปิดเผยข้อมูลภาครัฐผ่านทางเว็บไซต์ของแต่ละหน่วยงาน (Empowerment) และการผลักดันให้หน่วยงานภาครัฐดำเนินการป้องกันการทุจริตจากรากฐานของปัญหาหรือความเสี่ยงที่พบภายในองค์กร เพื่อให้หน่วยงานภาครัฐเกิดการพัฒนาในด้านคุณธรรมและความโปร่งใสอย่างต่อเนื่องในทุก ๆ ปี (Continuous Improvement)

1.3 กลไกขับเคลื่อนการประเมินและหน่วยงานกลุ่มเป้าหมาย

หน่วยงานที่เกี่ยวข้องในการประเมิน ITA ประจำปีงบประมาณ พ.ศ. 2564 ทั้งหมด มีดังนี้

1) คณะกรรมการประเมินคุณธรรมและความโปร่งใสในการดำเนินงานของหน่วยงานภาครัฐ คณะอนุกรรมการกำกับและพัฒนาการประเมินคุณธรรมและความโปร่งใสในการดำเนินงานของหน่วยงานภาครัฐ จะเป็นศูนย์กลางในการอำนวยการและกำกับติดตามควบคุมคุณภาพการประเมินในภาพรวม โดยมีหน้าที่ในการกำหนดกลไกและกระบวนการในการขับเคลื่อนการประเมิน ITA รวมไปถึงกรอบแนวคิด หลักเกณฑ์ต่าง ๆ ในการประเมิน การกำกับติดตามการประเมิน การให้ความเห็นชอบต่อผลการประเมิน และการดำเนินการต่อผลการประเมิน เพื่อนำเสนอต่อคณะกรรมการ ป.ป.ช. และคณะรัฐมนตรี

2) หน่วยงานกำกับติดตามการประเมิน ประกอบด้วย สำนักงาน ป.ป.ช. (ส่วนกลาง/ภาค/จังหวัด) สำนักงานคณะกรรมการป้องกันและปราบปรามการทุจริตในภาครัฐ สำนักงานคณะกรรมการนโยบายรัฐวิสาหกิจ สำนักงานปลัดกระทรวงการอุดมศึกษา วิทยาศาสตร์ วิจัยและนวัตกรรม และกรมส่งเสริมการปกครองท้องถิ่น ทั้งในระดับส่วนกลางและในระดับพื้นที่ จะมีบทบาทในการร่วมกันกำหนดแนวทางและร่วมกันกำกับติดตามการประเมินให้เป็นไปตามมาตรฐานทางวิชาการที่กำหนด รวมไปถึงการประสานงานในระหว่างกระบวนการต่าง ๆ ในการประเมินแก่หน่วยงานภายใต้การกำกับดูแลของตนเอง

3) คณะที่ปรึกษาการประเมิน ประกอบด้วย มหาวิทยาลัยเกษตรศาสตร์ มหาวิทยาลัยสงขลานครินทร์ โรงเรียนนายร้อยตำรวจ และสถาบันที่ปรึกษาเพื่อพัฒนาประสิทธิภาพในราชการ จะเป็นกลุ่มผู้เชี่ยวชาญและคนกลางที่มีบทบาทหน้าที่ในการให้คำปรึกษาแก่หน่วยงานที่เข้าร่วมการประเมินอย่างใกล้ชิด ทั้งในด้านกระบวนการประเมินและในด้านเนื้อหาในการประเมิน รวมไปถึงทำหน้าที่ในการดำเนินการเก็บรวบรวมข้อมูล การตรวจสอบและการให้คะแนนตามแบบสำรวจที่กำหนด

4) หน่วยงานภาครัฐที่เข้าร่วมการประเมิน มีจำนวนรวมทั้งสิ้น 8,300 หน่วยงาน ดังนี้

(1) องค์กรอิสระตามรัฐธรรมนูญ (หน่วยงานธุรการ)	จำนวน	5	หน่วยงาน
(2) องค์กรศาล (หน่วยงานธุรการ)	จำนวน	3	หน่วยงาน
(3) องค์กรอัยการ (หน่วยงานธุรการ)	จำนวน	1	หน่วยงาน
(4) หน่วยงานในสังกัดรัฐสภา	จำนวน	3	หน่วยงาน
(5) ส่วนราชการระดับกรม	จำนวน	146	หน่วยงาน
(6) องค์การมหาชน	จำนวน	56	หน่วยงาน
(7) รัฐวิสาหกิจ	จำนวน	51	หน่วยงาน
(8) หน่วยงานของรัฐอื่น ๆ	จำนวน	19	หน่วยงาน
(9) กองทุน	จำนวน	7	หน่วยงาน
(10) สถาบันอุดมศึกษา	จำนวน	83	หน่วยงาน
(11) จังหวัด	จำนวน	76	หน่วยงาน
(12) องค์การบริหารส่วนจังหวัด	จำนวน	76	หน่วยงาน
(13) เทศบาลนคร	จำนวน	30	หน่วยงาน
(14) เทศบาลเมือง	จำนวน	195	หน่วยงาน
(15) เทศบาลตำบล	จำนวน	2,247	หน่วยงาน
(16) องค์การบริหารส่วนตำบล	จำนวน	5,300	หน่วยงาน
(17) องค์กรปกครองส่วนท้องถิ่นรูปแบบพิเศษ	จำนวน	2	หน่วยงาน

ทั้งนี้ หน่วยงานที่เข้าร่วมการประเมินสามารถจำแนกออกเป็น 10 กลุ่ม ดังนี้

กลุ่มที่ 1 จังหวัดและองค์กรปกครองส่วนท้องถิ่นในจังหวัดชัยนาท นนทบุรี ปทุมธานี พระนครศรีอยุธยา ลพบุรี สมุทรปราการ สระบุรี สิงห์บุรี และอ่างทอง จำนวนรวม 729 แห่ง

กลุ่มที่ 2 จังหวัด องค์กรปกครองส่วนท้องถิ่น และองค์กรปกครองส่วนท้องถิ่นรูปแบบพิเศษในจังหวัดจันทบุรี ฉะเชิงเทรา ชลบุรี ตราด นครนายก ปราจีนบุรี ระยอง และสระแก้ว จำนวนรวม 592 แห่ง

กลุ่มที่ 3 จังหวัดและองค์กรปกครองส่วนท้องถิ่นในจังหวัดชัยภูมิ นครราชสีมา บุรีรัมย์ ยโสธร ศรีสะเกษ สุรินทร์ อุบลราชธานี และอำนาจเจริญ จำนวนรวม 1,475 แห่ง

กลุ่มที่ 4 จังหวัดและองค์กรปกครองส่วนท้องถิ่นในจังหวัดกาฬสินธุ์ ขอนแก่น นครพนม บึงกาฬ มหาสารคาม มุกดาหาร ร้อยเอ็ด เลย สกลนคร หนองคาย หนองบัวลำภูและอุดรธานี จำนวนรวม 1,510 แห่ง

กลุ่มที่ 5 จังหวัดและองค์กรปกครองส่วนท้องถิ่นในจังหวัดเชียงราย เชียงใหม่ น่าน แพร่ พะเยา แม่ฮ่องสอน ลำปาง และลำพูน จำนวนรวม 830 แห่ง

กลุ่มที่ 6 จังหวัดและองค์กรปกครองส่วนท้องถิ่นในจังหวัดกำแพงเพชร ตาก นครสวรรค์ พิจิตร พิษณุโลก เพชรบูรณ์ สุโขทัย อุตรดิตถ์ และอุทัยธานี จำนวนรวม 879 แห่ง

กลุ่มที่ 7 จังหวัดและองค์กรปกครองส่วนท้องถิ่นในจังหวัดกาญจนบุรี นครปฐม ประจวบคีรีขันธ์ เพชรบุรี ราชบุรี สมุทรสงคราม สมุทรสาคร และสุพรรณบุรี จำนวนรวม 706 แห่ง

กลุ่มที่ 8 จังหวัดและองค์กรปกครองส่วนท้องถิ่นในจังหวัดกระบี่ ชุมพร นครศรีธรรมราช พังงา ภูเก็ต ระนอง และสุราษฎร์ธานี จำนวนรวม 573 แห่ง

กลุ่มที่ 9 จังหวัดและองค์กรปกครองส่วนท้องถิ่น ในจังหวัดตรัง นราธิวาส ปัตตานี พัทลุง ยะลา สงขลา และสตูล จำนวนรวม 631 แห่ง

กลุ่มที่ 10 องค์กรอิสระ องค์กรอัยการ ศาล หน่วยงานในสังกัดรัฐสภา กรมหรือเทียบเท่า องค์การมหาชน รัฐวิสาหกิจ หน่วยงานของรัฐอื่น ๆ สถาบันอุดมศึกษา กองทุน และองค์กรปกครองส่วนท้องถิ่นรูปแบบพิเศษ (กรุงเทพมหานคร) จำนวนรวม 375 แห่ง

1.4 การกำหนดค่าเป้าหมายของการประเมินในระดับประเทศ

การประเมิน ITA ได้รับการให้ความสำคัญและการยอมรับในระดับประเทศ ดังจะเห็นได้จากการกำหนดให้การประเมิน ITA เป็นเป้าหมายหรือส่วนหนึ่งของการขับเคลื่อนนโยบายและแผนงานระดับประเทศหลายระดับ ได้แก่

- คณะรัฐมนตรี ในการประชุมเมื่อวันที่ 23 มกราคม 2561 ได้มีมติเห็นชอบให้หน่วยงานภาครัฐทุกหน่วยงานให้ความร่วมมือและเข้าร่วมการประเมินคุณธรรมและความโปร่งใสในการดำเนินงานของหน่วยงานภาครัฐ ในปีงบประมาณ พ.ศ. 2561 – 2564 โดยใช้แนวทางและเครื่องมือการประเมินตามที่สำนักงาน ป.ป.ช. กำหนด
- แผนแม่บทภายใต้ยุทธศาสตร์ชาติ ประเด็นการต่อต้านการทุจริตและประพฤติมิชอบ (พ.ศ. 2561 – 2580) ได้กำหนดให้การประเมินคุณธรรมและความโปร่งใสในการดำเนินงานของหน่วยงานภาครัฐ เป็นหนึ่งในตัวชี้วัดของแผนย่อยการป้องกันการทุจริตและประพฤติมิชอบ โดยในระยะแรกได้กำหนดให้ภายในปีงบประมาณ พ.ศ. 2565 หน่วยงานที่เข้าร่วมการประเมินคุณธรรมและความโปร่งใสในการดำเนินงานของหน่วยงานภาครัฐ จำนวนไม่น้อยกว่าร้อยละ 80 จะต้องได้คะแนน 85 คะแนนขึ้นไป

- แผนการปฏิรูปประเทศด้านการป้องกันและปราบปรามการทุจริตและประพฤติมิชอบ (ฉบับปรับปรุงเดือนกันยายน 2563) ได้กำหนดให้การประเมินคุณธรรมและความโปร่งใสในการดำเนินงานของหน่วยงานภาครัฐ เป็นตัวชี้วัดของแผนการปฏิรูปประเทศฯ โดยกำหนดให้ภายในปีงบประมาณ พ.ศ. 2565 หน่วยงานที่เข้าร่วมการประเมินคุณธรรมและความโปร่งใสในการดำเนินงานของหน่วยงานภาครัฐ จำนวนไม่น้อยกว่าร้อยละ 80 จะต้องได้คะแนน 85 คะแนนขึ้นไป
- แผนบูรณาการต่อต้านการทุจริตและประพฤติมิชอบ ประจำปีงบประมาณ พ.ศ. 2564 ได้กำหนดให้การประเมินคุณธรรมและความโปร่งใสในการดำเนินงานของหน่วยงานภาครัฐ เป็นตัวชี้วัดของแนวทางที่ 1 ปลูกฝังวิธีคิด ปลุกจิตสำนึกให้มีวัฒนธรรมและพฤติกรรมซื่อสัตย์สุจริต โดยกำหนดให้ภายในปีงบประมาณ พ.ศ. 2564 หน่วยงานที่เข้าร่วมการประเมินคุณธรรมและความโปร่งใสในการดำเนินงานของหน่วยงานภาครัฐ จำนวนไม่น้อยกว่าร้อยละ 65 จะต้องได้คะแนน 85 คะแนนขึ้นไป
- แผนปฏิบัติการด้านการต่อต้านการทุจริตและประพฤติมิชอบ ระยะที่ 1 (พ.ศ. 2563 – 2565) ได้กำหนดให้การประเมินคุณธรรมและความโปร่งใสในการดำเนินงานของหน่วยงานภาครัฐ เป็นตัวชี้วัดของแผนย่อยการป้องกันการทุจริตและประพฤติมิชอบ โดยกำหนดให้ภายในปีงบประมาณ พ.ศ. 2564 หน่วยงานที่เข้าร่วมการประเมินคุณธรรมและความโปร่งใสในการดำเนินงานของหน่วยงานภาครัฐ จำนวนไม่น้อยกว่าร้อยละ 65 จะต้องได้คะแนน 85 คะแนนขึ้นไป

นอกจากนี้ หน่วยงานกำกับดูแลหน่วยงานภาครัฐ ยังได้มีการนำผลการประเมินคุณธรรมและความโปร่งใสในการดำเนินงานของหน่วยงานภาครัฐ ไปประกอบการประเมินผลประสิทธิภาพของหน่วยงานหรือประเมินผลผู้บริหารอีกด้วย เช่น การประเมินผู้บริหารองค์การ โดยสำนักงานคณะกรรมการพัฒนาระบบราชการ การประเมินประสิทธิภาพขององค์กรปกครองส่วนท้องถิ่น โดยกรมส่งเสริมการปกครองท้องถิ่น เป็นต้น

1.5 การยอมรับในระดับสากล (International Recognition)

การประเมิน ITA เป็นเครื่องมือที่ถูกนำมาใช้ในการพัฒนาการดำเนินงานและความโปร่งใสของหน่วยงานภาครัฐในประเทศไทยอย่างกว้างขวาง และเป็นเครื่องมือในการพัฒนาภาครัฐที่มีความสอดคล้องกับเป้าหมายการพัฒนาที่ยั่งยืน (Sustainable Development Goals: SDGs) ส่งผลให้การประเมิน ITA ได้รับการยอมรับและถูกกล่าวถึงเพิ่มมากขึ้นในระดับนานาชาติหลายวาระโอกาส อาทิ

1.5.1 การประชุม 2021 OECD Global Anti-Corruption & Integrity Forum

เมื่อวันที่ 24 มีนาคม 2564 ในการประชุม 2021 OECD Global Anti-Corruption & Integrity Forum ณ กรุงปารีส สาธารณรัฐฝรั่งเศส พล.อ.ประยุทธ์ จันทร์โอชา นายกรัฐมนตรีและรัฐมนตรีว่าการกระทรวงกลาโหม ได้กล่าวถึงความร่วมมือระหว่างไทยกับ OECD ในการพัฒนาภาครัฐผ่าน ITA ความตอนหนึ่งว่า "*....ประเทศไทยเป็นประเทศแรกในเอเชียแปซิฟิกที่ได้ประเมินตนเองตามกรอบของ OECD ครบทุกมิติ นำข้อเสนอแนะของ OECD มาเป็นมาตรการในแผนการปฏิรูปประเทศด้านการป้องกันและปราบปรามการทุจริตและประพฤติมิชอบ และนำมาปรับปรุงการประเมินคุณธรรมและความโปร่งใสในการดำเนินงานของหน่วยงานภาครัฐ (ITA) โดยยึดหลักธรรมาภิบาล (Good Governance) ในการบริหารราชการ ซึ่งมุ่งเน้นการปฏิบัติหน้าที่บนความถูกต้อง โปร่งใส ตรวจสอบได้ ส่งเสริมการเป็นรัฐบาลเปิด (Open Government) ผ่านช่องทางและความเชื่อมโยงทางเทคโนโลยีต่าง ๆ และให้ประชาชนเข้ามามีส่วนร่วมในกระบวนการทำงานของรัฐ ผ่านการแจ้งเบาะแส หรือให้ข้อมูลเพื่อต่อต้านการทุจริต*"

1.5.2 รายงานของ United Nations Development Programme in Thailand

โครงการพัฒนาแห่งสหประชาชาติ ประจำประเทศไทย (UNDP Thailand) โดย Dr.Hady Fink ที่ปรึกษาด้าน Anti-Corruption Indicator ได้จัดทำรายงาน Improving Thailand's Prevention Measures on Corruption โดยเป็นการรายงานผลการวิเคราะห์และให้ข้อเสนอแนะแนวทางการพัฒนาการป้องกันการทุจริตของประเทศไทย ได้กล่าวถึงการประเมิน ITA ไว้ในหลายประเด็น อาทิ

1) ประเด็นการประเมิน ITA กับการป้องกันการทุจริตของประเทศไทย : ในรายงานส่วนหนึ่ง UNDP ได้ทำการศึกษาเครื่องมือการประเมิน ITA โดยจุดมุ่งหมายหลักของการศึกษาในประเด็นนี้คือ การให้แนวทางและข้อเสนอแนะในการนำการประเมิน ITA ไปใช้ในการยกระดับการป้องกันการทุจริต Dr.Hady Fink ได้ให้ความเห็นว่า การประเมิน ITA เป็นความริเริ่มในการดำเนินงานที่ยอดเยี่ยมและเป็นสิ่งที่จำเป็นต่อการบรรลุวัตถุประสงค์หลักของการพัฒนามาตรการป้องกันการทุจริตของประเทศไทยที่สามารถวัดผลสำเร็จของการดำเนินงานได้และสามารถสอบทานผลจากเอกสารได้จริง อีกทั้งการออกแบบเครื่องมือการประเมิน ITA ยังมีความสอดคล้องกับแหล่งข้อมูลในการประเมิน CPI อีกด้วย

Dr.Hady Fink ยังได้ให้ข้อเสนอแนะเกี่ยวกับกระบวนการประเมิน ITA ไว้ว่า การที่จะทำให้ ITA ได้รับการยอมรับและได้รับความเชื่อถือนั้น ในขั้นตอนการเก็บรวบรวมข้อมูลการประเมิน ITA ควรมีสถาบันที่มีความเป็นอิสระและมีความน่าเชื่อถือที่จากภายนอก เช่น มหาวิทยาลัยระดับชาติ เข้ามาทำหน้าที่เก็บรวบรวมข้อมูลความคิดเห็นของสาธารณชนด้วย ไม่ควรมีเพียงเฉพาะการเก็บรวบรวมข้อมูลโดยหน่วยงานหรือการประเมินด้วยตนเอง และควรมีการพัฒนาระเบียบวิธีการประเมินหรือกรอบตัวชี้วัดที่สามารถสร้างข้อมูลสำหรับนำไปประยุกต์ใช้ในการกำกับติดตามและประเมินการป้องกันการทุจริตในทุกระดับด้วย

2. ประเด็นการกำหนดค่าเป้าหมายการป้องกันการทุจริตของประเทศไทย : รายงานฉบับนี้ได้ให้ความเห็นว่า การจัดทำโครงการป้องกันการทุจริตเพื่อยกระดับ CPI ไม่อาจเป็นไปได้ที่จะกำหนดให้โครงการใดโครงการหนึ่งมีความสอดคล้องและส่งผลต่อ 9 แหล่งตัวชี้วัดในการประเมิน CPI โดยตรง ดังนั้น การกำหนดค่าเป้าหมายและการจัดลำดับความสำคัญในการป้องกันการทุจริต จึงไม่ควรจัดลำดับความสำคัญของโครงการหรือการดำเนินงานต่าง ๆ โดยยึดตามตัวชี้วัดสากลเป็นหลัก ผลจากการศึกษาสถานะการดำเนินงานด้านการป้องกันการทุจริตในปัจจุบัน นำมาสู่ข้อเสนอที่ว่า ประเทศไทยควรมีการประเมินความเสี่ยง มีการจัดลำดับความสำคัญในการดำเนินงาน และกำหนดเป้าหมายของตนเองมากกว่านำตัวชี้วัดสากลมาใช้ในการกำหนดทิศทางการดำเนินงาน โดยอาจนำผลการประเมิน ITA มาใช้เป็นค่าเป้าหมายแทน CPI เป็นต้น

3. ประเด็นการกำหนดยุทธศาสตร์การต่อต้านการทุจริต : จากการศึกษายุทธศาสตร์ที่เกี่ยวข้องพบว่า การกำหนดเป้าหมายหลักที่ไม่อาจบรรลุได้ (ภาครัฐมีความโปร่งใสปลอดการทุจริตและประพฤติมิชอบ) การกำหนดตัวชี้วัดที่ไม่สามารถวัดความก้าวหน้าได้ (CPI score) และการกำหนดค่าเป้าหมายที่นอกเหนือการควบคุม (ได้คะแนน CPI ไม่ต่ำกว่า 50 คะแนนภายในปี 2565) ส่งผลให้ประเทศไทยยากต่อการที่จะกล่าวได้ว่าประสบความสำเร็จในการต่อต้านการทุจริต ดังนั้น จึงมีข้อเสนอว่า ควรที่จะกำหนดเป้าหมายหลักให้สอดคล้องกับความเป็นจริงและมีการกำหนดตัวชี้วัดที่เหมาะสม เช่น การประเมิน ITA หรือการสำรวจความคิดเห็นของสาธารณชน อีกทั้งควรมีการกำหนดค่าเป้าหมายที่สามารถวัดความก้าวหน้าและความสำเร็จได้จากเอกสารหลักฐาน

ทั้งนี้ สามารถเข้าดูรายงาน Improving Thailand's Prevention Measures on Corruption ฉบับเต็มได้ที่เว็บไซต์ https://www.th.undp.org/content/thailand/en/home/library/democratic_governance/improving-thailands-prevention-measures-on-corruption.html

1.5.3 รายงาน OECD Integrity Review of Thailand 2021

องค์การเพื่อความร่วมมือและการพัฒนาทางเศรษฐกิจ (OECD) ได้เผยแพร่รายงาน OECD Integrity Review of Thailand 2021 ซึ่งเป็นรายงานความเห็นต่อนโยบายคุณธรรมของประเทศไทยประจำปี 2564 ในหัวข้อ การสร้างนโยบายด้านคุณธรรมที่มีประสิทธิผลและการปฏิรูปที่ยั่งยืน (Achieving Effective Integrity Policies and Sustained Reform) โดยรายงานฉบับนี้ได้ฉายภาพให้เห็นถึงแนวทางการปฏิรูปอย่างเป็นรูปธรรมที่จะทำให้กระบวนการการป้องกันการทุจริตของประเทศไทยมีความสอดคล้องและเกิดประสิทธิผลมากขึ้น นอกจากนี้ ยังได้ประเมินการตัดสินใจเชิงนโยบายของรัฐบาลที่ผ่านมา พร้อมทั้งให้ข้อเสนอแนะเกี่ยวกับแนวนโยบายและแนวปฏิบัติในการยกระดับคุณธรรมและความโปร่งใส โดยมีเนื้อหาที่เกี่ยวกับการประเมิน ITA โดยสรุปดังนี้

1) การนำข้อมูลการดำเนินการทางวินัยมาใช้ประกอบการประเมิน : OECD ได้ระบุถึงบทบาทและประสิทธิผลของการดำเนินการทางวินัยในประเทศไทยไว้ว่า ยังมีความจำเป็นที่จะต้องปฏิรูป เพื่อปรับปรุงคุณภาพและแนวทางดำเนินงานในกระบวนการทางวินัยให้สอดคล้องกันมากขึ้น โดยมีข้อเสนอแนวทางการปฏิรูปในประเด็นนี้หลายประการ และมีการระบุถึงการประเมิน ITA ไว้ประการหนึ่งคือ ควรพิจารณานำข้อมูลการดำเนินการทางวินัยมาเป็นตัวชี้วัดหนึ่งของการติดตามและประเมินผลระบบจริยธรรม (ตัวชี้วัดหนึ่งของการประเมิน ITA) เพื่อใช้ในการกำหนดนโยบายด้านจริยธรรมและการต่อต้านการทุจริต

2) การพัฒนาการบริหารจัดการและการประเมินความเสี่ยง : รายงานฉบับนี้ยังได้กล่าวถึงความท้าทายที่สำคัญและแนวทางการปฏิบัติของประเทศไทยในการยกระดับการจัดการความเสี่ยงและการประเมินคุณธรรมไว้ว่า ประเทศไทยได้ดำเนินการการปฏิรูปกฎหมายการป้องกันและปราบปรามการทุจริตหลายประการซึ่งรวมไปถึงการสร้างเครื่องมือการประเมิน ITA อย่างไรก็ตาม ยังประสบกับความยากลำบากในการประเมินฯ โดยเฉพาะอย่างยิ่งการประเมินในระดับรัฐบาล ดังนั้น การประสานแนวทางที่มีอยู่ให้สอดคล้องกันและการนำเสนอแนวทางเพิ่มเติมเป็นประเด็นสำคัญและความจำเป็น โดยเฉพาะอย่างยิ่ง กรมบัญชีกลาง ซึ่งมีหน้าที่ในการเพิ่มขีดความสามารถและเพิ่มพูนความรู้ในเรื่องการประเมินความเสี่ยงทั้งในระดับประเทศและระดับภูมิภาค

3) การบริหารและการประเมินความเสี่ยงกับค่าคะแนน CPI : OECD ได้ทำการศึกษาและสำรวจพบว่า เจ้าหน้าที่ของหน่วยงานภาครัฐในประเทศไทยเข้าใจว่าการจัดการความเสี่ยงเป็นวิธีการที่สำคัญในการป้องกันปัญหาการทุจริตและยังเป็นเครื่องมือในการยกระดับค่าคะแนน CPI ของประเทศไทย ซึ่งความเข้าใจดังกล่าวเป็นความเข้าใจผิดในพื้นฐานและวัตถุประสงค์ของการจัดการและการประเมินความเสี่ยง รวมไปถึงของการประเมิน CPI ด้วย OECD ระบุว่า การประเมิน CPI ไม่สามารถใช้วัดประสิทธิภาพการทำงานของการกระทำที่เจาะจงเพื่อระบุการทุจริต การลดความเสี่ยง หรือแม้กระทั่งการเพิ่มค่าคะแนนก็ไม่ควรนำมาเป็นวัตถุประสงค์ของการกำหนดนโยบาย เนื่องจากไม่มีความเกี่ยวเนื่องกันระหว่างการจัดการความเสี่ยงรายวันกับค่าคะแนน CPI เพราะมีปัจจัยหลายประการในการกำหนดค่า CPI

4) การชี้แจงให้ทราบถึงความสำคัญของการประเมินการทุจริตในระดับนโยบายและระดับการปฏิบัติงาน : OECD ได้เสนอว่า ควรสื่อสารให้หน่วยงานเข้าใจว่า การประเมิน ITA มิได้เป็นเครื่องมือที่นำมาใช้แทน “การประเมินการทุจริต” ในระดับองค์กรและระดับการปฏิบัติงาน (การประเมิน ITA มุ่งเน้นการประเมินด้านการป้องกันการทุจริตมากกว่าการประเมินการทุจริตทางตรง) เพื่อให้ผู้มีอำนาจตัดสินใจในระดับปฏิบัติการสามารถตัดสินใจในเรื่องการควบคุมและออกมาตรการตามระเบียบได้ นอกจากนี้ ในการประเมินอื่น ๆ ภายในองค์กรควรคำนึงถึงปัจจัยที่เกี่ยวข้องกับความเสี่ยงด้านการทุจริตและคอร์รัปชันด้วย

5) การชี้แจงให้เห็นถึงวัตถุประสงค์และวิธีการนำผลการประเมิน ITA ไปใช้ประโยชน์ : ค่าคะแนน ITA ถือเป็นเครื่องมือการประเมินตนเองขั้นสูง แสดงให้เห็นถึงความพยายามในการเพิ่มความตระหนักในปัญหาเรื่องคุณธรรม อย่างไรก็ตามปัจจุบันยังไม่เป็นที่ชัดเจนว่ารัฐบาลได้ใช้ผลการประเมิน ITA อย่างไร หรือยังไม่ชัดเจนว่ามีความเกี่ยวข้องกันระหว่างผลการประเมิน ITA กับกิจกรรมการจัดการความเสี่ยงของหน่วยงานภาครัฐ ดังนั้น จึงควรมีการชี้แจงให้หน่วยงานภาครัฐได้เห็นถึงวัตถุประสงค์และวิธีการนำผลการประเมิน ITA ไปใช้ประโยชน์กับการบริหารจัดการและกิจกรรมการจัดการความเสี่ยงภายในหน่วยงานด้วย

ทั้งนี้ สามารถเข้าดูรายงาน OECD Integrity Review of Thailand 2021 "Achieving Effective Integrity Policies and Sustained Reform" ฉบับเต็ม ได้ที่เว็บไซต์ https://www.oecd.org/countries/thailand/oecd-integrity-review-of-thailand-2021-e8949f1b-en.htm

บทที่ 2
ระเบียบวิธีการประเมิน

2.1 ระเบียบวิธีการประเมิน ITA ประจำปีงบประมาณ พ.ศ. 2564

กรอบแนวคิดและระเบียบวิธีการประเมิน ITA ในปีนี้ ยังคงมีความเชื่อมโยงและต่อเนื่องจากการประเมินในปีที่ผ่านมา โดยเป็นไปตามหลักการวิจัยประเมินผล (Evaluation Research) และหลักการทางสถิติ มีการจัดเก็บข้อมูลประกอบการประเมินอย่างรอบด้านและหลากหลายมิติ เพื่อให้ผลการประเมินสามารถสะท้อนสุขภาวะขององค์กรในด้านคุณธรรมและความโปร่งใสได้อย่างแท้จริง

2.1.1 กรอบแนวคิดและเกณฑ์การประเมิน

ผลการประเมิน ITA มีที่มาจากการเก็บรวบรวมข้อมูลและประมวลผลจาก 3 ส่วน ดังนี้

ส่วนที่ 1 การเก็บข้อมูลจากบุคลากรในหน่วยงานภาครัฐ (Internal Integrity and Transparency Assessment: IIT) โดยเปิดโอกาสให้บุคลากรภาครัฐทุกระดับที่ปฏิบัติงานมาไม่น้อยกว่า 1 ปี ได้มีโอกาสสะท้อนและแสดงความคิดเห็นเรื่องคุณธรรมและความโปร่งใสในหน่วยงานของตนเอง โดยสอบถามการรับรู้และความคิดเห็นใน 5 ตัวชี้วัด 30 ข้อคำถาม ได้แก่

ตัวชี้วัดที่ 1 การปฏิบัติหน้าที่
ตัวชี้วัดที่ 2 การใช้งบประมาณ
ตัวชี้วัดที่ 3 การใช้อำนาจ
ตัวชี้วัดที่ 4 การใช้ทรัพย์สินของราชการ
ตัวชี้วัดที่ 5 การแก้ไขปัญหาการทุจริต

ส่วนที่ 2 การเก็บข้อมูลจากผู้รับบริการหรือผู้ติดต่อหน่วยงานภาครัฐ (External Integrity and Transparency Assessment: EIT) โดยเปิดโอกาสให้ผู้รับบริการหรือผู้ติดต่อหน่วยงานภาครัฐในช่วงปีงบประมาณ พ.ศ. 2564 ได้มีโอกาสสะท้อนและแสดงความคิดเห็นต่อการดำเนินงานของหน่วยงานภาครัฐ โดยสอบถามการรับรู้และความคิดเห็นใน 3 ตัวชี้วัด 15 ข้อคำถาม ได้แก่

ตัวชี้วัดที่ 6 คุณภาพการดำเนินงาน
ตัวชี้วัดที่ 7 ประสิทธิภาพการสื่อสาร
ตัวชี้วัดที่ 8 การปรับปรุงระบบการทำงาน

ส่วนที่ 3 การเปิดเผยข้อมูลทางเว็บไซต์ของหน่วยงาน (Open Data Integrity and Transparency Assessment: OIT) เป็นการตรวจสอบระดับการเปิดเผยข้อมูลของหน่วยงานภาครัฐที่เผยแพร่ไว้ทางหน้าเว็บไซต์หลักของหน่วยงาน โดยมีคณะที่ปรึกษาการประเมิน ITA ในฐานะผู้เชี่ยวชาญและคนกลาง (Third party) เป็นผู้ตรวจสอบข้อมูลและให้คะแนนตามหลักเกณฑ์การประเมินที่กำหนด พร้อมให้ข้อเสนอแนะในการปรับปรุงพัฒนารายประเด็นข้อคำถาม แบ่งออกเป็น 2 ตัวชี้วัด 43 ข้อคำถาม ได้แก่

ตัวชี้วัดที่ 9 การเปิดเผยข้อมูล
ตัวชี้วัดย่อยที่ 9.1 ข้อมูลพื้นฐาน
ตัวชี้วัดย่อยที่ 9.2 การบริหารงาน
ตัวชี้วัดย่อยที่ 9.3 การบริหารเงินงบประมาณ
ตัวชี้วัดย่อยที่ 9.4 การบริหารและพัฒนาทรัพยากรบุคคล
ตัวชี้วัดย่อยที่ 9.5 การส่งเสริมความโปร่งใส

ตัวชี้วัดที่ 10 การป้องกันการทุจริต
ตัวชี้วัดย่อยที่ 10.1 การดำเนินการเพื่อป้องกันการทุจริต
ตัวชี้วัดย่อยที่ 10.2 มาตรการภายในเพื่อป้องกันการทุจริต

2.1.2 วิธีการและเครื่องมือที่ใช้ในการประเมิน

การประเมิน ITA ประจำปีงบประมาณ พ.ศ. 2564 ใช้เครื่องมือการประเมินจำนวน 3 เครื่องมือ ดังนี้

1) แบบวัดการรับรู้ของผู้มีส่วนได้ส่วนเสียภายใน (Internal Integrity and Transparency Assessment: IIT) มีวัตถุประสงค์เพื่อประเมินระดับการรับรู้ของผู้มีส่วนได้ส่วนเสียภายในที่มีต่อหน่วยงานตนเอง ประกอบด้วยตัวชี้วัดการปฏิบัติหน้าที่ ตัวชี้วัดการใช้งบประมาณ ตัวชี้วัดการใช้อำนาจ ตัวชี้วัดการใช้ทรัพย์สินของราชการ และตัวชี้วัดการแก้ไขปัญหาการทุจริต

2) แบบวัดการรับรู้ของผู้มีส่วนได้ส่วนเสียภายนอก (External Integrity and Transparency Assessment: EIT) มีวัตถุประสงค์เพื่อประเมินระดับการรับรู้ของผู้มีส่วนได้ส่วนเสียภายนอกที่มีต่อหน่วยงานที่ประเมิน ประกอบด้วยตัวชี้วัดคุณภาพการดำเนินงาน ตัวชี้วัดประสิทธิภาพการสื่อสาร และตัวชี้วัดการปรับปรุงระบบการทำงาน

3) แบบวัดการเปิดเผยข้อมูลสาธารณะ (Open Data Integrity and Transparency Assessment: OIT) มีวัตถุประสงค์เพื่อประเมินระดับการเปิดเผยข้อมูลต่อสาธารณะที่ประชาชนสามารถเข้าถึงได้ทางเว็บไซต์ของหน่วยงาน ประกอบด้วยตัวชี้วัดการเปิดเผยข้อมูล และตัวชี้วัดการป้องกันการทุจริต

2.1.3 ประชากรและกลุ่มตัวอย่าง

การประเมิน ITA ได้กำหนดประชากร กลุ่มตัวอย่าง และการเก็บรวบรวมข้อมูล ให้ครอบคลุมในทุกมิติของหน่วยงานภาครัฐ เพื่อให้ได้ข้อมูลจากแหล่งข้อมูลที่หลากหลาย มีความครบถ้วนตามตัวชี้วัดและเครื่องมือการประเมิน รวมถึงมีขนาดตัวอย่างตามหลักความเป็นตัวแทนที่ดี โดยกำหนดวิธีการเก็บรวบรวมข้อมูลตามความเหมาะสมของกลุ่มตัวอย่าง ดังนี้

1) ผู้มีส่วนได้ส่วนเสียภายใน (Internal Stakeholders)

ผู้มีส่วนได้ส่วนเสียภายใน หมายถึง บุคลากรของหน่วยงานภาครัฐ ตั้งแต่ระดับผู้บริหาร ผู้อำนวยการ/หัวหน้า ข้าราชการ/พนักงาน ไปจนถึงลูกจ้าง/พนักงานจ้าง ที่ปฏิบัติงานให้กับหน่วยงานภาครัฐมาเป็นระยะเวลาไม่น้อยกว่า 1 ปี นับจากวันที่นำเข้าข้อมูล

ขนาดกลุ่มตัวอย่างขั้นต่ำของผู้มีส่วนได้ส่วนเสียภายใน กำหนดจำนวนร้อยละ 10 ของจำนวนผู้มีส่วนได้ส่วนเสียภายในทั้งหมด แต่จะต้องมีจำนวนไม่น้อยกว่า 30 คน กรณีหน่วยงานมีผู้มีส่วนได้ส่วนเสียภายในจำนวนน้อยกว่า 30 คน ให้เก็บข้อมูลจากผู้มีส่วนได้ส่วนเสียภายในทั้งหมด กรณีหน่วยงานมีผู้มีส่วนได้ส่วนเสียภายในจำนวนมากกว่า 4,000 คน ให้เก็บข้อมูลจากผู้มีส่วนได้ส่วนเสียภายในไม่น้อยกว่า 400 คน โดยระบบ ITAS จะคำนวณขนาดกลุ่มตัวอย่างขั้นต่ำของแต่ละหน่วยงานโดยอัตโนมัติ

2) ผู้มีส่วนได้ส่วนเสียภายนอก (External Stakeholders)

ผู้มีส่วนได้ส่วนเสียภายนอก หมายถึง บุคคล นิติบุคคล บริษัทเอกชน หรือหน่วยงานของรัฐอื่นที่เคยมารับบริการหรือมาติดต่อตามภารกิจของหน่วยงานภาครัฐ ภายในปีงบประมาณ พ.ศ. 2564

ขนาดกลุ่มตัวอย่างขั้นต่ำของผู้มีส่วนได้ส่วนเสียภายนอก กำหนดจำนวนร้อยละ 10 ของประมาณการจำนวนผู้มีส่วนได้ส่วนเสียภายนอกทั้งหมด แต่จะต้องมีจำนวนไม่น้อยกว่า 30 คน กรณีหน่วยงานมีผู้มีส่วนได้ส่วนเสียภายนอกจำนวนน้อยกว่า 30 คน ให้เก็บข้อมูลจากผู้มีส่วนได้ส่วนเสียภายนอกทั้งหมด กรณีหน่วยงานมีผู้มีส่วนได้ส่วนเสียภายนอกจำนวนมากกว่า 4,000 คน ให้เก็บข้อมูลจากผู้มีส่วนได้ส่วนเสียภายนอกไม่น้อยกว่า 400 คน โดยระบบ ITAS จะคำนวณขนาดกลุ่มตัวอย่างขั้นต่ำของแต่ละหน่วยงานโดยอัตโนมัติ

3) หน่วยงานภาครัฐ

หน่วยงานภาครัฐที่เป็นกลุ่มเป้าหมายในการประเมินมีจำนวน 8,300 แห่ง โดยทำการประเมินระดับการเปิดเผยข้อมูลต่อสาธารณะที่ประชาชนสามารถเข้าถึงได้จากเว็บไซต์ของหน่วยงานทุกแห่ง รวม 8,300 เว็บไซต์

2.1.4 การประมวลผลและเกณฑ์การประเมินผล

การประมวลผลคะแนน มีขั้นตอนการประมวลผลคะแนนตามลำดับ ดังนี้

คะแนน	แบบ IIT	แบบ EIT	แบบ OIT
คะแนนข้อคำถาม	คะแนนเฉลี่ยของข้อคำถามจากผู้ตอบทุกคน	คะแนนเฉลี่ยของข้อคำถามจากผู้ตอบทุกคน	คะแนนของข้อคำถาม
คะแนนตัวชี้วัดย่อย	–	–	คะแนนเฉลี่ยของทุกข้อคำถามในตัวชี้วัดย่อย
คะแนนตัวชี้วัด	คะแนนเฉลี่ยของทุกข้อคำถามในตัวชี้วัด	คะแนนเฉลี่ยของทุกข้อคำถามในตัวชี้วัด	คะแนนเฉลี่ยของทุกตัวชี้วัดย่อยในตัวชี้วัด
คะแนนแบบสำรวจ	คะแนนเฉลี่ยของทุกตัวชี้วัดในแบบสำรวจ	คะแนนเฉลี่ยของทุกตัวชี้วัดในแบบสำรวจ	คะแนนเฉลี่ยของทุกตัวชี้วัดในแบบสำรวจ
น้ำหนักแบบสำรวจ	ร้อยละ 30	ร้อยละ 30	ร้อยละ 40
คะแนนรวม	ผลรวมของคะแนนแบบสำรวจที่ถ่วงน้ำหนัก		

ผลการประเมิน ITA ที่ได้จะประกอบด้วย ค่าคะแนน โดยมีคะแนนเต็ม 100 คะแนน และระดับผลการประเมิน โดยจำแนกออกเป็น 7 ระดับ ดังนี้

คะแนน	ระดับ
95.00 – 100	AA
85.00 – 94.99	A
75.00 – 84.99	B
65.00 – 74.99	C
55.00 – 64.99	D
50.00 – 54.99	E
0 – 49.99	F

2.1.5 ปฏิทินและขั้นตอนการประเมิน

กรอบระยะเวลาของการประเมิน ITA ประจำปีงบประมาณ พ.ศ. 2564 ยังคงมีขั้นตอนเช่นเดียวกับปีที่ผ่านมา แต่ได้มีการปรับปรุงและเพิ่มเติมบางขั้นตอนและระยะเวลาเพื่อให้เกิดประโยชน์ต่อการปรับปรุงพัฒนาในด้านคุณธรรมและความโปร่งใสของหน่วยงานภาครัฐ ตลอดจนเพื่อเปิดโอกาสให้เกิดการมีส่วนร่วมในการประเมินมากยิ่งขึ้น ดังนี้

ขั้นตอน	ม.ค.	ก.พ.	มี.ค.	เม.ย.	พ.ค.	มิ.ย.	ก.ค.	ส.ค.	ก.ย.
ช่วงเตรียมความพร้อมประเมิน									
การเผยแพร่ปฏิทินการประเมิน	↔								
การเผยแพร่คู่มือรายละเอียดการประเมิน	↔								
ช่วงดำเนินการประเมิน									
การลงทะเบียนเข้าสู่ระบบ		↔	↔						
การระบุข้อมูลผู้มีส่วนได้ส่วนเสียภายใน/ภายนอก		↔	↔						
การเก็บรวบรวมข้อมูลตามแบบวัด IIT และ EIT				↔	↔				
การรายงานข้อมูลตามแบบวัด OIT			↔	↔					
การตรวจสอบและให้คะแนนแบบวัด OIT					↔				
การชี้แจงเพิ่มเติมและยืนยันผลแบบวัด OIT						↔			
การประมวลผลการประเมิน							↔		
การจัดทำรายงานผลการประเมิน							↔		
ช่วงเผยแพร่ผลการประเมิน									
การนำเสนอผลการประเมินต่อคณะอนุกรรมการฯ และคณะกรรมการฯ								↔	
การประกาศและเผยแพร่รายงานผลการประเมิน								↔	

*ระยะเวลาอาจมีการเปลี่ยนแปลงได้ตามความเหมาะสม โดยมีการแจ้งให้ทราบล่วงหน้า

ผู้ที่สนใจสามารถดูรายละเอียดการประเมิน ITA 2564 และเครื่องมือการประเมิน ITA ได้ที่เว็บไซต์ itas.nacc.go.th หัวข้อเอกสารดาวน์โหลด หรือที่ https://itas.nacc.go.th/home/downloaddoc/1722?fileId=192087

บทที่ 3
การจัดเก็บรวบรวมข้อมูล

การประเมิน ITA ประจำปีงบประมาณ พ.ศ. 2564 ทุกหน่วยงานได้เริ่มกระบวนการประเมินพร้อมกันผ่านระบบ ITAS ที่เว็บไซต์ https://itas.nacc.go.th และ Application ITAS ตั้งแต่วันที่ 1 กุมภาพันธ์ 2564 และได้สิ้นสุดกระบวนการประเมินฯ เมื่อวันที่ 31 กรกฎาคม 2564 แม้ว่าในปีงบประมาณนี้ หน่วยงานภาครัฐจะพบกับอุปสรรคในการดำเนินงานภายใต้สถานการณ์การแพร่ระบาดของโรคติดเชื้อไวรัสโคโรนา 2019 แต่หน่วยงานภาครัฐทั่วประเทศได้ร่วมมือและให้ความช่วยเหลือซึ่งกันและกัน จนสามารถดำเนินการประเมินตามขั้นตอนที่กำหนดได้ครบถ้วน โดยชุดข้อมูลที่นำไปใช้ในการประมวลผลเป็นค่าคะแนน ITA มาจากการจัดเก็บชุดข้อมูล 3 ส่วนสำคัญคือ ข้อมูลของผู้มีส่วนได้ส่วนเสียภายใน ข้อมูลของผู้มีส่วนได้ส่วนเสียภายนอก และข้อมูลผลการตรวจสอบการเปิดเผยข้อมูลสาธารณะทางเว็บไซต์ของหน่วยงาน

3.1 การจัดเก็บข้อมูลของผู้มีส่วนได้ส่วนเสียภายใน (Internal Stakeholder)

ขั้นตอนการจัดเก็บข้อมูลผู้มีส่วนได้ส่วนเสียภายในเริ่มต้นโดยหน่วยงานจะต้องนำ URL หรือ QR code ช่องทางการเข้าตอบแบบวัด IIT ไปเผยแพร่และประชาสัมพันธ์แก่ผู้มีส่วนได้ส่วนเสียภายในของหน่วยงาน โดยคำนึงถึงช่องทางการเผยแพร่ที่ผู้มีส่วนได้ส่วนเสียภายในจะสามารถเข้าถึงได้อย่างสะดวกและคำนึงถึงการเผยแพร่ให้ครอบคลุมทั่วถึงทุกส่วนงานและทุกระดับของหน่วยงาน ทั้งนี้ ระบบ ITAS ได้จัดเตรียมโปสเตอร์สำเร็จรูปสำหรับให้หน่วยงานนำไปใช้ในการประชาสัมพันธ์การตอบแบบวัด IIT โดยดาวโหลดได้ที่หน้าแรกของระบบ ITAS หัวข้อ เอกสารดาวโหลด

จากนั้น ผู้มีส่วนได้ส่วนเสียภายในจะเข้ามาตอบแบบวัด IIT ด้วยตนเองผ่านทาง URL หรือ QR code ซึ่งจะเป็นการตอบเข้าสู่ระบบ ITAS โดยตรง ซึ่งตลอดระยะเวลาการจัดเก็บข้อมูล IIT หน่วยงานจะต้องกำกับติดตามและส่งเสริมให้ผู้มีส่วนได้ส่วนเสียภายในเข้ามาตอบตามระยะเวลาที่กำหนดให้ได้มากที่สุด และไม่น้อยกว่าจำนวนกลุ่มตัวอย่างขั้นต่ำตามที่กำหนด

3.1.1 สรุปผลการจัดเก็บข้อมูลของผู้มีส่วนได้ส่วนเสียภายในตามแบบวัดการรับรู้ของผู้มีส่วนได้ส่วนเสียภายใน (IIT)

การจัดเก็บข้อมูลผู้มีส่วนได้ส่วนเสียภายในหน่วยงาน ซึ่งประกอบด้วย ข้าราชการ พนักงาน และเจ้าหน้าที่ของรัฐที่ปฏิบัติงานมาไม่น้อยกว่า 1 ปี โดยในปีนี้พบว่า มีผู้มีส่วนได้ส่วนภายในเข้าตอบแบบวัด IIT เป็นจำนวนทั้งหมด 471,794 คน เพิ่มมากขึ้นกว่าปีที่ผ่านมา +5.36%

ตารางสรุปผลการจัดเก็บข้อมูลของผู้มีส่วนได้ส่วนเสียภายในตามแบบวัดการรับรู้ของผู้มีส่วนได้ส่วนเสียภายใน (IIT)

	จำนวน	ร้อยละ
หน่วยงานทั้งหมด	8300	100.00
สถานะ		
ครบตามจำนวนกลุ่มตัวอย่างขั้นต่ำ	8300	100.00
ไม่ครบ	0	0.00
ผู้ตอบแบบวัด IIT ทั้งหมด*	471,794	-

*รวมผู้ตอบแบบวัด IIT ทั้งหมดในกลุ่ม

3.1.2 ปัญหา/อุปสรรค และแนวทางแก้ไขในการจัดเก็บข้อมูล IIT

จากการกำกับและติดตามการจัดเก็บข้อมูลผู้มีส่วนได้ส่วนเสียภายในหน่วยงานตามแบบ IIT พบปัญหาและอุปสรรคในกระบวนการดำเนินงาน และได้มีการดำเนินการแก้ไข ดังนี้

ที่	ปัญหา/อุปสรรค	แนวทางแก้ไข
1	หน่วยงานภาครัฐกลุ่มเป้าหมายบางแห่งมีการโยกย้ายบุคลากรและเจ้าหน้าที่ในหน่วยงาน ทำให้ส่งผลกระทบต่อจำนวนขั้นต่ำของผู้มีส่วนได้ส่วนเสียภายในที่ไม่สอดคล้องกับความเป็นจริง	กรณีบุคลากรและเจ้าหน้าที่หน่วยงานภาครัฐกลุ่มเป้าหมายมีการโยกย้าย หน่วยงานต้องทำหนังสือชี้แจงมายังสำนักงาน ป.ป.ช. เพื่อขอปรับลดข้อมูลและการกำหนดจำนวนขั้นต่ำให้สอดคล้องตามความเป็นจริง
2	บุคลากรและเจ้าหน้าที่หน่วยงานภาครัฐกลุ่มเป้าหมายบางแห่งเข้าใจคลาดเคลื่อนในบางข้อคำถามที่มีความหมายกำกวม เช่น i27 ปัญหาการทุจริตในหน่วยงานของท่านได้รับการแก้ไขมากน้อยเพียงใด โดยเข้าใจว่าข้อคำถามเป็นข้อคำถามเชิงลบ กรณีที่หน่วยงานไม่มีปัญหาการทุจริต ก็จะไม่มีการแก้ไขปัญหาทุจริตของหน่วยงาน ทำให้บุคลากรและเจ้าหน้าที่หน่วยงานภาครัฐตอบน้อยที่สุดหรือไม่มีเลย ซึ่งส่งผลให้ข้อคำถามข้อนี้ได้คะแนนในเชิงลบ	กรณีบุคลากรและเจ้าหน้าที่หน่วยงานภาครัฐกลุ่มเป้าหมายบางแห่งเข้าใจคลาดเคลื่อนในบางข้อคำถาม หน่วยงานกำกับและคณะที่ปรึกษาได้ให้คำแนะนำและชี้แจงเพื่อสร้างความเข้าใจในข้อคำถามพร้อมแนะนำให้บุคลากรและเจ้าหน้าที่อ่านข้อคำถามโดยละเอียดพร้อมทั้งหมายเหตุที่กล่าวไว้
3	ระบบ ITAS ไม่สามารถเช็คข้อมูลแบบ Real time ทำให้บุคลากรและเจ้าหน้าที่หน่วยงานภาครัฐกลุ่มเป้าหมายบางท่านไม่แน่ใจว่าข้อมูลที่ตอบเข้าสู่ระบบ ITAS แล้วหรือไม่	กรณีบุคลากรและเจ้าหน้าที่หน่วยงานภาครัฐบางท่านไม่แน่ใจว่าข้อมูลที่ตอบเข้าสู่ระบบ ITAS แล้วหรือยัง ได้มีการให้คำแนะนำและประชาสัมพันธ์ผ่าน Line Official @ITAS และกลุ่ม Line Open Chat ให้บุคลากรและเจ้าหน้าที่หน่วยงานภาครัฐใช้เลขประจำตัวประชาชนกรอกในระบบ ITAS เพื่อตรวจสอบสถานะการตอบแบบวัด IIT กรณีที่ตอบแล้วจะขึ้นสถานะแจ้งเตือนว่ามีการตอบไปแล้ว

3.2 การจัดเก็บข้อมูลของผู้มีส่วนได้ส่วนเสียภายนอก (External Stakeholder)

การเก็บรวบรวมข้อมูลผู้มีส่วนได้ส่วนเสียภายนอก จะมุ่งเน้นการเปิดโอกาสให้ประชาชนหรือเจ้าหน้าที่ของรัฐที่เคยติดต่อหรือรับบริการจากหน่วยงานภาครัฐที่เข้าร่วมการประเมินได้มีโอกาสและมีความสะดวกสูงสุดในการเข้าตอบแบบวัดการรับรู้ EIT นอกจากนี้ ยังคำนึงถึงการกระจายตัวของกลุ่มตัวอย่างตามหลักการจัดเก็บข้อมูลในการวิจัยประเมินผล เพื่อป้องกันไม่ให้เกิดการให้คะแนนอย่างไม่เป็นกลางโดยกลุ่มบุคคลใดบุคคลหนึ่ง ทั้งนี้ สามารถสรุปวิธีการเก็บรวบรวมข้อมูลผู้มีส่วนได้ส่วนเสียภายนอกได้ 3 วิธีการดังนี้

1) การเก็บรวบรวมข้อมูลแบบวัด EIT โดยคณะที่ปรึกษา

คณะที่ปรึกษาการประเมินจะวิเคราะห์ข้อมูลผู้มีส่วนได้ส่วนเสียภายนอกแต่ละประเภทตามที่หน่วยงานนำเข้าข้อมูลไว้ในระบบ ITAS เพื่อให้สามารถเก็บรวบรวมข้อมูลที่มีคุณภาพสอดคล้องกับภารกิจของหน่วยงานและสะท้อนความเป็นตัวแทนที่ดี จากนั้นจะกำหนดแนวทางและดำเนินการเก็บรวบรวมข้อมูลตามหลักวิชาการให้ได้ไม่น้อยกว่าจำนวนกลุ่มตัวอย่างขั้นต่ำตามที่กำหนด ทั้งนี้ คณะที่ปรึกษาการประเมินอาจขอรับข้อมูลรายชื่อและช่องทางการติดต่อผู้มีส่วนได้ส่วนเสียภายนอกเพิ่มเติม หรืออาจขอเข้าเก็บรวบรวมข้อมูลภาคสนามที่หน่วยงาน หรือแหล่งข้อมูลตามที่สำนักงาน ป.ป.ช. กำหนด

2) การเก็บรวบรวมข้อมูลแบบวัด EIT ณ จุดให้บริการประชาชน

หน่วยงานที่เข้าร่วมการประเมินจะดำเนินการประชาสัมพันธ์เชิญชวนผู้มาติดต่อหรือรับบริการร่วมตอบแบบวัด EIT ณ จุดให้บริการหรือจุดประชาสัมพันธ์ของหน่วยงาน โดยคำนึงถึงช่องทางการเผยแพร่ที่สามารถเข้าถึงได้อย่างสะดวกและคำนึงถึงการเผยแพร่ให้ครอบคลุมทั่วถึงทุกส่วนงานและทุกภารกิจของหน่วยงาน

3) การเก็บรวบรวมข้อมูลแบบวัด EIT ผ่านเว็บไซต์และ Application ITAS โดยตรง

ผู้มีส่วนได้ส่วนเสียภายนอกสามารถเข้ามาตอบแบบวัด EIT ของแต่ละหน่วยงานด้วยตนเองโดยตรงผ่านทางระบบ ITAS ที่เว็บไซต์ https://itas.nacc.go.th หรือ Application ITAS โดยเป็นการเปิดโอกาสให้ผู้มีส่วนได้ส่วนเสียภายนอกที่เคยมารับบริการหรือมาติดต่อกับหน่วยงานในปี พ.ศ. 2564 ได้มีโอกาสได้เข้ามาตอบแบบวัด EIT ผ่านระบบ ITAS ได้ด้วยตนเองโดยตรง

3.2.1 สรุปผลการจัดเก็บข้อมูลของผู้มีส่วนได้ส่วนเสียภายนอกตามแบบวัดการรับรู้ของผู้มีส่วนได้ส่วนเสียภายนอก (EIT)

การจัดเก็บข้อมูลผู้มีส่วนได้ส่วนเสียภายนอกจากผู้ที่เคยมาติดต่อหรือรับบริการจากหน่วยงานภาครัฐในปีงบประมาณ พ.ศ. 2564 นี้ มีจำนวนทั้งสิ้น 859,794 คน เพิ่มขึ้นกว่าปีที่ผ่านมา +0.69%

ตารางสรุปผลการจัดเก็บข้อมูลของผู้มีส่วนได้ส่วนเสียภายนอกตามแบบวัดการรับรู้ของผู้มีส่วนได้ส่วนเสียภายนอก (EIT)

	จำนวน	ร้อยละ
หน่วยงานทั้งหมด	8,300	100.00
สถานะ		
ครบตามจำนวนกลุ่มตัวอย่างขั้นต่ำ	8,300	100.00
ไม่ครบ	0	0.00
ผู้ตอบแบบวัด EIT ทั้งหมด*		
ตอบผ่านการเก็บข้อมูลโดยคณะที่ปรึกษา	385,829 ชุด	44.87
ตอบด้วยตนเองผ่านระบบ ITAS หรือบริเวณจุดให้บริการประชาชน	473,965 ชุด	55.13

*รวมผู้ตอบแบบวัด EIT ทั้งหมดในกลุ่ม

3.2.2 ปัญหา/อุปสรรค และแนวทางแก้ไขในการจัดเก็บข้อมูล EIT

จากการกำกับและติดตามการจัดเก็บข้อมูลผู้มีส่วนได้ส่วนเสียภายนอกตามแบบ EIT พบปัญหาและอุปสรรคในกระบวนการดำเนินงาน และได้มีการดำเนินการแก้ไข ดังนี้

ที่	ปัญหา/อุปสรรค	แนวทางแก้ไข
ประเด็นการนำเข้าฐานข้อมูลของผู้มีส่วนได้ส่วนเสียภายนอก		
1	รายชื่อและข้อมูลติดต่อของผู้มีส่วนได้ส่วนเสียภายนอกที่หน่วยงานรับการประเมินนำเข้าในระบบ ITAS มีปริมาณและคุณภาพไม่เพียงพอต่อการจัดเก็บข้อมูลได้ครบถ้วนตามจำนวนกลุ่มตัวอย่างขั้นต่ำ หรือเป็นกลุ่มตัวอย่างที่ไม่มีคุณภาพและไม่มีลักษณะความเป็นตัวแทนที่ดีทางวิชาการ เช่น 1) ไม่มีรายชื่อและข้อมูลติดต่อ 2) มีปริมาณรายชื่อและข้อมูลติดต่อน้อยกว่าค่าขั้นต่ำที่จะต้องจัดเก็บ 3) ไม่มีการนำข้อมูลรายชื่อและข้อมูลติดต่อเข้าระบบเลย 4) ข้อมูลที่นำเข้าไม่ถูกต้องและซ้ำซ้อน โดยบางกรณีมีรายชื่อซ้ำหรือหมายเลขโทรศัพท์ซ้ำ 5) ข้อมูลการติดต่อของกลุ่มจัดซื้อจัดจ้างเป็นข้อมูลของปีงบประมาณเก่าเมื่อ 2-3 ปีที่แล้ว ทำให้ไม่สามารถนำมาใช้ในการประเมินผลประจำปีงบประมาณ พ.ศ. 2564	- คณะที่ปรึกษาได้ประสานงานให้หน่วยงานรับการประเมินจัดส่งรายชื่อและข้อมูลติดต่อของผู้รับบริการภายนอกเพิ่มเติมให้เพียงพอ และมีลักษณะความเป็นตัวแทนที่ดีทางวิชาการ โดยเฉพาะข้อมูลเบอร์โทรศัพท์ซึ่งเป็นช่องทางหลักในการจัดเก็บข้อมูล EIT ในปี 2564 นี้ - คณะที่ปรึกษามีข้อเสนอแนะให้ปรับฟังก์ชันในระบบ ITAS ให้มีการบังคับการนำเข้าข้อมูลทุกช่อง ทั้ง “ชื่อองค์กร/ชื่อ - นามสกุล หมายเลขโทรศัพท์ อีเมล์ ช่องทางการติดต่ออื่น ๆ ประเภทการติดต่อ หากหน่วยงานใดไม่นำเข้า/กรอกข้อมูลอย่างครบถ้วน ระบบควรจะไม่ตอบรับข้อมูลของหน่วยงานนั้น ๆ
2	หน่วยงานภาครัฐกลุ่มเป้าหมายบางแห่ง upload ไฟล์แบบฟอร์มรายชื่อผู้มีส่วนได้ส่วนเสียเข้ามาในระบบ ITAS โดยไม่มีรายชื่อและข้อมูลการติดต่อของผู้มีส่วนได้ส่วนเสียภายนอกตามจำนวนที่ระบุไว้ในระบบ ทำให้ที่ไม่มีฐานข้อมูลสำหรับการเก็บรวบรวมข้อมูลตามแบบสำรวจในกลุ่มตัวอย่างดังกล่าว	กรณีหน่วยงานที่ไม่จัดส่งข้อมูลรายชื่อผู้มีส่วนได้ส่วนเสียภายนอกเข้าสู่ระบบ ITAS คณะที่ปรึกษาได้ดำเนินการประสานให้หน่วยงานส่งข้อมูลดังกล่าวให้คณะที่ปรึกษาโดยตรงทางอีเมล หรือหากหน่วยงานไม่สามารถจัดส่งข้อมูลให้ได้ ที่คณะปรึกษาได้ใช้วิธีการลงพื้นที่ภาคสนามเพื่อดำเนินการเก็บรวบรวมข้อมูลให้ครบตามจำนวนขั้นต่ำตามที่กำหนด พร้อมทั้งให้ข้อเสนอแนะต่อหน่วยงานให้เห็นถึงความสำคัญของการจัดทำฐานข้อมูลผู้รับบริการหรือผู้มีส่วนได้ส่วนเสีย และให้ดำเนินการตามขั้นตอนและหลักเกณฑ์การประเมินในปีถัดไปอย่างครบถ้วน

ที่	ปัญหา/อุปสรรค	แนวทางแก้ไข
3	แอดมินของหน่วยงานไม่เข้าใจขั้นตอนการนำเข้าข้อมูลผู้มีส่วนได้ส่วนเสียภายนอกสู่ระบบ ITAS เช่น ไม่ได้ใช้ไฟล์ Excel Template ที่ดาวน์โหลดจากระบบ ITAS มีการแก้ไขไฟล์ Excel Template ซึ่งเป็นสาเหตุให้ไม่สามารถอัปโหลดไฟล์ข้อมูลเข้าสู่ระบบ ITAS ได้ เป็นต้น นอกจากนี้ บางหน่วยงานเข้าใจผิดว่าต้องกรอกจำนวนประมาณการผู้มีส่วนได้ส่วนเสียภายนอกในระบบ ITAS เพียงอย่างเดียว จึงไม่ได้ส่งไฟล์ Excel Template ที่มีข้อมูล EIT แนบเข้าสู่ระบบ ITAS ด้วย	กรณีหน่วยงานไม่เข้าใจขั้นตอนการนำเข้าข้อมูลผู้มีส่วนได้ส่วนเสียภายนอกเข้าสู่ระบบ ITAS สำนักงาน ป.ป.ช. ได้เปิดช่องทางให้หน่วยงานสามารถสอบถามได้ผ่าน Line Official การประเมิน ITA หรือสอบถามโดยตรงไปยังคณะที่ปรึกษา ซึ่งจะมีการประชาสัมพันธ์สื่อแนวทางการนำเข้าข้อมูลผ่านกลุ่ม Line Open Chat และมีการให้คำปรึกษาผ่านช่องทางโทรศัพท์อย่างต่อเนื่อง
4	ข้อมูลรายชื่อไม่มีการกระจายครอบคลุมกลุ่มผู้รับบริการหรือผู้มีส่วนได้ส่วนเสียของหน่วยงานในทุกภารกิจ ทั้งด้านภารกิจหลัก ด้านภารกิจสนับสนุน และภารกิจด้านการจัดซื้อจัดจ้าง	คณะที่ปรึกษาได้ประสานงานกับผู้ประสานงานของหน่วยงานเพื่อร่วมกันแสวงหาวิธีการเก็บข้อมูลกลุ่มตัวอย่างให้ได้จำนวนครบถ้วนครอบคลุมภารกิจ และเป็นตัวอย่างที่ดีตามหลักวิชาการ เช่น การโทรศัพท์สัมภาษณ์ การลงพื้นที่ตามชุมชนต่าง ๆ เป็นต้น โดยประสานให้เจ้าหน้าที่ของหน่วยงานมีการประชาสัมพันธ์เพิ่มเติม เพื่อให้ประชาชนผู้รับบริการในพื้นที่ให้ความร่วมมือในการตอบแบบสำรวจ
5	ข้อมูลรายชื่อของกลุ่มผู้มีส่วนได้ส่วนเสียภายนอกบางรายชื่อเป็นกลุ่มที่ไม่สามารถให้ข้อมูลได้ ตัวอย่างเช่น กลุ่มผู้สูงอายุที่มีความบกพร่องทางการได้ยิน บุคคลที่เป็นผู้ป่วยติดเตียง หรือบางกรณีเป็นบุคคลที่เสียชีวิตไปแล้ว นอกจากนี้ บางกลุ่มตัวอย่างเช่น กลุ่มผู้สูงอายุ หรือกลุ่มชาวบ้านในชนบทบางคนไม่ถนัดในการใช้เทคโนโลยีสมัยใหม่ ทำให้ไม่สามารถสแกน QR Code เพื่อตอบแบบสำรวจออนไลน์ด้วยตนเองได้	กรณีกลุ่มเป้าหมายที่เป็นกลุ่มผู้สูงอายุ หรือกลุ่มชาวบ้านในชนบทบางคนที่ไม่ถนัดในการใช้เทคโนโลยีสมัยใหม่ คณะที่ปรึกษาได้ใช้วิธีการลงพื้นที่สัมภาษณ์กลุ่มเป้าหมายและอธิบายข้อคำถามในแต่ละข้อ เพื่อให้กลุ่มเป้าหมายดังกล่าวได้ร่วมแสดงความคิดเห็นแก่หน่วยงานที่เข้าร่วมการประเมิน
6	หน่วยงานบางแห่งเข้าใจคลาดเคลื่อนเกี่ยวกับการระบุจำนวนผู้มีส่วนได้ส่วนเสียภายนอกผ่านระบบ ITAS โดยนำจำนวนตามข้อมูลประชาชนในทะเบียนราษฎร์มาใช้ในการระบุประมาณการจำนวนผู้มีส่วนได้ส่วนเสียภายนอกของหน่วยงานในระบบ ITAS ซึ่งส่งผลต่อการคำนวนขนาดตัวอย่างขั้นต่ำที่อาจไม่สอดคล้องกับจำนวนประชาการของผู้มีส่วนได้ส่วนเสียภายนอกตามความเป็นจริง	กรณีหน่วยงานเข้าใจคลาดเคลื่อนเกี่ยวกับการระบุจำนวนผู้มีส่วนได้ส่วนเสียภายนอกในระบบ ITAS คณะที่ปรึกษาได้เสนอแนะให้หน่วยงานจัดทำหนังสือราชการชี้แจงเหตุผลและความจำเป็นในกรณีดังกล่าวต่อสำนักงาน ป.ป.ช. เพื่อขอปรับจำนวนประมาณการผู้มีส่วนได้ส่วนเสียภายนอกให้สอดคล้องกับจำนวนผู้มีส่วนได้ส่วนเสียหรือผู้รับบริการของหน่วยงานในรอบปีงบประมาณที่ประเมิน

ที่	ปัญหา/อุปสรรค	แนวทางแก้ไข
ประเด็นการสำรวจและจัดเก็บข้อมูล		
7	การเก็บข้อมูลโดยการลงพื้นที่ภาคสนามพบปัญหากลุ่มตัวอย่างบางกลุ่มมีความเกรงกลัวต่ออิทธิพลทางการเมืองในพื้นที่ ทำให้ไม่สามารถให้ข้อมูลได้ หรือไม่ให้ข้อมูลอย่างตรงไปตรงมา	กรณีที่ผู้ตอบแบบสำรวจ EIT ไม่กล้าให้ข้อมูลเนื่องจากเกรงกลัวกลุ่มอิทธิพลในพื้นที่ในกรณีใช้วิธีลงพื้นที่ภาคสนาม หรือเกรงกลัวกลุ่มมิจฉาชีพหลอกถามข้อมูลในกรณีใช้การสัมภาษณ์ทางโทรศัพท์ ที่ปรึกษาได้ชี้แจงทำความเข้าใจเกี่ยวกับการประเมินโดยละเอียด พร้อมทั้งให้ข้อมูลเกี่ยวกับช่องทางการติดต่อโครงการ การตรวจสอบข้อมูลนักวิจัย การรักษาความลับของผู้ให้ข้อมูล ประโยชน์ที่จะได้รับจากการร่วมประเมินหน่วยงานภาครัฐ เป็นต้น เพื่อให้ผู้ตอบเกิดความสบายใจและยินดีที่จะให้ข้อมูลตามความเป็นจริง
8	การเก็บข้อมูลโดยการสัมภาษณ์ทางโทรศัพท์กลุ่มผู้มีส่วนได้ส่วนเสียภายนอกบางรายไม่กล้าให้ข้อมูลหรือไม่ให้ความร่วมมือในการตอบข้อคำถาม สาเหตุส่วนใหญ่เกิดจาก - ความวิตกกังวลต่อการนำความคิดเห็นในการตอบบางข้อคำถามไปเปิดเผย โดยเฉพาะตัวชี้วัดที่เกี่ยวกับการทุจริตหรือเรียกรับผลประโยชน์ของหน่วยงานรับการประเมิน - ไม่เคยรับรู้ถึงการดำเนินงานประเมิน ITA จึงไม่เชื่อมั่นว่าการดำเนินงานนี้น่าเชื่อถือ - ความวิตกกังวลว่าผู้สัมภาษณ์ได้รับข้อมูลส่วนบุคคลทั้งชื่อ สกุล เบอร์โทรศัพท์ มาจากแหล่งใด กลัวจะเป็นการหลอกถามข้อมูลในลักษณะมิจฉาชีพ เกรงจะเกิดความเสียหาย - ไม่สามารถตอบคำถามบางข้อได้ เนื่องจากเข้าใช้บริการนานมาแล้วเกิน 1 ปี - ผู้รับบริการที่เป็นนิติบุคคล เช่น บริษัท ห้างหุ้นส่วน จะไม่สามารถระบุตัวบุคคลที่เคยเข้าใช้บริการหน่วยงานรับการประเมินได้	- ในกระบวนการประเมินได้มีการเน้นย้ำถึงมาตรฐานและจริยธรรมการวิจัย โดยได้มีการอบรมและย้ำเตือนผู้จัดเก็บข้อมูลในการแนะนำตัวให้ชัดเจน และอธิบายความเป็นมาของการประเมิน ITA พอสังเขป เพื่อสร้างความเชื่อมั่นให้ผู้รับบริการภายนอกมีความมั่นใจว่าผู้สัมภาษณ์ไม่ใช่มิจฉาชีพ และให้เน้นย้ำว่าข้อมูลที่ได้รับจะเป็นข้อมูลเพื่อการประเมินเท่านั้นไม่มีการเปิดเผยสาธารณะและข้อมูลที่ได้จะไม่ส่งผลใด ๆ กับผู้ให้สัมภาษณ์ - สำหรับแนวทางการแก้ไขปัญหาในปีถัดไป เสนอให้หน่วยงานรับการประเมินควรวางแผนการจัดเก็บข้อมูลส่วนบุคคลของผู้รับบริการ และควรให้ความสำคัญกับการบันทึกข้อมูลให้ครบถ้วน จัดเก็บในรูปแบบดิจิทัล เพื่อให้ง่ายต่อการสืบค้นและนำมาใช้งาน ทั้งนี้ควรขออนุญาตผู้รับบริการก่อนและต้องให้ข้อมูลที่ชัดเจนว่าข้อมูลส่วนบุคคลที่จัดเก็บนั้นจะนำมาใช้กับภารกิจใดบ้าง

ที่	ปัญหา/อุปสรรค	แนวทางแก้ไข
ประเด็นอุปสรรคในการปฏิบัติงานของแอดมินหน่วยงาน		
9	แอดมินบางหน่วยงานไม่สามารถปฏิบัติงานในขั้นตอนการประเมิน ITA ให้มีประสิทธิภาพได้ โดยมีสาเหตุหลักดังนี้ - ไม่ได้รับความร่วมมือจากส่วนงานหรือฝ่ายงานต่าง ๆ ในองค์กรส่งผลให้ไม่สามารถรวบรวมข้อมูลผู้รับบริการภายนอกที่เป็นตัวแทนที่ดีทางวิชาการได้ - ไม่มีเวลาในการศึกษาทำความเข้าใจเกี่ยวกับเกณฑ์/ขั้นตอนการประเมิน ITA เนื่องจากมีภาระงานประจำอื่น ๆ เป็นจำนวนมาก หรือไม่เห็นความสำคัญ ไม่เห็นประโยชน์ของกระบวนการประเมิน ITA - ไม่มีความต่อเนื่องในการปฏิบัติงานการประเมิน ITA เนื่องจากมีการโยกย้ายงาน หรือปรับเปลี่ยนหน้าที่ ส่งผลให้ผู้มารับหน้าที่ใหม่ไม่สามารถดำเนินการได้อย่างถูกต้องและมีประสิทธิภาพ	- ผู้บริหารหน่วยงานจะต้องเห็นความสำคัญและประโยชน์ของการประเมิน ITA ก่อนเป็นเบื้องต้น จึงจะนำไปสู่การกำหนดนโยบายและแผนงานที่สอดคล้องกับการดำเนินงานในทุก ๆ ขั้นตอนของการประเมิน ITA อันจะส่งผลต่อประสิทธิภาพในการปฏิบัติตามขั้นตอนการประเมินในทุกตัวชี้วัด ซึ่งหากนโยบายของหน่วยงานชัดเจนจะมีส่วนช่วยให้สามารถยกระดับผลการประเมินให้ดีขึ้นได้อย่างแน่นอน ซึ่งในปีนี้ หน่วยงานกำกับการประเมิน ITA และกระทรวงมหาดไทย ได้มีการจัดประชุมมอบนโยบายและข้อสั่งการให้แก่ผู้บริหารทั้งในส่วนกลาง ส่วนภูมิภาค และองค์กรปกครองส่วนท้องถิ่น - สำหรับแนวทางการแก้ไขปัญหาในทางปฏิบัตินั้น ได้มีการเสนอแนะให้หน่วยงานมีการมอบหมายภาระหน้าที่เป็นการเฉพาะให้แก่คณะทำงานหรือบุคลากรในส่วนงานต่าง ๆ เพื่อให้เกิดการปฏิบัติงานในลักษณะคณะทำงานหรือเกิดการทำงานเป็นทีม เพิ่มการมีส่วนร่วมกระจายไปทุก ๆ ฝ่ายงาน ไม่ควรมอบหมายผู้รับผิดชอบงานเพียงคนเดียว - ทั้งนี้ คณะทำงานหรือผู้ที่ได้รับมอบหมายให้ปฏิบัติหน้าที่ ควรให้ความสำคัญกับการศึกษาทำความเข้าใจคู่มือการปฏิบัติงานอย่างเคร่งครัด ติดตามข่าวสารอย่างใกล้ชิด ติดต่อสอบถามที่ปรึกษาอย่างสม่ำเสมอ
ประเด็นสถานการณ์การแพร่ระบาดของโรคติดเชื้อไวรัสโควิด-19		
10	จากสถานการณ์การแพร่ระบาดของโควิด 19 ส่งผลให้ที่ปรึกษาจำเป็นต้องจัดเก็บข้อมูลผู้รับบริการภายนอกโดยใช้วิธีโทรศัพท์สัมภาษณ์เป็นช่องทางหลัก เพราะมีข้อจำกัดในการลงพื้นที่เก็บข้อมูล ในขณะที่หน่วยงานรับการประเมิน	คณะที่ปรึกษาได้ประสานงานแอดมินหน่วยงานที่เข้ารับการประเมินให้ส่งรายชื่อ เบอร์โทรศัพท์ผู้รับ บริการเพิ่มเติม แต่ก็มีข้อจำกัด เช่นกัน เพราะการรวบรวมข้อมูลส่วนใหญ่จำเป็นต้องประสานงานผ่านแกนนำชุมชนหรือจำเป็นต้อง

ที่	ปัญหา/อุปสรรค	แนวทางแก้ไข
	ส่วนใหญ่บันทึกข้อมูลติดต่อผู้รับบริการภายนอกในช่อง “เบอร์โทรศัพท์” มีปริมาณและคุณภาพไม่เพียงพอต่อการเก็บข้อมูลให้ครบตามจำนวนค่าขั้นต่ำของหน่วยงาน	ลงพื้นที่เพื่อพูดคุยชี้แจงทำความเข้าใจแต่แอดมินหน่วยงานไม่สามารถลงพื้นที่ได้
11	ช่วงระยะเวลาของการลงพื้นที่ภาคสนามเพื่อจัดเก็บข้อมูลเป็นช่วงของการเฝ้าระวังการระบาดของโควิด-19 จึงทำให้หน่วยงานในพื้นที่ทุกแห่งต้องงดการจัดกิจกรรมการรวมกลุ่มของประชาชน บางพื้นที่ต้องทำหนังสือขออนุญาตเข้าพื้นที่เป็นการเฉพาะ และบางพื้นที่อยู่ในช่วงการระบาดหนัก (พื้นที่สีแดง) ส่งผลให้การเก็บข้อมูลภาคสนามเป็นไปอย่างยากลำบาก	ภายใต้สถานการณ์การระบาดของโรคติดเชื้อไวรัสโควิด-19 ได้มีการเตรียมการจัดทำแผนบริหารความเสี่ยงไว้ล่วงหน้าแล้ว โดยได้มีการวิเคราะห์ไว้ตั้งแต่ก่อนเริ่มดำเนินการว่าจะต้องมุ่งเน้นการจัดการข้อมูลทางโทรศัพท์ให้ได้มากที่สุด แต่หากจะเป็นที่จำต้องลงพื้นที่ภาคสนามต้องมีการปฏิบัติตามมาตรการป้องกันการแพร่ระบาดของโควิด-19 โดยเคร่งครัด

3.3 การตรวจสอบการเปิดเผยข้อมูลสาธารณะทางเว็บไซต์ของหน่วยงานตามแบบวัด OIT

การประเมินระดับการเปิดเผยข้อมูลสาธารณะทางเว็บไซต์ของหน่วยงานจะดำเนินการผ่านแบบวัดการเปิดเผยข้อมูลสาธารณะ (Open Data Integrity and Transparency Assessment: OIT) ทางระบบ ITAS โดยเป็นแบบวัดที่ให้หน่วยงานเลือกตอบมีหรือไม่มีการเปิดเผยข้อมูล พร้อมทั้งระบุ URL เพื่อเชื่อมโยงไปสู่แหล่งที่อยู่ของการเปิดเผยข้อมูล และระบุคำอธิบายเพิ่มเติมประกอบคำตอบลงในระบบ ITAS โดยมีวัตถุประสงค์เพื่อเก็บข้อมูลจากเว็บไซต์ของหน่วยงาน และประเมินระดับการเปิดเผยข้อมูลของหน่วยงานต่อสาธารณะ เพื่อให้ประชาชนสามารถเข้าถึงข้อมูลและบริการพื้นฐานที่จำเป็นผ่านทางเว็บไซต์หลักของหน่วยงานได้ ใน 2 ตัวชี้วัด ได้แก่ ตัวชี้วัดการเปิดเผยข้อมูล และตัวชี้วัดการป้องกันการทุจริต

เมื่อหน่วยงานได้บันทึก URL เว็บไซต์ของหน่วยงานลงในระบบ ITAS แล้ว จากนั้นคณะที่ปรึกษาการประเมินจะเข้าตรวจสอบการเปิดเผยข้อมูลตามแบบ OIT ว่าเป็นไปตามหลักเกณฑ์ที่กำหนดในด้านความครบถ้วนขององค์ประกอบด้านข้อมูลกับองค์ประกอบด้านการเปิดเผยสู่สาธารณะหรือไม่ พร้อมกับพิจารณาคำอธิบายประกอบคำตอบที่หน่วยงานได้ระบุไว้ในระบบ ITAS ควบคู่กันไปด้วย แล้วจึงทำการให้คะแนนให้ความเห็น และบันทึกข้อมูลในระบบ ITAS

สำหรับการตรวจให้คะแนนระดับการเปิดเผยข้อมูลสาธารณะทางเว็บไซต์ของหน่วยงาน ได้มีการกำหนดหลักเกณฑ์และเงื่อนไขในการให้คะแนนไว้ดังนี้

1) หน่วยงานจะต้องเปิดเผยข้อมูลบนเว็บไซต์หลักของหน่วยงาน

2) หน่วยงานจะต้องรักษาและคงสภาพเว็บไซต์หลักของหน่วยงานให้สาธารณชนสามารถเข้าถึงได้ทุกช่วงเวลา อย่างไรก็ตาม ในกรณีเกิดเหตุจำเป็นทางเทคนิคทำให้เว็บไซต์หลักของหน่วยงานไม่สามารถเข้าถึงได้ชั่วคราว หน่วยงานจะต้องแก้ไขให้สามารถเข้าถึงได้โดยเร็วหรือภายในระยะเวลา 5 วัน นับแต่วันที่ได้รับแจ้งจากคณะที่ปรึกษาการประเมิน

3) หน่วยงานจะต้องอธิบายให้ชัดเจนว่าข้อมูลเปิดเผยอยู่ในตำแหน่งใดบนเว็บไซต์หลักของหน่วยงานและประชาชนทั่วไปสามารถเข้าถึงได้อย่างไรจากหน้าเว็บไซต์หลักของหน่วยงาน เนื่องจากการตรวจสอบการเปิดเผยข้อมูลจะพิจารณาจากความสามารถในการเข้าถึงข้อมูลของประชาชนทั่วไป

4) กรณีที่หน่วยงานที่ไม่สามารถเปิดเผยข้อมูลใดได้ เนื่องจากมีข้อจำกัดหรือเหตุผลความจำเป็นทำให้ไม่สามารถเผยแพร่ข้อมูลตามรายละเอียดที่กำหนดได้ ให้หน่วยงานอธิบายเหตุผลความจำเป็นมาอย่างละเอียดหรือจะต้องระบุเหตุผลด้านกฎหมายหรือข้อจำกัดอันสุดวิสัยลงในช่องคำอธิบายเพิ่มเติมประกอบคำตอบ ซึ่งหากคณะที่ปรึกษาพิจารณาแล้วเห็นว่ามีเหตุผลอันน่าเชื่อถือได้ จะไม่นำประเด็นการประเมินนั้นมาคิดคะแนน

5) ในกรณีหน่วยงานไม่สามารถดำเนินการหรือจัดกิจกรรมโครงการฝึกอบรม ประชุม สัมมนา หรือศึกษาดูงานตามหลักเกณฑ์ที่กำหนดไว้ในแบบวัด OIT อันเนื่องมาจากมติคณะรัฐมนตรี หรือคำสั่งจังหวัด หรือคำสั่งของแต่ละส่วนราชการ ขอให้ระบุเหตุผลที่ไม่สามารถดำเนินการตามประเด็นการประเมินที่กำหนด รวมถึงระบุคำสั่ง หรือประกาศ หรือมาตรการที่ส่งผลให้หน่วยงานไม่สามารถดำเนินการได้ไว้ในช่องคำอธิบายเพิ่มเติมประกอบคำตอบ โดยไม่ต้องเผยแพร่ข้อมูลดังกล่าวต่อสาธารณะทางเว็บไซต์หลักของหน่วยงาน และหากคณะที่ปรึกษาพิจารณาแล้วเห็นว่ามีเหตุผลอันน่าเชื่อถือได้ จะไม่นำประเด็นการประเมินนั้นมาคิดคะแนน

3.3.1 สรุปผลการตรวจสอบข้อมูลจากเว็บไซต์ของหน่วยงานตามแบบ OIT

ภายหลังจากที่หน่วยงานได้ดำเนินการตอบแบบวัดการเปิดเผยข้อมูลสาธารณะเสร็จเป็นที่เรียบร้อยแล้ว คณะที่ปรึกษาจะดำเนินการตรวจและให้คะแนนแบบวัด OIT รายข้อ พร้อมทั้งให้ข้อคิดเห็นและข้อเสนอแนะ โดยเฉพาะในข้อที่ไม่ได้คะแนน โดยในปีนี้คณะที่ปรึกษาการประเมินได้ตรวจและให้คะแนนแบบวัด OIT แล้วเสร็จตามขั้นตอนและระยะเวลาที่กำหนด จำนวน 8,300 หน่วยงาน คิดเป็นร้อยละ 100

ตารางสรุปผลการจัดเก็บข้อมูลของการเปิดเผยข้อมูลสาธารณะตามแบบวัดการเปิดเผยข้อมูลสาธารณะ

	จำนวน	ร้อยละ
หน่วยงานทั้งหมด	8,300	100.00
สถานะการตอบ		
ครบตามขั้นตอนที่กำหนด	8,300	100.00
รออนุมัติ	0	0.00
กำลังตอบ	0	0.00
สถานะการตรวจ		
ตรวจให้คะแนนแล้ว	8,300	100.00
ยังไม่ตรวจให้คะแนน	0	0.00

3.3.2 ปัญหา/อุปสรรค และแนวทางแก้ไขในการจัดเก็บข้อมูล OIT

การตรวจให้คะแนนแบบวัด OIT ได้กำหนดขั้นตอนการดำเนินงานไว้อย่างเคร่งครัด โดยคณะที่ปรึกษาในฐานะคนกลาง (third party) จะต้องตรวจให้คะแนนตามเงื่อนไขการตอบแบบวัด OIT ที่กำหนด ซึ่งจากการกำกับและติดตามการตรวจให้คะแนนการเปิดเผยข้อมูลทางเว็บไซต์ของหน่วยงานที่เข้าร่วมการประเมิน พบปัญหาและอุปสรรคในกระบวนการดำเนินงาน และได้มีการดำเนินการแก้ไข ดังนี้

ที่	ปัญหา/อุปสรรค	แนวทางแก้ไข
ประเด็นการบริหารเว็บไซต์และฐานข้อมูลของหน่วยงาน		
1	หน่วยงานบางแห่งไม่มีเว็บไซต์หลักอย่างเป็นทางการของหน่วยงาน ดังนั้น หน่วยงานจึงตอบแบบ OIT โดยใช้ลิงก์ของเฟซบุ๊กแทนการใช้ลิงก์ที่สามารถเชื่อมโยงไปยังเว็บไซต์หลักของหน่วยงาน ซึ่งไม่เป็นไปตามเกณฑ์การตรวจประเมินที่กำหนด คณะกรรมการผู้ตรวจจึงไม่สามารถตรวจให้คะแนนตามลิงก์ที่หน่วยงานส่งประกอบการตรวจประเมินได้	กรณีที่หน่วยงานไม่มีเว็บไซต์หลักอย่างเป็นทางการและใช้ URL ของเฟซบุ๊กในการตอบแทนการใช้ URL เว็บไซต์หลักของหน่วยงาน คณะที่ปรึกษาได้เสนอแนะให้ผู้บริหารของหน่วยงานมีนโยบายและให้ความสำคัญต่อการจัดทำเว็บไซต์หลักของหน่วยงานเพื่อเผยแพร่ข้อมูลการดำเนินงานให้สาธารณชนได้รับทราบ อีกทั้งในการประเมินในปีถัดไป ผู้บริหารควรส่งเสริมและกำกับดูแลให้ผู้ดูแลระบบ (Admin) ประจำหน่วยงานจัดส่ง URL เว็บไซต์ของหน่วยงานที่ปรากฏข้อมูลประกอบข้อคำถาม OIT ในแต่ละข้อได้อย่างชัดเจน
2	หน่วยงานบางแห่งประสบปัญหาโดเมนเว็บไซต์หมดอายุและอยู่ในช่วงระหว่างกระบวนการจัดซื้อจัดจ้างเพื่อต่อสัญญาการจ้างดูแลเว็บไซต์ ทำให้เว็บไซต์ไม่สามารถใช้งานได้และลิงก์ที่หน่วยงานส่งเพื่อประกอบการตรวจประเมินไม่สามารถเข้าถึงข้อมูลได้	กรณีที่หน่วยงานประสบปัญหาโดเมนเว็บไซต์หมดอายุ คณะที่ปรึกษาได้เสนอแนะให้หน่วยงานเร่งประสานบริษัทที่ดูแลเว็บไซต์ให้เปิดระบบการใช้งานของเว็บไซต์เป็นการชั่วคราว เพื่อให้สามารถเข้าถึงข้อมูลตามลิงก์ที่หน่วยงานส่งประกอบการตรวจประเมิน และให้ดำเนินการเร่งรัดกระบวนการจัดซื้อจัดจ้างเพื่อต่อสัญญาการจ้างดูแลเว็บไซต์ เพื่อให้เว็บไซต์กลับมาใช้งานได้และสาธารณชนสามารถเข้าถึงได้ตามปกติ
3	หน่วยงานบางแห่งประสบปัญหาเกี่ยวกับระบบฐานข้อมูลของเว็บไซต์ขัดข้อง หรือบางแห่งประสบปัญหาเกี่ยวกับการถูกไวรัสคุกคามระบบเซิร์ฟเวอร์ของเว็บไซต์ ทำให้ข้อมูลที่มีการ upload ขึ้นบนฐานข้อมูลเว็บไซต์เสียหาย จึงส่งผลให้ลิงก์ที่เชื่อมโยงไปยังไฟล์หรือเอกสารดังกล่าวซึ่งหน่วยงานจัดส่งเพื่อประกอบการตรวจประเมินไม่สามารถเข้าถึงข้อมูลได้	กรณีที่หน่วยงานประสบปัญหาเกี่ยวกับระบบฐานข้อมูลของเว็บไซต์ เว็บไซต์ขัดข้อง หรือถูกไวรัสคุกคามระบบเซิร์ฟเวอร์ของเว็บไซต์ จนทำให้ลิงก์ที่หน่วยงานจัดส่งเพื่อประกอบการตรวจประเมินไม่สามารถเข้าถึงข้อมูลได้ คณะที่ปรึกษาได้ดำเนินการติดต่อกับผู้ประสานงาน (Admin) ประจำหน่วยงาน เพื่อแจ้งปัญหาการเข้าถึงข้อมูลดังกล่าว และให้หน่วยงานเร่งดำเนินการแก้ไขข้อขัดข้องเพื่อให้คณะกรรมการผู้ตรวจสอบสามารถเข้าถึงข้อมูลได้ภายในระยะเวลา 5 วัน นับจากวันที่ได้รับแจ้ง

ที่	ปัญหา/อุปสรรค	แนวทางแก้ไข
ประเด็นการไม่ดำเนินการตามเงื่อนไขการตอบแบบวัด OIT		
4	หน่วยงานบางแห่งจัดส่งลิงก์เว็บไซต์ที่เป็นเฉพาะหน้า Homepage โดยไม่ได้ส่งลิงก์ในหน้าที่เกี่ยวข้องกับประเด็นข้อคำถามมาโดยตรง และไม่ได้เขียนคำอธิบายระบุว่าข้อมูลดังกล่าวอยู่ตำแหน่งใดของเว็บไซต์ เป็นเหตุทำให้คณะกรรมการผู้ตรวจสอบข้อมูล OIT จะต้องตรวจหาข้อมูลภายในเว็บไซต์ของหน่วยงานเองเพื่อหาข้อมูลที่สอดคล้องและตรงประเด็นกับข้อคำถามแต่ละหัวข้อ	กรณีที่หน่วยงานจัดส่งลิงก์หน้า Homepage คณะที่ปรึกษาได้ชี้แจงให้หน่วยงานทราบว่าจะสามารถตรวจพิจารณาให้คะแนนได้เฉพาะข้อมูลที่ปรากฏโดยชัดเจนบนหน้า Homepage เท่านั้น แต่จะไม่ทำการสืบค้นข้อมูลอื่นๆ ที่ลึกไปกว่าข้อมูลที่ปรากฏในหน้า Homepage ตามเงื่อนไขการตรวจประเมินที่กำหนด และได้เสนอแนะแนวทางสำหรับการประเมินในปีถัดไปให้หน่วยงานศึกษาเกณฑ์การประเมินในคู่มือโดยละเอียด พร้อมทั้งจัดส่งลิงก์ข้อมูลประกอบข้อคำถาม OIT ที่สามารถเชื่อมโยงไปยังเว็บไซต์ของหน่วยงานในแต่ละข้อให้ชัดเจน โดยทำการคัดลอกลิงก์จากแถบที่อยู่เว็บไซต์ (Address bar) ของหน้าเว็บไซต์ (Page) ที่สามารถเชื่อมโยงไปยังข้อมูลตามแต่ละข้อคำถามแทนการพิมพ์ขึ้นใหม่ เพื่อป้องกันไม่ให้เกิดความเสียหายของลิงก์ที่ส่งประกอบการตรวจประเมิน
5	หน่วยงานบางแห่งจัดส่งลิงก์เพื่อประกอบการประเมินไม่ครบทุกข้อ โดยพบว่ามีข้อที่หน่วยงานตอบว่ามีการดำเนินการ แต่ไม่แนบลิงก์หรือ URL ที่สามารถเชื่อมโยงถึงข้อมูลเหล่านั้นสำหรับประกอบการตรวจประเมิน จึงทำให้คณะกรรมการผู้ตรวจสอบข้อมูล OIT ไม่สามารถพิจารณาตรวจประเมินในข้อดังกล่าวได้	กรณีที่หน่วยงานไม่ได้แนบลิงก์ประกอบการตรวจประเมินในทุกข้อหรือบางข้อ คณะที่ปรึกษาได้ชี้แจงให้หน่วยงานทราบว่าไม่สามารถพิจารณาตรวจประเมินได้ และในการประเมินในรอบปีถัดไป ได้เสนอแนะให้ผู้บริหารของหน่วยงานส่งเสริมและกำกับดูแลให้ผู้ดูแลระบบ (Admin) ประจำหน่วยงานจัดส่งลิงก์ข้อมูลประกอบข้อคำถาม OIT ที่สามารถเชื่อมโยงไปยังเว็บไซต์ของหน่วยงานในทุกข้อคำถาม
6	หน่วยงานบางแห่งจัดส่งลิงก์ google drive เพื่อประกอบการประเมิน ซึ่งลิงก์ google drive ดังกล่าวไม่มีการเชื่อมต่อกับเว็บไซต์หลักของหน่วยงาน รวมถึงต้องขอสิทธิ์การเข้าถึงข้อมูล จึงทำให้คณะกรรมการผู้ตรวจสอบข้อมูล OIT ไม่สามารถพิจารณาตรวจประเมินในข้อดังกล่าวได้	กรณีหน่วยงานจัดส่งลิงก์ google drive หรือระบบ E-plan หรือลิงก์เว็บไซต์หน่วยงานอื่น หรือจัดส่งลิงก์ที่มีหน้าต่างข้อมูลแต่ไม่มีเนื้อหา คณะที่ปรึกษาได้ประสานเพื่อชี้แจงถึงแนวทางการจัดส่งข้อมูลคำตอบ OIT พร้อมทั้งรายละเอียดเกณฑ์การประเมินที่กำหนด เพื่อเป็นแนวทางพัฒนาปรับปรุงการดำเนินงานในระยะต่อไป

ที่	ปัญหา/อุปสรรค	แนวทางแก้ไข
7	หน่วยงานไม่ได้ดำเนินการตามหลักเกณฑ์และเงื่อนไขการตอบแบบวัด OIT เช่น - หน่วยงานบางแห่งใช้ข้อมูลเว็บไซต์ที่ประชาชนทั่วไปไม่สามารถเข้าถึงได้ ต้องมีรหัสผู้ใช้งานและรหัสผ่านเข้าระบบ จึงทำให้คณะกรรมการผู้ตรวจสอบข้อมูล OIT ไม่สามารถเข้าถึงข้อมูลที่หน่วยงานจัดส่งได้ - หน่วยงานบางแห่งจัดส่งลิงก์คำตอบแบบวัด OIT ที่ไม่สามารถเข้าถึงได้ เนื่องจากมีการตัดลิงก์เคาะลิงก์ และเพิ่มข้อความภายในลิงก์ทำให้คณะกรรมการผู้ตรวจสอบข้อมูล OIT ไม่สามารถเข้าถึงข้อมูลที่หน่วยงานจัดส่งได้ - หน่วยงานบางแห่งใช้ลิงก์เว็บไซต์หน่วยงานอื่นในการตอบข้อคำถาม จึงทำให้ไม่สอดคล้องกับเกณฑ์สำนักงาน ป.ป.ช.กำหนดไว้ - หน่วยงานบางแห่งจัดส่งลิงก์ที่ไม่ปรากฏเนื้อหาแต่พบเฉพาะหน้าต่างข้อมูลเท่านั้น จึงทำให้คณะกรรมการผู้ตรวจสอบข้อมูล OIT ไม่สามารถพิจารณาตรวจประเมินในข้อดังกล่าวได้	กรณีที่หน่วยงานไม่ได้มีการดำเนินการตามหลักเกณฑ์และเงื่อนไขการตอบแบบวัด OIT คณะที่ปรึกษาจะไม่ให้คะแนนในข้อคำถามนั้น และจะระบุเหตุผลในการให้คะแนน พร้อมข้อเสนอแนะรายข้อคำถามในระบบ ITAS ทั้งนี้ หน่วยงานกำกับการประเมิน ITA และคณะที่ปรึกษาได้มีการชี้แจง/ให้คำแนะนำแก่ทุกหน่วยงานทราบอย่างชัดเจนก่อนที่จะเริ่มต้องกระบวนการประเมินและได้มีการเน้นย้ำอย่างต่อเนื่องผ่านช่องทางการสื่อสารต่างๆ
ประเด็นความเข้าใจคลาดเคลื่อนในขั้นตอนการชี้แจงเพิ่มเติมแบบวัด OIT		
8	หน่วยงานบางแห่งเข้าใจผิดเกี่ยวกับกระบวนการชี้แจงข้อมูลเพิ่มเติมตามแบบ OIT ดังนั้น ในช่วงเวลาการตอบแบบ OIT จึงไม่ได้นำเข้าข้อมูลให้ครบถ้วน โดยวางแผนไว้ว่าจะมาปรับเปลี่ยนหรือเพิ่มเติมข้อมูลภายหลังการประกาศค่าคะแนน OIT ในรอบแรก เช่น ข้อมูลผู้บริหาร ซึ่งเดิมไม่มีข้อมูลการติดต่อ (เบอร์โทรศัพท์หรืออีเมล) แต่หลังจากได้รับผลการพิจารณาและคณะที่ปรึกษาได้แจ้งเหตุของการไม่ได้คะแนน หน่วยงานก็ได้ทำการเพิ่มเติมข้อมูลการติดต่อของผู้บริหารในเว็บไซต์ หรือในประเด็นช่องทางแจ้งเรื่องร้องเรียนการทุจริต ซึ่งเดิมเป็นช่องทางการร้องเรียนร้องทุกข์โดยทั่วไป แต่ภายหลังคณะที่ปรึกษาได้ชี้แจงเหตุผลของการไม่ได้คะแนน ก็มีการปรับข้อมูลในเว็บไซต์ให้มีหัวข้อเป็นช่องทางการร้องเรียนการทุจริต เป็นต้น	กรณีหน่วยงานมีการปรับเปลี่ยนหรือเพิ่มเติมข้อมูลในเว็บไซต์เพื่อให้ตรงตามวัตถุประสงค์ของข้อคำถาม OIT ที่ไม่ได้คะแนน ที่ปรึกษาจะยึดข้อมูลเดิมที่หน่วยงานจัดส่งเพื่อประกอบการตรวจประเมินในครั้งแรก เพื่อให้เกิดความเป็นธรรมกับหน่วยงานที่เข้าร่วมการประเมินที่มีความมุ่งมั่นตั้งใจในการเปิดเผยข้อมูลให้ประชาชนได้รับทราบตั้งแต่ต้น โดยอ้างอิงสอบทานกับฐานข้อมูลการตรวจลิงค์คำตอบ OIT ที่มีการบันทึกภาพถ่ายหน้าจอและระบุวันเวลาในการตรวจครั้งแรก

3.4 การชี้แจงเพิ่มเติมแบบวัดการเปิดเผยข้อมูลสาธารณะ (OIT)

3.4.1 สรุปข้อมูลการชี้แจงเพิ่มเติมแบบวัด OIT

การประเมิน ITA ประจำปีงบประมาณ พ.ศ. 2564 ได้มีการกำหนดขั้นตอนการดำเนินงานเพิ่มเติมจากปีที่ผ่านมา คือ ขั้นตอนการชี้แจงเพิ่มเติมแบบวัด OIT โดยในกรณีที่หน่วยงานเห็นว่าการพิจารณาให้คะแนนของคณะที่ปรึกษาอาจมีความเข้าใจผิดในสาระสำคัญ หน่วยงานสามารถขอรับคำอธิบายเพิ่มเติม หรือชี้แจงเพิ่มเติมต่อคณะที่ปรึกษาได้ เพื่อเปิดโอกาสให้หน่วยงานได้ทักท้วงผลการพิจารณาให้คะแนนหรือชี้แจงให้ข้อมูลเพิ่มเติมต่อคณะที่ปรึกษา ซึ่งจะช่วยลดข้อผิดพลาดจากกระบวนการตรวจสอบข้อมูลและช่วยให้หน่วยงานได้รับแนวทางในการปรับปรุงพัฒนาให้มีความถูกต้องสมบูรณ์ในการประเมินปีต่อไปได้

การชี้แจงเพิ่มเติมแบบวัด OIT กำหนดระยะเวลาให้หน่วยงานทำข้อชี้แจงเพิ่มเติมตามแบบฟอร์มที่กำหนดภายในระยะเวลา 14 วัน ตั้งแต่วันที่ 21 มิถุนายน – 4 กรกฎาคม 2564 จากนั้นคณะที่ปรึกษาจะดำเนินการตรวจสอบข้อมูลตามข้อชี้แจงเพิ่มเติมของหน่วยงานตามที่ได้รับแจ้งไว้ เทียบกับฐานข้อมูลภาพหน้าเว็บไซต์ของแต่ละคำตอบในการตรวจแบบวัด OIT ในครั้งแรก แล้วพิจารณาแก้ไขหรือยืนยันผลการให้คะแนนแบบวัด OIT ตามวิธีการที่กำหนดภายในระยะเวลา 16 วัน ตั้งแต่วันที่ 5 – 20 กรกฎาคม 2564

ตารางสรุปข้อมูลการชี้แจงเพิ่มเติมแบบวัดการเปิดเผยข้อมูลสาธารณะ

ประเด็น	จำนวน	ร้อยละ
จำนวนหน่วยงานที่ขอชี้แจงเพิ่มเติม	3,051 หน่วยงาน	36.76*
จำนวนประเด็นข้อคำถามที่หน่วยงานขอชี้แจงเพิ่มเติม	14,456 ข้อ	4.05**
จำนวนประเด็นข้อคำถามที่คณะที่ปรึกษาได้แก้ไขผลการตรวจให้คะแนน OIT	3,382 ข้อ	23.4***
ประเด็นการประเมินที่หน่วยงานขอชี้แจงเพิ่มเติมมากที่สุด ได้แก่ ข้อ o2 ข้อมูลผู้บริหาร	989	32.42****
ประเด็นการประเมินที่หน่วยงานขอชี้แจงเพิ่มเติมน้อยที่สุด ได้แก่ ข้อ o7 ข่าวประชาสัมพันธ์	77	2.52****
ประเด็นการประเมินที่มีการปรับแก้คะแนนมากที่สุด ได้แก่ ข้อ o8 Q&A	119	48.37*****

* เมื่อเทียบกับจำนวนหน่วยงานทั้งหมดในกลุ่ม
** เมื่อเทียบกับจำนวนข้อคำถาม OIT ของทุกหน่วยงานรวมกันที่ต้องตรวจให้คะแนนทั้งหมด 356,900 ข้อ
*** เมื่อเทียบกับจำนวนข้อคำถามที่ขอชี้แจงเพิ่มเติมทั้งหมด
**** เมื่อเทียบกับจำนวนหน่วยงานที่ขอชี้แจงเพิ่มเติมทั้งหมด
***** เมื่อเทียบกับจำนวนหน่วยงานที่ขอชี้แจงเพิ่มเติมในข้อนั้น ๆ

3.4.2 ปัญหา/อุปสรรค และแนวทางการแก้ไขในขั้นตอนการชี้แจงเพิ่มเติมแบบวัด OIT

จากผลการศึกษาข้อมูลการชี้แจงเพิ่มเติมตามแบบวัด OIT จำนวน 14,456 ข้อ จาก 3,051 หน่วยงาน พบ "รูปแบบคำชี้แจงเพิ่มเติม" เกี่ยวรายละเอียดการดำเนินงานเปิดเผยข้อมูลสาธารณะของหน่วยงานเพื่อให้ผู้ตรวจประเมินได้มีการทบทวนการให้คะแนนใหม่ โดยสามารถแบ่งกลุ่มคำชี้แจงได้เป็น 2 กลุ่มใหญ่โดยคร่าว คือ 1. ระบุว่ามีข้อมูลแต่ไม่สามารถเข้าถึงได้เนื่องจากระบบขัดข้อง อาทิ แจ้งว่าระบบขัดข้องไม่สามารถเข้าถึงข้อมูลได้เนื่องมาจากบริษัทผู้รับจ้างทำเว็บไซต์ หรือแจ้งว่าไม่สามารถเข้าเว็บไซต์ได้เนื่องจากอยู่ระหว่างการต่ออายุโดเมนเว็บไซต์ และ 2) ระบุยืนยันว่ามีการเปิดเผยข้อมูลทางเว็บไซต์แล้วขอให้ปรับคะแนนใหม่ อาทิ แจ้งว่ามีข้อมูลแล้วแต่เกิดความผิดพลาดจากการแนบ URL ของเจ้าหน้าที่ที่รับผิดชอบ หรือมีข้อมูลแล้วแต่ไม่ครบจึงขอแก้ไขเพิ่มเติมข้อมูลตามที่คณะที่ปรึกษาได้แนะนำไว้หรือไม่มีข้อมูลเนื่องจากไม่ได้อยู่ในอำนาจหน้าที่ที่หน่วยงานต้องดำเนินการตามหลักเกณฑ์แต่ไม่ได้ระบุเงื่อนไขดังกล่าวไว้ในช่องคำอธิบายเพิ่มเติม เป็นต้น

ผลจากการศึกษารายละเอียดคำชี้แจงเพิ่มเติมแบบวัด OIT ของหน่วยงาน พบสาเหตุที่ส่งผลให้หน่วยงานไม่ได้คะแนนตามแบบวัด OIT สามารถจำแนกได้เป็น 2 กรณีหลัก ดังนี้

1) กรณีที่หน่วยงานมีข้อมูลในเว็บไซต์หลักของหน่วยงานแล้วแต่ไม่ได้คะแนน สาเหตุที่หน่วยงานมีข้อมูลในเว็บไซต์หลักของหน่วยงานแล้วแต่ไม่ได้คะแนน อาจแยกสาเหตุของปัญหาหรืออุปสรรคได้ตามแหล่งที่เกิดของปัญหา ดังนี้

1.1) เกิดจากปัญหาที่หน่วยงานเอง เช่น

- หน่วยงานไม่เข้าใจหลักเกณฑ์หรือมิได้ศึกษาคู่มือทำให้ลงข้อมูลที่ไม่ถูกต้อง
- หน่วยงานคัดลอกและส่ง URL ในระบบผิดพลาด เนื่องจากเปิดหลายหน้าต่าง
- หน่วยงานเปิดเผยข้อมูลไม่ตรงตามหมวดหมู่และประเด็นข้อคำถาม

1.2) เกิดจากคณะที่ปรึกษาผู้ตรวจให้คะแนน เช่น

- คณะที่ปรึกษาไม่สามารถเข้าถึงข้อมูลได้ เช่น หน่วยงานได้แนบข้อมูลการติดต่อเป็นการเชื่อมโยงหลายมิติ (hyperlink) แทรกในรูปภาพ หรือต้องมีการลงทะเบียนเข้าใช้งานก่อนจึงทำให้คณะที่ปรึกษาไม่สามารถเข้าถึงข้อมูล
- หน่วยงานได้แนบ URL ที่ถูกต้อง แต่ไม่ได้คะแนนเนื่องจากปัญหาทางกายภาพของผู้ตรวจให้คะแนนจากการตรวจสอบข้อมูลจำนวนมาก ซึ่งหากคิดจำนวนข้อคำตอบ OIT ที่ต้องตรวจทั้งหมด มีจำนวนถึง 356,900 ข้อ และในแต่ละข้อหน่วยงานจะส่งลิงก์คำตอบให้คณะที่ปรึกษาตรวจเฉลี่ยข้อละประมาณ 3 ลิงก์ คิดเป็นจำนวนข้อมูลเฉลี่ยที่ต้องพิจารณาโดยคร่าวที่ประมาณ 1,070,700 ลิงก์คำตอบ ดังนั้น จึงย่อมมีโอกาสเกิดข้อผิดพลาดที่เกิดจากผู้ตรวจได้ (Human Error)

2) หน่วยงานไม่มีข้อมูลบนเว็บไซต์หลักของหน่วยงานและไม่ได้คะแนน สาเหตุที่หน่วยงานไม่มีข้อมูลบนเว็บไซต์หลักของหน่วยงานและไม่ได้คะแนน อาจแยกสาเหตุของปัญหาหรืออุปสรรคได้ตามแหล่งที่เกิดของปัญหา โดยแยกสาเหตุของปัญหาหรืออุปสรรคได้ ดังนี้

2.1) เกิดจากปัญหาที่หน่วยงานเอง เช่น

- หน่วยงานไม่เข้าใจหลักเกณฑ์หรือมิได้ศึกษาคู่มือทำให้ไม่ได้เปิดเผยข้อมูล
- เกิดปัญหาทางเทคนิคจากผู้ให้บริการเว็บไซต์ของหน่วยงาน หรืออยู่ระหว่างการต่อสัญญาเช่าพื้นที่เว็บไซต์

- หน่วยงานมีความเข้าใจผิดระหว่างหลักเกณฑ์การประเมินและแนวทางการดำเนินงานตามระเบียบ เช่น การรายงานการกำกับติดตามการดำเนินงานประจำปีรอบ 6 เดือน ซึ่งตามหลักเกณฑ์ของการประเมิน ITA จะต้องเป็นข้อมูลในปีงบประมาณ พ.ศ. 2564 แต่หน่วยงานชี้แจงว่าตามระเบียบกระทรวงมหาดไทย ว่าด้วยการจัดทำแผนพัฒนาขององค์กรปกครองส่วนท้องถิ่น พ.ศ. 2548 และที่แก้ไขเพิ่มเติม ให้ดำเนินการปีละ 1 ครั้งและรายงานผลภายในเดือนธันวาคมของทุกปี จึงทำให้หน่วยงานไม่ได้มีการกำกับติดตามการดำเนินงานและจัดทำรายงานในรอบครึ่งปีแรกของปีงบประมาณ พ.ศ. 2564

2.2) เกิดจากปัจจัยภายนอกที่ไม่สามารถควบคุมได้ เช่น

- การประเมิน ITA อยู่ในช่วงสถานการณ์การแพร่ระบาดของเชื้อไวรัสโคโรนา 2019 (COVID - 19) ทั้งยังคงมีการแพร่ระบาดอย่างต่อเนื่อง รวมถึงรัฐบาลได้มีมาตรการป้องกันการแพร่ระบาด โดยขอความร่วมมือจากหน่วยงานภาครัฐและเอกชนหลีกเลี่ยงหรือเลื่อนการจัดกิจกรรมที่มีการรวมตัวของคนจำนวนมาก ซึ่งอาจเสี่ยงต่อการแพร่ระบาดของโรคโดยไม่จำเป็น ทำให้ส่งผลกระทบต่อการดำเนินกิจกรรมส่งเสริมต่อต้านการทุจริต ไม่สามารถรวมตัวหรือดำเนินการประชุมตามระเบียบได้ ส่งผลให้หน่วยงานต้องมีการปรับเปลี่ยนวิธีการดำเนินการเพื่อให้สามารถขับเคลื่อนงานดังกล่าวได้ต่อไป

สำหรับแนวทางการแก้ไขปัญหาในกรณีที่พบข้อผิดพลาดเกิดจากการตรวจให้คะแนนแล้ว คณะที่ปรึกษาจะมีการพิจารณาทบทวนข้อมูลใหม่อีกครั้ง โดยการเปรียบเทียบกับฐานข้อมูลรูปภาพหน้าเว็บไซต์ที่หน่วยงานได้ตอบไว้เดิม หากพบข้อมูลเป็นไปตามหลักเกณฑ์ที่กำหนดคณะที่ปรึกษาจะปรับแก้คะแนนในระบบ ITAS ใหม่

3.5 การเสริมสร้างความรู้ความเข้าใจ การให้คำปรึกษา และกิจกรรมการยกระดับคุณธรรมและความโปร่งใสในการดำเนินงานของหน่วยงานภาครัฐ

ย้อนกลับเมื่อปีงบประมาณ พ.ศ. 2563 มีหน่วยงานภาครัฐผ่านค่าเป้าหมายการประเมิน ITA ตามแผนแม่บทภายใต้ยุทธศาสตร์ชาติ ประเด็นการต่อต้านการทุจริตและประพฤติมิชอบ เพียง 1,095 แห่ง คณะอนุกรรมการกำกับและพัฒนาการประเมินคุณธรรมและความโปร่งใสในการดำเนินงานของหน่วยงานภาครัฐ ซึ่งเป็นกลไกหลักทางวิชาการได้วิเคราะห์ค่าคะแนน ITA พบว่า สาเหตุที่หน่วยงานภาครัฐส่วนใหญ่ยังไม่สามารถผ่านค่าเป้าหมายตามแผนแม่บทภายใต้ยุทธศาสตร์ชาติฯ ได้นั้น เนื่องจากยังไม่มีการเปิดเผยข้อมูลภาครัฐ และยังไม่มีการจัดกิจกรรมป้องกันการทุจริตที่เป็นไปตามมาตรฐานการประเมินที่กำหนด โดยปัจจัยหลักมาจากการขาดองค์ความรู้ ทักษะ และโครงสร้างพื้นฐานทางระบบเทคโนโลยีสารสนเทศที่จำเป็น

ดังนั้น คณะอนุกรรมการฯ จึงได้มีข้อเสนอผ่านไปยังคณะกรรมการประเมินคุณธรรมและความโปร่งใสในการดำเนินงานของหน่วยงานภาครัฐ คณะกรรมการ ป.ป.ช. และคณะรัฐมนตรี ว่าควรที่จะต้องให้ความสำคัญและให้การสนับสนุนทรัพยากรแก่หน่วยงานภาครัฐ โดยเฉพาะองค์กรปกครองส่วนท้องถิ่น เพื่อใช้ในการพัฒนาปรับปรุงระบบสารสนเทศให้ทันสมัย รวมถึงให้การสนับสนุนด้านองค์ความรู้และทักษะการใช้งานระบบสารสนเทศ ซึ่งคาดว่าหากสามารถดำเนินการตามข้อเสนอดังกล่าวได้ ก็จะส่งผลต่อการพัฒนาในด้านการเปิดเผยข้อมูลภาครัฐ

หลังจากนั้นคณะรัฐมนตรี ในคราวการประชุมเมื่อวันที่ 9 มีนาคม 2564 ได้รับทราบข้อเสนอแนะดังกล่าวและมอบหมายไปยังกระทรวงมหาดไทย รวมถึงหน่วยงานอื่นๆที่เกี่ยวข้อง ในการจัดเตรียมงบประมาณและโครงการเพื่อสนับสนุนองค์กรปกครองส่วนท้องถิ่นและหน่วยงานที่ยังมีค่าคะแนนอยู่ระดับต่ำกว่าเป้าหมายที่กำหนด

สำนักงานปลัดกระทรวงมหาดไทยได้รับไม้ต่อในการยกระดับหน่วยงานภาครัฐในทันที โดยได้เสนอขอจัดตั้งงบประมาณสนับสนุนในการเสริมสร้างองค์ความรู้ในการเปิดเผยข้อมูลภาครัฐและทักษะในการใช้งานระบบสารสนเทศกระจายไปยังจังหวัดต่างๆทั่วประเทศ รวมวงเงินงบประมาณกว่า 20,820,100 บาท โดยโครงการนี้ได้รับความร่วมมือเป็นอย่างดีจากสำนักงานจังหวัด สำนักงานส่งเสริมการปกครองท้องถิ่นจังหวัดและสำนักงาน ป.ป.ช. ประจำจังหวัดทั่วประเทศ ในการถ่ายทอดองค์ความรู้และโมเดลการบริหารจัดการของจังหวัดนครสวรรค์ หรือนครสวรรค์โมเดล ไปใช้ขยายผลในพื้นที่จังหวัดอื่นๆ ทั่วประเทศด้วย

ขณะเดียวกัน หน่วยงานกำกับการประเมิน ITA ที่ได้รับมอบหมายจากคณะรัฐมนตรี ประกอบด้วย สำนักงาน ป.ป.ช. สำนักงาน ป.ป.ท. สำนักงานปลัดกระทรวงการอุดมศึกษา วิทยาศาสตร์ วิจัยและนวัตกรรม สำนักงานคณะกรรมการนโยบายรัฐวิสาหกิจ และกรมส่งเสริมการปกครองท้องถิ่น ได้ร่วมกันทำหน้าที่กำกับติดตาม จัดการอบรม และให้คำปรึกษาดูแลหน่วยงานภายใต้การกำกับตามที่คณะรัฐมนตรีได้มีมติมอบหมายไว้อย่างใกล้ชิดเพื่อให้ทุกหน่วยงานสามารถดำเนินการตามขั้นตอนที่กำหนดได้พร้อมเพรียงกัน

3.5.1 การดำเนินงานตามมติคณะรัฐมนตรีเมื่อวันที่ 9 มีนาคม 2564

ภายหลังจากที่ได้ดำเนินการประเมิน ITA ประจำปีงบประมาณ พ.ศ. 2563 แล้วเสร็จ ได้มีการนำเสนอรายงานผลการประเมิน ITA ประจำปีงบประมาณ พ.ศ. 2563 พร้อมข้อเสนอแนะในการพัฒนาทั้งในระดับนโยบายและในระดับปฏิบัติต่อคณะรัฐมนตรี โดยคณะรัฐมนตรีในคราวการประชุมเมื่อวันที่ 9 มีนาคม 2564 ได้เห็นชอบตามข้อเสนอในระดับนโยบายและมอบหมายให้หน่วยงานภาครัฐที่เกี่ยวข้องไปพิจารณาดำเนินการตามขอบเขตอำนาจหน้าที่ต่อไป

หน่วยงานส่วนกลางทั้งในระดับกระทรวง กรม และหน่วยงานที่มีภารกิจในเชิงนโยบายที่เกี่ยวข้องได้รับข้อเสนอแนะในเชิงนโยบายตามที่คณะรัฐมนตรีได้มอบหมายไว้ ไปดำเนินการกำหนดนโยบาย แผนงาน โครงการ กิจกรรม งบประมาณ และกลไกการกำกับติดตามในหลายระดับ โดยมีจุดมุ่งหมายร่วมกันคือการสนับสนุนให้หน่วยงานภาครัฐ โดยเฉพาะในกลุ่มที่ได้คะแนน ITA ต่ำกว่าเป้าหมายที่กำหนด ได้รับการสนับสนุนทรัพยากรอย่างเพียงพอต่อการพัฒนาการดำเนินงานในด้านการเปิดเผยข้อมูลภาครัฐและบริการสาธารณะผ่านทางเว็บไซต์ของหน่วยงาน ทั้งในแง่องค์ความรู้และทักษะในการดำเนินงาน และในแง่การจัดสรรงบประมาณในการพัฒนาโครงสร้างพื้นฐานทางระบบสารสนเทศ

ด้วยข้อจำกัดในด้านทรัพยากรและระยะเวลาที่ในการพัฒนาหน่วยงานภาครัฐที่ยังไม่ผ่านค่าเป้าหมายการประเมินซึ่งมีจำนวนมากทั่วประเทศ จำเป็นอย่างยิ่งที่จะต้องกำหนดกลุ่มเป้าหมายหลัก (primary target) ในการมุ่งเน้นและระดมทรัพยากรสนับสนุนเพื่อให้เกิดสัมฤทธิ์ผลที่ชัดเจน ผลการวิเคราะห์ในรายงานผลการประเมิน ITA ประจำปีงบประมาณ พ.ศ. 2563 ชี้ให้เห็นว่า หน่วยงานในกลุ่มที่มีผลการประเมินในระดับ C – F ส่วนใหญ่เป็นหน่วยงานในกลุ่มองค์กรปกครองส่วนท้องถิ่นที่ยังขาดทรัพยากรสนับสนุนทั้งในเชิงทักษะองค์ความรู้ โครงสร้างพื้นฐานของระบบสารสนเทศ และบุคลากรที่มีความรู้ความเชี่ยวชาญในด้าน IT ดังนั้น การกำหนดกลไกและทรัพยากรที่ทำหน้าที่สนับสนุน ส่งเสริม และกำกับดูแลองค์กรปกครองส่วนท้องถิ่น จึงเป็นเงื่อนไขสำคัญที่จะส่งผลต่อทิศทางและความสำเร็จของการพัฒนาการดำเนินงานในปีงบประมาณ พ.ศ. 2564 - 2565

การดำเนินงานตามมติคณะรัฐมนตรีเมื่อวันที่ 9 มีนาคม 2564 ด้วยการปูพรมสนับสนุนจากหน่วยงานระดับกระทรวงและหน่วยงานส่วนกลาง ประกอบกับความมุ่งมั่นตั้งใจของหน่วยงานภาครัฐทั่วประเทศในการพัฒนาการดำเนินงานและการเปิดเผยข้อมูลภาครัฐทางเว็บไซต์ของหน่วยงานเป็นปัจจัยสำคัญที่ส่งผลต่อการเพิ่มขึ้นของค่าคะแนน ITA ในปีงบประมาณ พ.ศ. 2564 จากการรายงานผลการดำเนินงานตามมติคณะรัฐมนตรีของหน่วยงานส่วนกลางและหน่วยงานระดับกระทรวง รวม 31 หน่วยงาน[1] ได้สะท้อนให้เห็นถึงผลการดำเนินงานที่สอดคล้องกับข้อวิเคราะห์และข้อเสนอแนะเชิงนโยบายเพื่อยกระดับผลการประเมิน ITA ต้องดำเนินการอย่างเร่งด่วน เมื่อปีงบประมาณ พ.ศ. 2563 โดยจำแนกได้เป็น 6 ประเด็น ดังนี้

1) การส่งเสริมสนับสนุนให้เกิดการปรับปรุงและพัฒนาการเปิดเผยข้อมูลและบริการสาธารณะผ่านทางเว็บไซต์ของหน่วยงานภาครัฐ ในปีงบประมาณ พ.ศ. 2564 - 2565

จากผลการประเมิน ITA เมื่อปี 2563 ได้ชี้ให้เห็นว่าหน่วยงานภาครัฐกว่า 5,779 แห่ง หรือคิดเป็น 69.60% ของหน่วยงานที่เข้าร่วมการประเมินมีผลการประเมินต่ำกว่าระดับ C ซึ่งมีสาเหตุหลักมาจากปัญหาในการเปิดเผยข้อมูลและการดำเนินการป้องกันการทุจริต ดังนั้น ในปีงบประมาณ พ.ศ. 2564 หน่วยงานระดับกระทรวงและหน่วยงานส่วนกลางหลายแห่ง จึงได้ดำเนินการกำหนดนโยบาย โครงการ และกิจกรรมส่งเสริมสนับสนุนให้เกิดการพัฒนาการเปิดเผยข้อมูลและบริการสาธารณะผ่านทางเว็บไซต์ของหน่วยงาน เพื่อให้ประชาชนได้รับประโยชน์จากการเข้าถึงข้อมูลและบริการผ่านระบบสารสนเทศ ผลสะท้อนของการพัฒนาในประเด็นดังกล่าวนี้ จะส่งผลไปยังค่าคะแนนการประเมิน ITA ตามแบบวัดการเปิดเผยข้อมูลสาธารณะทางเว็บไซต์ของหน่วยงาน (OIT)

ในแง่การมอบนโยบายและข้อสั่งการของผู้บริหาร พบว่า ในปีงบประมาณ พ.ศ. 2564 รัฐมนตรีและผู้บริหารระดับสูงหลายกระทรวง ได้มีการมอบนโยบายและข้อสั่งการเน้นย้ำในเรื่องการเปิดเผยข้อมูลภาครัฐตามหลักเกณฑ์การประเมิน ITA

ยกตัวอย่างเช่น ในกรณีของกระทรวงมหาดไทย พลเอก อนุพงษ์ เผ่าจินดา รัฐมนตรีว่าการกระทรวงมหาดไทย พร้อมด้วยปลัดกระทรวงมหาดไทย และผู้บริหารระดับสูงของกระทรวงมหาดไทย ได้ประชุมมอบนโยบายและข้อราชการสำคัญของกระทรวงมหาดไทย ประจำปีงบประมาณ พ.ศ. 2564 ในการขับเคลื่อนเพื่อพัฒนาและยกระดับคะแนนการประเมิน ITA ของหน่วยงานในสังกัดและในกำกับ โดยมีการประชุมมอบนโยบายไปยังหัวหน้าส่วนราชการระดับกรม หัวหน้าหน่วยงานรัฐวิสาหกิจในสังกัดกระทรวงมหาดไทย หัวหน้าหน่วยงานในสังกัดสำนักงานปลัดกระทรวงมหาดไทย หัวหน้าสำนักงานรัฐมนตรีกระทรวงมหาดไทย ผู้ว่าราชการจังหวัดทุกจังหวัด ปลัดกรุงเทพมหานคร และถ่ายทอดสดผ่านระบบสถานีโทรทัศน์กรมการปกครอง (DOPA Channel) ไปยังผู้บริหารองค์กรปกครองส่วนท้องถิ่นทั่วประเทศอีกทางหนึ่งด้วย

---

[1] กระทรวงกลาโหม กระทรวงการคลัง กระทรวงการต่างประเทศ กระทรวงการท่องเที่ยวและกีฬา กระทรวงการอุดมศึกษา วิทยาศาสตร์ วิจัยและนวัตกรรม กระทรวงเกษตรและสหกรณ์ กระทรวงคมนาคม กระทรวงดิจิทัลเพื่อเศรษฐกิจและสังคม กระทรวงทรัพยากรธรรมชาติและสิ่งแวดล้อม กระทรวงพัฒนาสังคมและความมั่นคงของมนุษย์ กระทรวงพาณิชย์ กระทรวงมหาดไทย กระทรวงแรงงาน กระทรวงวัฒนธรรม กระทรวงสาธารณสุข สำนักงาน ก.พ. สำนักงาน ป.ป.ท. สำนักงานคณะกรรมการกฤษฎีกา สำนักงานสภาความมั่นคงแห่งชาติ สำนักงานสภาพัฒนาการเศรษฐกิจและสังคมแห่งชาติ สำนักเลขาธิการนายกรัฐมนตรี กองอำนวยการบริหารจังหวัดชายแดนภาคใต้ กองอำนวยการรักษาความมั่นคงในราชอาณาจักร สำนักงาน กปร. สำนักงาน ป.ป.ง. สำนักงานราชบัณฑิตยสภา กรมประชาสัมพันธ์ สำนักงานพระพุทธศาสนาแห่งชาติ กรมส่งเสริมการปกครองส่วนท้องถิ่น สำนักงาน ก.ล.ต. สำนักงานพัฒนารัฐบาลดิจิทัล ทั้งนี้ สามารถดูรายละเอียดผลการดำเนินงานได้ในภาคผนวก

หรือกรณีตัวอย่างของกระทรวงการพัฒนาสังคมและความมั่นคงของมนุษย์ นายจุติ ไกรฤกษ์ รัฐมนตรีว่าการกระทรวงฯ ได้มีการมอบนโยบายและข้อสั่งการให้กับคณะผู้บริหาร หัวหน้าหน่วยงาน และผู้แทนหน่วยงานที่เกี่ยวข้องของกระทรวง พม. อีกทั้งได้สั่งการให้ทุกกรมจัดตั้งผู้บริหารเทคโนโลยีสารสนเทศระดับสูง หรือ CIO เพื่อยกระดับประสิทธิภาพการดำเนินงานด้านคุณธรรมและความโปร่งใสให้บรรลุเป้าหมายที่กำหนดไว้

หรือกรณีตัวอย่างของกระทรวงสาธารณสุข ได้มีการกำหนดให้หน่วยงานในสังกัดทั้งราชการบริหารส่วนกลาง และราชการบริหารส่วนภูมิภาค วางระบบ/มาตรการเผยแพร่ข้อมูลผ่านเว็บไซต์ของหน่วยงานผ่านการประเมิน ITA ด้วยการกำหนดกรอบแนวทางการเผยแพร่ข้อมูลต่อสาธารณะผ่านเว็บไซต์ของหน่วยงาน ซึ่งข้อมูลที่เปิดเผยนั้นต้องมีความถูกต้อง ชัดเจน ครบถ้วน และเป็นปัจจุบัน นอกจากนั้น ยังกำหนดให้มีการรายงานผลการกำกับติดตามการดำเนินงานเผยแพร่ข้อมูลต่อสาธารณะ และให้เผยแพร่ข้อมูลรายงานผลการกำกับติดตามฯ บนเว็บไซต์ของหน่วยงานด้วย

ในแง่การจัดโครงการหรือกิจกรรมส่งเสริมสนับสนุนให้เกิดการพัฒนาการเปิดเผยข้อมูลและบริการสาธารณะผ่านทางเว็บไซต์ กระทรวงมหาดไทยได้วิเคราะห์และจัดทำโครงการพัฒนาหรือยกระดับคะแนนการประเมิน ITA รวมถึงจัดเตรียมงบประมาณสนับสนุนทั้งในส่วนราชการส่วนภูมิภาคระดับจังหวัดและองค์กรปกครองส่วนท้องถิ่น ซึ่งเป็นกลุ่มเป้าหมายหลัก (primary target) ในการแก้ไขปัญหาการเปิดเผยข้อมูลภาครัฐ โดยได้จัดสรรงบประมาณภายใต้แผนงานบูรณาการต่อต้านการทุจริตและประพฤติมิชอบ ประจำปีงบประมาณ พ.ศ. 2564 รวมวงเงินงบประมาณกว่า 20,820,100 บาท กระจายลงไปยัง 76 จังหวัดทั่วประเทศ

ในแง่เนื้อหาและรายละเอียดการดำเนินงาน หลายหน่วยงานได้มีการทบทวนวิเคราะห์และถอดบทเรียนผลการดำเนินงานในปีที่ผ่านมา โดยมุ่งเป้ายกระดับคะแนน ITA รอบการประเมินประจำปีงบประมาณ พ.ศ. 2564 สำหรับหน่วยงานส่วนกลางระดับกระทรวง กล่าวได้ว่าเกือบทุกกระทรวงได้ดำเนินการจัดอบรม สัมมนา และประชุมเชิงปฏิบัติการเพื่อเตรียมความพร้อมของส่วนงานภายในให้มีผลการดำเนินงานและมีข้อมูลเผยแพร่พร้อมต่อการประเมิน ITA ในส่วนขององค์กรปกครองส่วนท้องถิ่น กระทรวงมหาดไทยได้ดำเนินการจัดกิจกรรมเสวนาแลกเปลี่ยนเรียนรู้ในรูปแบบชุมชนนักปฏิบัติ Communities of Practices : CoPs) โดยมุ่งเน้นการเปิดเผยข้อมูลตามแบบ OIT ในตัวชี้วัดที่ 9 การเปิดเผยข้อมูล และตัวชี้วัดที่ 10 การป้องกันการทุจริต และได้มีการถ่ายทอดผ่านระบบ Video Conference System (VCS) ไปยัง 76 จังหวัด ผ่านระบบสถานีโทรทัศน์กรมการปกครอง (DOPA Channel) ไปยังอำเภอทุกอำเภอ และทุกองค์กรปกครองส่วนท้องถิ่นในพื้นที่ ซึ่งสามารถเลือกรับชมผ่านระบบ Video Streaming ได้เช่นกัน

นอกจากนี้ ภายใต้วงเงินงบประมาณตามแผนบูรณาการฯ กว่า 20,820,100 บาท ที่กระจายลงไปยัง 76 จังหวัดทั่วประเทศ ได้ส่งผลให้ทุกจังหวัดต้องดำเนินโครงการอบรมเสริมสร้างองค์ความรู้และทักษะในการเปิดเผยข้อมูลภาครัฐด้วยเช่นกัน ซึ่งโดยทั่วไปจะเป็นการบูรณาการการดำเนินงานร่วมกันระหว่างสำนักงานจังหวัด สำนักงานส่งเสริมการปกครองท้องถิ่นจังหวัด และสำนักงาน ป.ป.ช. ประจำจังหวัด กล่าวได้ว่าการบูรณาการความร่วมมือของ 3 หน่วยงานดังกล่าว เป็นปัจจัยสำคัญและเป็น Key Actors ที่ส่งผลต่อความสำเร็จในการยกระดับการประเมิน ITA ในภาพรวมของจังหวัด

การจัดตั้งงบประมาณ โครงการ และกิจกรรมส่งเสริมสนับสนุนการปรับปรุงและพัฒนาการเปิดเผยข้อมูลและบริการสาธารณะผ่านทางเว็บไซต์ของหน่วยงานภาครัฐ ยังมีกระจายตัวอยู่ในหน่วยงานภาครัฐอื่นๆด้วย ยกตัวอย่างเช่น สำนักงานปลัดกระทรวงการอุดมศึกษา วิทยาศาสตร์ วิจัยและนวัตกรรม

ได้จัดอบรมเชิงปฏิบัติการ เรื่อง แนวทางการประเมิน ITA 2564 ให้แก่สถาบันอุดมศึกษาและหน่วยงานในสังกัดทั่วประเทศ หรือตัวอย่างเช่น สำนักงาน ป.ป.ท. ได้จัดให้มีหลักสูตร "เสริมสร้างธรรมาภิบาลต่อต้านการทุจริต" สำหรับส่งเสริมให้ความรู้เกี่ยวกับหลักธรรมาภิบาลและกฎหมายที่เกี่ยวข้องแก่หน่วยงานของรัฐ โดยมีเนื้อหาวิชาความรู้เกี่ยวกับการประเมิน ITA ในหลักสูตรดังกล่าวด้วย

ในแง่การบริหารจัดการเพื่อยกระดับการประเมิน ITA หน่วยงานหลายแห่งทั้งในส่วนกลาง ส่วนภูมิภาค และองค์กรปกครองส่วนท้องถิ่น ได้นำแนวทางการบริหารจัดการการประเมิน ITA ของจังหวัดนครสวรรค์ (นครสวรรค์โมเดล) ซึ่งปรากฏในรายงานผลการประเมิน ITA 2563 ไปปรับใช้ในการบริหารจัดการหน่วยงานของตนเอง ในกรณีของจังหวัดได้มีการแต่งตั้งคณะทำงาน/คณะกรรมการ เพื่อกำกับติดตามและร่วมกันดำเนินการใน ๓ ระยะ คือ ก่อนการประเมิน ระหว่างการประเมิน และหลังการประเมิน โดยคณะทำงาน/คณะกรรมการดังกล่าว ต้องมาจากผู้แทนกอง/สำนัก/หน่วยงานที่เกี่ยวข้องที่มีความสำคัญในการขับเคลื่อนการดำเนินงานด้านคุณธรรมและความโปร่งใสขององค์กรด้านต่างๆ เช่น การคลัง กฎหมาย นโยบายและแผน ทรัพยากรบุคคล ผู้ดูแลเว็บไซต์ (Admin) และหน่วยงานในจังหวัดที่มีผลคะแนนสูง โดยมีผู้ว่าราชการจังหวัดหรือรองผู้ว่าราชการจังหวัดที่ได้รับมอบหมายเป็นประธาน

โดยสรุป กล่าวได้ว่าการดำเนินงานตามมติคณะรัฐมนตรี เมื่อวันที่ 9 มีนาคม 2564 ในประเด็นการส่งเสริมสนับสนุนให้เกิดการปรับปรุงและพัฒนาการเปิดเผยข้อมูลและบริการสาธารณะผ่านทางเว็บไซต์ของหน่วยงานภาครัฐ ในปีงบประมาณ พ.ศ. 2564 - 2565 เป็นหลักนั้น ได้มีการดำเนินการอย่างทั่วถึงทั้งในหน่วยงานระดับกระทรวง หน่วยงานส่วนกลาง ส่วนภูมิภาค และองค์กรปกครองส่วนท้องถิ่น โดยได้มีการดำเนินการอย่างเป็นระบบผ่านการวิเคราะห์ออกแบบโครงการและจัดตั้งบประมาณดำเนินการไว้สำหรับหน่วยงานในสังกัดและองค์กรปกครองส่วนท้องถิ่นทั่วประเทศ เมื่อประกอบกับการจัดอบรมของสำนักงาน ป.ป.ช. และคณะที่ปรึกษาการประเมิน ITA ส่งผลให้ในปีงบประมาณ พ.ศ. 2564 นี้ หน่วยงานและองค์กรปกครองส่วนท้องถิ่น ได้รับการอบรมและให้คำปรึกษาอย่างต่อเนื่องตลอดกระบวนการประเมิน ITA

ตารางสรุปหน่วยงานที่จัดอบรมหรือให้การสนับสนุนองค์ความรู้และทักษะประกอบการประเมิน ITA 2564

ที่	หน่วยงานจัดอบรม	กลุ่มเป้าหมาย	ช่วงเวลา
1	สำนักงาน ป.ป.ช. (สำนักประเมินคุณธรรมและความโปร่งใส และคณะที่ปรึกษาการประเมิน ITA)	หน่วยงานที่เข้าร่วมการประเมิน จำนวน 8,300 แห่ง	ไตรมาส 1 - 3
2	สำนักงาน ป.ป.ช. (สำนักพัฒนาและส่งเสริมธรรมาภิบาล)	หน่วยงานที่เข้าร่วมการประเมิน จำนวน 8,300 แห่ง เจาะกลุ่มเป้าหมาย อบจ. และเทศบาลนคร	ไตรมาส 2 - 3
3	สำนักงาน ป.ป.ช. (สำนักงาน ป.ป.ช. ภาค 1 – 9 และสำนักงาน ป.ป.ช. ประจำจังหวัด 76 จังหวัด)	ส่วนราชการส่วนภูมิภาคระดับจังหวัด และองค์กรปกครองส่วนท้องถิ่นภายในจังหวัด	ไตรมาส 2 - 3
4	หน่วยงานกำกับติดตามการประเมิน ITA 1. สำนักงานปลัดกระทรวงการอุดมศึกษาฯ 2. สำนักงาน ป.ป.ท.	 - สถาบันอุดมศึกษา - กรมหรือเทียบเท่า/จังหวัด	ไตรมาส 2 - 3

ที่	หน่วยงานจัดอบรม	กลุ่มเป้าหมาย	ช่วงเวลา
	3. สำนักงานคณะกรรมการนโยบายรัฐวิสาหกิจ 4. กรมส่งเสริมการปกครองท้องถิ่น	- รัฐวิสาหกิจ - องค์กรปกครองส่วนท้องถิ่น	
5	ศูนย์ปฏิบัติการต่อต้านการทุจริต ประจำกระทรวง และหน่วยงานต่างๆ	หน่วยงานในสังกัด หรือในกำกับดูแล	ไตรมาส 2 - 3
6	จังหวัด (ภายใต้ความร่วมมือระหว่างสำนักงานจังหวัด สำนักงานส่งเสริมการปกครองท้องถิ่นจังหวัด และสำนักงาน ป.ป.ช. ประจำจังหวัด	ส่วนราชการส่วนภูมิภาคระดับจังหวัด และองค์กรปกครองส่วนท้องถิ่นภายในจังหวัด	ไตรมาส 2 - 3
7	หน่วยงานภาครัฐที่เข้าร่วมการประเมินจัดอบรมภายในหน่วยงาน	ส่วนงานภายในของหน่วยงานที่เข้าร่วมการประเมิน	ไตรมาส 2 - 3

2) การกำหนดตัวชี้วัดการกำกับดูแลการประเมิน ITA ของผู้บริหารและเจ้าหน้าที่ผู้รับผิดชอบการประเมิน ITA

จากการกำกับติดตามการดำเนินงานของหน่วยงานที่เข้าร่วมการประเมิน ITA เมื่อปีงบประมาณ พ.ศ. 2563 พบว่า ผู้บริหารของหน่วยงานภาครัฐหลายแห่งไม่ได้ตรวจสอบหรือสอบทานข้อมูลและบริการภาครัฐที่ได้เผยแพร่ไว้ในเว็บไซต์ของหน่วยงานก่อนส่งคำตอบเข้าสู่ระบบ ITAS อันเป็นขั้นตอนสำคัญที่กำหนดไว้ในกระบวนการประเมิน ITA ดังนั้น เพื่อให้เกิดการกำกับดูแลการประเมิน ITA ในแต่ละขั้นตอนและกลั่นกรองข้อมูลที่เปิดเผยต่อสาธารณะให้มีความถูกต้องครบถ้วนตามหลักเกณฑ์การประเมินที่กำหนด จึงได้มีข้อเสนอแนะเชิงนโยบายให้มีการกำหนดตัวชี้วัดการกำกับดูแลการประเมิน ITA ในส่วนของผู้บริหารและเจ้าหน้าที่ของหน่วยงาน

จากการรายงานผลการดำเนินงานตามมติคณะรัฐมนตรีในประเด็นนี้พบว่า หน่วยงานระดับกระทรวงและหน่วยงานส่วนกลาง จำนวน 31 แห่ง ได้รายงานว่า ได้มีการกำหนดตัวชี้วัดการกำกับติดตามของผู้บริหารและตัวชี้วัดของเจ้าหน้าที่ผู้รับผิดชอบการประเมิน ITA เป็นที่เรียบร้อยแล้ว ทั้งในรูปแบบตัวชี้วัดประเมินผลการปฏิบัติราชการรายบุคคล และตัวชี้วัดตามแผนยุทธศาสตร์หรือแผนปฏิบัติการ

นอกจากนี้ ในหลายกระทรวงได้มีข้อสั่งการถ่ายทอดลงไปยังหน่วยงานราชการ รัฐวิสาหกิจและองค์การมหาชนในกำกับให้ดำเนินการพิจารณากำหนดตัวชี้วัดการกำกับดูแลการประเมิน ITA ของผู้บริหารและเจ้าหน้าที่รับผิดชอบด้วย ยกตัวอย่างเช่น กรณีของกระทรวงมหาดไทย (จังหวัด) ได้มีการกำหนดเป็นตัวชี้วัดในการประเมินผลการปฏิบัติราชการให้สอดคล้องกับขั้นตอนการประเมิน ITA โดยในรอบการประเมิน 1/2564 จะกำหนดตัวชี้วัดระดับความสำเร็จในการขับเคลื่อนเพื่อพัฒนาและยกระดับคะแนนการประเมิน ITA ตามกรอบการประเมินผลการปฏิบัติราชการของสำนักงานจังหวัด (ด้านผลสัมฤทธิ์ของงาน) และในรอบการประเมิน 2/2564 จะกำหนดตัวชี้วัดระดับความสำเร็จโดยนำผลคะแนนการประเมิน ITA มาเป็นตัวชี้วัดของผู้บริหารทั้งในส่วนกลาง (ผู้อำนวยการสำนัก/กอง/ศูนย์/กลุ่มงาน) และระดับพื้นที่ (ผู้ว่าราชการจังหวัด รองผู้ว่าราชการจังหวัด หัวหน้าสำนักงานจังหวัด) รวมถึงเจ้าหน้าที่ผู้รับผิดชอบด้วย

ไม่ใช่เฉพาะตัวชี้วัดที่เกี่ยวกับขั้นตอนการประเมิน ITA แต่เพียงเท่านั้น ในหน่วยงานบางแห่ง เช่น กระทรวงพาณิชย์ ได้มีการกำหนดตัวชี้วัดของเจ้าหน้าที่ส่วนงานอื่นๆที่เป็นการหนุนเสริมและยกระดับคุณภาพของข้อมูลและบริการในรูปแบบออนไลน์ที่ได้เปิดเผยไว้ตามประเด็นการประเมิน ITA ด้วย เช่น การเขียนบทความ/ข่าว/ผลงานวิชาการที่วิเคราะห์เกี่ยวกับภารกิจที่รับผิดชอบ/ข่าวประชาสัมพันธ์ ผลงานและความคืบหน้าตามภารกิจ และทำการเผยแพร่ข้อมูลข่าวสารผ่านเว็บไซต์ สื่อออนไลน์ และสื่อสังคมออนไลน์ เป็นต้น

การกำหนดตัวชี้วัดประเมินผลการปฏิบัติราชการรายบุคคล เมื่อประกอบกับการกลั่นกรองและสอบทานข้อมูลของคณะทำงาน/คณะกรรมการยกระดับ ITA ภายในหน่วยงาน ได้ส่งผลให้ข้อมูลที่ได้มีการเปิดเผยไว้ทางเว็บไซต์และข้อมูลคำตอบที่ได้มีการนำเข้าสู่ระบบ ITAS มีความรอบคอบรัดกุมและมีคุณภาพมากกกว่าปีงบประมาณที่ผ่านมาอย่างเห็นได้ชัดเจน ซึ่งสะท้อนให้เห็นผ่านผลการประเมิน ITA ประจำปีงบประมาณ พ.ศ. 2564 นี้

3. การผลิตสื่อออนไลน์หรือรายการโทรทัศน์ที่มีเนื้อหาเสริมสร้างองค์ความรู้ในการพัฒนาการเปิดเผยข้อมูลและให้บริการประชาชนผ่านระบบสารสนเทศ

การเสริมสร้างองค์ความรู้และประสบการณ์ในการพัฒนาการเปิดเผยข้อมูลและบริการภาครัฐผ่านระบบสารสนเทศ ถือเป็นปัจจัยสำคัญที่จะเข้ามาช่วยเติมเต็มในด้านความรู้และความตระหนักของเจ้าหน้าที่รัฐทั่วประเทศให้ได้เห็นถึงประโยชน์และความสำคัญของการดำเนินงานตามหลักเกณฑ์การประเมิน ITA ซึ่งจะส่งผลบวกต่อการพัฒนาระบบราชการไทยตามวิสัยทัศน์ Thailand Digital Government Vision 2021 หรือวิสัยทัศน์รัฐบาลดิจิทัลประเทศไทย 2021

ตลอดปีงบประมาณ พ.ศ. 2564 มีหน่วยงานภาครัฐหลายแห่งและสื่อมวลชน ได้ร่วมกันประชาสัมพันธ์เพื่อเสริมสร้างองค์ความรู้ และส่งเสริมการมีส่วนร่วมในการประเมิน ITA ไปยังประชาชนกลุ่มเป้าหมายของแต่ละหน่วยงานด้วย โดยในส่วนของกรมประชาสัมพันธ์ ได้มีการจัดตั้งงบประมาณตามแผนบูรณาการการต่อต้านการทุจริตและประพฤติมิชอบ กิจกรรมการผลิตและเผยแพร่ข้อมูลข่าวสารการป้องกันปราบปรามการทุจริตและประพฤติมิชอบ วงเงินงบประมาณ 14,430,000 บาท และได้ประชาสัมพันธ์ สร้างการรับรู้ผ่านสื่อและช่องทางที่หลากหลายทั้งสถานีโทรทัศน์แห่งประเทศไทย (NBT) และสถานีวิทยุกระจายเสียงแห่งประเทศไทย และสถานีวิทยุเครือข่ายกรมประชาสัมพันธ์ทั่วประเทศ เพื่อเสริมสร้างองค์ความรู้และถ่ายทอดประสบการณ์ขององค์กรที่ประสบความสำเร็จในการใช้ประโยชน์จากระบบสารสนเทศในการเปิดเผยข้อมูลและให้บริการประชาชน

นอกจากนี้ ยังได้รับความร่วมมือจากสื่อมวลชนอีกหลายสำนักในการเผยแพร่ข่าวและองค์ความรู้เกี่ยวกับการประเมิน ITA อาทิ สถานีโทรทัศน์ ช่อง 9 MCOT HD สถานีโทรทัศน์ช่อง 7HD และสถานีโทรทัศน์ Thai PBS หนังสือพิมพ์ Bangkok Post รวมถึงผ่านสำนักข่าวออนไลน์ชั้นนำจำนวนมาก โดยเฉพาะข่าวพลเอก ประยุทธ์ จันทร์โอชา นายกรัฐมนตรีและรัฐมนตรีว่าการกระทรวงกลาโหม ได้กล่าวเชิญชวนประชาชนร่วมประเมิน ITA 2564 และข่าวความร่วมมือระหว่างไทยกับ OECD ในการพัฒนาภาครัฐผ่านการประเมิน ITA

จากข้อมูลการรายงานผลการดำเนินงานตามมติคณะรัฐมนตรี เมื่อวันที่ 9 มีนาคม 2564 ประกอบกับการกำกับติดตามตลอดกระบวนการประเมิน ITA ทำให้ทราบได้ว่า นอกจากการประชาสัมพันธ์ผ่านองค์กรสื่อของรัฐแล้ว หน่วยงานภาครัฐที่เข้าร่วมการประเมิน ITA หลายแห่งทั่วประเทศ ก็ได้ร่วมกันประชาสัมพันธ์เผยแพร่ความรู้และส่งเสริมการมีส่วนร่วมในการประเมิน ITA ไปยังกลุ่มเป้าหมายด้วย อาทิ การจัดทำสื่อประชาสัมพันธ์เพื่อสร้างการรับรู้ความโปร่งใสในการดำเนินงานของหน่วยงาน รวมทั้งบริการต่างๆ ของหน่วยงานให้ผู้มีส่วนได้เสียทั้งภายใน ภายนอก และประชาชนทั่วไปได้รับทราบ และสามารถเข้าถึงได้โดยง่ายในรูปแบบ infographic ผ่านหน้าเว็บไซต์หลักของหน่วยงาน หรือทาง Facebook fan page ของหน่วยงาน รวมทั้งกลุ่มสนทนาสาธารณะ LINE application หรือการจัดทำโปสเตอร์ประชาสัมพันธ์ช่องทางการเข้าตอบแบบวัด IIT และ EIT เผยแพร่ผ่านทางเว็บไซต์และอาคารสถานที่ราชการ

สำหรับการประชาสัมพันธ์เพื่อเสริมสร้างความรู้และทักษะเกี่ยวกับการเปิดเผยข้อมูลภาครัฐ โดยสำนักงาน ป.ป.ช. นั้น สำนักประเมินคุณธรรมและความโปร่งใส สำนักพัฒนาและส่งเสริมธรรมาภิบาล และสำนักสื่อสารองค์กร ได้มีการจัดทำสื่อสกู๊ปข่าว สื่อความรู้ สารคดีสั้น Motion Graphic และ Infographic เผยแพร่ผ่านช่องทางออนไลน์และขอความอนุเคราะห์ในการเผยแพร่ผ่านช่องทางของสื่อมวลชนตลอดปีงบประมาณ พ.ศ. 2564

4. การมอบหมายให้ผู้ว่าราชการจังหวัดและนายอำเภอ กำกับดูแลการปฏิบัติราชการของส่วนราชการส่วนภูมิภาค และองค์กรปกครองส่วนท้องถิ่น ในการเปิดเผยข้อมูลภาครัฐและการให้บริการสาธารณะผ่านทางเว็บไซต์ของหน่วยงาน

สืบเนื่องจากผลการประเมิน ITA เมื่อปีงบประมาณ พ.ศ. 2563 สะท้อนให้เห็นว่าจังหวัด และองค์กรปกครองส่วนท้องถิ่นหลายแห่ง ยังไม่ได้มีการเปิดเผยข้อมูลหรือบริการภาครัฐผ่านทางเว็บไซต์ของหน่วยงานให้ถูกต้องครบถ้วนตามหลักเกณฑ์การประเมินที่กำหนด ดังนั้น หากมีการกำกับดูแลการปฏิบัติราชการในเรื่องการเปิดเผยข้อมูลภาครัฐอย่างใกล้ชิดก็คาดหมายได้ว่าจะส่งผลให้การดำเนินงานในจังหวัด และองค์กรปกครองส่วนท้องถิ่นดีขึ้น และส่งผลสำคัญต่อการบรรลุเป้าหมายตามแผนแม่บทภายใต้ยุทธศาสตร์ชาติ ประเด็นการต่อต้านการทุจริตและประพฤติมิชอบได้ในท้ายที่สุด

ด้วยเหตุนี้ ผู้ว่าราชการจังหวัดและนายอำเภอ ในฐานะผู้มีหน้าที่และอำนาจในการกำกับดูแลการปฏิบัติราชการของส่วนราชการส่วนภูมิภาค และองค์กรปกครองส่วนท้องถิ่นตามที่กฎหมายจัดตั้งองค์กรปกครองส่วนท้องถิ่นแต่ละประเภทได้ระบุไว้ จึงเป็นกลไกสำคัญ (Key Actor) ในการกำกับดูแลการเปิดเผยข้อมูลภาครัฐและการให้บริการสาธารณะผ่านทางเว็บไซต์ของหน่วยงานในพื้นที่จังหวัด

พลเอก อนุพงษ์ เผ่าจินดา รัฐมนตรีว่าการกระทรวงมหาดไทย พร้อมด้วยปลัดกระทรวงมหาดไทย และผู้บริหารระดับสูงของกระทรวงมหาดไทย ได้ประชุมมอบนโยบายให้ผู้ว่าราชการจังหวัดกำกับติดตาม โดยเน้นย้ำให้หัวหน้าหน่วยงานในสังกัดราชการส่วนภูมิภาค และผู้บริหารองค์กรปกครองส่วนท้องถิ่นในพื้นที่จังหวัด ให้ความสำคัญกับการประเมิน ITA ทั้งก่อนการประเมิน ต้องศึกษาและทำความเข้าใจรายละเอียดการประเมิน ความสำคัญของการประเมิน ประโยชน์ของการประเมิน ITA และเกณฑ์การประเมิน ต้องมีการเตรียมการ กำหนดผู้รับผิดชอบ วิธีการปฏิบัติงาน แนวทางในการกำกับดูแลและรายงานผลการดำเนินการอย่างเป็นรูปธรรม ส่วนในช่วงระหว่างการประเมินนั้น ต้องมีการประชุมชี้แจง ประชุมติดตาม และ

ให้คำปรึกษาแก่หน่วยงานในพื้นที่อย่างใกล้ชิด และสุดท้ายเมื่อพ้นช่วงระยะเวลาภายหลังการประเมินแล้ว จะต้องมีการรายงานผลการประเมิน ปัญหาอุปสรรค ถอดบทเรียน และวางแนวทางการดำเนินการในปีต่อไป

ต่อมาปลัดกระทรวงมหาดไทยได้มีข้อสั่งการให้ผู้ว่าราชการจังหวัด กำกับ ติดตาม ความคืบหน้าการดำเนินงานของหน่วยงานในสังกัด (จังหวัดและส่วนราชการส่วนภูมิภาค) อย่างใกล้ชิด สำหรับองค์กรปกครองส่วนท้องถิ่นให้ผู้ว่าราชการจังหวัดใช้กลไกการกำกับดูแลของนายอำเภอ โดยเน้นย้ำให้ผู้บริหารองค์กรปกครองส่วนท้องถิ่นในพื้นที่ให้ความสำคัญและติดตามให้เจ้าหน้าที่ผู้รับผิดชอบดำเนินการให้เป็นไปตามขั้นตอนตลอดช่วงเวลาของการประเมิน

นอกจากนี้ กระทรวงมหาดไทยยังได้กำหนดให้การตรวจติดตามการประเมิน ITA ของหน่วยงานในสังกัด เป็นประเด็นการตรวจราชการของผู้ตรวจราชการกระทรวงมหาดไทย และมอบหมายให้ผู้ตรวจราชการกระทรวงมหาดไทย เน้นย้ำการกำกับติดตามความคืบหน้าของการประเมิน ITA ของจังหวัดและองค์กรปกครองส่วนท้องถิ่นที่อยู่ในเขตพื้นที่ที่รับผิดชอบให้เป็นไปตามหลักเกณฑ์ แนวทาง และระยะเวลาที่กำหนด โดยเฉพาะประเด็นการส่งเสริมและสนับสนุนให้เกิดการปรับปรุงและพัฒนา การเปิดเผยข้อมูลและการบริการสาธารณะผ่านเว็บไซต์ของหน่วยงานอย่างน้อยตามที่กฎหมายกำหนด

5. การพัฒนาเครื่องแม่ข่าย ระบบเครือข่าย พร้อมซอฟต์แวร์ที่จำเป็นในระดับจังหวัด เพื่อรองรับเว็บไซต์ของหน่วยงานภาครัฐและองค์กรปกครองส่วนท้องถิ่น

ในด้านการศึกษาและพัฒนาแนวทางการพัฒนาเครื่องแม่ข่าย (Server) ระบบเครือข่าย (network) พร้อมซอฟต์แวร์ (software) ที่จำเป็นในระดับจังหวัด เพื่อรองรับเว็บไซต์ของหน่วยงานภาครัฐและองค์กรปกครองส่วนท้องถิ่นภายในจังหวัด ซึ่งจะช่วยสนับสนุนให้ประชาชนสามารถเข้าถึงข้อมูลภาครัฐผ่านระบบสารสนเทศที่เป็นมาตรฐานและมีเสถียรภาพมากขึ้น รวมทั้งช่วยประหยัดงบประมาณแผ่นดินได้เป็นจำนวนมาก นั้น

ขณะนี้กระทรวงดิจิทัลเพื่อเศรษฐกิจและสังคม โดยสำนักงานคณะกรรมการดิจิทัลเพื่อเศรษฐกิจและสังคมแห่งชาติ ได้ดำเนินโครงการพัฒนาแพลตฟอร์มดิจิทัลของรัฐ กิจกรรมพัฒนาระบบคลาวด์กลางภาครัฐ (Government Data Center and Cloud Service: GDCC) ซึ่งเป็นการให้บริการเครื่องคอมพิวเตอร์แม่ข่าย (Server) และพื้นที่จัดเก็บข้อมูลดิจิทัลให้กับหน่วยงานภาครัฐทั้งในราชการบริหารส่วนกลางและราชการบริหารส่วนท้องถิ่น ให้สามารถใช้งานในรูปแบบของเทคโนโลยีคลาวด์คอมพิวติ้ง (Cloud Computing) เพื่อลดภาระงบประมาณภาครัฐและการบริหารจัดการของหน่วยงานในการจัดหาเครื่องคอมพิวเตอร์แม่ข่าย โดยบริการคลาวด์กลางภาครัฐ (GDCC) ดังกล่าว ได้ถูกออกแบบให้รองรับการเพิ่มประสิทธิภาพและมาตรฐานความมั่งคงปลอดภัยสำหรับ Data Center และบริการ Cloud ระดับสากล ประกอบด้วย CSA-Star, ISO 27001, ISO 20000-1 ไว้ด้วย โดยปัจจุบันระบบสามารถทำงานได้ถึงร้อยละ 99.99 และมีผู้เชี่ยวชาญดูแลระบบ พร้อมให้คำปรึกษา

การพัฒนาบริการคลาวด์กลางภาครัฐ (GDCC) นี้ สามารถช่วยให้รัฐบาลประหยัดงบประมาณในการจัดหาเครื่องคอมพิวเตอร์แม่ข่ายภาพรวมได้ประมาณร้อยละ 60 ปัจจุบันมีหน่วยงานใช้บริการคลาวด์กลางภาครัฐ (GDCC) จำนวน 303 กรม 963 หน่วยงาน (ระดับกอง) สำหรับหน่วยงานระดับจังหวัดที่ใช้บริการคลาวด์กลางภาครัฐ (GDCC) มีหลายหน่วยงาน อาทิ หน่วยงานภายใต้กรมส่งเสริมการปกครองท้องถิ่น เทศบาล สำนักงานจังหวัด จำนวน 27 หน่วยงาน โรงพยาบาลและหน่วยงานด้านสาธารณสุข จำนวน 71

หน่วยงาน และโรงเรียนหรือหน่วยงานภายใต้สำนักงานคณะกรรมการการศึกษาขั้นพื้นฐาน จำนวน 18 หน่วยงาน เป็นต้น ทั้งนี้ หน่วยงานที่สนใจใช้บริการคลาวด์กลางภาครัฐ (GDCC) สามารถศึกษารายละเอียดและ Download คำขอใช้บริการได้ที่ https://gdcc.onde.go.th หรือขอรับคำปรึกษาเกี่ยวกับระบบที่จะใช้บริการคลาวด์กลางภาครัฐ (GDCC) ได้ที่หมายเลขโทรศัพท์ 0 2024 1999

นอกจากนี้ สำนักงานพัฒนารัฐบาลดิจิทัล (องค์การมหาชน) ได้เสนอให้นำเว็บไซต์ของหน่วยงานภาครัฐในแต่ละประเภทที่มีผลการประเมินด้านการเปิดเผยข้อมูล (OIT) สูงมาเป็นเว็บไซต์ต้นแบบในการกำหนดโครงสร้างของเว็บไซต์ของหน่วยงานภาครัฐ ซึ่งการดำเนินการดังกล่าว จะช่วยลดระยะเวลาในการออกแบบโครงสร้างของเว็บไซต์ใหม่ให้แก่องค์กรปกครองส่วนท้องถิ่นได้

6. กิจกรรมเสริมสร้างแรงจูงใจเชิงบวกในการพัฒนาและยกระดับการเปิดเผยข้อมูลและบริการภาครัฐผ่านระบบสารสนเทศ เพื่อเป็นการมอบสิ่งจูงใจและสร้างต้นแบบในการพัฒนาให้แก่หน่วยงานภาครัฐ

สำนักงานพัฒนารัฐบาลดิจิทัล (องค์การมหาชน) แจ้งว่าได้กำหนดให้มีการมอบรางวัลรัฐบาลดิจิทัล (Digital Government Awards) แก่หน่วยงานภาครัฐที่มีการปรับเปลี่ยนองค์กรสู่การเป็นรัฐบาลดิจิทัลในระดับสูงเป็นประจำทุกปี เพื่อเป็นการส่งเสริมให้หน่วยงานภาครัฐเห็นถึงความสำคัญและประโยชน์ในการพัฒนาองค์กรไปสู่การเป็นรัฐบาลดิจิทัล เพื่อเป็นแบบอย่างที่ดี และสร้างแรงจูงใจให้ทุกหน่วยงานในการมุ่งมั่นพัฒนายกระดับองค์กรให้ดียิ่งขึ้น อีกทั้งยังเป็นการสร้างความร่วมมือและแรงสนับสนุนให้เกิดกับหน่วยงานในการดำเนินงานด้านรัฐบาลดิจิทัลและบริการภาครัฐหลากหลายรูปแบบ อันจะก่อให้เกิดประโยชน์สูงสุดแก่ประเทศต่อไป

รางวัลรัฐบาลดิจิทัล ประจำปี 2564 หรือ Digital Government Awards 2021 แบ่งประเภทรางวัลได้ดังนี้

1) รางวัลรัฐบาลดิจิทัล (Digital Government Awards)
2) รางวัลหน่วยงานดีเด่นด้านการใช้ธรรมาภิบาลข้อมูลภาครัฐ (Data Governance)
3) รางวัลหน่วยงานดีเด่นด้านการเปิดเผยข้อมูลผ่านศูนย์กลางข้อมูลเปิดภาครัฐ (Data.go.th)
4) รางวัลผู้นำองค์กรดิจิทัลดีเด่น 2021สำหรับหน่วยงานระดับกรม
5) รางวัลพัฒนาการดีเด่น 5 รางวัล

ทั้งนี้ ในส่วนของรางวัลหน่วยงานดีเด่นด้านการใช้ธรรมาภิบาลข้อมูลภาครัฐ (Data Governance) นั้น ได้ให้ความสำคัญกับความมุ่งมั่นและพยายามของหน่วยงานในการมุ่งเน้นการใช้ธรรมาภิบาลข้อมูล (Data Governance) เพื่อผลักดันให้เกิดการกำกับดูแลข้อมูลอย่างถูกต้องและเป็นระบบ รวมถึงผลักดันและสนับสนุนการบูรณาการและแลกเปลี่ยนข้อมูลระหว่างหน่วยงาน ที่สอดคล้องกับนโยบายด้านการคุ้มครองข้อมูลส่วนบุคคล และความมั่นคงปลอดภัยข้อมูล โดยจะพิจารณาจากระดับการดำเนินการใช้ธรรมาภิบาลข้อมูลภาครัฐที่มีการดำเนินการและประกาศใช้แล้ว และการประกาศรายชื่อข้อมูลกลาง ที่มี Metadata อธิบายชุดข้อมูลได้ถูกต้องตามมาตรฐาน DGF

3.5.2 สรุปผลการดำเนินงานตามมติคณะรัฐมนตรีเมื่อวันที่ 9 มีนาคม 2564

จากผลการกำกับติดตามการประเมิน ITA และการรายงานผลการดำเนินงานตามมติคณะรัฐมนตรีของหน่วยงานภาครัฐ จำนวน 28 แห่ง (รายละเอียดปรากฏในภาคผนวก) โดยสรุปพบว่า ข้อเสนอแนะเชิงนโยบายที่คณะรัฐมนตรีได้มีมติให้ความเห็นชอบไว้ในคราวการประชุมเมื่อวันที่ 9 มีนาคม 2564 นั้น ได้ถูกขับเคลื่อนอย่างกว้างขวางเป็นระบบ และก่อให้เกิดผลต่อการพัฒนาการดำเนินงานและการเปิดเผยข้อมูลและบริการภาครัฐผ่านระบบสารสนเทศอย่างชัดเจนใน 6 ประเด็น ดังนี้

1) การส่งเสริมสนับสนุนให้เกิดการปรับปรุงและพัฒนาการเปิดเผยข้อมูลและบริการสาธารณะผ่านทางเว็บไซต์ของหน่วยงานในปีงบประมาณ พ.ศ. 2564 – 2565 เป็นหลัก โดยกำหนดนโยบาย โครงการ กิจกรรม การกำกับควบคุม หรือการกำหนดตัวชี้วัดการปฏิบัติงานที่เกี่ยวข้องกับการเปิดเผยข้อมูลและบริการสาธารณะผ่านทางเว็บไซต์ของหน่วยงาน

2) การกำหนดตัวชี้วัดการกำกับดูแลการประเมิน ITA ของผู้บริหารและเจ้าหน้าที่ เพื่อให้เกิดการกำกับดูแลการประเมิน ITA ในแต่ละขั้นตอน และกลั่นกรองข้อมูลที่เปิดเผยต่อสาธารณะให้มีความถูกต้องครบถ้วนตามหลักเกณฑ์การประเมินที่กำหนด อันจะยังผลให้แผนแม่บทภายใต้ยุทธศาสตร์ชาติ ประเด็นการต่อต้านการทุจริตและประพฤติมิชอบ สามารถบรรลุเป้าหมายตามระยะเวลาที่กำหนดไว้ได้ภายในปีงบประมาณ พ.ศ. 2565

3) การสนับสนุนงบประมาณในการผลิตสื่อออนไลน์หรือรายการโทรทัศน์ที่มีเนื้อหาในการเสริมสร้างองค์ความรู้และถ่ายทอดประสบการณ์ขององค์กรหรือประเทศที่ประสบความสำเร็จในการใช้ประโยชน์จากระบบสารสนเทศในการเปิดเผยข้อมูลและให้บริการประชาชน เพื่อเสริมสร้างแรงบันดาลใจ องค์ความรู้ และสร้างความตระหนักให้แก่เจ้าหน้าที่ของรัฐและประชาชนได้เห็นถึงประโยชน์ของการเปิดเผยข้อมูลและการรับบริการภาครัฐผ่านระบบสารสนเทศ

4) การกำกับดูแลการเปิดเผยข้อมูลและบริการสาธารณะผ่านทางเว็บไซต์ขององค์กรปกครองส่วนท้องถิ่นอย่างน้อยตามที่กฎหมายกำหนด โดยผู้ว่าราชการจังหวัด และนายอำเภอ ซึ่งมีหน้าที่และอำนาจในการกำกับดูแลการปฏิบัติราชการของส่วนราชการส่วนภูมิภาค และกำกับดูแลการปฏิบัติราชการขององค์กรปกครองส่วนท้องถิ่นตามกฎหมายจัดตั้งองค์กรปกครองส่วนท้องถิ่นแต่ละประเภท

5) การพัฒนาเครื่องแม่ข่าย (Server) ระบบเครือข่าย (network) พร้อมซอฟต์แวร์ (software) ที่จำเป็นในระดับจังหวัด เพื่อรองรับเว็บไซต์ของหน่วยงานภาครัฐและองค์กรปกครองส่วนท้องถิ่นภายในจังหวัด ซึ่งจะช่วยสนับสนุนให้ประชาชนสามารถเข้าถึงข้อมูลภาครัฐผ่านระบบสารสนเทศที่เป็นมาตรฐานและมีเสถียรภาพมากขึ้น รวมทั้งช่วยประหยัดงบประมาณแผ่นดินได้เป็นจำนวนมาก

6) การจัดกิจกรรมเสริมสร้างแรงจูงใจเชิงบวกในการพัฒนาและยกระดับการเปิดเผยข้อมูลและบริการภาครัฐผ่านระบบสารสนเทศ เพื่อเป็นการมอบสิ่งจูงใจและสร้างต้นแบบในการพัฒนาให้แก่หน่วยงานภาครัฐ

บทที่ 4
ผลการประเมินคุณธรรมและความโปร่งใสในการดำเนินงานของหน่วยงานภาครัฐ ประจำปีงบประมาณ พ.ศ. 2564

ในปี พ.ศ. 2564 นี้ มีหน่วยงานภาครัฐเข้าร่วมการประเมิน จำนวน 8,300 แห่งทั่วประเทศ ครอบคลุมทั้งในฝ่ายนิติบัญญัติ ฝ่ายบริหาร ฝ่ายตุลาการ องค์กรอิสระ และองค์กรปกครองส่วนท้องถิ่น มีจำนวนประชาชนที่เคยติดต่อรับบริการจากหน่วยงานภาครัฐทั่วประเทศ และเจ้าหน้าที่ของหน่วยงานภาครัฐแต่ละแห่ง เข้ามามีส่วนร่วมในการประเมิน ITA เป็นจำนวนไม่น้อยกว่า 1 ล้านคน ติดต่อกัน 3 ปีซ้อน กล่าวได้ว่า การประเมิน ITA เป็นการประเมินผลการดำเนินงานของหน่วยงานภาครัฐที่มีขนาดใหญ่ที่สุดของประเทศไทยในปัจจุบัน ทั้งในแง่ของจำนวนหน่วยงานที่เข้าร่วมการประเมิน และในแง่ของจำนวนผู้ที่เข้ามามีส่วนร่วมในการประเมิน

ผลการประเมิน ITA ที่ทุกหน่วยงานได้รับในแต่ละปีงบประมาณ เปรียบเสมือนผลการตรวจสุขภาพองค์กรประจำปี หากการตรวจสุขภาพประจำปีของปัจเจกบุคคล มีวัตถุประสงค์เพื่อช่วยให้ตรวจพบโรคก่อนที่จะแสดงอาการหรือเกิดการลุกลาม เพื่อนำผลการตรวจสุขภาพนั้นมาช่วยในการวางแผนการรักษาที่เหมาะสมได้ตั้งแต่เนิ่นๆ หรือช่วยในการวางแผนในการดูแลตนเองฉันใด ในการบริหารจัดการภาครัฐให้มีสุขภาวะองค์กรที่เข้มแข็งและมีภูมิคุ้มกันต่อปัญหาการทุจริตก็ฉันนั้น หน่วยงานภาครัฐจำเป็นอย่างยิ่งที่จะต้องตรวจสุขภาพองค์กรประจำปีผ่านการประเมิน ITA เพื่อช่วยให้ทราบถึงสถานะหรือจุดอ่อนในการดำเนินงานในมิติต่างๆอย่างรอบด้าน ผลการประเมินที่ได้จะเป็นประโยชน์ต่อการนำไปใช้วางแผนพัฒนาการดำเนินงานและป้องกันปัญหาการทุจริตและประพฤติมิชอบที่อาจตามมาในภายหลัง

ดังนั้น ผลลัพธ์ที่ได้จากการประเมิน ITA จึงไม่ควรหยุดอยู่เพียงแค่ค่าคะแนน แต่หน่วยงานภาครัฐยังจำเป็นที่จะต้องนำค่าคะแนนและข้อเสนอแนะที่ได้ไปใช้ในการดูแลพัฒนาองค์กรของตนเองให้มีความเข้มแข็งภายหลังจากที่ได้รับทราบผลการประเมินด้วย ทั้งนี้ก็เพื่อให้หน่วยงานภาครัฐมีประสิทธิภาพในการปฏิบัติงาน การให้บริการ การอำนวยความสะดวก และสามารถตอบสนองต่อประชาชนได้ดียิ่งขึ้น

ทั้งนี้ จำเป็นที่จะต้องเน้นย้ำอีกครั้งหนึ่งว่า ผลการประเมิน ITA ไม่ได้มีจุดมุ่งหมายหลักในการวัดว่าหน่วยงานใดทุจริตประพฤติมิชอบมากกว่ากัน และไม่ได้เป็นเครื่องมือตัดสินว่าหน่วยงานไหนกระทำถูกหรือผิด แต่เป็นเครื่องมือที่ช่วยในการพัฒนาหน่วยงานภาครัฐให้มีประสิทธิภาพมากขึ้น ตอบสนองต่อประชาชนและบุคลากรภายในหน่วยงานมากขึ้น เพราะหากพิจารณาจากประเด็นการประเมิน ITA ในภาพรวมจะเห็นได้ว่าตัวชี้วัดและประเด็นการประเมินส่วนใหญ่มุ่งเน้นไปที่การพัฒนาประสิทธิภาพของระบบราชการหรือหน่วยงานภาครัฐเพื่อป้องกันการทุจริตและเพื่อให้เกิดการปรับตัวสู่การปฏิบัติงานผ่านระบบเทคโนโลยีสารสนเทศมากขึ้น ซึ่งจะช่วยให้การปฏิบัติงานหรือการให้บริการมีความโปร่งใสมากยิ่งขึ้น ลดโอกาสการทุจริตให้น้อยลง ยกระดับคุณภาพการให้บริการประชาชน เพิ่มความสะดวกให้ผู้มาติดต่อรับบริการ เพิ่มศักยภาพของประชาชนในการเข้าถึงข้อมูลข่าวสารภาครัฐ ช่วยให้การทำธุรกรรมของภาคธุรกิจเอกชนรวดเร็วขึ้น ช่วยให้ประชาชนสามารถเข้าถึงภาครัฐได้ทุกวันและทุกเวลา และช่วยลดรายจ่ายของภาครัฐให้น้อยลง

4.1 ข้อมูลหน่วยงานและผู้มีส่วนได้ส่วนเสียในภาพรวม

4.1.1 สรุปข้อมูลหน่วยงานที่เข้าร่วมการประเมิน

ในปีงบประมาณ พ.ศ. 2564 มีหน่วยงานภาครัฐเข้าร่วมการประเมินรวม 8,300 หน่วยงาน ครอบคลุมทั้งในฝ่ายนิติบัญญัติ ฝ่ายบริหาร ฝ่ายตุลาการ องค์กรอิสระ และองค์กรปกครองส่วนท้องถิ่น โดยการประเมิน ITA เป็นเครื่องมือการประเมินการปฏิบัติงานตามหลักธรรมาภิบาลและความโปร่งใสที่ใช้มาตรฐานในการประเมินเดียวกันครอบคลุมหน่วยงานภาครัฐทุกประเภทมากที่สุดในปัจจุบัน ทั้งนี้ จำนวนหน่วยงานภาครัฐที่เข้าร่วมการประเมินในปีงบประมาณ พ.ศ. 2564 นี้ มีจำนวนลดลงกว่าปีที่ผ่านมา 3 หน่วยงาน เนื่องจากมีการยุบรวมองค์กรปกครองส่วนท้องถิ่น และมีหน่วยงานรัฐวิสาหกิจ พ้นสถานะความเป็นหน่วยงานภาครัฐ

ผู้ที่สนใจสามารถเข้าดูรายชื่อของหน่วยงานภาครัฐที่เข้าร่วมการประเมิน ITA ประจำปี 2564 ได้ที่ระบบ ITAS ที่เว็บไซต์ https://itas.nacc.go.th หัวข้อ ผลการประเมิน

ตารางภาพรวมของจำนวนของหน่วยงานที่เข้าร่วมการประเมิน จำแนกตามประเภทหน่วยงาน

ที่	ประเภทของหน่วยงาน	จำนวน	ร้อยละ
1	องค์กรอิสระตามรัฐธรรมนูญ (หน่วยงานธุรการ)	5	0.06
2	องค์กรศาล (หน่วยงานธุรการ)	3	0.04
3	องค์กรอัยการ (หน่วยงานธุรการ)	1	0.01
4	หน่วยงานในสังกัดรัฐสภา	3	0.04
5	ส่วนราชการระดับกรม	146	1.76
6	องค์การมหาชน	56	0.67
7	รัฐวิสาหกิจ	51	0.61
8	หน่วยงานของรัฐอื่น ๆ	19	0.23
9	กองทุน	7	0.08
10	สถาบันอุดมศึกษา	83	1.00
11	จังหวัด	76	0.92
12	องค์การบริหารส่วนจังหวัด	76	0.92
13	เทศบาลนคร	30	0.36
14	เทศบาลเมือง	195	2.35
15	เทศบาลตำบล	2,247	27.07
16	องค์การบริหารส่วนตำบล	5,300	63.86
17	องค์กรปกครองส่วนท้องถิ่นรูปแบบพิเศษ	2	0.02
รวม		**8,300**	**100%**

4.1.2 สรุปข้อมูลผู้มีส่วนได้ส่วนเสียภายใน (Internal Stakeholders)

ผู้มีส่วนได้ส่วนเสียภายในหน่วยงาน ประกอบด้วย ข้าราชการ พนักงาน และเจ้าหน้าที่ของรัฐที่ปฏิบัติงานมาไม่น้อยกว่า 1 ปี ที่ได้เข้ามามีส่วนร่วมในการประเมิน ITA ผ่านการตอบแบบวัด IIT ในปีนี้มีจำนวนรวมทั้งสิ้น 471,794 คน เพิ่มมากขึ้นกว่าปีที่ผ่านมา 5.36% โดยกลุ่มผู้ตอบส่วนใหญ่กว่า 30.93% มีประสบการณ์ในการทำงานในหน่วยงานมาแล้วเป็นระยะเวลานานกว่า 11 - 20 ปี รองลงมา 28.75% คือกลุ่มข้าราชการและเจ้าหน้าที่ของรัฐที่เพิ่งเข้าทำงานในภาครัฐได้ไม่นานนัก มีระยะเวลาการปฏิบัติงานในหน่วยงานอยู่ที่ 1 – 5 ปี ขณะที่ข้อมูลด้านอายุของผู้ตอบแบบวัด IIT โดยส่วนใหญ่จะมีช่วงอายุระหว่าง 41 - 50 ปี รองลงมาคือช่วงอายุระหว่าง 31 - 40 ปี และผู้ตอบส่วนใหญ่เป็นเพศหญิงมากกว่าเพศชาย

ทั้งนี้ เมื่อเปรียบเทียบกับข้อมูลคุณลักษณะประชากรของผู้มีส่วนได้ส่วนเสียภายในเมื่อปี 2563 พบว่า ในปี 2564 นี้ ผู้ตอบในกลุ่มอายุ 41 - 50 ปี มีจำนวนเพิ่มขึ้น 0.91% ขณะที่ผู้ตอบในกลุ่มอายุ 31 - 40 ปี มีจำนวนลดลง 0.70% เช่นเดียวกันกับระยะเวลาการทำงาน ผู้ตอบที่มีระยะเวลาการทำงาน 11 - 20 ปี มีเพิ่มขึ้น 0.99% ขณะที่ผู้ตอบที่มีระยะเวลาการทำงาน 6 - 10 ปี เป็นกลุ่มที่มีจำนวนลดลงสูงสุด 1.04% เมื่อเทียบกับปีที่ผ่านมา

ตารางคุณลักษณะประชากรในภาพรวมของผู้มีส่วนได้ส่วนเสียภายใน (IIT)

คุณลักษณะ	กลุ่ม	จำนวน	สัดส่วน
อายุ	ต่ำกว่า 20 ปี	482	0.10%
	20 - 30 ปี	57,335	12.15%
	31 - 40 ปี	150,144	31.82%
	41 - 50 ปี	166,175	35.22%
	51 - 60 ปี	92,713	19.65%
	มากกว่า 60 ปี	4,945	1.05%
เพศ	ชาย	194,838	41.30%
	หญิง	276,239	58.55%
	อื่นๆ	717	0.15%
ระดับการศึกษา	ประถมศึกษาหรือต่ำกว่า	16,614	3.52%
	มัธยมศึกษาหรือเทียบเท่า	60,744	12.88%
	อนุปริญญาหรือเทียบเท่า	51,089	10.83%
	ปริญญาตรีหรือเทียบเท่า	239,730	50.81%
	สูงกว่าปริญญาตรี	100,938	21.39%
	อื่น ๆ	2,679	0.57%
ระยะเวลาการปฏิบัติงาน	1 - 5 ปี	135,622	28.75%
	6 - 10 ปี	127,485	27.02%
	11 - 20 ปี	145,931	30.93%
	มากกว่า 20 ปี	62,756	13.30%

4.1.3 สรุปข้อมูลผู้มีส่วนได้ส่วนเสียภายนอก (External Stakeholders)

ผู้มีส่วนได้ส่วนเสียภายนอก ได้แก่ บุคคล นิติบุคคล บริษัทเอกชน หรือเจ้าหน้าที่ของหน่วยงานของรัฐอื่นที่เคยมารับบริการหรือมาติดต่อตามภารกิจของหน่วยงานภาครัฐ ภายในปีงบประมาณ พ.ศ. 2564 และได้เข้ามามีส่วนร่วมในการประเมิน ITA ผ่านการตอบแบบวัด EIT โดยในปีนี้มีจำนวนผู้ตอบรวมทั้งสิ้น 859,794 คน เพิ่มขึ้นกว่าปีที่ผ่านมา 0.69%

กลุ่มผู้ตอบที่เพิ่มขึ้นส่วนใหญ่ คือ กลุ่มผู้ตอบที่เข้าตอบด้วยตนเองผ่านทางระบบ ITAS ที่เว็บไซต์ https://itas.nacc.go.th หรือ Application ITAS หรือสแกน QR Code บริเวณจัดให้บริการของหน่วยงาน โดยมีจำนวนเพิ่มขึ้นกว่า 66,504 คน หรือเพิ่มขึ้นถึง 16.32% เมื่อเทียบกับปีที่ผ่านมา

ขณะที่ประเภทงานหรือบริการที่ผู้มีส่วนได้ส่วนเสียภายนอกได้ติดต่อหรือรับบริการกับภาครัฐมีจำนวนผู้ตอบเพิ่มจำนวนสูงขึ้นมากที่สุดคือ ประเภทงานตามภารกิจหลักของหน่วยงาน มีจำนวนผู้ตอบในประเภทงานหลักนี้เพิ่มขึ้นถึง 10.94% โดยประเภทงานที่มีจำนวนผู้ตอบลดลงมากที่สุดเมื่อเทียบกับปีที่ผ่านมา คือ งานสนับสนุน เช่น การบริหารงานบุคคล การบริหารงบประมาณ การวิจัย หรือการประชาสัมพันธ์ เป็นต้น มีจำนวนลดลงถึง 6.66%

ข้อมูลที่น่าสนใจอีกประการหนึ่งคือ สถานะของผู้ตอบ ในปี 2564 นี้ มีบุคคลทั่วไปเข้ามามีส่วนร่วมในการตอบเพิ่มขึ้น 13.18% สะท้อนให้เห็นถึงความตื่นตัวของภาคประชาชนในการเข้ามามีส่วนร่วมสะท้อนผลการปฏิบัติงานหรือการให้บริการเพื่อนำไปสู่การพัฒนาประสิทธิภาพและคุณภาพที่ดียิ่งขึ้น และอีกนัยหนึ่งก็สะท้อนให้เห็นถึงความสำเร็จของหน่วยงานที่เข้าร่วมการประเมินในการประชาสัมพันธ์ส่งเสริมให้ประชาชนเข้ามามีส่วนร่วมในการตอบแบบวัด EIT

ตารางคุณลักษณะประชากรในภาพรวมของผู้มีส่วนได้ส่วนเสียภายนอก

คุณลักษณะ	กลุ่ม	จำนวน	สัดส่วน
อายุ	ต่ำกว่า 20 ปี	13,448	1.56%
	20 - 30 ปี	117,377	13.65%
	31 - 40 ปี	165,134	19.21%
	41 - 50 ปี	210,684	24.50%
	51 - 60 ปี	202,611	23.57%
	มากกว่า 60 ปี	150,540	17.51%
เพศ	ชาย	377,241	43.88%
	หญิง	480,422	55.88%
	อื่นๆ	2,131	0.25%
ระดับการศึกษา	ประถมศึกษาหรือต่ำกว่า	237,163	27.58%
	มัธยมศึกษาหรือเทียบเท่า	246,927	28.72%
	อนุปริญญาหรือเทียบเท่า	108,888	12.66%
	ปริญญาตรีหรือเทียบเท่า	218,001	25.36%
	สูงกว่าปริญญาตรี	32,908	3.83%
	อื่น ๆ	15,907	1.85%

คุณลักษณะ	กลุ่ม	จำนวน	สัดส่วน
สถานะของผู้ตอบ	บุคคลทั่วไป	691,359	80.41%
	หน่วยงานของรัฐ	79,265	9.22%
	องค์กรธุรกิจ	52,636	6.12%
	อื่น ๆ	36,534	4.25%
งานที่รับบริการหรือติดต่อกับภาครัฐ	งานหลักของหน่วยงาน	510,849	59.42%
	งานจัดซื้อจัดจ้าง	66,111	7.69%
	งานสนับสนุน เช่น การบริหารงานบุคคล การบริหารงบประมาณ การวิจัย การประชาสัมพันธ์ เป็นต้น	79,075	9.20%
	งานอื่น ๆ	203,759	23.70%

4.2 สรุปผลการประเมิน ITA ประจำปีงบประมาณ พ.ศ. 2564

ส่วนที่ 1 ผลการประเมินภาพรวมระดับประเทศ

4.2.1 ผลการประเมิน ITA ระดับประเทศ

ผลการประเมิน ITA 2564 ในภาพรวมระดับประเทศ พบว่ามีผลคะแนนเฉลี่ย 81.25 คะแนน ซึ่งสูงขึ้นกว่าปีที่ผ่านมา 13.35 คะแนน และเมื่อพิจารณาตามค่าเป้าหมายตัวชี้วัดของแผนแม่บทภายใต้ยุทธศาสตร์ชาติ ประเด็นการต่อต้านการทุจริตและประพฤติมิชอบ ซึ่งได้กำหนดค่าเป้าหมายของปีงบประมาณ พ.ศ. 2564 ไว้ว่า หน่วยงานภาครัฐจะต้องมีค่าคะแนน ITA 85 คะแนนขึ้นไป เป็นจำนวนไม่น้อยกว่าร้อยละ 65 ของหน่วยงานภาครัฐทั้งหมด หรือราว 5,395 แห่ง ผลปรากฏว่า มีหน่วยงานบรรลุค่าเป้าหมาย จำนวน 4,146 หน่วยงาน หรือคิดเป็น 49.95% สูงขึ้นกว่าปีที่ผ่านมา 36.76%

ผลการประเมิน ITA ในภาพรวมระดับประเทศสะท้อนให้เห็นว่าในปี พ.ศ. 2564 นี้ หน่วยงานภาครัฐส่วนใหญ่เกิดความตระหนัก และมีความพยายามที่จะพัฒนามากขึ้นกว่าปีที่ผ่านมา ทั้งความพยายามที่จะปรับปรุงการให้บริการที่มีประสิทธิภาพและตอบสนองต่อประชาชนผู้รับบริการมากขึ้น ตลอดจนความพยายามที่จะทำให้ข้อมูลข่าวสารต่างๆของหน่วยงานได้รับการเผยแพร่ที่เว็บไซต์ของหน่วยงาน เพื่อให้ประชาชนสามารถเข้าติดตามหรือตรวจสอบได้ อันเป็นสัญญาณในทางบวกที่หน่วยงานภาครัฐนั้นได้ให้ความสำคัญต่อการปรับตัวให้สอดคล้องกับความต้องการเข้าถึงข้อมูลภาครัฐในปัจจุบัน เพื่อเปิดโอกาสให้ประชาชนเข้ามามีส่วนร่วม และเพื่อลดโอกาสหรือความเสี่ยงที่จะมีบุคลากรในหน่วยงานทุจริตประพฤติมิชอบ

แผนภูมิคะแนนเฉลี่ยการประเมิน ITA ในภาพรวมระดับประเทศ

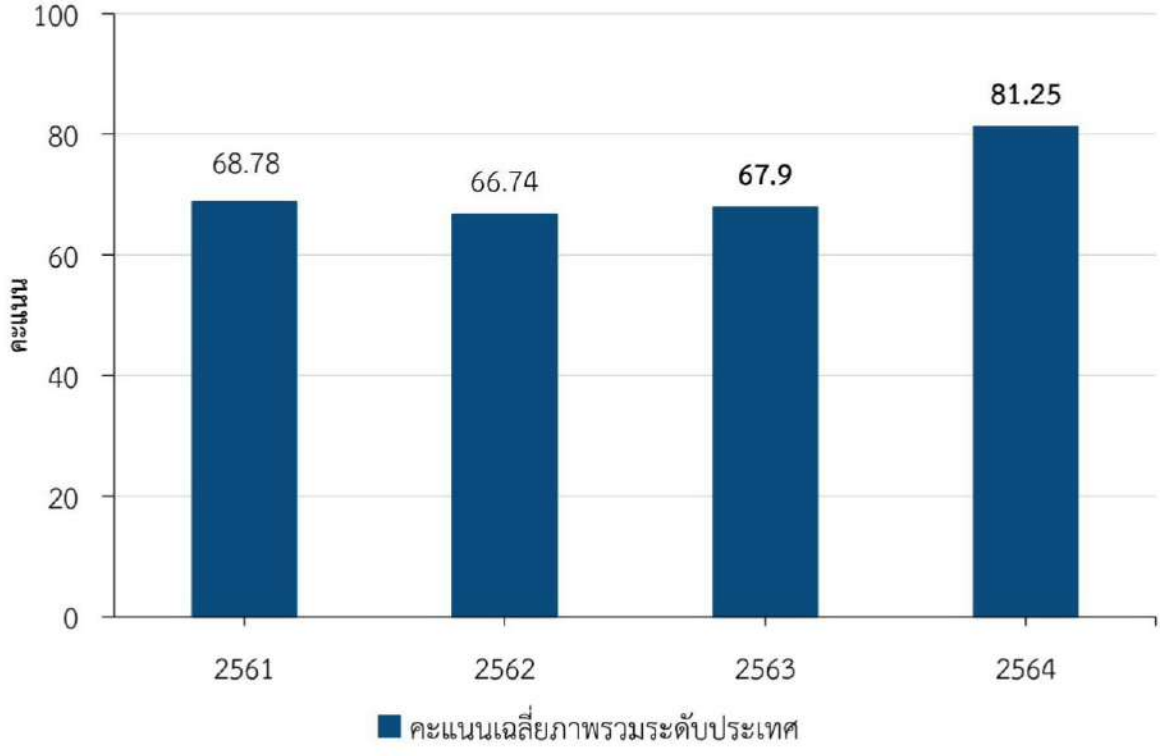

หมายเหตุ:

1) ปีงบประมาณ พ.ศ. 2561 เป็นผลการประเมินเฉพาะองค์กรปกครองส่วนท้องถิ่นที่ดำเนินการครบถ้วนตามกรอบ/เกณฑ์การประเมินใหม่ 10 ตัวชี้วัด จำนวน 5,994 แห่ง ไม่รวมหน่วยงานภาครัฐส่วนกลางที่ยังคงใช้กรอบ/เกณฑ์การประเมินเดิม 5 ตัวชี้วัด ทั้งนี้ เพื่อให้สามารถเปรียบเทียบคะแนนระหว่างปีได้
2) ปีงบประมาณ พ.ศ. 2562 เป็นผลการประเมินของหน่วยงานภาครัฐทุกประเภททั่วประเทศที่ดำเนินการครบถ้วนตามหลักเกณฑ์การประเมินที่กำหนด จำนวน 8,058 แห่ง
3) ปีงบประมาณ พ.ศ. 2563 เป็นผลการประเมินของหน่วยงานภาครัฐทุกประเภททั่วประเทศที่ดำเนินการครบถ้วนตามหลักเกณฑ์การประเมินที่กำหนด จำนวน 8,303 แห่ง
4) ปีงบประมาณ พ.ศ. 2564 เป็นผลการประเมินของหน่วยงานภาครัฐทุกประเภททั่วประเทศที่ดำเนินการครบถ้วนตามหลักเกณฑ์การประเมินที่กำหนด จำนวน 8,300 แห่ง

4.2.2 ผลการประเมิน ITA ตามค่าเป้าหมายของแผนแม่บทภายใต้ยุทธศาสตร์ชาติฯ

แผนแม่บทภายใต้ยุทธศาสตร์ชาติ ประเด็นการต่อต้านการทุจริตและประพฤติมิชอบ มีเป้าหมายหลักประการหนึ่งคือการผลักดันให้หน่วยงานภาครัฐมีความโปร่งใส ผ่านการพัฒนานวัตกรรมการต่อต้านการทุจริตที่เหมาะสมกับบริบท สภาพปัญหา และจุดอ่อนของหน่วยงานภาครัฐในปัจจุบัน อีกทั้งการประเมิน ITA ยังมีความสอดคล้องกับแนวทางกิจกรรมการปฏิรูปในด้านการพัฒนาระบบราชการไทยให้มีความโปร่งใสไร้ผลประโยชน์ กล่าวได้ว่าการประเมิน ITA เป็นเครื่องมือสำคัญที่จะช่วยให้กิจกรรมการปฏิรูปประเทศ (Big Rock) เกิดผลสัมฤทธิ์อย่างเป็นรูปธรรมภายในระยะเวลาที่กำหนด ดังนั้น จึงได้มีการกำหนดให้การประเมิน ITA เป็นค่าเป้าหมายหนึ่งในแผนแม่บทภายใต้ยุทธศาสตร์ชาติฯ โดยในปีงบประมาณ พ.ศ. 2564 นี้ หน่วยงานภาครัฐ จะต้องมีค่าคะแนน ITA 85 คะแนนขึ้นไป เป็นจำนวนไม่น้อยกว่าร้อยละ 65 ของหน่วยงานภาครัฐทั้งหมด หรือราว 5,395 แห่ง

การประเมิน ITA เป็นตัวอย่างหนึ่งของความร่วมมือร่วมแรงกันของหน่วยงานภาครัฐทั้งระบบในการปรับปรุงพัฒนาการดำเนินงานและระบบเทคโนโลยีสารสนเทศ ให้ตอบสนองต่อความต้องการของประชาชนและบริบทที่เปลี่ยนแปลงไป ดังจะเห็นได้ว่า ตลอดปีงบประมาณ พ.ศ. 2564 หน่วยงานภาครัฐทั่วประเทศไม่ว่าจะอยู่ในฝ่ายนิติบัญญัติ ฝ่ายบริหาร ฝ่ายตุลาการ องค์กรอิสระ องค์กรตามรัฐธรรมนูญ และองค์กรปกครองส่วนท้องถิ่น ได้มีความพยายามอย่างต่อเนื่องในการปรับปรุงพัฒนาองค์กรของตนเองให้มีความโปร่งใสและตอบสนองต่อประชาชน เพื่อร่วมกันขับเคลื่อนระบบราชการไทยให้สามารถบรรลุค่าเป้าหมายตามแผนแม่บทภายใต้ยุทธศาสตร์ชาติฯ ให้ได้ตามห้วงระยะเวลาที่กำหนด

อย่างไรก็ตาม แม้ว่าในปีนี้ในภาพรวมของหน่วยงานภาครัฐทั่วประเทศจะยังไม่สามารถบรรลุค่าเป้าหมายที่กำหนดไว้ในแผนแม่บทภายใต้ยุทธศาสตร์ชาติฯ ร่วมกันได้ แต่จากผลการประเมินที่ได้สะท้อนให้เห็นถึงพัฒนาการของหน่วยงานภาครัฐกว่า 8,300 แห่ง ที่มีความเปลี่ยนแปลงชัดเจนขึ้นอย่างต่อเนื่องเป็นรูปธรรม (Continuous Improvement) ซึ่งปัจจัยสำคัญประการหนึ่งที่ส่งผลต่อความเปลี่ยนแปลงคือการประสานพลังความร่วมมือของหลายภาคส่วนในการยกระดับ ITA

แผนภูมิร้อยละของหน่วยงานที่ผ่านค่าเป้าหมายตามแผนแม่บทภายใต้ยุทธศาสตร์ชาติฯ

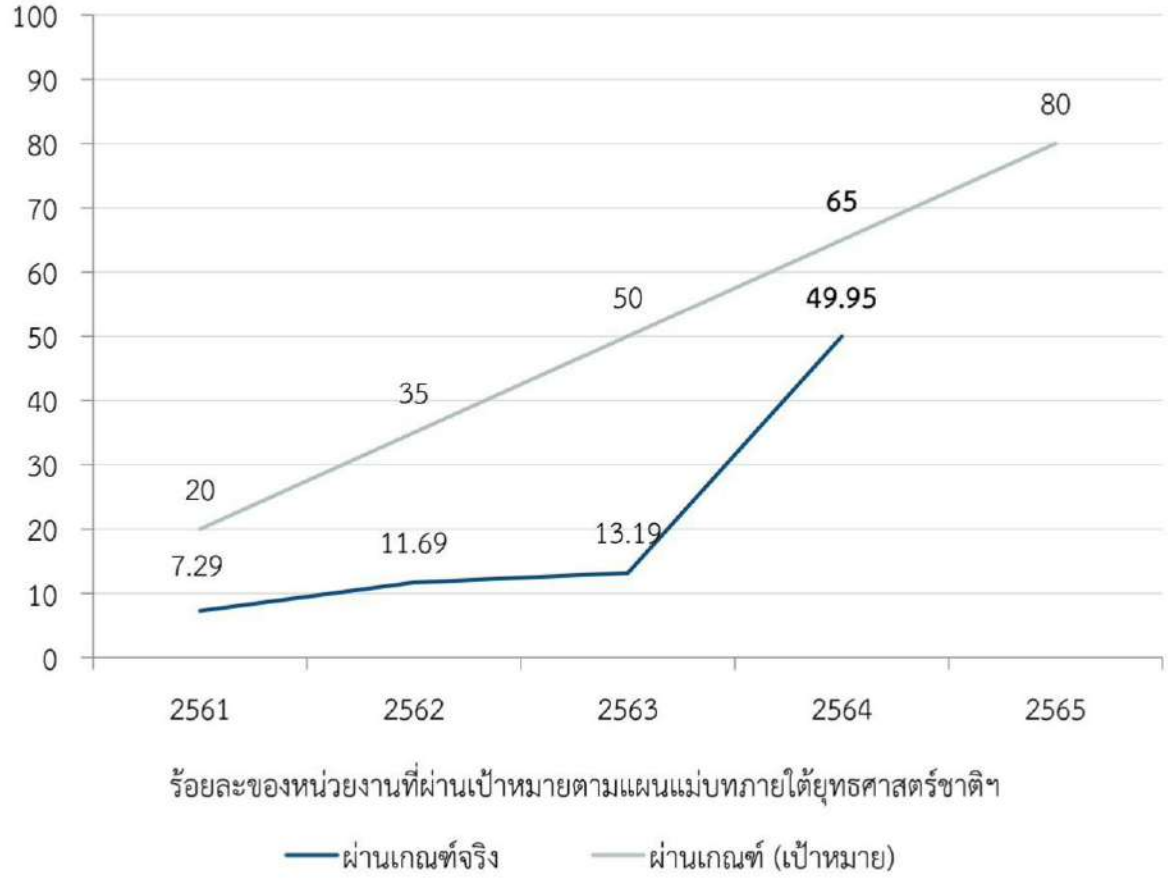

4.2.3 ผลการประเมิน ITA ระดับประเทศ ตามระดับผลการประเมิน (Rating Score)

ผลการประเมิน ITA 2564 เมื่อจำแนกตาม Rating Score ได้สะท้อนให้เห็นความเปลี่ยนแปลงอย่างมีนัยสำคัญ โดยในปีนี้หน่วยงานภาครัฐส่วนใหญ่ได้เคลื่อนตัวเข้าสู่องค์กรที่มีคุณธรรมและความโปร่งใสตามหลักเกณฑ์การประเมิน ITA ในระดับค่อนข้างสูง โดยส่วนใหญ่มี Rating Score อยู่ที่ระดับ A คิดเป็น 38.73% ของหน่วยงานที่เข้าร่วมการประเมินทั้งหมด โดยเพิ่มจำนวนขึ้นมากกว่าปีที่ผ่านมาถึง 26.22%

การเคลื่อนตัวของหน่วยงานภาครัฐส่วนใหญ่จากระดับ D เมื่อปี 2563 สู่ระดับ A ในปี 2564 เกิดขึ้นได้ด้วยการประสานความร่วมมือกันจากหลายภาคส่วน โดยเฉพาะอย่างยิ่งกระทรวงมหาดไทย จังหวัด และองค์กรปกครองส่วนท้องถิ่น เนื่องจากเป็นหน่วยงานกลุ่มใหญ่ที่มีการยกระดับผลการประเมิน ITA เพิ่มขึ้นอย่างมีนัยสำคัญ ดังนั้น จึงเป็นที่ชัดเจนแล้วว่าองค์กรปกครองส่วนท้องถิ่นสามารถดำเนินการประเมินตามกรอบการประเมิน ITA ที่กำหนดได้และสามารถทำได้ดีหากมีการกำหนดกลยุทธ์และสนับสนุนทรัพยากรได้ตรงจุด และด้วยความมุ่งมั่นตั้งใจของหน่วยงานที่เข้าร่วมการประเมินในการพัฒนาการดำเนินงานและการเปิดเผยข้อมูลภาครัฐให้เป็นไปตามมาตรฐานที่กำหนด

ตารางผลการประเมิน ITA ระดับประเทศ ตามระดับผลการประเมิน (Rating Score)

ระดับคะแนน	จำนวน	ร้อยละ	การเปลี่ยนแปลง (ร้อยละ)
AA	931	11.22	+10.54
A	3,215	38.73	+26.22
B	1,671	20.13	+2.92
C	1,283	15.46	-6.87
D	887	10.69	-19.11
E	220	2.65	-8.82
F	93	1.12	-4.89
รวม	8,300	100.00	

เมื่อเทียบกับผลการประเมินคุณธรรมและความโปร่งใส ประจำปีงบประมาณ พ.ศ. 2563

ผลการประเมิน ITA เมื่อปี 2563 หน่วยงานที่มีผลการประเมินอยู่ในระดับ C - F ส่วนใหญ่คือองค์กรปกครองส่วนท้องถิ่น ขณะเดียวกันองค์กรปกครองส่วนท้องถิ่นที่สามารถพัฒนาคุณธรรมและความโปร่งใสได้อย่างดีเยี่ยมก็มีการกระจายตัวอยู่ในระดับผลการประเมินตั้งแต่ A – AA เช่นกัน เพียงแต่จำนวนขององค์กรปกครองส่วนท้องถิ่นที่เข้าร่วมการประเมิน ITA นั้น มีสัดส่วนเป็นจำนวนมากที่สุดเมื่อเทียบกับประเภทหน่วยงานอื่นๆ หรือคิดเป็นจำนวนกว่า 94.58% ของหน่วยงานที่เข้ารับการประเมิน ITA ทั้งหมด ดังนั้น จึงกล่าวได้ว่าการเคลื่อนตัวของหน่วยงานภาครัฐส่วนใหญ่จากระดับ C - F เมื่อปี 2563 มาสู่ระดับ AA - C ในปี 2564 นี้ เกิดขึ้นจากการเคลื่อนตัวของกลุ่มองค์กรปกครองส่วนท้องถิ่นเป็นหลัก ซึ่งเป็นผลจากกระบวนการพัฒนาร่วมกันของหลายภาคส่วน ซึ่งจะได้อภิปรายต่อไปในบทที่ 5

แผนภูมิจำนวนหน่วยงานจำแนกตามระดับการประเมิน (Rating Score)

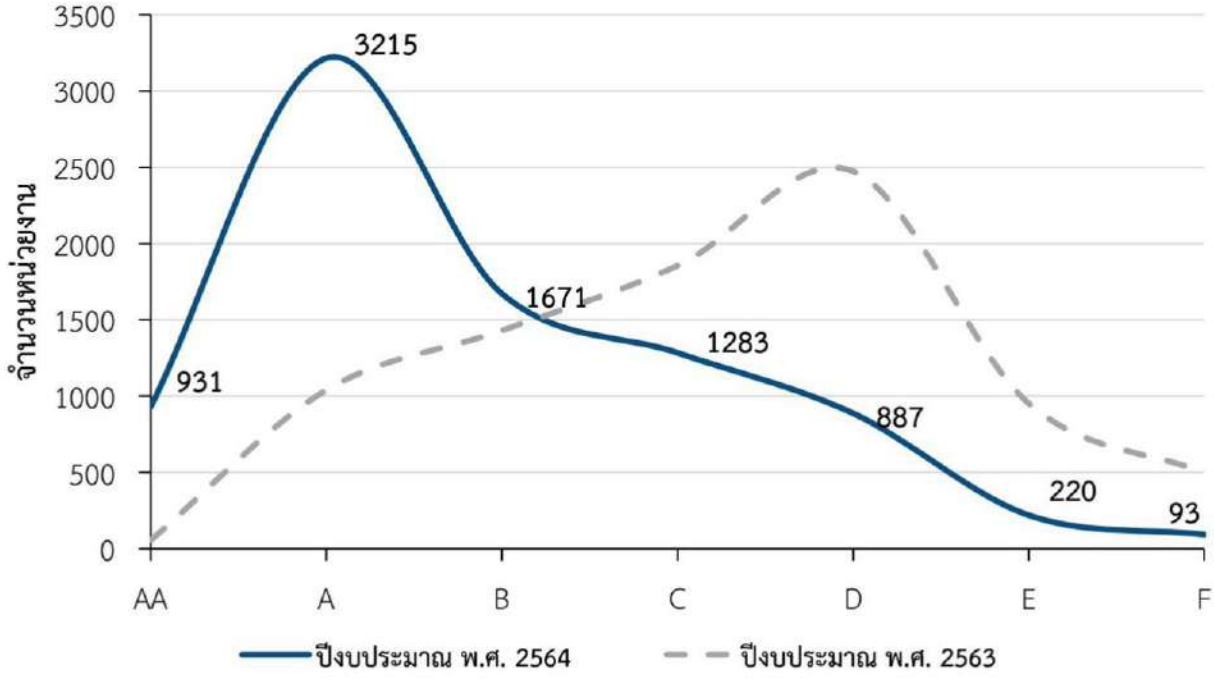

4.2.4 ผลการประเมิน ITA ระดับประเทศ ตามเครื่องมือการประเมิน

การประเมิน ITA 2564 ได้มีการกำหนดให้มีการจัดเก็บข้อมูลจากกลุ่มประชากรที่มีความหลากหลาย ทั้งภายในและภายนอก แนวตั้งและแนวราบ ได้แก่ ข้าราชการ พนักงานและเจ้าหน้าที่ของรัฐภายในที่คละตำแหน่งตั้งแต่ระดับล่างจนถึงระดับบน (Internal Stakeholder) ผู้รับบริการที่เป็นประชาชนทั่วไปจนถึงผู้บริหารองค์กรภาคเอกชนระดับสูง และกลุ่มสาขาวิชาชีพต่าง ๆ รวมถึงกลุ่มที่มีความเกี่ยวข้องกับการจัดซื้อจัดจ้าง (External Stakeholder) นอกจากนี้ ยังมีข้อมูลจากผลการตรวจระดับการเปิดเผยข้อมูลทางเว็บไซต์ของหน่วยงาน ผลการประเมิน ITA ที่ได้จึงมีที่มาจากแหล่งข้อมูล/เครื่องมือการประเมิน 3 ส่วน ดังนี้

ตารางผลการประเมิน ITA ระดับประเทศ จำแนกตามเครื่องมือการประเมิน

เครื่องมือการประเมิน	คะแนนที่ได้ (100 คะแนน)
แบบวัดการรับรู้ผู้มีส่วนได้ส่วนเสียภายใน (IIT)	87.87
แบบวัดการรับรู้ผู้มีส่วนได้ส่วนเสียภายนอก (EIT)	87.31
แบบวัดการเปิดเผยข้อมูลสาธารณะ (OIT)	71.76

เมื่อเทียบกับผลการประเมินคุณธรรมและความโปร่งใส ประจำปีงบประมาณ พ.ศ. 2563

เมื่อเทียบกับผลการประเมินในปีที่ผ่านมาจะเห็นได้ว่า เครื่องมือการประเมินที่มีการเพิ่มขึ้นของค่าคะแนนอย่างมีนัยสำคัญ และส่งผลต่อค่าคะแนนรวมระดับประเทศ ตลอดจนค่าคะแนนตาม Rating Score คือการเพิ่มขึ้นของค่าคะแนน OIT

แผนภูมิเปรียบเทียบผลการประเมิน ITA ระดับประเทศ จำแนกตามเครื่องมือการประเมิน

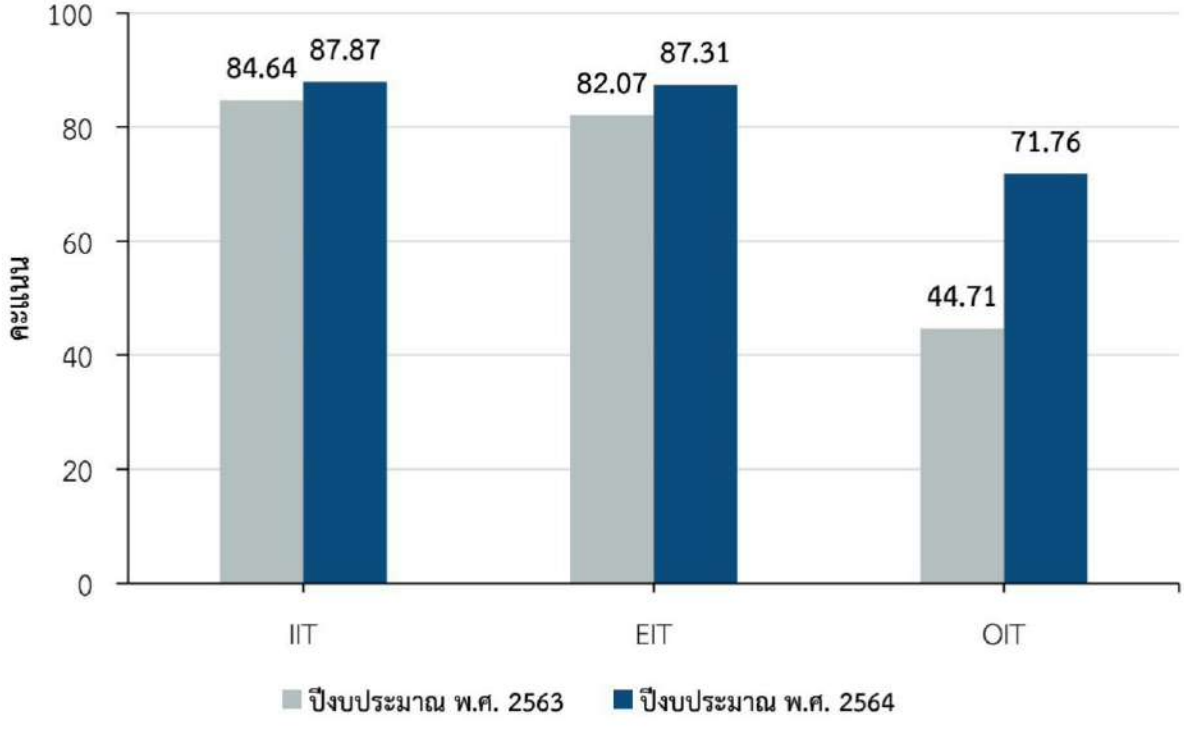

4.2.5 ผลการประเมิน ITA ระดับประเทศ ตามตัวชี้วัด

ผลการประเมินจำแนกรายตัวชี้วัดในภาพรวมของหน่วยงานภาครัฐทุกแห่ง พบว่า ในปี 2564 นี้ มีตัวชี้วัดที่มีค่าคะแนนผ่านตามเกณฑ์ที่กำหนดไว้ในแผนแม่บทภายใต้ยุทธศาสตร์ชาติ ประเด็นการต่อต้านการทุจริตและประพฤติมิชอบ เพิ่มขึ้นเป็น 8 ตัวชี้วัด ได้แก่ ตัวชี้วัดที่ 1 การปฏิบัติหน้าที่ ตัวชี้วัดที่ 2 การใช้งบประมาณ ตัวชี้วัดที่ 3 การใช้อำนาจ ตัวชี้วัดที่ 4 การใช้ทรัพย์สินของราชการ ตัวชี้วัดที่ 5 การแก้ไขปัญหาการทุจริต ตัวชี้วัดที่ 6 คุณภาพการดำเนินงาน ตัวชี้วัดที่ 7 ประสิทธิภาพการสื่อสาร และตัวชี้วัดที่ 8 การปรับปรุงระบบการทำงาน คงเหลือเพียง 2 ตัวชี้วัดที่แม้จะยังไม่บรรลุค่าคะแนนที่กำหนดไว้ แต่ก็มีพัฒนาการที่เพิ่มขึ้นอย่างมีนัยสำคัญ ได้แก่ ตัวชี้วัดที่ 9 การเปิดเผยข้อมูล และตัวชี้วัดที่ 10 การป้องกันการทุจริต

ตารางผลการประเมิน ITA ระดับประเทศ จำแนกตามตัวชี้วัด

ตัวชี้วัด	คะแนน ITA	คะแนนที่ได้ (100 คะแนน)	น้ำหนัก (ร้อยละ)	คะแนนถ่วงน้ำหนัก
ตัวชี้วัดที่ 1 การปฏิบัติหน้าที่	92.44	87.87	30.00	26.36
ตัวชี้วัดที่ 2 การใช้งบประมาณ	85.89			
ตัวชี้วัดที่ 3 การใช้อำนาจ	88.93			
ตัวชี้วัดที่ 4 การใช้ทรัพย์สินของราชการ	85.30			
ตัวชี้วัดที่ 5 การแก้ไขปัญหาการทุจริต	86.77			
ตัวชี้วัดที่ 6 คุณภาพการดำเนินงาน	88.24	87.31	30.00	26.19
ตัวชี้วัดที่ 7 ประสิทธิภาพการสื่อสาร	88.24			
ตัวชี้วัดที่ 8 การปรับปรุงระบบการทำงาน	85.44			
ตัวชี้วัดที่ 9 การเปิดเผยข้อมูล	77.31	71.76	40.00	28.70
ตัวชี้วัดที่ 10 การป้องกันการทุจริต	66.21			
รวม				81.25

เมื่อเทียบกับผลการประเมิน ITA ประจำปีงบประมาณ พ.ศ. 2563

เมื่อเทียบกับผลการประเมิน ITA รายตัวชี้วัด พบว่า เมื่อปี 2563 มีตัวชี้วัดที่มีค่าคะแนนผ่านตามเกณฑ์ที่กำหนดไว้ในแผนแม่บทภายใต้ยุทธศาสตร์ชาติฯ เพียง 2 ตัวชี้วัด คือ ตัวชี้วัดที่ 1 การปฏิบัติหน้าที่ และตัวชี้วัดที่ 3 การใช้อำนาจ ตรงกันข้ามกับในปัจจุบันที่หน่วยงานภาครัฐมีพัฒนาการอย่างก้าวกระโดด โดยในปีงบประมาณ พ.ศ. 2564 นี้ เหลือเพียง 2 ตัวชี้วัดเท่านั้นที่ยังไม่ผ่าน ส่วนที่เหลืออีก 8 ตัวชี้วัด ล้วนผ่านค่าคะแนนตามเกณฑ์ที่กำหนดไว้ในแผนแม่บทภายใต้ยุทธศาสตร์ชาติฯ เป็นที่เรียบร้อยแล้ว

แผนภูมิเปรียบเทียบผลการประเมิน ITA ระดับประเทศ จำแนกตามตัวชี้วัด

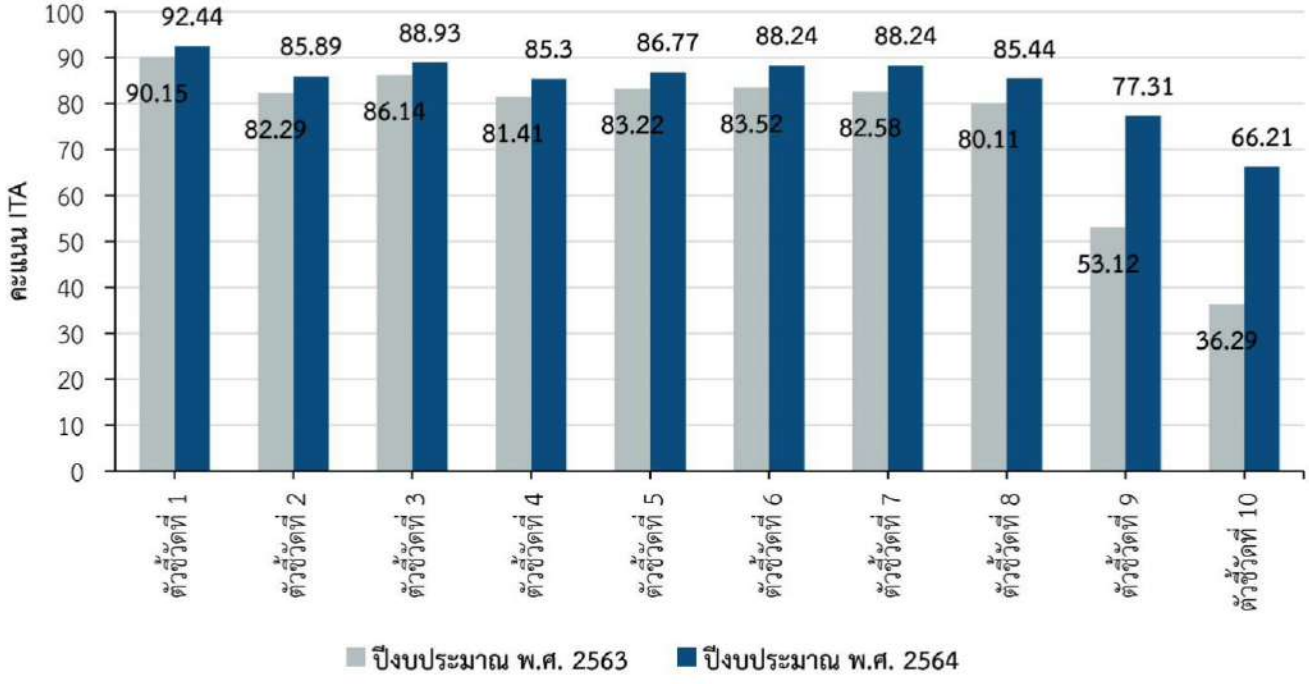

4.2.6 ผลการประเมิน ITA จำแนกตามประเด็นการประเมิน

ในภาพรวมเครื่องมือการประเมิน ITA ได้รับการออกแบบโดยยึดตามหลักการประเมินที่ดีตามแนวคิดของ Abrams, Borrini-Feyerabend, Gardner and Heylings (2013)[1] และหลักการประเมิน Corruption Perceptions Index (CPI) โดยหลักการออกแบบประเด็นการประเมิน ITA มีดังนี้

1) ต้องสอดคล้องกับหลักการประเมินที่ดี อันได้แก่ Sensitive, Measurable, Precise, Simple and measurable at low cost, Practical และ Comparable

2) ต้องเป็นการประเมินทั้งคอร์รัปชันทางตรง (Hard Corruption) คอร์รัปชันทางอ้อม (Soft Corruption) และมุ่งเน้นการเปลี่ยนแปลงคอร์รัปชันในช่วงเวลาที่ผ่านมา (Improvement) รวมถึงบริบทแวดล้อมที่เกี่ยวข้องกับการคอร์รัปชันด้วย

3) หน่วยงานที่เข้าร่วมการประเมินต้องได้ประโยชน์จากการประเมินในการปรับปรุงศักยภาพของตนเอง โดยไม่เป็นต้นทุนหรือภาระของหน่วยงานมากเกินไป รวมทั้งต้องไม่เป็นภาระกับบุคคลที่เข้าร่วมกระบวนการประเมินด้วย

4) ต้องสร้างแรงจูงใจในการพัฒนาหน่วยงานในเชิงบวกมากกว่าทำให้เจ้าหน้าที่ของหน่วยงานรู้สึกกังวล ดังนั้น ประเด็นการประเมินควรให้แนวทางการพัฒนาที่ชัดเจนให้กับหน่วยงานไปในตัวด้วย

5) ต้องช่วยให้ CPI ของประเทศไทยดีขึ้นในระยะยาว โดยดัชนีต้องชัดเจนและเข้าใจง่าย เพื่อให้องคาพยพในหน่วยงานมีเป้าหมายร่วมกันในการพัฒนาหน่วยงานของตน

ผลการประเมิน ITA จำแนกตามประเด็นการประเมินรายข้อในปี 2564 นี้ มีคะแนนเพิ่มขึ้นมากกว่าปีที่ผ่านมาในทุกข้อคำถาม โดยมีรายละเอียดผลการประเมินรายประเด็นข้อคำถามในภาพรวมระดับประเทศ ดังนี้

---

[1] Abrams,P. et al. (2013). Evaluating Governance: A Handbook to Accompany a Participatory Process for a Protected Area. https://portals.iucn.org/library/node/12430

ตารางผลการประเมิน ITA ระดับประเทศ จำแนกตามประเด็นการประเมิน

เครื่องมือ	ประเด็นการประเมิน	คะแนน ITA (ปี 2563)	คะแนน ITA (ปี 2564)	การเปลี่ยนแปลง
IIT	ตัวชี้วัดที่ 1 การปฏิบัติหน้าที่			
	i1 บุคลากรในหน่วยงานของท่าน ปฏิบัติงานหรือให้บริการแก่ผู้ที่มาติดต่อ ตามประเด็นดังต่อไปนี้ มากน้อยเพียงใด	81.46	86.31	+4.85
	• โปร่งใสเป็นไปตามขั้นตอนที่กำหนด	81.10	86.61	+5.51
	• โปร่งใสเป็นไปตามระยะเวลาที่กำหนด	81.82	86.01	+4.19
	i2 บุคลากรในหน่วยงานของท่าน ปฏิบัติงานหรือให้บริการแก่ผู้ที่มาติดต่อทั่ว ๆ ไป กับผู้มาติดต่อที่รู้จักเป็นการส่วนตัวอย่างเท่าเทียมกัน มากน้อยเพียงใด	81.50	85.46	+3.96
	i3 บุคลากรในหน่วยงานของท่าน มีพฤติกรรมในการปฏิบัติงาน ตามประเด็นดังต่อไปนี้ อย่างไร	82.35	86.29	+3.94
	• มุ่งผลสำเร็จของงาน	84.76	88.34	+3.58
	• ให้ความสำคัญของงานมากกว่าธุระส่วนตัว	80.49	84.68	+4.19
	• พร้อมรับผิดชอบ หากความผิดพลาดเกิดจากตนเอง	81.78	85.85	+4.07
	i4 บุคลากรในหน่วยงานของท่าน มีการเรียกรับสิ่งดังต่อไปนี้ จากผู้มาติดต่อ เพื่อแลกกับการปฏิบัติงาน การอนุมัติ อนุญาต หรือให้บริการ หรือไม่	98.65	98.89	+0.24
	• เงิน	98.50	98.75	+0.25
	• ทรัพย์สิน	99.07	99.21	+0.14
	• ประโยชน์อื่น ๆ ที่อาจคำนวณได้ เช่น การลดราคา การรับความบันเทิง เป็นต้น	98.38	98.71	+0.33

ตารางผลการประเมิน ITA ระดับประเทศ จำแนกตามประเด็นการประเมิน (ต่อ)

เครื่องมือ	ประเด็นการประเมิน	คะแนน ITA (ปี 2563)	คะแนน ITA (ปี 2564)	การเปลี่ยนแปลง
IIT	i5 นอกเหนือจากการรับจากญาติหรือจากบุคคล ที่ให้กันในโอกาสต่าง ๆ โดยปกติตามขนบธรรมเนียม ประเพณี หรือวัฒนธรรม หรือให้กันตามมารยาทที่ปฏิบัติกันในสังคมแล้ว บุคลากรในหน่วยงานของท่าน มีการรับสิ่งดังต่อไปนี้หรือไม่	98.45	98.80	+0.35
	• เงิน	98.39	98.75	+0.36
	• ทรัพย์สิน	98.86	99.09	+0.23
	• ประโยชน์อื่น ๆ ที่อาจคำนวณได้ เช่น การลดราคา การรับความบันเทิง เป็นต้น	98.10	98.56	+0.46
	i6 บุคลากรในหน่วยงานของท่าน มีการให้สิ่งดังต่อไปนี้ แก่บุคคลภายนอกหรือภาคเอกชน เพื่อสร้างความสัมพันธ์ที่ดีและคาดหวังให้มีการตอบแทนในอนาคต หรือไม่	98.48	98.86	0.38
	• เงิน	98.73	99.02	+0.29
	• ทรัพย์สิน	98.94	99.18	+0.24
	• ประโยชน์อื่น ๆ ที่อาจคำนวณได้ เช่น การลดราคา การรับความบันเทิง เป็นต้น	97.77	98.39	+0.62
	ตัวชี้วัดที่ 2 การใช้งบประมาณ			
	i7 ท่านรู้เกี่ยวกับแผนการใช้จ่ายงบประมาณประจำปี ของหน่วยงานของท่าน มากน้อยเพียงใด	67.24	74.50	+7.26
	i8 หน่วยงานของท่าน ใช้จ่ายงบประมาณ โดยคำนึงถึงประเด็นดังต่อไปนี้มากน้อยเพียงใด	82.72	86.55	+3.83
	• คุ้มค่า	83.41	87.11	+3.70
	• ไม่บิดเบือนวัตถุประสงค์ของงบประมาณที่ตั้งไว้	82.04	85.99	+3.95
	i9 หน่วยงานของท่าน ใช้จ่ายงบประมาณเพื่อประโยชน์ส่วนตัว กลุ่ม หรือพวกพ้อง มากน้อยเพียงใด	90.96	92.46	+1.50
	i10 บุคลากรในหน่วยงานของท่าน มีการเบิกจ่าย ที่เป็นเท็จ เช่น ค่าทำงานล่วงเวลา ค่าวัสดุอุปกรณ์ หรือค่าเดินทาง ฯลฯ มากน้อยเพียงใด	94.25	95.29	+1.04

ตารางผลการประเมิน ITA ระดับประเทศ จำแนกตามประเด็นการประเมิน (ต่อ)

เครื่องมือ	ประเด็นการประเมิน	คะแนน ITA (ปี 2563)	คะแนน ITA (ปี 2564)	การเปลี่ยนแปลง
IIT	i11 หน่วยงานของท่าน มีการจัดซื้อจัดจ้าง/การจัดหาพัสดุ และการตรวจรับพัสดุในลักษณะดังต่อไปนี้ มากน้อยเพียงใด	84.53	87.22	+2.69
	• โปร่งใส ตรวจสอบได้	85.36	88.68	+3.32
	• เอื้อประโยชน์ให้ผู้ประกอบการรายใดรายหนึ่ง	83.70	85.76	+2.06
	i12 หน่วยงานของท่าน เปิดโอกาสให้ท่าน มีส่วนร่วมในการตรวจสอบการใช้จ่ายงบประมาณตามประเด็นดังต่อไปนี้	74.02	79.30	+5.28
	• สอบถาม	76.17	81.00	+4.83
	• ทักท้วง	73.84	79.13	+5.29
	• ร้องเรียน	72.05	77.76	+5.71
	ตัวชี้วัดที่ 3 การใช้อำนาจ			
	i13 ท่านได้รับมอบหมายงานจากผู้บังคับบัญชาอย่างเป็นธรรม มากน้อยเพียงใด	80.05	84.28	+4.23
	i14 ท่านได้รับการประเมินผลการปฏิบัติงาน ตามระดับคุณภาพของผลงานอย่างถูกต้อง มากน้อยเพียงใด	78.28	82.75	+4.47
	i15 ผู้บังคับบัญชาของท่าน มีการคัดเลือกผู้เข้ารับการฝึกอบรม การศึกษาดูงาน หรือการให้ทุนการศึกษา อย่างเป็นธรรม มากน้อยเพียงใด	77.54	81.94	+4.40
	i16 ท่านเคยถูกผู้บังคับบัญชาสั่งการให้ทำธุระส่วนตัวของผู้บังคับบัญชา มากน้อยเพียงใด	93.01	94.30	+1.29
	i17 ท่านเคยถูกผู้บังคับบัญชาสั่งการให้ทำในสิ่งที่ไม่ถูกต้อง หรือมีความเสี่ยงต่อการทุจริต มากน้อยเพียงใด	95.36	96.32	+0.96

ตารางผลการประเมิน ITA ระดับประเทศ จำแนกตามประเด็นการประเมิน (ต่อ)

เครื่องมือ	ประเด็นการประเมิน	คะแนน ITA (ปี 2563)	คะแนน ITA (ปี 2564)	การเปลี่ยนแปลง
IIT	i18 การบริหารงานบุคคลของหน่วยงานของท่าน มีลักษณะดังต่อไปนี้ มากน้อยเพียงใด	92.57	93.99	+1.42
	• ถูกแทรกแซงจากผู้มีอำนาจ	91.20	92.94	+1.74
	• มีการซื้อขายตำแหน่ง	94.74	95.71	+0.97
	• เอื้อประโยชน์ให้กลุ่มหรือพวกพ้อง	91.77	93.33	+1.56
	ตัวชี้วัดที่ 4 การใช้ทรัพย์สินของราชการ			
	i19 บุคลากรในหน่วยงานของท่าน มีการเอาทรัพย์สินของราชการ ไปเป็นของส่วนตัว หรือนำไปให้กลุ่มหรือพวกพ้อง มากน้อยเพียงใด	93.87	95.09	+1.22
	i20 ขั้นตอนการขออนุญาตเพื่อยืมทรัพย์สินของราชการไปใช้ปฏิบัติในหน่วยงานของท่าน มีการขออนุญาตอย่างถูกต้อง มากน้อยเพียงใด	73.18	78.66	+5.48
	i21 ถ้าต้องมีการขอยืมทรัพย์สินของราชการ ไปใช้ปฏิบัติงาน บุคลากรในหน่วยงานของท่าน มีการขออนุญาตอย่างถูกต้อง มากน้อยเพียงใด	78.97	83.63	+4.66
	i22 บุคลากรภายนอกหรือภาคเอกชน มีการนำทรัพย์สินของราชการไปใช้ โดยไม่ได้ขออนุญาตอย่างถูกต้องจากหน่วยงานของท่าน มากน้อยเพียงใด	90.95	92.39	+1.44
	i23 ท่านรู้แนวปฏิบัติของหน่วยงานของท่าน เกี่ยวกับการใช้ทรัพย์สินของราชการที่ถูกต้อง มากน้อยเพียงใด	73.80	79.51	+5.71
	i24 หน่วยงานของท่าน มีการกำกับดูแลและตรวจสอบการใช้ทรัพย์สินของราชการ เพื่อป้องกันไม่ให้มีการนำไปใช้ประโยชน์ส่วนตัว กลุ่ม หรือพวกพ้อง มากน้อยเพียงใด	77.67	82.52	+4.85
	ตัวชี้วัดที่ 5 การแก้ไขปัญหาการทุจริต			
	i25 ผู้บริหารสูงสุดของหน่วยงานของท่าน ให้ความสำคัญกับการต่อต้านทุจริต มากน้อยเพียงใด	83.43	87.13	+3.70

ตารางผลการประเมิน ITA ระดับประเทศ จำแนกตามประเด็นการประเมิน (ต่อ)

เครื่องมือ	ประเด็นการประเมิน	คะแนน ITA (ปี 2563)	คะแนน ITA (ปี 2564)	การเปลี่ยนแปลง
IIT	i26 หน่วยงานของท่าน มีการดำเนินการต่อไปนี้หรือไม่	94.79	95.74	+0.95
	• ทบทวนนโยบายหรือมาตรการป้องกันการทุจริตในหน่วยงานให้มีประสิทธิภาพ	94.69	95.84	+1.15
	• จัดทำแผนงานด้านการป้องกันและปราบปรามการทุจริตของหน่วยงาน	94.89	95.65	+0.76
	i27 ปัญหาการทุจริตในหน่วยงานของท่าน ได้รับการแก้ไข มากน้อยเพียงใด	79.25	83.35	+4.10
	I28 หน่วยงานของท่านมีการดำเนินการดังต่อไปนี้ ต่อการทุจริตในหน่วยงาน มากน้อยเพียงใด	82.42	86.17	+3.75
	• เฝ้าระวังการทุจริต	82.45	86.21	+3.76
	• ตรวจสอบการทุจริต	82.51	86.29	+3.78
	• ลงโทษทางวินัย	82.31	86.00	+3.69
	i29 หน่วยงานของท่าน มีการนำผลการตรวจสอบของฝ่ายตรวจสอบ ทั้งภายในและภายนอกหน่วยงานไปปรับปรุงการทำงาน เพื่อป้องกันการทุจริตในหน่วยงาน มากน้อยเพียงใด	80.85	84.91	+4.06
	i30 หากท่านพบเห็นแนวโน้มการทุจริตที่จะเกิดขึ้นในหน่วยงานของท่าน ท่านมีความคิดเห็นต่อประเด็นต่อไปนี้อย่างไร	78.56	83.29	+4.73
	• สามารถร้องเรียนและส่งหลักฐานได้อย่างสะดวก	78.68	83.36	+4.68
	• สามารถติดตามผลการร้องเรียนได้	78.49	83.21	+4.72
	• มั่นใจว่าจะมีการดำเนินการอย่างตรงไปตรงมา	79.34	83.90	+4.56
	• มั่นใจว่าจะปลอดภัยและไม่มีผลกระทบต่อตนเอง	77.72	82.69	+4.97

ตารางผลการประเมิน ITA ระดับประเทศ จำแนกตามประเด็นการประเมิน (ต่อ)

เครื่องมือ	ประเด็นการประเมิน	คะแนน ITA (ปี 2563)	คะแนน ITA (ปี 2564)	การเปลี่ยนแปลง
EIT	ตัวชี้วัดที่ 6 คุณภาพการดำเนินงาน			
	e1 เจ้าหน้าที่ของหน่วยงานที่ท่านติดต่อ ปฏิบัติงาน/ให้บริการแก่ท่าน ดังประเด็นดังต่อไปนี้ มากน้อยเพียงใด	80.68	85.63	+4.95
	• โปร่งใสเป็นไปตามขั้นตอนที่กำหนด	81.00	86.05	+5.05
	• โปร่งใสเป็นไปตามระยะเวลาที่กำหนด	80.36	85.20	+4.84
	e2 เจ้าหน้าที่ของหน่วยงานที่ท่านติดต่อ ปฏิบัติงาน/ให้บริการแก่ท่าน กับผู้มาติดต่ออื่น ๆ อย่างเท่าเทียมกัน มากน้อยเพียงใด	80.68	85.66	+4.98
	e3 เจ้าหน้าที่ของหน่วยงานที่ท่านติดต่อ ให้ข้อมูล เกี่ยวกับการดำเนินการ/ให้บริการแก่ท่าน อย่างตรงไปตรงมา ไม่ปิดบังหรือบิดเบือนข้อมูล มากน้อยเพียงใด	79.94	85.40	+5.46
	e4 ในระยะ 1 ปีที่ผ่านมา ท่านเคยถูกเจ้าหน้าที่ของหน่วยงานที่ท่านติดต่อ ร้องขอให้จ่ายหรือให้สิ่งต่อไปนี้ เพื่อแลกกับการปฏิบัติงาน การอนุมัติ การอนุญาต หรือให้บริการ หรือไม่	96.22	99.32	+3.10
	• เงิน	95.58	99.24	+3.66
	• ทรัพย์สิน	97.00	99.42	+2.42
	• ประโยชน์อื่น ๆ ที่อาจคำนวณเป็นเงินได้ เช่น การลดราคา การให้ความบันเทิง เป็นต้น	96.12	99.32	+3.20
	e5 หน่วยงานที่ท่านติดต่อ มีการดำเนินงาน โดยคำนึงถึงประโยชน์ของประชาชนและส่วนรวมเป็นหลัก มากน้อยเพียงใด	80.08	85.19	+5.11

ตารางผลการประเมิน ITA ระดับประเทศ จำแนกตามประเด็นการประเมิน (ต่อ)

เครื่องมือ	ประเด็นการประเมิน	คะแนน ITA (ปี 2563)	คะแนน ITA (ปี 2564)	การเปลี่ยนแปลง
EIT	ตัวชี้วัดที่ 7 ประสิทธิภาพการสื่อสาร			
	e6 การเผยแพร่ข้อมูลของหน่วยงานที่ท่านติดต่อ มีลักษณะดังต่อไปนี้ มากน้อยเพียงใด	78.20	83.44	+5.24
	• เข้าถึงง่าย ไม่ซับซ้อน	78.65	84.22	+5.57
	• มีช่องทางหลากหลาย	77.76	82.65	+4.89
	e7 หน่วยงานที่ท่านติดต่อ มีการเผยแพร่ผลงานหรือข้อมูลที่สาธารณชนควรรับทราบอย่างชัดเจน มากน้อยเพียงใด	78.58	83.11	+4.53
	e8 หน่วยงานที่ท่านติดต่อ มีช่องทางรับฟังคำติชมหรือความคิดเห็นเกี่ยวกับการดำเนินงาน/ การให้บริการหรือไม่	89.47	95.83	+6.36
	e9 หน่วยงานที่ท่านติดต่อ มีการชี้แจงและตอบคำถาม เมื่อมีข้อกังวลสงสัยเกี่ยวกับการดำเนินงาน ได้อย่างชัดเจนมากน้อยเพียงใด	79.39	84.59	+5.20
	e10 หน่วยงานที่ท่านติดต่อ มีช่องทางให้ผู้มาติดต่อร้องเรียนการทุจริตของเจ้าหน้าที่ในหน่วยงาน หรือไม่	87.31	94.24	+6.93
	ตัวชี้วัดที่ 8 การปรับปรุงระบบการทำงาน			
	e11 เจ้าหน้าที่ของหน่วยงานที่ท่านติดต่อ มีการปรับปรุง คุณภาพการปฏิบัติงาน/การให้บริการ ให้ดีขึ้น มากน้อยเพียงใด	78.58	83.00	+4.42
	e12 หน่วยงานที่ท่านติดต่อ มีการปรับปรุงวิธีการและขั้นตอนการดำเนินงาน/การให้บริการ ให้ดีขึ้น มากน้อยเพียงใด	78.09	83.06	+4.97
	e13 หน่วยงานที่ท่านติดต่อ มีการนำเทคโนโลยีมาใช้ในการดำเนินงาน/การให้บริการ ให้เกิดความสะดวก รวดเร็วมากขึ้น หรือไม่	91.37	96.91	+5.54

ตารางผลการประเมิน ITA ระดับประเทศ จำแนกตามประเด็นการประเมิน (ต่อ)

เครื่องมือ	ประเด็นการประเมิน	คะแนน ITA (ปี 2563)	คะแนน ITA (ปี 2564)	การเปลี่ยนแปลง
EIT	e14 หน่วยงานที่ท่านติดต่อ เปิดโอกาสให้ผู้รับบริการ ผู้มาติดต่อ หรือผู้มีส่วนได้ส่วนเสีย เข้าไปมีส่วนร่วมในการปรับปรุงพัฒนาการดำเนินงาน/การให้บริการ ของหน่วยงานให้ดีขึ้น มากน้อยเพียงใด	75.95	80.93	+4.98
	e15 หน่วยงานที่ท่านติดต่อ มีการปรับปรุงการดำเนินงาน/การให้บริการ ให้มีความโปร่งใสมากขึ้น มากน้อยเพียงใด	76.58	83.30	+6.72
OIT	ตัวชี้วัดที่ 9 การเปิดเผยข้อมูล			
	o1 โครงสร้าง	77.91	78.51	+0.60
	o2 ข้อมูลผู้บริหาร	32.99	60.15	+27.16
	o3 อำนาจหน้าที่	78.66	93.78	+15.12
	o4 แผนยุทธศาสตร์หรือแผนพัฒนาหน่วยงาน	70.81	90.53	+19.72
	o5 ข้อมูลการติดต่อ	56.17	81.98	+25.81
	o6 กฎหมายที่เกี่ยวข้อง	82.04	94.13	+12.09
	o7 ข่าวประชาสัมพันธ์	92.93	97.00	+4.07
	o8 Q&A	72.91	87.78	+14.87
	o9 Social Network	57.68	89.07	+31.39
	o10 แผนดำเนินงานประจำปี	66.75	88.13	+21.38
	o11 รายงานการกำกับติดตามการดำเนินงานประจำปี รอบ 6 เดือน	32.53	64.29	+31.76
	o12 รายงานผลการดำเนินงานประจำปี	55.33	81.77	+26.44
	o13 คู่มือหรือมาตรฐานการปฏิบัติงาน	60.03	84.04	+24.01
	o14 คู่มือหรือมาตรฐานการให้บริการ	71.89	88.78	+16.89

ตารางผลการประเมิน ITA ระดับประเทศ จำแนกตามประเด็นการประเมิน (ต่อ)

เครื่องมือ	ประเด็นการประเมิน	คะแนน ITA (ปี 2563)	คะแนน ITA (ปี 2564)	การเปลี่ยนแปลง
OIT	o15 ข้อมูลเชิงสถิติการให้บริการ	44.06	73.57	+29.51
	o16 รายงานผลการสำรวจความพึงพอใจการให้บริการ	47.69	72.34	+24.65
	o17 E-Service	18.33	25.30	+6.97
	o18 แผนการใช้จ่ายงบประมาณประจำปี	51.45	78.56	+27.11
	o19 รายงานการกำกับติดตามการใช้งบประมาณประจำปี รอบ 6 เดือน	49.30	73.21	+23.91
	o20 รายงานผลการใช้งบประมาณประจำปี	54.81	83.30	+28.49
	o21 แผนการจัดซื้อจัดจ้างหรือแผนการจัดหาพัสดุ	62.58	84.03	+21.45
	o22 ประกาศต่าง ๆ เกี่ยวกับการจัดซื้อจัดจ้างหรือการจัดหาพัสดุ	84.25	90.80	+6.55
	o23 สรุปผลการจัดซื้อจัดจ้างหรือการจัดหาพัสดุรายเดือน	49.21	65.54	+16.33
	o24 รายงานผลการจัดซื้อจัดจ้างหรือการจัดหาพัสดุประจำปี	38.13	68.98	+30.85
	o25 นโยบายการบริหารทรัพยากรบุคคล	51.64	84.21	+32.57
	o26 การดำเนินการตามนโยบายการบริหารทรัพยากรบุคคล	43.00	71.52	+28.52
	o27 หลักเกณฑ์การบริหารและพัฒนาทรัพยากรบุคคล	20.93	55.49	+34.56
	o28 รายงานผลการบริหารและพัฒนาทรัพยากรบุคคลประจำปี	40.84	69.03	+28.19
	o29 แนวปฏิบัติการจัดการเรื่องร้องเรียนการทุจริต	51.48	79.80	+28.32
	o30 ช่องทางแจ้งเรื่องร้องเรียนการทุจริต	42.82	70.13	+27.31
	o31 ข้อมูลเชิงสถิติเรื่องร้องเรียนการทุจริตประจำปี	40.96	74.10	+33.14
	o32 ช่องทางการรับฟังความคิดเห็น	79.20	92.64	+13.44
	o33 การเปิดโอกาสให้เกิดการมีส่วนร่วม	43.07	68.89	+25.82

ตารางผลการประเมิน ITA ระดับประเทศ จำแนกตามประเด็นการประเมิน (ต่อ)

เครื่องมือ	ประเด็นการประเมิน	คะแนน ITA (ปี 2563)	คะแนน ITA (ปี 2564)	การเปลี่ยนแปลง
OIT	ตัวชี้วัดที่ 10 การป้องกันการทุจริต			
	o34 เจตจำนงสุจริตของผู้บริหาร	65.92	89.87	+23.95
	o35 การมีส่วนร่วมของผู้บริหาร	33.02	60.68	+27.66
	o36 การประเมินความเสี่ยงการทุจริตประจำปี	36.37	67.74	+31.37
	o37 การดำเนินการเพื่อจัดการความเสี่ยงการทุจริต	27.54	59.52	+31.98
	o38 การเสริมสร้างวัฒนธรรมองค์กร	30.70	62.62	+31.92
	o39 แผนการปฏิบัติการป้องกันการทุจริตประจำปี	68.25	90.88	+22.63
	o40 รายงานการกำกับติดตามการดำเนินการป้องกันการทุจริตประจำปี รอบ 6 เดือน	44.55	72.19	+27.64
	o41 รายงานผลการดำเนินการป้องกันการทุจริตประจำปี	44.53	71.76	+27.23
	o42 มาตรการส่งเสริมคุณธรรมและความโปร่งใสภายในหน่วยงาน	30.58	63.47	+32.89
	o43 การดำเนินการตามมาตรการส่งเสริมคุณธรรมและความโปร่งใสภายในหน่วยงาน	23.05	57.47	+34.42

ส่วนที่ 2 ผลการประเมินจำแนกเชิงประเภทหน่วยงานและพื้นที่จังหวัด

4.2.7 ผลการประเมิน ITA ของส่วนราชการส่วนกลาง กับส่วนราชการส่วนภูมิภาค และองค์กรปกครองส่วนท้องถิ่น จำแนกตามระดับผลการประเมิน

ในปี 2564 นี้ หน่วยงานภาครัฐในส่วนกลางได้แก่ หน่วยงานประเภทต่าง ๆ ในกลุ่มที่ 10 มีสัดส่วนผลการประเมินในระดับสูงขึ้นอย่างเด่นชัด โดยกว่า 96.26% ของหน่วยงานส่วนกลางมี Rating Score อยู่ในระดับ AA - A และยังคงมีสัดส่วนผลการประเมินสูงสุดอยู่ในระดับ A ที่ร้อยละ 73.80

ขณะที่หน่วยงานในระดับพื้นที่ ได้แก่ จังหวัด (เฉพาะส่วนราชการส่วนภูมิภาค) และองค์กรปกครองส่วนท้องถิ่นในกลุ่มที่ 1 - 9 ได้มีการเคลื่อนตัวจากผลการประเมินในระดับปานกลางค่อนไปทางต่ำในปี 2563 ที่ผ่านมา สู่ผลการประเมินในระดับสูงค่อนไปทางปานกลาง โดยกว่า 58.02% มี Rating Score อยู่ในระดับ A - B โดยมีความเปลี่ยนแปลงสูงสุดคือการที่หน่วยงานส่วนใหญ่ได้เคลื่อนจากระดับ D เมื่อปี 2563 มาอยู่ในระดับ A ที่ร้อยละ 37.08%

แผนภูมิร้อยละของส่วนราชการส่วนกลาง กับส่วนราชการส่วนภูมิภาคและองค์กรปกครองส่วนท้องถิ่น จำแนกตามระดับผลการประเมิน (Rating Score)

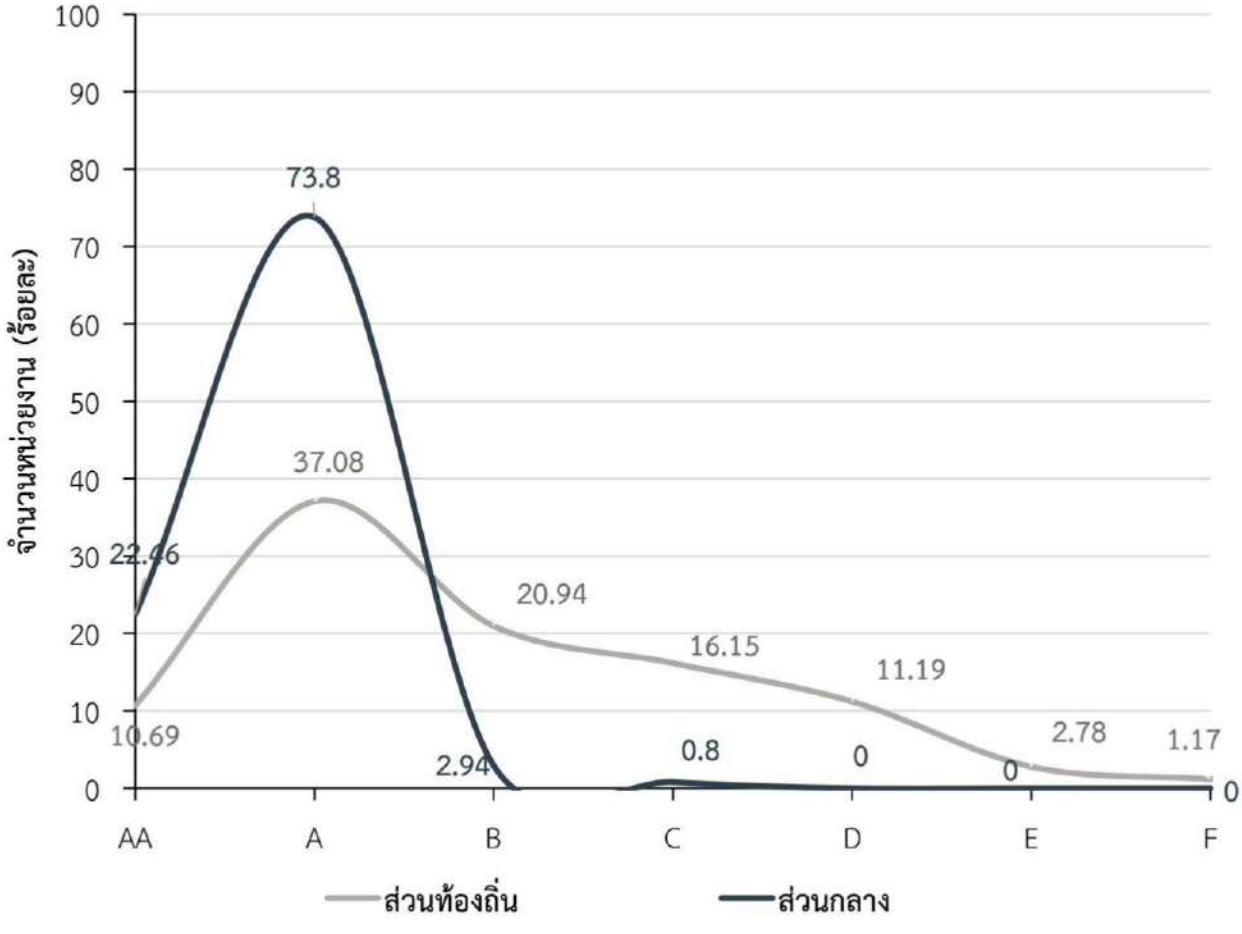

4.2.8 ผลการประเมิน ITA ตามประเภทหน่วยงาน

การประเมิน ITA จำแนกหน่วยงานภาครัฐออกเป็น 17 ประเภท แต่หากจำแนกตามประเภทของหน่วยงานภาครัฐที่มีสถานะหรือการบริหารจัดการภาครัฐเดียวกันหรือคล้ายกันแล้ว สามารถจำแนกกลุ่มประเภทออกเป็น 8 ประเภท โดยมีรายละเอียดผลการประเมินในแต่ละประเภทหน่วยงาน มีดังนี้

ประเภทที่ 1 คือ หน่วยธุรการขององค์กรศาล องค์กรอิสระ องค์กรอัยการ และหน่วยงานในสังกัดรัฐสภา มีคะแนนเฉลี่ยอยู่ที่ 92.44 คะแนน สำหรับหน่วยงานที่มีผลการประเมินสูงสุดในประเภทนี้ คือ “สำนักงานเลขาธิการสภาผู้แทนราษฎร” มีคะแนนเฉลี่ยอยู่ที่ 97.46 คะแนน

ประเภทที่ 2 คือ ส่วนราชการระดับกรม มีคะแนนเฉลี่ยอยู่ที่ 92.07 คะแนน สำหรับหน่วยงานที่มีผลการประเมินสูงสุดในประเภทนี้ คือ “กรมการปกครอง” มีผลการประเมิน 99.12 คะแนน

ประเภทที่ 3 คือ รัฐวิสาหกิจ มีคะแนนเฉลี่ยอยู่ที่ 93.31 คะแนนสำหรับหน่วยงานที่มีผลการประเมินสูงสุดในประเภทนี้ คือ “ธนาคารอาคารสงเคราะห์” มีผลการประเมิน 99.81 คะแนน

ประเภทที่ 4 คือ องค์การมหาชน มีคะแนนเฉลี่ยอยู่ที่ 93.26 คะแนน สำหรับหน่วยงานที่มีผลการประเมินสูงสุดในประเภทนี้ คือ “สำนักงานพัฒนาธุรกรรมทางอิเล็กทรอนิกส์ (องค์การมหาชน)” มีผลการประเมิน 98.91 คะแนน

ประเภทที่ 5 คือ กองทุน และหน่วยงานของรัฐอื่น ๆ มีคะแนนเฉลี่ยอยู่ที่ 93.22 คะแนน สำหรับหน่วยงานที่มีผลการประเมินสูงสุดในกลุ่มนี้ คือ “กองทุนฟื้นฟูและพัฒนาเกษตรกร” มีผลการประเมิน 98.52 คะแนน

ประเภทที่ 6 คือ สถาบันอุดมศึกษา มีคะแนนเฉลี่ยอยู่ที่ 89.87 คะแนน สำหรับหน่วยงานที่มีผลการประเมินสูงสุดในประเภทนี้ คือ “มหาวิทยาลัยราชภัฏธนบุรี” มีผลการประเมิน 99.29 คะแนน

ประเภทที่ 7 คือ จังหวัด เฉพาะส่วนราชการส่วนภูมิภาค มีคะแนนเฉลี่ยอยู่ที่ 92.43 คะแนน สำหรับหน่วยงานที่มีผลการประเมินสูงสุดในประเภทนี้ คือ “จังหวัดบึงกาฬ” มีผลการประเมิน 99.60 คะแนน

ประเภทที่ 8 คือ องค์กรปกครองส่วนท้องถิ่น และองค์กรปกครองส่วนท้องถิ่นรูปแบบพิเศษ มีคะแนนเฉลี่ยอยู่ที่ 80.63 คะแนน สำหรับหน่วยงานที่มีผลการประเมินสูงสุดในประเภทนี้ คือ “องค์การบริหารส่วนตำบลเหมาะ อำเภอกะปง จังหวัดพังงา” มีผลการประเมิน 99.85 คะแนน

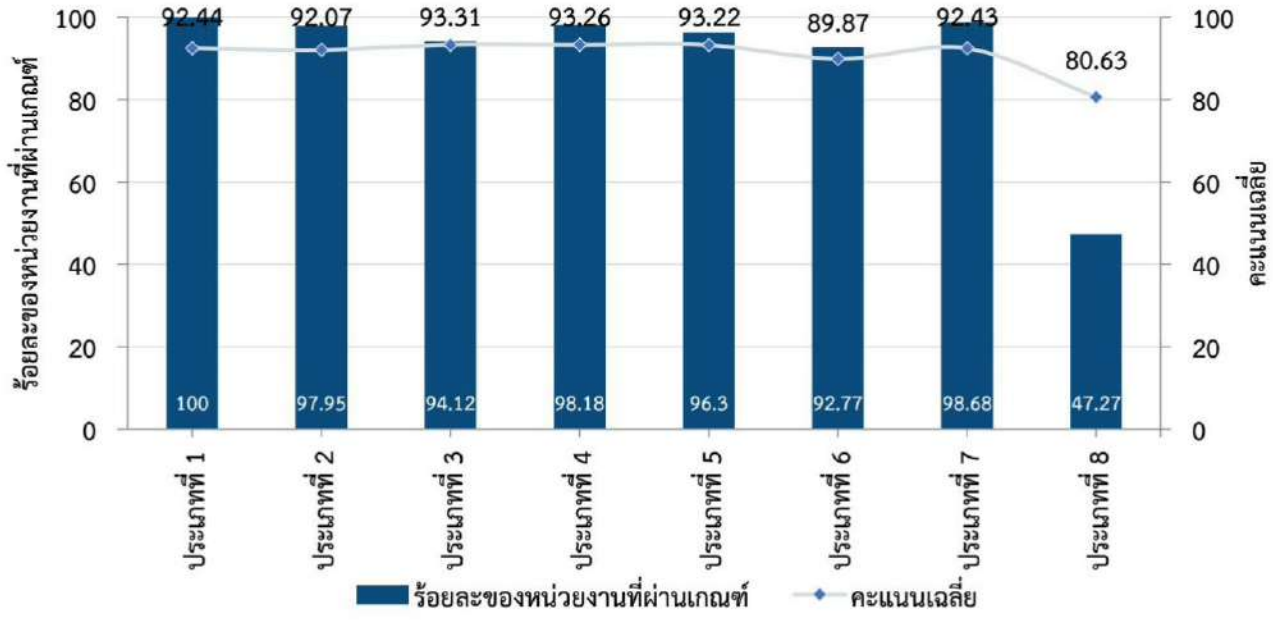

ตารางผลการประเมิน ITA ในมิติต่าง ๆ จำแนกตามประเภทหน่วยงาน 17 ประเภท

ที่	ประเภทหน่วยงาน	จำนวนหน่วยงาน	คะแนนเฉลี่ยปี 63	คะแนนเฉลี่ยปี 64	พัฒนาการ	ร้อยละที่ผ่าน*
1	หน่วยงานในสังกัดรัฐสภา	3	93.05	92.38	-0.67	100.00
2	องค์กรศาล	3	91.41	93.62	+2.21	100.00
3	องค์กรอิสระ	5	89.44	91.10	+1.66	100.00
4	องค์กรอัยการ	1	71.30	95.82	+24.52	100.00
5	ส่วนราชการระดับกรม	146	85.59	92.07	+6.48	97.95
6	รัฐวิสาหกิจ	51	85.60	93.12	+7.52	94.12
7	องค์การมหาชน	55	85.02	93.26	+8.24	98.18
8	หน่วยงานของรัฐอื่น ๆ	20	83.47	92.40	+8.93	95.00
9	กองทุน	7	83.42	94.12	+10.7	100.00
10	สถาบันอุดมศึกษา	83	87.46	89.87	+2.41	92.77
11	จังหวัด (ส่วนภูมิภาค)	76	82.04	92.43	+10.39	98.68
12	องค์การบริหารส่วนจังหวัด	76	74.78	92.18	+17.4	92.11
13	เทศบาลนคร	30	75.85	91.25	+15.4	90.00
14	เทศบาลเมือง	194	70.02	85.28	+15.26	66.49
15	เทศบาลตำบล	2,246	66.40	79.48	+13.08	43.01
16	องค์การบริหารส่วนตำบล	5,302	66.84	80.72	+13.88	47.49
17	อปท. รูปแบบพิเศษ	2	73.34	84.44	+11.1	50.00

*แผนแม่บทภายใต้ยุทธศาสตร์ชาติ ประเด็นการต่อต้านการทุจริตและประพฤติมิชอบ กำหนดค่าเป้าหมายให้หน่วยงานภาครัฐ จำนวนไม่น้อยกว่าร้อยละ 65 มีค่าคะแนน 85 คะแนนขึ้นไป

จากข้อมูลผลการประเมิน ITA ในมิติต่างๆ จำแนกตามประเภทหน่วยงานตามตารางข้างต้นจะเห็นได้ว่า ในปี 2564 นี้ นอกจากประเภทองค์กรอัยการ ซึ่งเป็นประเภทที่มีเพียง 1 หน่วยงานที่มีพัฒนาการโดดเด่นแล้ว ประเภทหน่วยงานที่มีพัฒนาการโดดเด่นที่สุดอีกกลุ่มหนึ่งคือ หน่วยงานประเภทองค์กรปกครองส่วนท้องถิ่น โดยมีพัฒนาการเรียงตามลำดับคือ องค์การบริหารส่วนจังหวัด เทศบาลนคร เทศบาลเมือง เทศบาลตำบล และองค์การบริหารส่วนตำบล ทั้งนี้ จากการสำรวจข้อมูลโดยคร่าวไม่พบความสัมพันธ์ระหว่างรายได้ขององค์กรปกครองส่วนท้องถิ่นกับผลการประเมิน ITA 2564 ดังจะเห็นได้จากกระจายตัวขององค์กรปกครองส่วนท้องถิ่นที่มีผลการประเมิน ITA สูงสุด 10 อันดับแรก และ 10 อันดับสุดท้ายในแต่ละประเภท ซึ่งประกอบด้วยองค์กรปกครองส่วนท้องถิ่นที่กระจายตัวอยู่ใน 3 ชั้น ทั้งองค์กรปกครองส่วนท้องถิ่นขนาดใหญ่ ขนาดกลาง และขนาดเล็ก

4.2.9 ผลการประเมิน ITA ตามพื้นที่จังหวัด

ผลการประเมิน ITA ภาพรวมของหน่วยงานภาครัฐในจังหวัด ซึ่งประกอบด้วย จังหวัด (ส่วนราชการส่วนภูมิภาคระดับจังหวัด) องค์การบริหารส่วนจังหวัด เทศบาลนคร เทศบาลเมือง เทศบาลตำบล และองค์การบริหารส่วนตำบล พบว่า จังหวัดที่ได้คะแนนเฉลี่ยสูงสุด คือ ภูเก็ต มีผลคะแนน 94.06 คะแนน และยังมีอีกหลายจังหวัดที่มีผลคะแนนเฉลี่ยไม่น้อยกว่า 90 คะแนนตามลำดับได้แก่ นครสวรรค์ 92.87 คะแนน ลพบุรี 91.85 คะแนน สมุทรสาคร 90.78 คะแนน และสกลนคร 90.31 คะแนน ส่วนจังหวัดที่มีคะแนนเฉลี่ยต่ำที่สุดคือ ร้อยเอ็ด 69.78 คะแนน และมีจังหวัดที่มีผลคะแนนเฉลี่ยน้อยกว่า 75 คะแนนอีก 3 จังหวัด ได้แก่ บุรีรัมย์ 69.95 คะแนน อุบลราชธานี 70.31 คะแนน และมหาสารคาม 72.11 คะแนน

หากพิจารณาในแง่เป้าหมายตามแผนแม่บทภายใต้ยุทธศาสตร์ชาติ ประเด็นการต่อต้านการทุจริตและประพฤติมิชอบ ในปีงบประมาณ พ.ศ. 2564 กำหนดไว้ว่า ในปี 2564 หน่วยงานภาครัฐจำนวนไม่น้อยกว่าร้อยละ 65 จะต้องมีค่าคะแนนผ่านเกณฑ์ 85 คะแนนขึ้นไปนั้น พบว่า ในปีนี้มีเพียง 15 จังหวัดที่ผ่านค่าเป้าหมายตามแผนแม่บทภายใต้ยุทธศาสตร์ชาติฯ ได้แก่ ชลบุรี นครปฐม นครสวรรค์ นนทบุรี บึงกาฬ พังงา ภูเก็ต ลพบุรี สกลนคร สมุทรสงคราม สมุทรสาคร สระแก้ว สิงห์บุรี หนองคาย และอุดรธานี ขณะที่อีก 61 จังหวัดยังไม่ผ่านค่าเป้าหมายในปีนี้

ผลการประเมิน ITA ตามพื้นที่จังหวัดในปีนี้เมื่อเปรียบเทียบกับปีที่ผ่านมากล่าวได้ว่ามีจำนวนเพิ่มขึ้นพอสมควร จากเดิมในปี 2563 มีจังหวัดนครสวรรค์ เพียงจังหวัดเดียวในประเทศไทยที่สามารถผ่านค่าเป้าหมายตามแผนแม่บทภายใต้ยุทธศาสตร์ชาติฯ ได้ แต่ในปี 2564 นี้ มีจังหวัดที่สามารถพัฒนาการดำเนินงานจนผ่านค่าเป้าหมายเพิ่มขึ้นเป็น 15 จังหวัด คิดเป็น 19.74%

ทั้งนี้ การบริหารจัดการเพื่อยกระดับค่าคะแนน ITA ของจังหวัด ถือเป็นเรื่องที่ท้าทายอย่างยิ่ง เนื่องจากค่าเป้าหมายตามแผนแม่บทภายใต้ยุทธศาสตร์ชาติฯ จะมีการเพิ่มความเข้มข้นขึ้นในทุกๆปี โดยในปี 2564 นี้ ค่าเป้าหมายได้เขยิบขึ้นมาสูงกว่าเดิมที่ร้อยละ 65 จากเดิมในปี 2563 กำหนดค่าเป้าหมายไว้ที่ร้อยละ 50 ของหน่วยงานภาครัฐ ดังนั้น การกำหนดกลยุทธ์ในการบริหารจัดการและการประสานความร่วมมือระหว่างหน่วยงานภายในจังหวัดเพื่อขับเคลื่อนหน่วยงานภาครัฐทุกแห่งภายในจังหวัดให้ก้าวทันค่าเป้าหมายตามแผนแม่บทยุทธศาสตร์ชาติฯ จึงเป็นเงื่อนไขสำคัญที่ขาดไม่ได้ ซึ่งจะได้อภิปรายต่อไปในส่วนที่ว่าด้วยการถอดบทเรียนความสำเร็จในการดำเนินงานยกระดับค่าคะแนน ITA

ตารางผลการประเมิน ITA ในมิติต่าง ๆ จำแนกตามพื้นที่จังหวัด

ที่	ภาพรวมพื้นที่จังหวัด	จำนวนหน่วยงาน	คะแนนเฉลี่ย	ผ่านเกณฑ์ 85 คะแนน (แห่ง)	ร้อยละที่ผ่าน	เป้าหมาย* แผนแม่บทฯ
1	กระบี่	63	82.99	35	55.56	ไม่ผ่าน
2	กาญจนบุรี	123	81.56	61	49.59	ไม่ผ่าน
3	กำแพงเพชร	91	81.13	41	45.05	ไม่ผ่าน
4	กาฬสินธุ์	152	82.62	88	57.89	ไม่ผ่าน
5	ขอนแก่น	226	77.84	89	39.38	ไม่ผ่าน
6	จันทบุรี	83	80.99	42	50.60	ไม่ผ่าน
7	ฉะเชิงเทรา	110	84.42	65	59.09	ไม่ผ่าน
8	ชลบุรี	100	86.24	69	69.00	ผ่าน

ที่	ภาพรวมพื้นที่จังหวัด	จำนวนหน่วยงาน	คะแนนเฉลี่ย	ผ่านเกณฑ์ 85 คะแนน (แห่ง)	ร้อยละที่ผ่าน	เป้าหมาย* แผนแม่บทฯ
9	ชัยนาท	61	83.82	31	50.82	ไม่ผ่าน
10	ชัยภูมิ	144	75.91	52	36.11	ไม่ผ่าน
11	ชุมพร	80	79.50	40	50.00	ไม่ผ่าน
12	เชียงราย	145	81.85	70	48.28	ไม่ผ่าน
13	เชียงใหม่	212	81.49	100	47.17	ไม่ผ่าน
14	ตรัง	101	83.47	53	52.48	ไม่ผ่าน
15	ตราด	45	81.45	24	53.33	ไม่ผ่าน
16	ตาก	70	80.00	26	37.14	ไม่ผ่าน
17	นครนายก	47	77.85	17	36.17	ไม่ผ่าน
18	นครปฐม	118	87.42	79	66.95	ผ่าน
19	นครพนม	105	82.56	56	53.33	ไม่ผ่าน
20	นครราชสีมา	335	77.12	119	35.52	ไม่ผ่าน
21	นครศรีธรรมราช	186	78.96	80	43.01	ไม่ผ่าน
22	นครสวรรค์	144	92.87	132	91.67	ผ่าน
23	นนทบุรี	47	89.09	39	82.98	ผ่าน
24	นราธิวาส	90	80.35	42	46.67	ไม่ผ่าน
25	น่าน	101	79.87	48	47.52	ไม่ผ่าน
26	บึงกาฬ	59	86.86	40	67.80	ผ่าน
27	บุรีรัมย์	210	69.94	33	15.71	ไม่ผ่าน
28	ปทุมธานี	66	79.31	30	45.45	ไม่ผ่าน
29	ประจวบคีรีขันธ์	62	78.22	26	41.94	ไม่ผ่าน
30	ปราจีนบุรี	71	83.70	41	57.75	ไม่ผ่าน
31	ปัตตานี	115	84.11	71	61.74	ไม่ผ่าน
32	พระนครศรีอยุธยา	159	76.78	45	28.30	ไม่ผ่าน
33	พะเยา	73	77.54	25	34.25	ไม่ผ่าน
34	พังงา	53	89.08	40	75.47	ผ่าน
35	พัทลุง	75	79.91	29	38.67	ไม่ผ่าน
36	พิจิตร	103	82.66	57	55.34	ไม่ผ่าน
37	พิษณุโลก	104	79.32	33	31.73	ไม่ผ่าน
38	เพชรบุรี	86	82.09	45	52.33	ไม่ผ่าน
39	เพชรบูรณ์	129	84.65	70	54.26	ไม่ผ่าน
40	แพร่	85	78.40	35	41.18	ไม่ผ่าน
41	ภูเก็ต	20	94.06	19	95.00	ผ่าน
42	มหาสารคาม	144	72.11	33	22.92	ไม่ผ่าน
43	มุกดาหาร	56	83.83	31	55.36	ไม่ผ่าน

ที่	ภาพรวมพื้นที่จังหวัด	จำนวนหน่วยงาน	คะแนนเฉลี่ย	ผ่านเกณฑ์ 85 คะแนน (แห่ง)	ร้อยละที่ผ่าน	เป้าหมาย* แผนแม่บทฯ
44	แม่ฮ่องสอน	51	78.95	22	43.14	ไม่ผ่าน
45	ยโสธร	89	82.81	45	50.56	ไม่ผ่าน
46	ยะลา	65	79.82	29	44.62	ไม่ผ่าน
47	ร้อยเอ็ด	204	69.78	42	20.59	ไม่ผ่าน
48	ระนอง	32	80.70	15	46.88	ไม่ผ่าน
49	ระยอง	69	83.22	35	50.72	ไม่ผ่าน
50	ราชบุรี	113	80.46	49	43.36	ไม่ผ่าน
51	ลพบุรี	127	91.85	113	88.98	ผ่าน
52	ลำปาง	104	81.87	48	46.15	ไม่ผ่าน
53	ลำพูน	59	85.51	37	62.71	ไม่ผ่าน
54	เลย	102	80.16	46	45.10	ไม่ผ่าน
55	ศรีสะเกษ	218	79.60	90	41.28	ไม่ผ่าน
56	สกลนคร	142	90.31	120	84.51	ผ่าน
57	สงขลา	142	80.46	66	46.48	ไม่ผ่าน
58	สตูล	43	80.35	20	46.51	ไม่ผ่าน
59	สมุทรปราการ	50	78.62	19	38.00	ไม่ผ่าน
60	สมุทรสงคราม	37	88.51	28	75.68	ผ่าน
61	สมุทรสาคร	39	90.78	33	84.62	ผ่าน
62	สระแก้ว	67	88.10	48	71.64	ผ่าน
63	สระบุรี	110	81.87	52	47.27	ไม่ผ่าน
64	สิงห์บุรี	43	86.13	28	65.12	ผ่าน
65	สุโขทัย	92	80.93	36	39.13	ไม่ผ่าน
66	สุพรรณบุรี	128	78.56	55	42.97	ไม่ผ่าน
67	สุราษฎร์ธานี	139	78.27	53	38.13	ไม่ผ่าน
68	สุรินทร์	174	79.01	77	44.25	ไม่ผ่าน
69	หนองคาย	69	85.08	45	65.22	ผ่าน
70	หนองบัวลำภู	69	78.20	22	31.88	ไม่ผ่าน
71	อ่างทอง	66	83.66	37	56.06	ไม่ผ่าน
72	อำนาจเจริญ	65	75.66	19	29.23	ไม่ผ่าน
73	อุดรธานี	182	88.49	143	78.57	ผ่าน
74	อุตรดิตถ์	81	78.17	28	34.57	ไม่ผ่าน
75	อุทัยธานี	65	85.47	36	55.38	ไม่ผ่าน
76	อุบลราชธานี	240	70.31	48	20.00	ไม่ผ่าน

*แผนแม่บทภายใต้ยุทธศาสตร์ชาติฯ กำหนดค่าเป้าหมายให้หน่วยงานภาครัฐ จำนวนไม่น้อยกว่าร้อยละ 65 มีค่าคะแนน 85 คะแนนขึ้นไป

แผนภูมิคะแนนเฉลี่ย ITA ตามพื้นที่จังหวัด (เฉพาะราชการส่วนภูมิภาคและองค์กรปกครองส่วนท้องถิ่น)

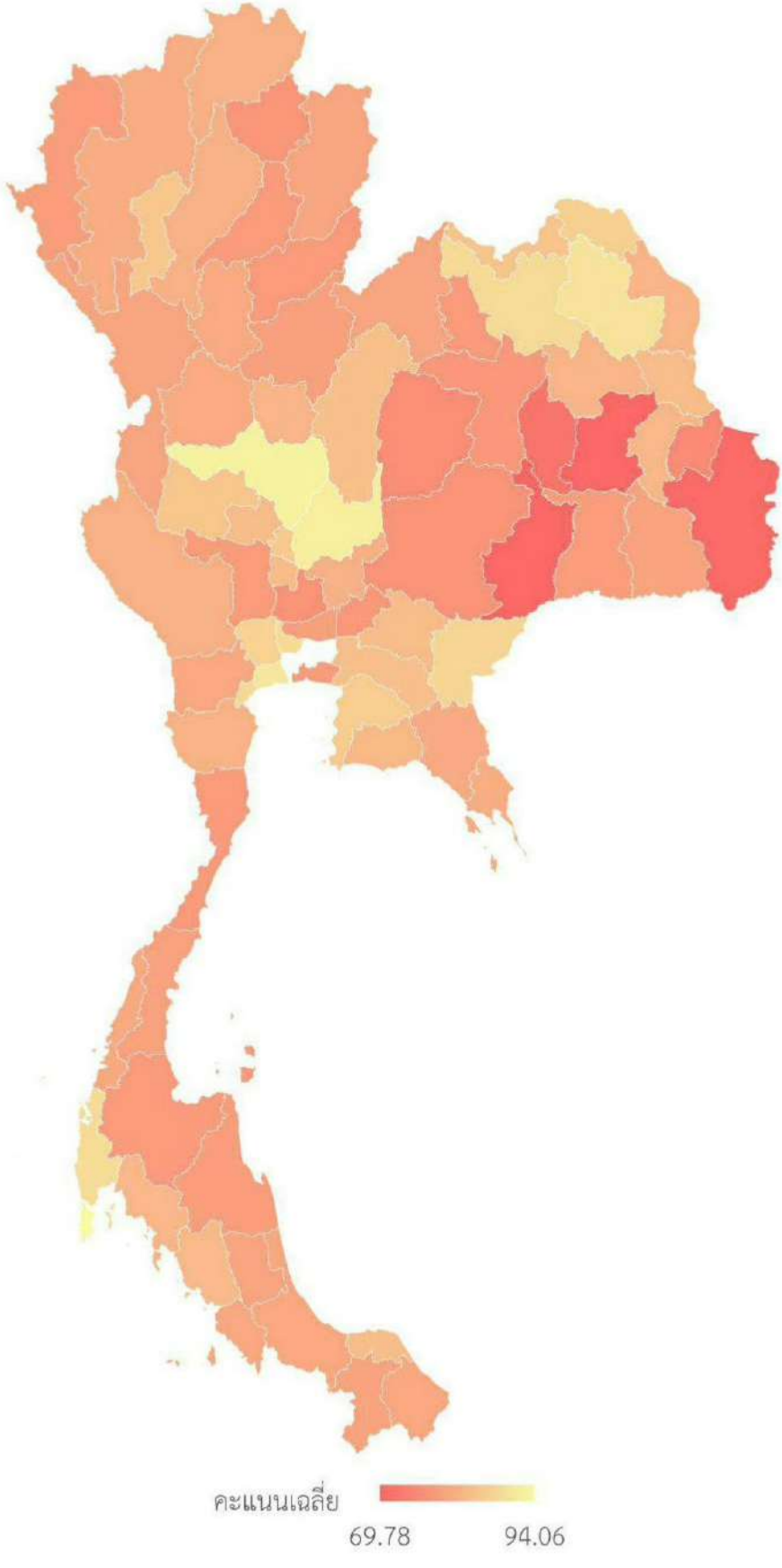

ส่วนที่ 3 ถอดบทเรียนการบริหารจัดการและแนวปฏิบัติที่ดี

จากผลการประเมิน ITA ในปีงบประมาณ พ.ศ. 2561 – 2563 ที่ผ่านมา พบว่าหน่วยงานภาครัฐส่วนใหญ่ยังไม่ผ่านค่าเป้าหมายตามตัวชี้วัดที่กำหนดไว้ในแผนแม่บทภายใต้ยุทธศาสตร์ชาติ ประเด็นการต่อต้านการทุจริตและประพฤติมิชอบ สะท้อนให้เห็น ในอดีตว่ากระบวนการเสริมสร้างความรู้ความเข้าใจในการประเมินและการพัฒนาตามข้อเสนอแนะที่ได้ให้ไว้ต่อหน่วยงานภาครัฐ ยังไม่สมบูรณ์เพียงพอที่จะช่วยยกระดับให้หน่วยงานภาครัฐสามารถบรรลุซึ่งเป้าหมายตามที่กำหนดไว้ในแผนแม่บทฯ และการวางแผนบริหารจัดการยังไม่เกิดขึ้นในหน่วยงานจำนวนมาก

ดังนั้น ในปีงบประมาณ พ.ศ. 2564 สำนักงาน ป.ป.ช. และคณะที่ปรึกษาการประเมิน จึงได้ศึกษาและถอดบทเรียนแนวปฏิบัติที่เป็นเลิศ (best practice) สำหรับใช้เป็นตัวแบบให้แก่หน่วยงานภาครัฐ แต่ละพื้นที่นำไปใช้พัฒนา ยกระดับคุณธรรมและความโปร่งใสในการดำเนินงานต่อไป ผลการถอดบทเรียนพบปัจจัยที่ส่งผลต่อผลคะแนน ITA ดังนี้

4.2.10 ปัจจัยที่ส่งผลในช่วงก่อนการประเมิน ITA

1) การเตรียมรับการประเมินของบุคลากรภายในหน่วยงาน

1.1) ความมุ่งมั่นเป็นเลิศของบุคลากรภายในหน่วยงาน เป็นหัวใจสำคัญประการแรกที่หน่วยงานที่เข้าร่วมการถอดบทเรียนปัจจัยสำคัญแห่งความสำเร็จได้กล่าวถึง โดยต้องมีการร่วมกันกำหนดเป้าหมาย นโยบายและแผนการดำเนินงานที่ชัดเจน ซึ่งถือเป็นใบเบิกทางสำคัญในการสนับสนุนให้บุคลากรและเจ้าหน้าที่ทั้งองค์กรได้เข้ามามีส่วนร่วมในการดำเนินงาน

1.2) มีการกำหนดตัวชี้วัด แต่งตั้งผู้รับผิดชอบรายตัวชี้วัด และผู้กำกับติดตามรายตัวชี้วัด

1.3) มีการแต่งตั้งคณะกรรมการหรือคณะทำงานการประเมิน ITA ภายในหน่วยงาน เพื่อทำหน้าที่ในการประสานงาน กำกับติดตาม และรายงานความก้าวหน้าเป็นระยะ เพื่อให้ทุกส่วนงานที่เกี่ยวข้องมีการดำเนินงานที่สอดคล้องกับนโยบาย มีความมุ่งมั่นปฏิบัติหน้าที่ด้วยความซื่อสัตย์สุจริต ไร้อคติในการปฏิบัติงาน ยึดหลักธรรมาภิบาลที่ดี และมีจิตสำนึกเพื่อส่วนรวม

1.4) มีการเตรียมตัวก่อนการประเมินประมาณ 2 - 3 เดือน โดยทบทวนผลการประเมินในปีที่ผ่านมา มีการศึกษาข้อมูลการปรับปรุงเว็บไซต์ และวิเคราะห์ข้อบกพร่อง/สาเหตุ และแนวทางการแก้ไขปัญหาเสนอผู้บริหารระดับสูง เพื่อจัดทำแผนปฏิบัติการขับเคลื่อนการประเมินคุณธรรมและความโปร่งใสฯ ประจำปีงบประมาณ พ.ศ. 2564 รวมถึงการจัดทำแนวทางการยกระดับค่าคะแนน ITA เพื่อแบ่งมอบภารกิจให้ส่วนงานต่าง ๆ ที่เกี่ยวข้องดำเนินการจัดเตรียมข้อมูลให้สอดคล้องกับตัวชี้วัดการประเมิน โดยใช้กลยุทธ์รักษาคะแนนที่ดีให้คงอยู่ และต้องพัฒนาคะแนนที่แย่ให้ดีขึ้น

1.5) มีการศึกษารายละเอียดตัวชี้วัดทั้งจากคู่มือการประเมิน ITA หรือคู่มือการเปิดเผยข้อมูลขององค์กรปกครองส่วนท้องถิ่น หรือคู่มือของคณะที่ปรึกษาการประเมินฯ อย่างละเอียด และเข้าร่วมการประชุมหรืออบรมเพื่อให้เกิดความรู้ความเข้าใจเพิ่มมากขึ้นกว่าการอ่านจากคู่มือเพียงอย่างเดียว

1.6) มีการจัดทำเป็น Guideline การดำเนินงานให้ผู้แทนของส่วนงานต่าง ๆ ที่เกี่ยวข้องตามลักษณะตัวชี้วัดอย่างชัดเจน รวมถึงจัดทำ Do & Don't เป็นแนวทางในแต่ละตัวชี้วัด แจกจ่ายให้กับผู้แทนของทุกส่วนงานภายในและจัดประชุมภายในเพื่อซักซ้อมความเข้าใจให้ตรงกันอย่างต่อเนื่อง

1.7) มีการจัดอบรมให้ความรู้แก่บุคลากรทั่วทั้งองค์กรให้มีความเข้าใจและตระหนักถึงความสำคัญของการพัฒนาตามกรอบประเมิน รวมถึงมีการศึกษาดูงานหน่วยงานที่ได้รับคะแนนสูงสุดต่อเนื่องหลายปีเพื่อรับคำแนะนำและนำมาแบบอย่างของหน่วยงานที่ได้คะแนนดีมาปรับเป็นแนวปฏิบัติที่เหมาะสมกับหน่วยงานตนเอง

1.8) มีการเตรียมระบบเทคโนโลยีสารสนเทศทั้งในส่วนเว็บไซต์และส่วนรองรับการให้บริการประชาชนให้พร้อมดำเนินการประเมิน เช่น ระบบรับเรื่องร้องเรียนร้องทุกข์เกี่ยวกับการทุจริต การถาม-ตอบ (Q&A) การประชาสัมพันธ์ และการเปิดเผยข้อมูลสาธารณะต่าง ๆ

2) การให้ความสำคัญต่อการประเมิน ITA ของผู้บริหาร

2.1) มีการมอบนโยบายและข้อสั่งการโดยผู้บริหารที่ชัดเจนโดยเน้นย้ำว่าต้องทำให้ผ่านเกณฑ์การประเมินให้ได้ โดยให้ทุกกองในหน่วยงานทราบผลคะแนนและปรับปรุงแก้ไข พร้อมทั้งมีการติดตามการทำงานของแต่ละหน่วยงานย่อย

2.2) ผู้บริหารได้มีการมอบหมายผู้รับผิดชอบและกำกับติดตามงานเป็นระยะ เพื่อให้ผู้ที่ได้รับผิดชอบสามารถดำเนินการตามแผนปฏิบัติงานที่วางไว้ พร้อมทั้งให้คำชี้แนะแนวทางในการดำเนินการและอำนวยความสะดวกเพื่อให้การดำเนินงานเป็นไปตามแผนที่กำหนด

2.3) ผู้บริหารมีมาตรการในการผลักดันและสร้างแรงจูงใจให้แก่บุคลากรภายใน

3) บทบาทของหน่วยงานกำกับมีความสำคัญต่อการเตรียมพร้อมรับการประเมิน

หน่วยงานกำกับติดตามการประเมินได้มีการจัดประชุมและอบรมให้ความรู้ก่อนการประเมินทั้งในส่วนกลาง ส่วนภูมิภาค และการลงพื้นที่พบปะองค์กรปกครองส่วนท้องถิ่น

4.2.11 ปัจจัยที่ส่งผลในช่วงระหว่างการประเมิน ITA

1) บทบาทของคณะที่ปรึกษามีส่วนช่วยส่งเสริมการดำเนินงานของหน่วยงาน

1.1) คณะที่ปรึกษามีส่วนช่วยส่งเสริมการดำเนินงานในระหว่างดำเนินการประเมิน เพราะในระหว่างดำเนินการจะมีบางประเด็นที่หน่วยงานไม่เข้าใจ ซึ่งคณะที่ปรึกษาจะเข้าไปช่วยให้คำแนะนำและให้คำปรึกษาในประเด็นการดำเนินงานต่าง ๆ ให้เข้าใจกระจ่างชัดมากขึ้น

1.2) คณะที่ปรึกษามีบทบาทสูงมากในการช่วยสนับสนุนการขับเคลื่อน ITA ของหน่วยงานและเป็นกลไกที่สำคัญช่วยให้หน่วยงานมีคะแนนเพิ่มขึ้น โดยสามารถให้คำปรึกษาและตอบคำถามได้รวดเร็วชัดเจน ไม่คลุมเครือ ช่วยให้หน่วยงานทำงานได้ง่ายและมีความถูกต้องครบถ้วนมากยิ่งขึ้น กล่าวได้ว่าคณะที่ปรึกษามีบทบาทสำคัญมากต่อผลสำเร็จของการขับเคลื่อน ITA ปี 2564

2) การแลกเปลี่ยนความคิดเห็นกับหน่วยงานอื่น ๆ

2.1) มีการสร้างทีมและเครือข่ายการทำงานทั้งภายในและภายนอกองค์กรที่มีความเข้มแข็งโดยเน้นทำให้เกิดผลในรูปธรรมที่ชัดเจน

2.2) มีการแลกเปลี่ยนความคิดเห็นและข้อมูลแนวทางพัฒนาการดำเนินงานกับหน่วยงานภาครัฐอื่น ๆ ที่อยู่ในประเภทเดียวกันและมีการเปิดเผยข้อมูลหรือการให้บริการในลักษณะใกล้เคียงกัน

3) การสร้างความร่วมมือกับประชาคมภายในหน่วยงาน

3.1) การกำหนดให้ทุกหน่วยงานต้องเปิดเผยข้อมูลสาธารณะที่ประชาชาชนควรมีโอกาสได้รับทราบ และให้ความสำคัญการพัฒนาระบบสารสนเทศเพื่อให้บริการประชาชนให้มากขึ้น โดยใช้คู่มือของสำนักงาน ป.ป.ช. เป็น Guideline แลกเปลี่ยนปัญหาอุปสรรค ตลอดจนถึงแนวทางการแก้ไขปัญหาร่วมกัน โดยกำหนดประชุมซักซ้อมความเข้าใจและแลกเปลี่ยนความคิดเห็นอย่างน้อยเดือนละ 2 ครั้ง จนกว่าจะดำเนินการตามกรอบการประเมิน ITA ได้ถูกต้อง ครบถ้วน

3.2) หน่วยงานต้นแบบหลายแห่งมีความริเริ่มสร้างสรรค์ในการปรับปรุงรูปแบบของเว็บไซต์และสร้างนวัตกรรมใหม่ที่ยังไม่เคยมีใช้มาก่อน มีการพัฒนาเว็บไซต์ให้มีความน่าสนใจและสามารถอำนวยความสะดวกให้กับประชาชนผ่านบริการแบบ E-service เพื่อตอบสนองต่อความต้องการของประชาชนได้อย่างเท่าทันสถานการณ์ เช่น การเสียภาษี การชำระค่าธรรมเนียม การจดทะเบียน และการยื่นคำร้องต่างๆ ให้มีความสะดวกรวดเร็วมากยิ่งขึ้น และไม่ต้องเดินทางมายังที่ตั้งของหน่วยงาน

4) การชักชวนให้คนในหน่วยงานและประชาชนเข้ามามีส่วนร่วมในการประเมิน ITA

4.1) มีการประชาสัมพันธ์ผ่านทาง Line และ Social Media ของหน่วยงาน

4.2) มีการประชาสัมพันธ์ภายในองค์กร ให้เนื้อหามีความเหมาะสมกับแต่ละช่วงเวลา

4.3) สร้างกิจกรรมเล่นเกมส์ชิงรางวัลเกี่ยวกับการประเมิน ITA โดยไม่ได้เป็นทางการมากเกินไป

4.4) เน้นการสื่อสารให้พนักงานเข้าใจ และรู้สึกมีส่วนร่วม ให้มีเป้าหมายร่วมกัน

4.5) เชิญชวนให้ร่วมกันตอบแบบประเมิน ผ่านระบบออนไลน์

5) บทบาทของหน่วยงานกำกับในระหว่างดำเนินการประเมิน

การกำกับติดตามการดำเนินงานอย่างใกล้ชิดและต่อเนื่องช่วยให้หน่วยงานสามารถดำเนินการเป็นไปตามขั้นตอน ระยะเวลา และหลักเกณฑ์การประเมินที่กำหนด โดยหน่วยงานกำกับทั้งในส่วนของสำนักงาน ป.ป.ช. สำนักงาน ป.ป.ท. สำนักงานคณะกรรมการนโยบายรัฐวิสาหกิจ สำนักงานปลัดกระทรวงการอุดมศึกษาฯ และกรมส่งเสริมการปกครองท้องถิ่น ได้ร่วมกันกำกับติดตามและให้คำปรึกษาตลอดระยะเวลาการประเมิน นอกจากนี้ หน่วยงานในระดับนโยบาย เช่น กระทรวงมหาดไทย ได้มีการมอบหมายให้ผู้ตรวจราชการกระทรวงมหาดไทยออกติดตามผลการขับเคลื่อน ITA อย่างต่อเนื่องด้วย เป็นต้น

4.2.12 ปัจจัยสำคัญอื่น ๆ ที่ช่วยให้หน่วยงานมีคะแนนสูงหรือมีพัฒนาการที่โดดเด่น

1) การกำหนดรางวัลและสิ่งจูงใจ หรือ reward system ให้กับผู้ที่เกี่ยวข้องในกรณีที่หน่วยงานมีผลการประเมิน ITA ผ่านตามเกณฑ์หรือเป้าหมายที่กำหนดไว้

2) มีทีมทำงานการประเมิน ITA ที่มีประสิทธิภาพเข้าใจโจทย์ ตอบคำถามได้ตรงตามหลักเกณฑ์และวัตถุประสงค์

3) ทีมทำงานการประเมิน ITA มีมนุษยสัมพันธ์และทักษะการสื่อสารที่ดี ในประเด็นดังกล่าวนี้หน่วยงานที่ได้ร่วมกระบวนการถอดบทเรียนให้ความเห็นว่า คณะทำงานการประเมิน ITA ภายในหน่วยงานมีบทบาทสำคัญมากในการติดต่อสื่อสารทั้งกับบุคลากรภายในและประชาชนผู้รับบริการจากภายนอก ซึ่งจะช่วยให้กลุ่มผู้รับบริการมีความเข้าใจเกี่ยวกับการประเมิน ITA และเข้ามามีส่วนร่วมในการประเมิน ITA ดังนั้นการสื่อสารจึงเป็นส่วนสำคัญที่ช่วยลดความกังวลเกี่ยวกับการตอบแบบวัด IIT และแบบวัด EIT

4) มีการบริหารเวลาอย่างมีประสิทธิภาพ โดยกำหนดกรอบระยะเวลาในการดำเนินงาน การกำกับติดตาม การเร่งรัดและแก้ไขปัญหาเพื่อให้สามารถดำเนินการประเมินได้ตามระยะเวลาที่กำหนด

4.2.13 สรุปรูปแบบการบริหารจัดการและแนวปฏิบัติที่ดีในการประเมิน ITA

จากการถอดบทเรียนการบริหารจัดการและแนวปฏิบัติในการประเมิน ITA ของตัวแทนหน่วยงานภาครัฐใน 10 กลุ่มการประเมิน ซึ่งเป็นหน่วยงานที่มีผลการประเมินสูงสุดในแต่ละประเภทหรือมีพัฒนาการในแง่ผลการประเมินเพิ่มขึ้นแบบก้าวกระโดด สามารถสรุปรูปแบบการบริหารจัดการและแนวปฏิบัติในการดำเนินงานได้ ดังนี้

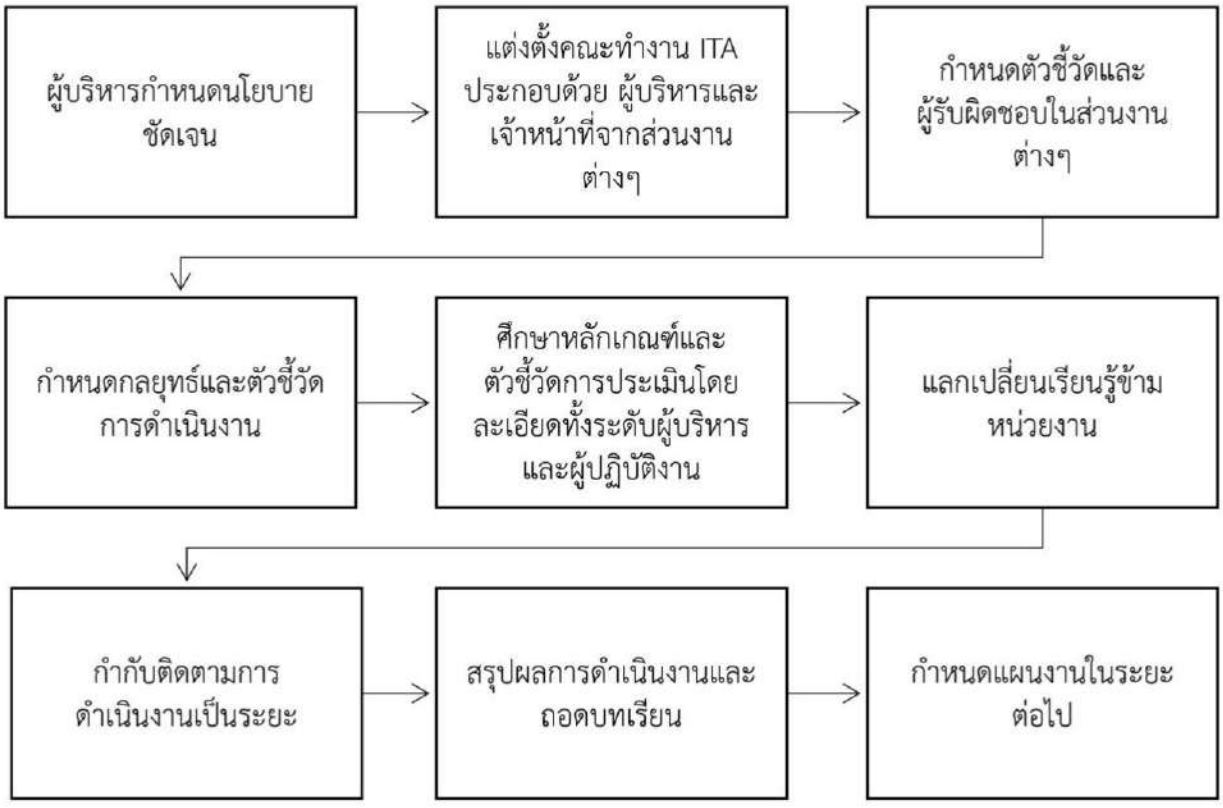

บทที่ 5
การอภิปรายผลการประเมินคุณธรรมและความโปร่งใส ในการดำเนินงานของหน่วยงานภาครัฐ ประจำปีงบประมาณ พ.ศ. 2564

การอภิปรายผลการประเมิน ITA และการให้ข้อเสนอแนะในการปรับปรุงพัฒนาแก่หน่วยงานที่เข้าร่วมการประเมิน ITA ประจำปีงบประมาณ พ.ศ. 2564 ยังคงมุ่งเน้นการวิเคราะห์และอภิปรายสาเหตุที่ส่งผลให้หน่วยงานยังไม่สามารถพัฒนาการดำเนินงานให้สามารถบรรลุเป้าหมายที่กำหนดไว้ในแผนแม่บทภายใต้ยุทธศาสตร์ชาติ ประเด็นการต่อต้านการทุจริตและประพฤติมิชอบ รวมถึงให้ข้อเสนอแนะเชิงกลยุทธ์ในการพัฒนาการบริหารจัดการและการดำเนินงานเพื่อยกระดับคุณธรรมและความโปร่งใสในการดำเนินงาน โดยเฉพาะในกลุ่มของหน่วยงานภาครัฐที่ยังไม่ผ่านค่าเป้าหมายที่กำหนดให้สามารถบรรลุตามเป้าหมายได้ทันภายในปีงบประมาณ พ.ศ. 2565 โดยแบ่งเนื้อหาออกเป็น 2 ประเด็นหลัก ดังนี้

ประเด็นที่ 1 การอภิปรายผลการประเมินภาพรวม เป็นการอภิปรายผลการประเมิน ITA ทั้งในมิติกระบวนการประเมิน (mean) ว่าได้มีจัดสรรทรัพยากรสนับสนุนการพัฒนาของภาครัฐอย่างไร มีผลการกำกับติดตามเป็นอย่างไร และในมิติของและเป้าหมาย (end) ว่าผลการประเมินที่ได้สะท้อนปัญหาที่เกิดขึ้นในระหว่างกระบวนการประเมินและปัญหาการดำเนินงานของหน่วยงานภาครัฐในเรื่องใดบ้าง เพื่อค้นหาสาเหตุที่ส่งผลให้หน่วยงานภาครัฐในภาพรวมระดับประเทศยังไม่สามาบรรลุเป้าหมายที่กำหนดไว้ในแผนแม่บทภายใต้ยุทธศาสตร์ชาติฯ

ประเด็นที่ 2 การให้ข้อเสนอแนะเชิงกลยุทธ์ทั้งในระดับนโยบายและระดับปฏิบัติ เพื่อการบรรลุเป้าหมายตามแผนแม่บทภายใต้ยุทธศาสตร์ชาติ ประเด็นการต่อต้านการทุจริตและประพฤติมิชอบให้ได้ทันภายในปีงบประมาณ พ.ศ. 2565

5.1 การอภิปรายผลการประเมิน ITA ในภาพรวม

ผลการประเมิน ITA ประจำปีงบประมาณ พ.ศ.2564 ในภาพรวมระดับประเทศ จำแนกตามตัวชี้วัดจะเห็นได้อย่างชัดเจนว่า ตัวชี้วัดที่ยังคงฉุดรั้งให้ผลการประเมิน ITA ในภาพรวมของประเทศยังไม่สามารถบรรลุเป้าหมายตามแผนแม่บทภายใต้ยุทธศาสตร์ชาติฯ ได้นั้น เกิดจากหน่วยงานภาครัฐส่วนใหญ่ยังมีการเปิดเผยข้อมูลสาธารณะผ่านทางเว็บไซต์ของหน่วยงานอยู่ในระดับต่ำ หรือไม่ได้มีการเปิดเผยข้อมูลตามหลักเกณฑ์การประเมินที่กำหนด ดังจะเห็นได้จากค่าคะแนนในตัวชี้วัดที่ 9 และตัวชี้วัดที่ 10

แม้จะยังไม่สามารถบรรลุเป้าหมายตามที่กำหนดไว้ในแผนแม่บทภายใต้ยุทธศาสตร์ชาติฯ ได้ แต่ในแง่พัฒนาการความก้าวหน้าของหน่วยงานภาครัฐในปีนี้ได้ปรากฏให้เห็นชัดเจนเป็นที่ประจักษ์ โดยเฉพาะในเรื่องของการเปิดเผยข้อมูลภาครัฐ จากผลการตรวจสอบการเผยแพร่ข้อมูลบนเว็บไซต์ของหน่วยงานภาครัฐตามตัวชี้วัดที่ 9 ในปี 2564 มีคะแนนเฉลี่ยเพิ่มขึ้น 24.19 คะแนน ขณะที่การเปิดเผยข้อมูลผลการดำเนินงานด้านการป้องกันการทุจริตตามตัวชี้วัดที่ 10 มีคะแนนเพิ่มขึ้นถึง 29.92 คะแนน สะท้อนให้เห็นว่า ในปีที่ผ่านมาหน่วยงานภาครัฐมีความพยายามที่จะพัฒนาเว็บไซต์หรือระบบสารสนเทศของตนเองให้ดีขึ้น และมีความพยายามการปรับปรุงกระบวนการจัดเก็บข้อมูล การจัดการข้อมูล และการเผยแพร่ข้อมูลทางเว็บไซต์ของหน่วยงานมากยิ่งขึ้น ความพยายามที่จะพัฒนาองค์กรอย่างต่อเนื่องตลอดปีงบประมาณนี้ ปรากฏทั้งในรูปแบบการปรับปรุงการบริการให้มีประสิทธิภาพ ตอบสนองต่อประชาชนผู้รับบริการ และความพยายามที่จะทำให้

ข้อมูลข่าวสารภาครัฐมีการเผยแพร่ทางเว็บไซต์ของหน่วยงานมากขึ้น เพื่อให้ประชาชนสามารถติดตามหรือตรวจสอบได้มากขึ้น ซึ่งถือเป็นสัญญาณในทางบวกที่หน่วยงานภาครัฐทั่วประเทศได้ให้ความสำคัญต่อการพัฒนาองค์กรเพื่อที่จะลดโอกาสหรือความเสี่ยงที่จะเกิดการทุจริต

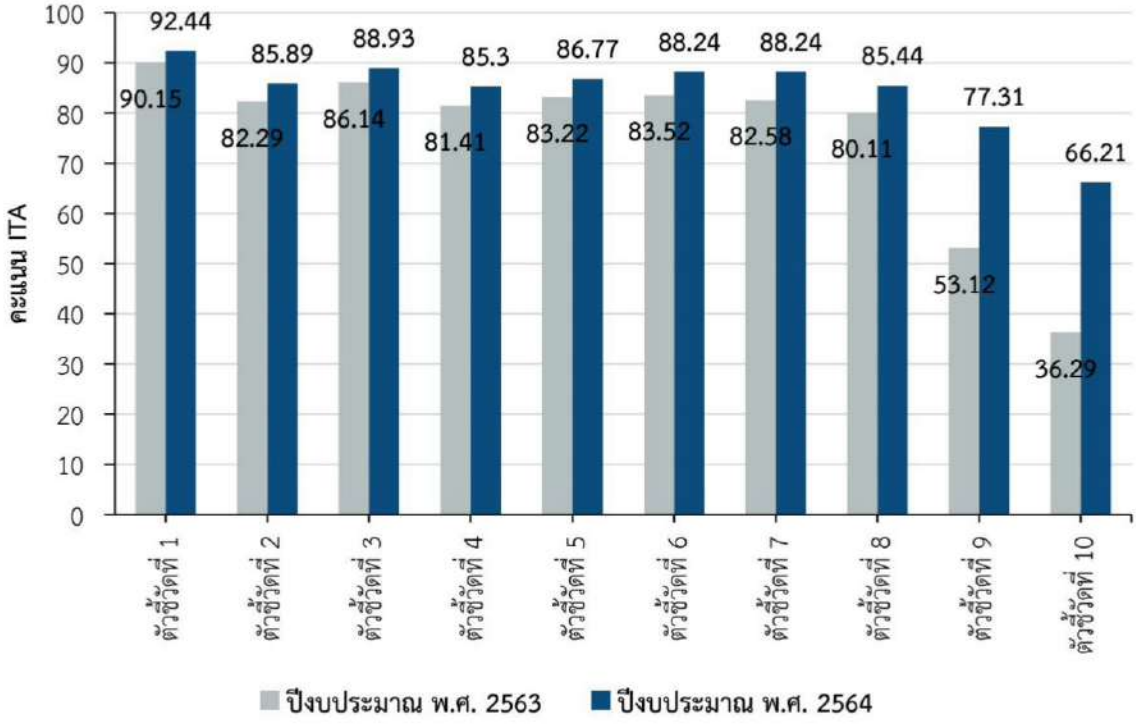

• หน่วยงานที่ได้คะแนนต่ำกว่าระดับ C ยังคงมีปัญหาการเปิดเผยข้อมูลสาธารณะ

เมื่อพิจารณาเจาะลึกลงมาที่ค่าคะแนนเฉลี่ยในตัวชี้วัดที่ 9 และตัวชี้วัดที่ 10 ของหน่วยงานภาครัฐทั่วประเทศ 8,300 แห่ง จำแนกตามระดับผลการประเมิน (Rating Score) พบว่า ในปี 2564 นี้ หน่วยงานภาครัฐส่วนใหญ่ได้เคลื่อนตัวสู่กลุ่มหน่วยงานที่มีผลการประเมินในระดับ A รองลงมาคือระดับ B และ C ซึ่งแม้ว่าจะมีการเปลี่ยนแปลงจำนวนของหน่วยงานในแต่ละ Rating Score อย่างมีนัยสำคัญแล้ว แต่ในแง่คะแนนเฉลี่ยในตัวชี้วัดที่ 9 และ 10 ในแต่ละ Rating Score กลับไม่มีการเปลี่ยนแปลงอย่างมีนัยสำคัญนักเมื่อเทียบกับปีที่ผ่านมา ซึ่งสะท้อนให้เห็นว่ารูปแบบของปัญหาในการดำเนินงานเปิดเผยข้อมูลภาครัฐของหน่วยงานที่มีผลการประเมินในระดับ C ลงมาจนถึงระดับ F ยังคงมีรูปแบบลักษณะ (pattern) ของปัญหาเดิม โดยเฉพาะในกลุ่มหน่วยงานที่ได้ระดับ C จะมีค่าคะแนนในตัวชี้วัดที่ 10 ลดลงอย่างมีนัยสำคัญเมื่อเทียบกับคะแนนในตัวชี้วัดที่ 9 ซึ่งค่าคะแนนทั้ง 2 ตัวชี้วัดดังกล่าวจะลดลงเรื่อยๆ ตามระดับผลการประเมินจนถึงหน่วยงานที่มีผลการประเมิน ITA ต่ำสุด คือ ไม่มีค่าคะแนนเลย

แม้ว่ารูปแบบลักษณะของปัญหายังคงเดิม แต่ขนาดของปัญหาได้ลดน้อยลงเป็นอย่างมาก ดังจะเห็นได้จากจำนวนของหน่วยงานภาครัฐที่มีระดับผลการประเมินตั้งแต่ระดับ C ลงมาจนถึงระดับ F จากเดิมที่มีจำนวนถึง 5,779 แห่ง คิดเป็น 69.60% ของหน่วยงานที่เข้าร่วมการประเมิน มาในปี 2564 นี้ ลดลงเหลือเพียงจำนวน 2,483 แห่ง คิดเป็น 29.92% ของหน่วยงานที่เข้าร่วมการประเมิน หรือกล่าวอีกนัยหนึ่งคือ หน่วยงานภาครัฐมีพัฒนาการเปลี่ยนแปลงไปในทางที่ดีขึ้นถึง 39.68% สาเหตุสำคัญมาจากการกำหนดกลยุทธ์ในการแก้ไขปัญหาอย่างตรงจุดและความร่วมมือกันของหลายภาคส่วนในปีที่ผ่านมา

แผนภูมิคะแนนเฉลี่ยตัวชี้วัดที่ 9 และ 10 จำแนกตาม Rating Score เปรียบเทียบปี 2564 และ 2563

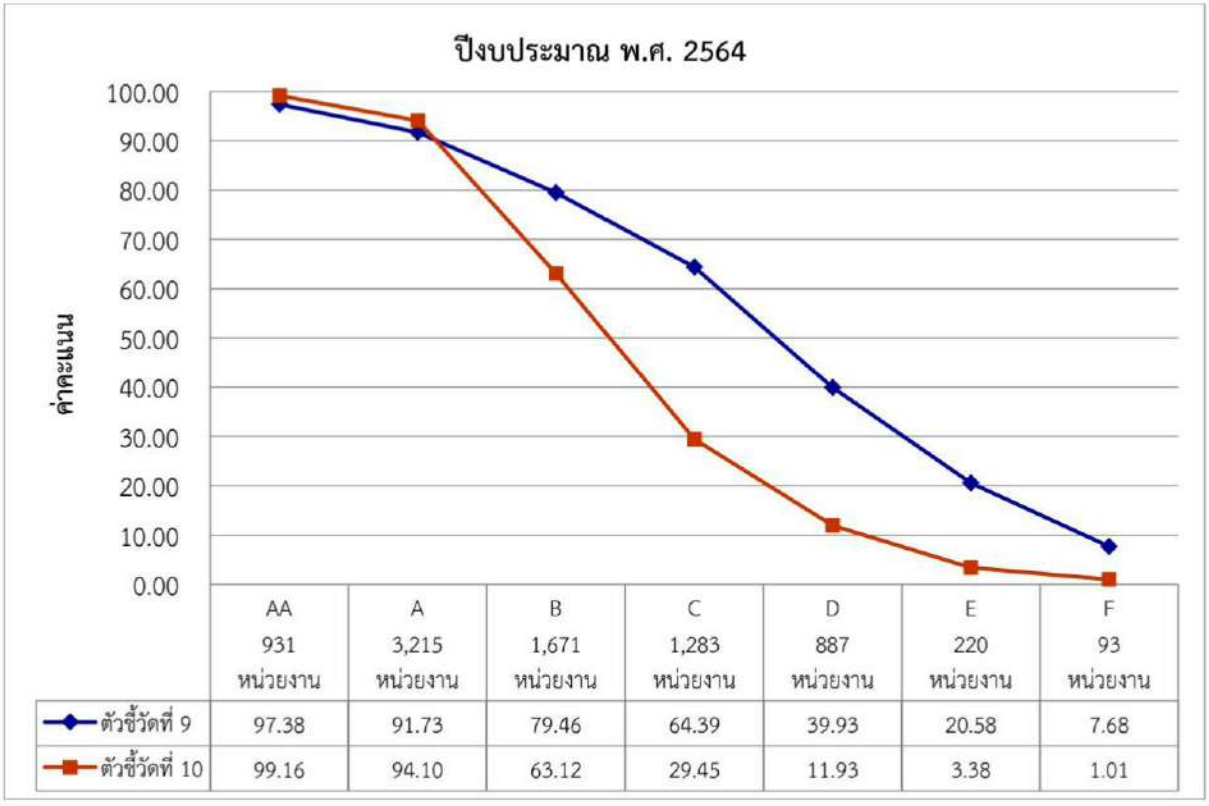

	AA 931 หน่วยงาน	A 3,215 หน่วยงาน	B 1,671 หน่วยงาน	C 1,283 หน่วยงาน	D 887 หน่วยงาน	E 220 หน่วยงาน	F 93 หน่วยงาน
ตัวชี้วัดที่ 9	97.38	91.73	79.46	64.39	39.93	20.58	7.68
ตัวชี้วัดที่ 10	99.16	94.10	63.12	29.45	11.93	3.38	1.01

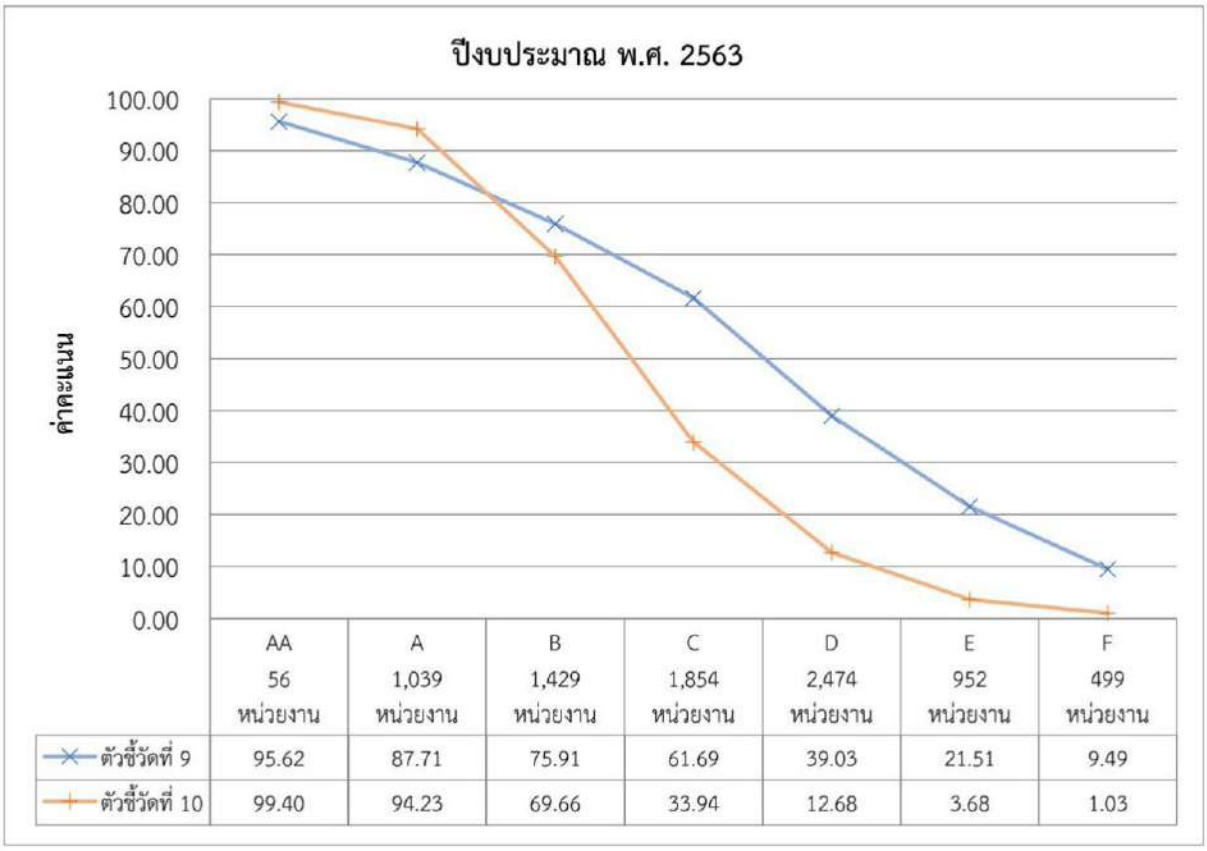

	AA 56 หน่วยงาน	A 1,039 หน่วยงาน	B 1,429 หน่วยงาน	C 1,854 หน่วยงาน	D 2,474 หน่วยงาน	E 952 หน่วยงาน	F 499 หน่วยงาน
ตัวชี้วัดที่ 9	95.62	87.71	75.91	61.69	39.03	21.51	9.49
ตัวชี้วัดที่ 10	99.40	94.23	69.66	33.94	12.68	3.68	1.03

• Pattern การเปิดเผยข้อมูลตามแบบวัด OIT ของหน่วยงานที่ได้คะแนนต่ำยังคงเดิม และส่งผลต่อระดับผลการประเมินของแต่ละหน่วยงานอย่างมีนัยสำคัญ

เมื่อพิจารณาผลการประเมินในแต่ละตัวชี้วัดจะเห็นได้ว่า ค่าคะแนนเฉลี่ยในตัวชี้วัดที่ 1 – 8 มีค่าคะแนนใกล้เคียงกัน โดยมีคะแนนเฉลี่ยไม่ต่ำกว่า 80 คะแนน แต่ค่าคะแนนในตัวชี้วัดที่ 9 – 10 จากกราฟจะเห็นได้ว่าค่าคะแนนตกลงอย่างมีนัยสำคัญ ซึ่งเป็นสาเหตุหลักที่ส่งผลให้คะแนนเฉลี่ยของหน่วยงานในภาพรวมระดับประเทศยังคงไม่สามารถบรรลุตามเป้าหมายที่กำหนดไว้ในแผนแม่บทภายใต้ยุทธศาสตร์ชาติ

รูปแบบการเปิดเผยข้อมูลสาธารณะของหน่วยงานในแต่ละระดับผลการประเมิน (Rating Score) สะท้อนรายละเอียดการดำเนินงานของหน่วยงานตามตัวชี้วัดที่ 9 – 10 ตามแบบ OIT โดยพบว่า หน่วยงานในแต่ละระดับผลการประเมินมีรูปแบบการเปิดเผยข้อมูลสาธารณะแตกต่างกันอย่างเห็นได้ชัดเจน ดังนี้

1) ระดับ AA – B : หน่วยงานภาครัฐที่มีผลการประเมินระดับ AA – B (75.00 - 100 คะแนน) ได้มีการเปิดเผยข้อมูลต่อสาธารณะทางเว็บไซต์ของหน่วยงานตามแบบ OIT ในรายตัวชี้วัดและข้อคำถามการประเมิน โดยสาเหตุที่ทำให้แต่ละหน่วยงานได้คะแนนลดหลั่นกันลงมาคือ ความครบถ้วนและถูกต้องขององค์ประกอบด้านข้อมูลตามที่กำหนดไว้ในหลักเกณฑ์การประเมินตามแบบ OIT

2) ระดับ C : หน่วยงานภาครัฐส่วนใหญ่ที่มีผลการประเมินระดับ C (65.00 - 74.99 คะแนน) จะมีค่าคะแนนในตัวชี้วัดที่ 9 สูงกว่า 50 คะแนนขึ้นไป แต่จะได้คะแนนในตัวชี้วัดที่ 10 ต่ำกว่า 50 คะแนน โดยสาเหตุหลักของการที่หน่วยงานได้คะแนนในตัวชี้วัดที่ 10 ต่ำ เกิดจากหน่วยงานไม่ได้ดำเนินการตามตัวชี้วัดที่ 10.2 มาตรการภายในเพื่อป้องกันการทุจริต ซึ่งประกอบด้วยข้อคำถาม 2 ข้อ คือ ข้อ o42 มาตรการส่งเสริมคุณธรรมและความโปร่งใสภายในหน่วยงาน และข้อ o43 การดำเนินการตามมาตรการส่งเสริมคุณธรรมและความโปร่งใสภายในหน่วยงาน หากหน่วยงานใดไม่ได้คะแนนใน 2 ข้อคำถามดังกล่าว จะส่งผลให้ไม่ได้ 50 คะแนน จากคะแนนเต็มของตัวชี้วัดที่ 10 จำนวน 100 คะแนน

3) ระดับ D : หน่วยงานภาครัฐส่วนใหญ่ที่มีผลการประเมินระดับ D (55.00 - 64.99 คะแนน) จะมีค่าคะแนนในตัวชี้วัดที่ 9 และตัวชี้วัดที่ 10 ต่ำกว่า 50 คะแนนลงมา ซึ่งสะท้อนให้เห็นว่า นอกจากหน่วยงานจะไม่ได้ดำเนินการตามตัวชี้วัดที่ 10 การป้องกันการทุจริตแล้ว ยังไม่ได้มีการเปิดเผยข้อมูลพื้นฐานหรือข้อมูลสาธารณะอื่นๆทางเว็บไซต์ของหน่วยงาน หรือเปิดเผยข้อมูลไม่ถูกต้องครบถ้วนตามหลักเกณฑ์ที่กำหนดในตัวชี้วัดที่ 9 หรือกล่าวอีกนัยหนึ่งคือ ไม่ได้ดำเนินการหรือดำเนินการไม่ครบตามหลักเกณฑ์ที่กำหนดทั้งในตัวชี้วัดที่ 9 และตัวชี้วัดที่ 10

4) ระดับ E และ F : หน่วยงานภาครัฐส่วนใหญ่ที่มีผลการประเมินระดับ E (55.00 - 54.99 คะแนน) และระดับ F (0 - 54.99 คะแนน) จะไม่มีค่าคะแนนในตัวชี้วัดที่ 9 และตัวชี้วัดที่ 10 หรือมีน้อยมากไม่เกิน 10 คะแนน สาเหตุเกิดจากหน่วยงานไม่ได้มีการตอบแบบ OIT หรือไม่ได้ดำเนินการเปิดเผยข้อมูลสาธารณะให้ถูกต้องครบถ้วนตามหลักเกณฑ์ที่กำหนด เช่น ไม่ได้มีการใส่คำตอบลงในแบบ OIT หรือตอบแบบ OIT โดยใช้เว็บไซต์อื่นที่ไม่ใช่เว็บไซต์ของหน่วยงาน อาทิ https://drive.google.com หรือนำเว็บบอร์ดมาใช้ในการตอบแบบ OIT หรือคำตอบที่ใส่มาในแบบ OIT ไม่ปรากฏข้อมูลที่เกี่ยวข้องกับข้อคำถาม เป็นต้น

• สาเหตุและปัญหาที่ส่งผลต่อค่าคะแนน OIT รายข้อ

ในปีงบประมาณ พ.ศ. 2564 นี้ เป็นปีแรกที่ได้มีการเพิ่มขั้นตอนการชี้แจงเพิ่มเติมแบบวัด OIT เพื่อให้หน่วยงานได้ชี้แจงและให้ข้อมูลเพิ่มเติมต่อคณะที่ปรึกษาในกรณีที่ไม่เห็นด้วยกับผลการพิจารณาให้คะแนนของคณะที่ปรึกษา ซึ่งมีหน่วยงานได้ส่งข้อมูลรายละเอียดคำชี้แจงเพิ่มเติมกรณีที่ไม่ได้คะแนนเป็นจำนวน 3,051 หน่วยงาน และมีรายละเอียดคำชี้แจงในรายข้อคำถามที่จะต้องทบทวนทั้งหมด 14,456 ข้อ ซึ่งข้อมูลดังกล่าวเป็นประโยชน์อย่างยิ่งต่อการทำความเข้าใจปัญหา อุปสรรค และความเข้าใจที่ไม่ตรงกันระหว่างผู้ประเมินและผู้รับการประเมิน

ในภาพรวมของการตรวจให้คะแนนตามแบบวัด OIT ในรายข้อคำถามตามตัวชี้วัดที่ 9 และตัวชี้วัดที่ 10 นอกเหนือจากกรณีที่หน่วยงานไม่ได้ใส่คำตอบลงในระบบ ITAS หรือไม่พบข้อมูลในเว็บไซต์ หรือไม่ได้มีการดำเนินการในประเด็นข้อคำถามต่างๆแล้ว หรือองค์ประกอบของข้อมูลไม่ครบตามที่กำหนดแล้ว ผลจากการกลั่นกรองคำชี้แจงของหน่วยงานจำนวน 14,456 ข้อ จาก 3,051 หน่วยงาน พบสาเหตุหรือปัญหา และรูปแบบการเปิดเผยข้อมูลที่ไม่เป็นไปตามหลักเกณฑ์ที่กำหนด ซึ่งส่งผลให้แต่ละหน่วยงานไม่ได้คะแนน OIT ในแต่ละข้อคำถาม ดังนี้

ข้อ	ประเด็นการประเมิน	สาเหตุ/ปัญหา
o1	โครงสร้าง	หน่วยงานมักมีการนำกฎหมายจัดตั้งหน่วยงานมาใช้ในการเผยแพร่และตอบ OIT โดยไม่ได้แสดงแผนผังโครงสร้างการแบ่งส่วนราชการ และในส่วนขององค์กรปกครองส่วนท้องถิ่นที่ไม่ได้คะแนนมักไม่มีการเปิดเผยโครงสร้างของฝ่ายการเมือง
o2	ข้อมูลผู้บริหาร	ไม่มีการระบุข้อมูลช่องทางการติดต่อผู้บริหารของหน่วยงานให้ครบตามองค์ประกอบด้านข้อมูล นอกจากนี้ และในส่วนขององค์กรปกครองส่วนท้องถิ่นที่ผู้บริหารสูงสุดพ้นจากตำแหน่ง และอยู่ระหว่างการรับรองผลการเลือกตั้งจาก ก.ก.ต. หรือรอการแต่งตั้ง ทำให้ยังไม่มีผู้บริหารสูงสุดอย่างเป็นทางการ พบว่า หลายหน่วยงานไม่ได้แสดงข้อมูลของผู้ปฏิบัติหน้าที่รักษาการแทนผู้บริหารสูงสุดในขณะนั้น
o3	อำนาจหน้าที่	หน่วยงานบางแห่งนำกฎหมายที่ไม่เกี่ยวข้องมาตอบ หรือบางแห่งไม่ได้ระบุอำนาจหน้าที่ตามกฎหมายจัดตั้งของหน่วยงาน
o4	แผนยุทธศาสตร์หรือแผนพัฒนาหน่วยงาน	หน่วยงานบางแห่งนำแผนประจำปีมาใช้ในการตอบ หรือแผนยุทธศาสตร์ที่เผยแพร่มีข้อมูลเพียงวิสัยทัศน์ พันธกิจ แต่ไม่ระบุรายละเอียดของแผนยุทธศาสตร์
o5	ข้อมูลการติดต่อ	ข้อมูลการติดต่อไม่ครบถ้วนทั้ง 5 ประเภท ได้แก่ ที่อยู่ หมายเลขโทรศัพท์ หมายเลขโทรสาร อีเมล์ และ แผนที่ ซึ่งหลายหน่วยงานแจ้งว่าได้ใช้เบอร์โทรศัพท์และเบอร์โทรสารเป็นเบอร์เดียวกัน หรือไม่มีนโยบายการใช้โทรสารแล้ว จึงไม่ได้แสดงข้อมูลหมายเลขโทรสารของหน่วยงาน นอกจากนี้ มีบางหน่วยงานที่ ไม่ส่ง link คำตอบให้ถูกต้อง โดยส่งหน้าแรกของเว็บไซต์ในการตอบแบบ OIT ซึ่งมีข้อมูลไม่ครบตามองค์ประกอบที่กำหนด

ข้อ	ประเด็นการประเมิน	สาเหตุ/ปัญหา
o6	กฎหมายที่เกี่ยวข้อง	หน่วยงานที่ไม่ได้คะแนนส่วนใหญ่ไม่ตอบข้อคำถามดังกล่าว หรือนำเอากฎหมายที่ไม่เกี่ยวข้องกับภารกิจ อำนาจหน้าที่ มาเผยแพร่
o7	ข่าวประชาสัมพันธ์	ไม่มีการดำเนินงานหรือไม่มีการตอบแบบ OIT
o8	Q&A	หน่วยงานนำหน้าเว็บไซต์ “คำถาม-คำตอบ Q&A” ที่บุคคลภายนอกไม่สามารถสอบถามข้อมูลได้ หรือไม่สามารถสื่อสารสองทางได้มาใช้ตอบในข้อคำถามนี้
o9	Social Network	หน่วยงานใช้เว็บไซต์ (URL) ของ Social Network ในการตอบแบบ OIT โดยไม่แสดงความเชื่อมโยงจากหน้าเว็บไซต์หลักไปยัง Social Network
o10	แผนดำเนินงานประจำปี	ไม่มีการดำเนินงานหรือไม่ตอบแบบ OIT
o11	รายงานการกำกับติดตามการดำเนินงานประจำปี รอบ 6 เดือน	ไม่มีการจัดทำรายงานการกำกับติดตามที่มีเนื้อหาหรือแสดงรายละเอียดความก้าวหน้า โดยมักมีการนำแผนการดำเนินงานในข้อ o10 มาใช้ตอบซ้ำในข้อนี้
o12	รายงานผลการดำเนินงานประจำปี	นำรายงานก่อนปี 2562 มาใช้ในการตอบ หรือไม่มีการตอบแบบ OIT
o13	คู่มือหรือมาตรฐานการปฏิบัติงาน	บางหน่วยงานเกิดความสับสน โดยนำคู่มือการให้บริการในข้อ o14 มาใช้ตอบข้อ o13 และหลายหน่วยงานไม่แสดงคู่มือการปฏิบัติงาน
o14	คู่มือหรือมาตรฐานการให้บริการ	บางหน่วยงานเกิดความสับสน โดยนำคู่มือการปฏิบัติงานของเจ้าหน้าที่ในข้อ o13 มาใช้ในการตอบข้อ o14
o15	ข้อมูลเชิงสถิติการให้บริการ	ไม่มีการดำเนินงานหรือไม่มีการตอบแบบ OIT
o16	รายงานผลการสำรวจความพึงพอใจการให้บริการ	หน่วยงานมีการสำรวจความพึงพอใจในการให้บริการตามอำนาจหน้าที่ แต่ไม่ได้นำเสนอความพึงพอใจการให้บริการในภาพรวม และบางหน่วยงานมีการสำรวจความพึงพอใจแต่ไม่ได้สรุปรายงานผลสำรวจ
o17	E–Service	ไม่มีระบบ E-service หรือหน่วยงานบางแห่งนำช่องทางดาวน์โหลดแบบฟอร์มคำร้อง และให้ประชาชนนำคำร้องนั้นมายื่น ณ ที่ทำการ หน่วยงานมาใช้ตอบแบบวัด OIT รวมถึงมีการนำช่องทางออนไลน์อื่นๆ เช่น ช่องทางร้องเรียนร้องทุกข์, Web board, Facebook การขอใช้ห้องประชุมออนไลน์ มาใช้ตอบในข้อการให้บริการผ่านระบบ e-Service
o18	แผนการใช้จ่ายงบประมาณประจำปี	มีการเปิดเผยการใช้จ่ายงบประมาณในภาพรวม แต่ไม่แสดงรายละเอียดเป็นรายโครงการ และหลายหน่วยงานได้จัดทำแผนการใช้จ่ายเงินเป็นรายไตรมาส เนื่องจากขณะตอบแบบ OIT อยู่ในช่วงไตรมาสที่ 2 จึงไม่สามารถแสดงแผนการใช้งบประมาณประจำปีในไตรมาสที่ 3-4 ได้

ข้อ	ประเด็นการประเมิน	สาเหตุ/ปัญหา
o19	รายงานการกำกับติดตามการใช้จ่ายงบประมาณประจำปี รอบ 6 เดือน	หน่วยงานไม่ดำเนินการจัดทำรายงานการกำกับติดตามการใช้จ่ายงบประมาณ รอบ 6 เดือน โดยอ้างถึงคำสั่ง มท. ที่ให้รายงานอย่างน้อยปีละหนึ่งครั้ง และมีบางหน่วยงานให้เหตุผลว่าไม่สามารถเปิดเผยข้อมูลรายงานงบการเงินในรอบ 6 เดือน ประจำปีงบประมาณ 2564 สู่สาธารณะโดยที่ยังไม่ผ่านการรับรองความถูกต้องจาก สตง. ได้ อีกทั้งหลายแห่งเกิดความเข้าใจคลาดเคลื่อนในการลงข้อมูลผิดปีงบประมาณ
o20	รายงานผลการใช้จ่ายงบประมาณประจำปี	ไม่พบการเผยแพร่ข้อมูลบนเว็บไซต์ และบางหน่วยงานมีการรายงานผล แต่ไม่ครบถ้วนตามองค์ประกอบข้อมูล
o21	แผนการจัดซื้อจัดจ้างหรือแผนการจัดหาพัสดุ	หน่วยงานให้เหตุผลว่าไม่มีโครงการจัดซื้อจัดจ้างที่มีมูลค่าเกินกว่า 500,000 บาท จึงไม่ได้จัดทำแผนการจัดซื้อจัดจ้างหรือแผนการจัดหาพัสดุ และบางหน่วยงานใช้ "แผนการจัดหาพัสดุ" ที่ใช้รายงานต่อสำนักงานการตรวจเงินแผ่นดินจังหวัด (แบบ ผด.3) ในการตอบคำถาม อีกทั้งหน่วยงานบางแห่งพิมพ์ปีงบประมาณผิด รายละเอียดเนื้อหา ในแผนเป็นข้อมูลปีงบประมาณ พ.ศ. 2563
o22	ประกาศต่าง ๆ เกี่ยวกับการจัดซื้อจัดจ้างหรือการจัดหาพัสดุ	หน่วยงานเข้าใจผิดว่าไม่มีแผนการจัดซื้อจัดจ้างจึงยังไม่มีประกาศต่างๆเกี่ยวกับการจัดซื้อจัดจ้างหรือการจัดหาพัสดุ บางหน่วยงานมีประกาศการจัดซื้อจัดจ้างแต่ไม่ได้คะแนน เนื่องจากไม่สอดคล้องกันแผนการจัดซื้อจัดจ้าง โดยหน่วยงานให้เหตุผลว่าประกาศการจัดซื้อจัดจ้างพัสดุสามารถประกาศได้ตามระเบียบพัสดุไม่จำกัดวงเงิน แต่แผนการจัดซื้อจัดจ้างต้องประกาศเมื่อวงเงินเกิน 500,000 บาท
o23	สรุปผลการจัดซื้อจัดจ้างหรือการจัดหาพัสดุรายเดือน	ดำเนินการไม่ครบทุกเดือน ตั้งแต่เริ่มปีงบประมาณถึงเดือนมีนาคม โดยเดือนที่ไม่มีการจัดซื้อจัดจ้างหน่วยงานไม่ได้ลงข้อมูล อีกทั้งบางหน่วยงานไม่ได้สรุปผลการจัดซื้อจัดจ้างเป็นรายเดือน และหลายหน่วยงานไม่ได้เผยแพร่ข้อมูลทางเว็บไซต์ของหน่วยงาน
o24	รายงานผลการจัดซื้อจัดจ้างหรือการจัดหาพัสดุประจำปี	ไม่พบการเผยแพร่ข้อมูลทางเว็บไซต์ของหน่วยงาน หรือรายงานมีองค์ประกอบข้อมูลไม่ครบถ้วน หน่วยงานบางแห่งข้อมูลมีความเข้าใจคลาดเคลื่อนเรื่องปีงบประมาณ
o25	นโยบายการบริหารทรัพยากรบุคคล	ไม่พบการเผยแพร่ข้อมูลทางเว็บไซต์ของหน่วยงาน นโยบายการบริหารทรัพยากรบุคคลที่ปรากฏในเว็บไซต์ไม่ปรากฏว่าใช้บังคับในปีงบประมาณ พ.ศ.2564
o26	การดำเนินการตามนโยบายการบริหารทรัพยากรบุคคล	เนื่องจากสถานการณ์โรคติดเชื้อไวรัสโคโรนา 2019 (Covid-19) ส่งผลให้ไม่สามารถดำเนินกิจกรรมตามระยะเวลาที่กำหนดไว้ได้
o27	หลักเกณฑ์การบริหารและพัฒนาทรัพยากรบุคคล	หน่วยงานแสดงหลักเกณฑ์การบริหารและพัฒนาทรัพยากรบุคคลไม่ครบถ้วนตามองค์ประกอบข้อมูลที่กำหนด

ข้อ	ประเด็นการประเมิน	สาเหตุ/ปัญหา
o28	รายงานผลการบริหารและพัฒนาทรัพยากรบุคคลประจำปี	ข้อมูลมีความคลาดเคลื่อนของปีงบประมาณ องค์ประกอบข้อมูลไม่ครบถ้วนตามประเด็นการประเมิน และบางหน่วยงานแสดงข้อมูลไม่ตรงกับประเด็นการประเมิน
o29	แนวปฏิบัติการจัดการเรื่องร้องเรียนการทุจริตและประพฤติมิชอบ	องค์ประกอบข้อมูลแนวปฏิบัติการจัดการเรื่องร้องเรียนการทุจริตและประพฤติมิชอบไม่ครบถ้วน เช่น ไม่มีระยะเวลาในการดำเนินการ ไม่มีข้อมูลวิธีที่บุคคลภายนอกจะทำการร้องเรียน และระยะเวลาในการดำเนินการ เป็นต้น หน่วยงานหลายแห่งนำแนวทางจัดการเรื่องร้องเรียนร้องทุกข์ทั่วไปมาใช้ในการตอบ ไม่ได้เป็นแนวปฏิบัติการจัดการเรื่องร้องเรียนการทุจริตและประพฤติมิชอบโดยเฉพาะ และบางแห่งใช้ประกาศ เรื่อง มาตรการจัดการเรื่องร้องเรียนการทุจริต ในการตอบ
o30	ช่องทางแจ้งเรื่องร้องเรียนการทุจริตและประพฤติมิชอบ	หน่วยงานไม่ได้แยกช่องทางแจ้งเรื่องร้องเรียนการทุจริตและประพฤติมิชอบเป็นการเฉพาะจากช่องทางแจ้งเรื่องร้องเรียนร้องทุกข์ทั่วไป เพื่อรักษาความลับของผู้แจ้ง และหน่วยงานบางแห่งใช้ช่องทางออนไลน์อื่นไม่เชื่อมโยงกับเว็บไซต์หลักของหน่วยงาน
o31	ข้อมูลเชิงสถิติเรื่องร้องเรียนการทุจริตและประพฤติมิชอบประจำปี	หน่วยงานไม่มีเรื่องร้องเรียนการทุจริตจึงไม่ได้จัดทำและเผยแพร่ข้อมูลสถิติ หรือหน่วยงานมีการเผยแพร่ข้อมูลทางเว็บไซต์ แต่ข้อมูลไม่ครบถ้วน
o32	ช่องทางการรับฟังความคิดเห็น	หน่วยงานใช้ช่องทางระบบร้องเรียนร้องทุกข์ในการตอบ หรือหน่วยงานไม่มีช่องทางการรับฟังความคิดเห็นทางเว็บไซต์ แต่ระบุวิธีแสดงความคิดเห็นผ่านช่องทาง social media อื่นๆ เช่น line open chat , facebook , e-mail เป็นต้น
o33	การเปิดโอกาสให้เกิดการมีส่วนร่วม	แสดงภาพกิจกรรม แต่ไม่มีรายละเอียดกิจกรรมและช่วงเวลาในการจัดว่าอยู่ในปีงบประมาณใด หรือไม่มีการจัดกิจกรรมโดยได้อ้างถึงข้อจำกัดในการจัดประชาคมเนื่องจากสถานการณ์โรคติดเชื้อไวรัสโคโรนา 2019 (Covid-19)
o34	เจตจำนงสุจริตของผู้บริหาร	ใช้ประกาศเจตจำนงของผู้บริหารเดิมในการตอบ หรือไม่มีการเผยแพร่ข้อมูลทางเว็บไซต์
o35	การมีส่วนร่วมของผู้บริหาร	ไม่ปรากฏรายละเอียดกิจกรรมหรือการดำเนินการที่มีส่วนร่วมของผู้บริหารสูงสุดคนปัจจุบัน หรือมีภาพกิจกรรมแต่ไม่มีรายละเอียดเนื้อหา และบางหน่วยงานได้อ้างถึงข้อจำกัดในการจัดกิจกรรมการมีส่วนร่วมของผู้บริหารเนื่องจากสถานการณ์โรคติดเชื้อไวรัสโคโรนา 2019 (Covid-19)
o36	การประเมินความเสี่ยงการทุจริตประจำปี	หน่วยงานนำแผนประเมินความเสี่ยงในภาพรวม หรือแผนประเมินความเสี่ยงทั่วไปมาใช้ในการตอบ หรือข้อมูลที่นำมาตอบไม่เข้าหลักเกณฑ์ตามประเด็นการประเมิน

ข้อ	ประเด็นการประเมิน	สาเหตุ/ปัญหา
o37	การดำเนินการเพื่อจัดการความเสี่ยงการทุจริต	แสดงผลการดำเนินงานที่ไม่สอดคล้องกับการวิเคราะห์ความเสี่ยงในข้อ o36 หรือไม่สามารถพิจารณาได้เนื่องจากไม่มีรายงานการประเมินความเสี่ยงการทุจริตประจำปี 2564 ในข้อคำถาม o36 หรือไม่ได้เผยแพร่ข้อมูลทางเว็บไซต์
o38	การเสริมสร้างวัฒนธรรมองค์กร	มีภาพกิจกรรม แต่ไม่ปรากฏรายละเอียดกิจกรรมและช่วงเวลาในการจัดว่าอยู่ในปีงบประมาณใด หรือแสดงกิจกรรมที่ไม่สอดคล้องกับการเสริมสร้างทัศนคติค่านิยมในการปฏิบัติงานอย่างสุจริต และบางหน่วยงานได้อ้างถึงข้อจำกัดในการจัดกิจกรรมเสริมสร้างวัฒนธรรมเนื่องจากสถานการณ์โรคติดเชื้อไวรัสโคโรนา 2019
o39	แผนปฏิบัติการป้องกันการทุจริต	ใช้แผนปฏิบัติการป้องกันปราบปรามการทุจริตและประพฤติมิชอบ ระยะ 5 ปี (พ.ศ.2560 - 2564) ในเว็บไซต์ e-plan.nacc.go.th มาตอบคำถาม ซึ่งประชาชนไม่สามารถเข้าถึงได้ หรือไม่ได้เผยแพร่แผนปฏิบัติการป้องกันการทุจริตทางเว็บไซต์
o40	รายงานการกำกับติดตามการดำเนินการป้องกันการทุจริตประจำปี รอบ 6 เดือน	รายงานที่เสนอไม่แสดงความก้าวหน้าของโครงการต่างๆ ทำให้ไม่ครบถ้วนตามเกณฑ์ หรือนำ URL เว็บไซต์ e-plan.nacc.go.th มาใช้ในการตอบซึ่งประชาชนและคณะที่ปรึกษาไม่สามารถเข้าถึงข้อมูลได้ และบางหน่วยงานไม่พบข้อมูลในข้อ o39 จึงไม่สามารถพิจารณาได้
o41	รายงานผลการดำเนินการป้องกันการทุจริตประจำปี	นำ URL ของเว็บไซต์ e-plan.nacc.go.th มาใช้ในการตอบซึ่งประชาชนและคณะที่ปรึกษาไม่สามารถเข้าถึงได้ หรือมีรายงานผลแต่ข้อมูลไม่ครบถ้วนตามองค์ประกอบ หรือไม่ได้เผยแพร่ข้อมูลทางเว็บไซต์ หรือไม่ได้ดำเนินการ
o42	มาตรการส่งเสริมคุณธรรมและความโปร่งใสภายในหน่วยงาน	ไม่มีการวิเคราะห์ผลการประเมิน ITA ในปี พ.ศ. 2563 หรือมีการวิเคราะห์แต่องค์ประกอบข้อมูลไม่ครบถ้วน หรือไม่มีมาตรการส่งเสริมคุณธรรมและความโปร่งใสภายในหน่วยงาน หรือไม่ได้เผยแพร่ข้อมูลทางเว็บไซต์
o43	การดำเนินการตามมาตรการส่งเสริมคุณธรรมและความโปร่งใสภายในหน่วยงาน	ไม่มีรายละเอียดการดำเนินการตามมาตรการส่งเสริมคุณธรรมและความโปร่งใสภายในหน่วยงานที่สอดคล้องเชื่อมโยงมาจาก ข้อ O42 หรือข้อมูลที่แสดงไม่ตรงกับประเด็นการประเมิน หรือไม่ได้เผยแพร่ข้อมูลทางเว็บไซต์

• ปี 2565 ยังจำเป็นต้องมุ่งเน้นการพัฒนาการเปิดเผยข้อมูลและการป้องกันการทุจริต

แม้ว่าในปีงบประมาณ พ.ศ. 2564 หน่วยงานภาครัฐจะมีพัฒนาการในด้านการเปิดเผยข้อมูลภาครัฐและการเปิดเผยข้อมูลผลการดำเนินงานป้องกันการทุจริตแล้ว แต่การพัฒนาการดำเนินงานในด้านการเปิดเผยข้อมูลยังจำเป็นที่จะต้องรักษามาตรฐานไว้ให้มีความต่อเนื่อง (continuous improvement) โดยเฉพาะการเปิดเผยข้อมูลผลการดำเนินงานป้องกันการทุจริตตามตัวชี้วัดที่ 10 ซึ่งต้องดำเนินการใหม่เป็นประจำทุกปี

สำหรับหน่วยงานที่ยังมีผลการประเมินระดับ C – F จากการวิเคราะห์รายละเอียดการดำเนินงานสะท้อนให้เห็นถึงปัญหาในกระบวนการดำเนินงานตั้งแต่จุดเริ่มต้นของกระบวนการพัฒนาคุณธรรมและความโปร่งใสในในแต่ละปีงบประมาณ และในแง่การวางแผนยกระดับผลการประเมิน ITA ค่าคะแนนการเปิดเผยข้อมูลสาธารณะตามแบบ OIT ที่หายไปสำหรับกลุ่มหน่วยงานเหล่านี้นั้น มีจุดเริ่มต้นจากการไม่ดำเนินการจัดทำมาตรการส่งเสริมคุณธรรมและความโปร่งใสภายในหน่วยงาน (ข้อ o42) เพื่อค้นหาประเด็นที่เป็นข้อบกพร่องหรือจุดอ่อนที่ต้องเร่งแก้ไข และวางแผนงาน มาตรการ ผู้รับผิดชอบในการดำเนินงานท้ายที่สุดเมื่อไม่มีผลการดำเนินงานจึงไม่สามารถเปิดเผยข้อมูลและบริการสาธารณะตามแบบ OIT ได้

ดังนั้น กลยุทธ์การยกระดับคุณธรรมและความโปร่งใสในภาพรวมระดับประเทศ จึงยังจำเป็นต้องมุ่งเน้นการพัฒนาการเปิดเผยข้อมูลผลการดำเนินงานป้องกันการทุจริตตามตัวชี้วัดที่ 10 โดยเฉพาะการจัดทำมาตรการส่งเสริมคุณธรรมและความโปร่งใสภายในหน่วยงาน (ข้อ o42) ก่อนเป็นเบื้องต้น เพื่อกำหนดผู้รับผิดชอบหรือผู้ที่เกี่ยวข้อง กำหนดขั้นตอนหรือวิธีการปฏิบัติที่ชัดเจน กำหนดแนวทางการกำกับติดตามให้บรรลุผลตามระยะเวลาที่กำหนด และจัดรายงานมาตรการดังกล่าวเผยแพร่ต่อสาธารณชน ซึ่งหากหน่วยงานสามารถเริ่มต้นจัดทำมาตรการส่งเสริมคุณธรรมและความโปร่งใสภายในหน่วยงาน (ข้อ o42) ได้เสร็จเรียบร้อยตั้งแต่ไตรมาสที่ 1 ของปีงบประมาณ ก็จะส่งผลให้การขับเคลื่อนการดำเนินงานในมิติอื่นๆ และการติดตามผลสามารถทำได้อย่างมีประสิทธิภาพและเกิดประสิทธิผลมากขึ้น

จากผลการถอดบทเรียนรูปแบบการบริหารจัดการและแนวปฏิบัติที่ดีในการดำเนินการประเมิน ITA ชี้ให้เห็นว่า การกำหนดผู้รับผิดชอบการประเมิน ITA ร่วมกันในรูปแบบคณะกรรมการหรือคณะทำงานประเมิน ITA ซึ่งประกอบด้วยผู้แทนจากส่วนงานต่างๆ ที่สำคัญภายในองค์กรได้เข้ามามีส่วนร่วมในการดำเนินงานก็เป็นปัจจัยสำคัญไม่ยิ่งหย่อนไปกว่ากัน กล่าวได้ว่าในปีงบประมาณ พ.ศ. 2564 นี้ หลายหน่วยงานโดยเฉพาะหน่วยงานส่วนกลางในกลุ่มที่ 10 ได้มีการจัดตั้งคณะทำงานเพื่อพัฒนาการเปิดเผยข้อมูลและพัฒนาการให้บริการผ่านระบบสารสนเทศอย่างเป็นวงกว้างแล้ว ขณะที่ในส่วนขององค์กรปกครองส่วนท้องถิ่นก็มีพัฒนาการในเรื่องนี้เช่นเดียวกัน แต่ด้วยจำนวนขององค์กรปกครองส่วนท้องถิ่นที่มีจำนวนมาก ทำให้องค์กรปกครองส่วนท้องถิ่นขนาดเล็กหลายแห่งยังไม่ได้มีการปรับรูปแบบการบริหารจัดการเพื่อการพัฒนาการเปิดเผยข้อมูลในลักษณะนี้มากเท่าที่ควร และยังมีหลายแห่งที่มอบหมายให้เจ้าหน้าที่เพียง 1 – 2 คน รับผิดชอบตลอดกระบวนการประเมิน ส่งผลให้การจัดทำมาตรการส่งเสริมคุณธรรมและความโปร่งใสภายในหน่วยงาน (ข้อ o42) ซึ่งจำเป็นต้องอาศัยข้อมูลและความร่วมมือของทุกส่วนงานภายในไม่สามารถดำเนินการในทางปฏิบัติได้จริง

เมื่อไม่สามารถกำหนดมาตรการดำเนินงานได้และไม่สามารถกำหนดผู้รับผิดชอบได้ ย่อมนำมาสู่อุปสรรคและความติดขัดในขั้นตอนและประเด็นการพัฒนาอื่นๆ ตามมา และเมื่อไม่สามารถดำเนินการได้ทันย่อมส่งผลให้ไม่มีข้อมูลนำไปเปิดเผยต่อสาธารณชนและส่งผลสะท้อนให้เห็นผ่านค่าคะแนน ITA ในท้ายที่สุด โดยเฉพาะในตัวชี้วัดที่ 10 ซึ่งมีสัดส่วนคะแนนในการประเมินคิดเป็นครึ่งหนึ่งของคะแนนเต็มที่จะสูญหายไป

แผนภูมิสัดส่วนคะแนนแบบตรวจการเปิดเผยข้อมูลสาธารณะ (แบบ OIT) รายตัวชี้วัดย่อย

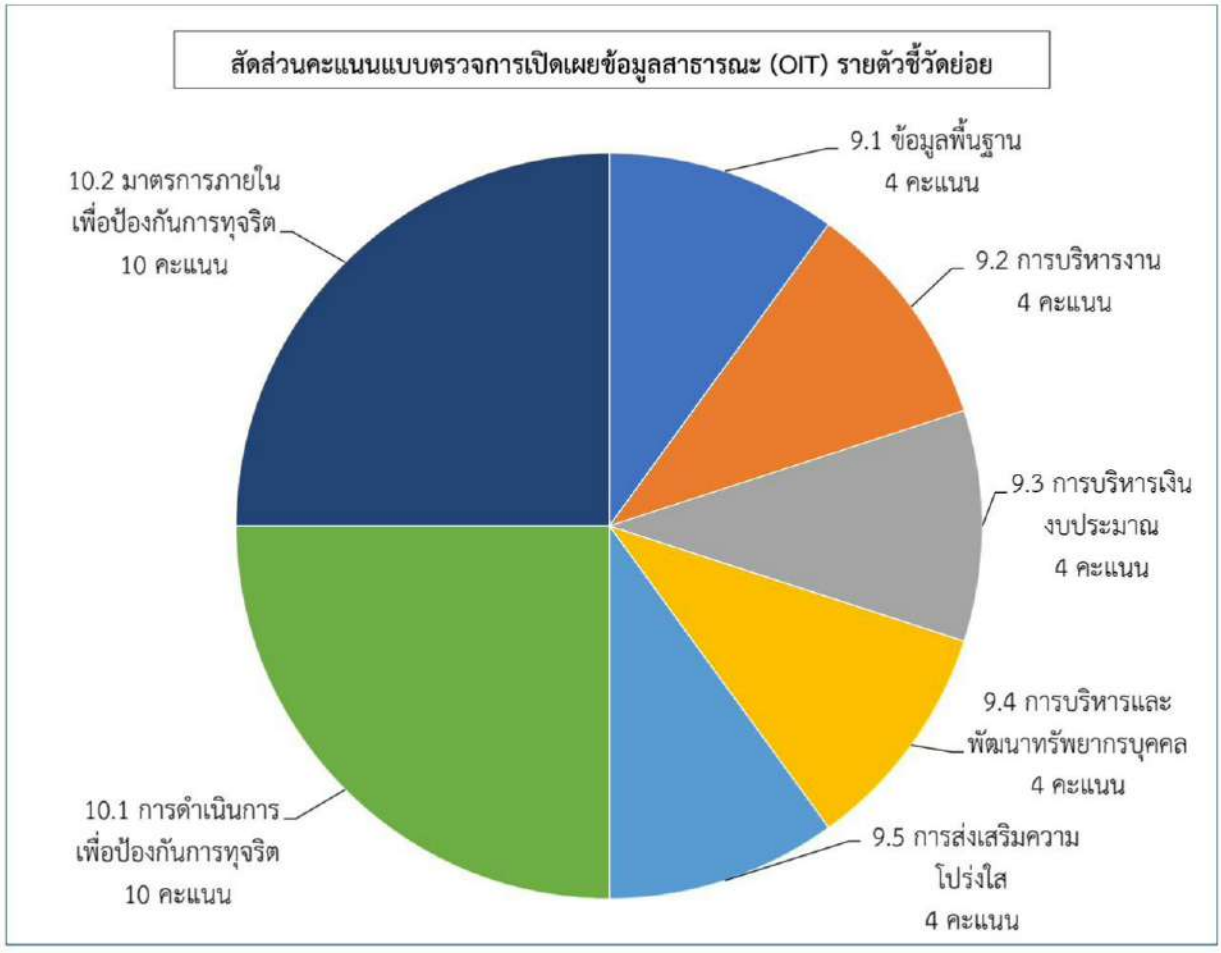

ตัวชี้วัดย่อย	คะแนนต่อข้อ	จำนวนข้อ	คะแนนรายตัวชี้วัด
9.1 ข้อมูลพื้นฐาน	0.44	9	4
9.2 การบริหารงาน	0.50	8	4
9.3 การบริหารเงินงบประมาณ	0.57	7	4
9.4 การบริหารและพัฒนาทรัพยากรบุคคล	1.00	4	4
9.5 การส่งเสริมความโปร่งใส	0.80	5	4
10.1 การป้องกันการทุจริต	1.25	8	10
10.2 มาตรการภายในเพื่อป้องกันการทุจริต	5.00	2	10
รวม		43	40

• กลุ่มเป้าหมายที่ต้องมุ่งเน้นเลื่อนขึ้นมายังหน่วยงานที่มีผลการประเมินระดับ B - C - D

เป้าหมายที่กำหนดไว้ในแผนแม่บทภายใต้ยุทธศาสตร์ชาติฯ จะมีความเข้มข้นเพิ่มขึ้นอย่างต่อเนื่อง จากเดิมที่กำหนดเป้าหมายในปีงบประมาณ พ.ศ. 2564 ไว้ที่ร้อยละ 65 มาในปีงบประมาณ พ.ศ. 2565 นี้จะเพิ่มขึ้นเป็นร้อยละ 80 ของหน่วยงานที่เข้าร่วมการประเมินทั้งหมดต้องมีผลการประเมิน 85 คะแนนขึ้นไป

ย้อนกลับไปเมื่อปีงบประมาณ พ.ศ. 2564 กระทรวงมหาดไทยได้มีการระดมทรัพยากรในการพัฒนาลงไปยังหน่วยงานในพื้นที่ มีการให้ความรู้ ให้คำปรึกษา และกำกับติดตามการเปิดเผยข้อมูลสาธารณะให้เป็นไปตามมาตรฐานและหลักเกณฑ์การประเมินที่กำหนดอย่างใกล้ชิดทั่วถึง โดยเฉพาะหน่วยงานที่มี Rating Score ต่ำกว่าระดับ C หรือกล่าวอีกนัยหนึ่งคือ หน่วยงานที่มีคะแนนตัวชี้วัดที่ 10 ต่ำกว่า 50 คะแนน ซึ่งมีเป็นจำนวนมากถึง 2,483 แห่ง หรือคิดเป็น 29.92% ของหน่วยงานที่เข้าร่วมการประเมินทั้งหมด

อย่างไรก็ตาม การมุ่งเน้นหน่วยงานที่มีผลการประเมินระดับ C ลงไปเช่นปี 2563 คงไม่เพียงพอที่จะทำให้บรรลุเป้าหมายที่กำหนดไว้ในปีงบประมาณ พ.ศ. 2565 ได้ เนื่องจากหน่วยงานในปี 2564 หน่วยงานกลุ่ม B ซึ่งมีค่าคะแนนระหว่าง 75 – 84.99 มีจำนวนเพิ่มมากขึ้นกว่า 1,671 แห่ง หรือคิดเป็น 20.13% ของหน่วยงานที่เข้าร่วมการประเมินทั้งหมด ดังนั้น หากไม่สามารถสนับสนุนให้กลุ่ม B ให้พัฒนาการดำเนินงานและการเปิดเผยข้อมูลสู่มาตรฐานระดับ A ได้ ก็คาดการณ์ได้ว่าในปีงบประมาณ พ.ศ. 2565 จะไม่สามารถบรรลุเป้าหมายตามแผนแม่บทภายใต้ยุทธศาสตร์ชาติฯ ได้อย่างแน่นอน

สำหรับหน่วยงานในกลุ่ม B กล่าวได้ว่าเป็นกลุ่มที่มีความพร้อมในการพัฒนาสูงเนื่องจากได้มีการเปิดเผยข้อมูลรายตัวชี้วัดและข้อคำถามที่กำหนดไว้ในหลักเกณฑ์การประเมินตามแบบ OIT แล้ว เพียงแต่ยังขาดความครบถ้วนและถูกต้องในด้านองค์ประกอบของข้อมูลดังที่ได้วิเคราะห์ไว้ในหน้า 68 โดยมีคะแนนเฉลี่ยในตัวชี้วัดที่ 9 การเปิดเผยข้อมูล อยู่ที่ 79.46 คะแนน และตัวชี้วัดที่ 10 อยู่ที่ 63.12 คะแนน ดังนั้น การกำหนดกลยุทธ์ในการพัฒนาหน่วยงานภาครัฐจึงควรมุ่งเจาะกลุ่ม B - C - D ตามลำดับเป็นหลัก ซึ่งมีจำนวนรวมกันกว่า 46.28% ของหน่วยงานทั้งหมด และเป็นกลุ่มที่มีโอกาสจากรากฐานการดำเนินงานเดิมที่สามารถต่อยอดพัฒนาคุณภาพของการเปิดเผยข้อมูลและบริการภาครัฐผ่านทางระบบสารสนเทศให้อยู่ในมาตรฐานเดียวกันกับหน่วยนงานระดับ A ได้โดยเร็ว แต่ทั้งนี้ไม่ได้หมายความว่าหน่วยงานในระดับ E – F ไม่จำเป็นต้องให้การสนับสนุนแต่อย่างใด ในทางตรงกันข้าม กลับจำเป็นที่จะต้องมีการกำหนดกลยุทธ์เป็นการเฉพาะ เนื่องจากเป็นกลุ่มที่มีปัญหารากฐานมาจากกระบวนการบริหารจัดการภายในทั้งระบบและมีจำนวนเหลืออยู่เพียง 313 แห่ง หรือ 3.77%

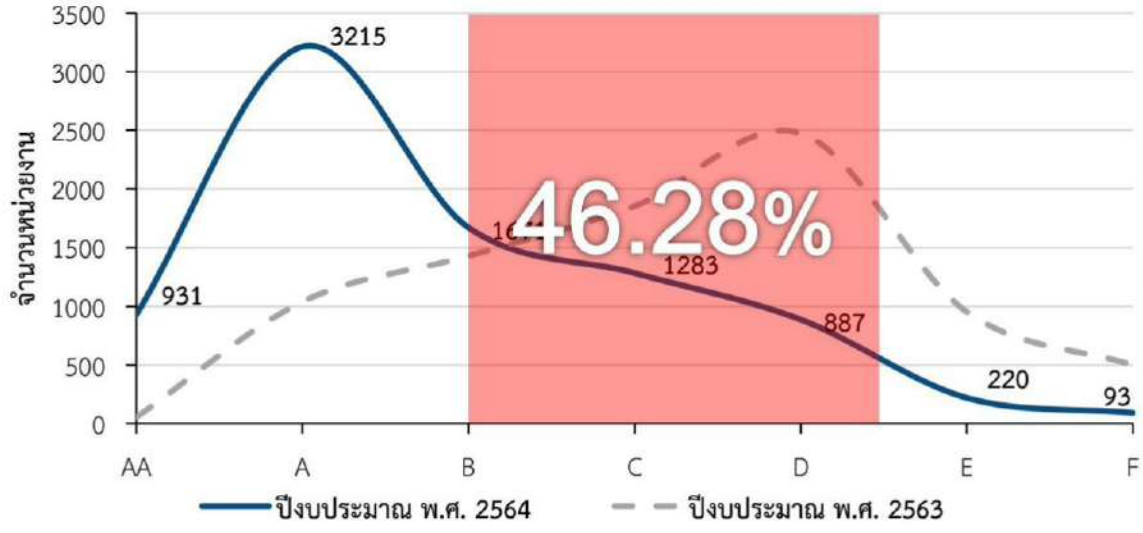

• ความร่วมมือในการขับเคลื่อนการดำเนินงานตามมติคณะรัฐมนตรี เป็นปัจจัยสำคัญที่ส่งผลต่อค่าคะแนน ITA 2564

จากผลการศึกษาถอดบทเรียนรูปแบบการบริหารจัดการและแนวปฏิบัติในการประเมิน ITA ของหน่วยงานภาครัฐที่มีค่าคะแนน ITA สูงมากใน 10 กลุ่มการประเมินพบปัจจัยร่วมบางประการที่มีความสอดคล้องกับการดำเนินงานตามมติคณะรัฐมนตรี เมื่อวันที่ 9 มีนาคม 2564 ซึ่งอาจกล่าวได้ว่าเป็นปัจจัยสำคัญที่ส่งผลต่อการเปลี่ยนแปลงของค่าคะแนน ITA 2564 ดังนี้

ปัจจัยที่ 1 การส่งเสริมสนับสนุนให้เกิดการปรับปรุงและพัฒนาการเปิดเผยข้อมูลและบริการสาธารณะผ่านทางเว็บไซต์ของหน่วยงานในปีงบประมาณ พ.ศ. 2564 – 2565 เป็นหลัก

ผลการถอดบทเรียนปัจจัยแห่งความสำเร็จพบว่าในปี 2564 นี้ หน่วยงานภาครัฐทั้งในส่วนกลางและองค์กรปกครองส่วนท้องถิ่น ได้มีการกำหนดนโยบาย โครงการ กิจกรรม การกำกับควบคุม และการกำหนดตัวชี้วัดการปฏิบัติงานที่เกี่ยวข้องกับการเปิดเผยข้อมูลและบริการสาธารณะผ่านทางเว็บไซต์ของหน่วยงานอย่างกว้างขวาง โดยเฉพาะการสนับสนุนองค์ความรู้และทักษะในการเปิดเผยข้อมูลภาครัฐ ซึ่งมีการดำเนินงานทั้งในรูปแบบการริเริ่มจัดอบรมโดยหน่วยงานที่เข้าร่วมการประเมินเอง หรือการจัดอบรมในส่วนของหน่วยงานกำกับติดตามการประเมิน ITA ทั้ง 5 หน่วยงาน คณะที่ปรึกษา และในส่วนของการยกระดับเชิงพื้นที่จังหวัด ซึ่งกระทรวงมหาดไทยได้เป็นแม่งานหลักในการดำเนินงานประเด็นนี้อย่างต่อเนื่องตลอดปีงบประมาณ ส่งผลให้บุคลากรในองค์กรปกครองส่วนท้องถิ่นในทุกจังหวัดทั่วประเทศ ได้รับการสนับสนุนองค์ความรู้และทักษะที่จำเป็นในการพัฒนาการเปิดเผยข้อมูลของตนเองและการพัฒนาระบบให้บริการประชาชนผ่านทางสารสนเทศ (e-Service) ประกอบกับการจัดทำคู่มือแนวทางการเปิดเผยข้อมูลขององค์กรปกครองส่วนท้องถิ่น ซึ่งจัดทำโดยสำนักพัฒนาและส่งเสริมธรรมาภิบาล สำนักงาน ป.ป.ช. ได้ช่วยให้องค์กรปกครองส่วนท้องถิ่นได้เห็นตัวอย่างการจัดทำข้อมูลและแนวทางการดำเนินงานตามประเด็นการประเมินเฉพาะในส่วนขององค์กรปกครองส่วนท้องถิ่นที่มีความชัดเจนและเห็นภาพเป็นรูปธรรมมากขึ้น และส่งผลให้องค์กรปกครองส่วนท้องถิ่นมีพัฒนาการอย่างโดดเด่นในด้านการเปิดเผยข้อมูลให้เป็นไปตามมาตรฐานและหลักเกณฑ์การประเมินที่กำหนด

การส่งเสริมสนับสนุนให้เกิดการปรับปรุงพัฒนาการเปิดเผยข้อมูลในหน่วยงานภาครัฐยังได้มีการดำเนินการในรูปแบบการมอบนโยบาย ซึ่งมีการมอบนโยบายตั้งแต่ผู้บริหารสูงสุดระดับรัฐมนตรีว่าการกระทรวง ไปจนถึงการมอบนโยบายโดยผู้บริหารองค์กรปกครองส่วนท้องถิ่นขนาดเล็ก มีการกำกับควบคุมและรายงานความก้าวหน้าในการพัฒนาการเปิดเผยข้อมูลและบริการสาธารณะผ่านทางเว็บไซต์ของหน่วยงานผ่านกลไกคณะกรรมการหรือคณะทำงานการประเมิน ITA เป็นระยะ เพื่อให้ทุกส่วนงานที่เกี่ยวข้องมีการดำเนินงานสอดคล้องกับนโยบายที่ผู้บริหารสูงสุดได้มอบไว้ การมอบนโยบายและข้อสั่งการสะท้อนให้เห็นถึงเจตจำนงและความมุ่งมั่นของผู้บริหารและผู้ปฏิบัติของหน่วยงานภาครัฐทั่วประเทศในการพัฒนาองค์กรตามกรอบการเปิดเผยข้อมูลภาครัฐที่กำหนดไว้ในแบบวัด OIT เพื่อให้ประชาชนได้รับประโยชน์และความสะดวกจากการเข้าถึงข้อมูลและบริการในรูปแบบออนไลน์ โดยเฉพาะอย่างยิ่ง ในสถานการณ์การแพร่ระบาดของโรคติดเชื้อไวรัสโคโรนา 2019 (COVID-19)

การให้ความสำคัญกับการเตรียมตัวในเรื่องการเปิดเผยข้อมูลและการพัฒนาบริการสาธารณะผ่านทางเว็บไซต์ของหน่วยงานมีเพิ่มมากขึ้นกว่าปีที่ผ่านมา โดยมีการเตรียมการล่วงหน้าอย่างน้อย 2 - 3 เดือน ทั้งในแง่ของการศึกษาข้อมูลการปรับปรุงเว็บไซต์ การวิเคราะห์ข้อบกพร่อง/สาเหตุของปัญหาในการเข้าถึงข้อมูลและการเตรียมระบบเทคโนโลยีสารสนเทศให้พร้อมรองรับการให้บริการประชาชนและพร้อมรับการประเมิน

ผลการดำเนินงานต่าง ๆ ตามที่กล่าวโดยคร่าวข้างต้นนี้ สามารถกล่าวได้ว่าเป็นปัจจัยสำคัญที่ส่งผลต่อการพัฒนาของหน่วยงานและส่งผลต่อค่าคะแนน ITA โดยผลที่เกิดขึ้นไม่ได้มีเฉพาะหน่วยงานที่คณะรัฐมนตรีได้มอบหมายแต่เพียงเท่านั้น แต่หน่วยงานภาครัฐโดยรวมยังได้มีการดำเนินการตามข้อเสนอเชิงนโยบายในประเด็นนี้เป็นวงกว้างด้วยดังปรากฏในผลการศึกษาถอดบทเรียนที่ 4 ของรายงานฉบับนี้

ปัจจัยที่ 2 การกำหนดตัวชี้วัดการกำกับดูแลการประเมิน ITA ของผู้บริหารและเจ้าหน้าที่ เพื่อให้เกิดการกำกับดูแลในแต่ละขั้นตอนและกลั่นกรองข้อมูลให้มีความถูกต้องครบถ้วนตามหลักเกณฑ์ที่กำหนด

จากผลการกำกับติดตามและการรายงานผลการดำเนินงานตามมติคณะรัฐมนตรีเมื่อวันที่ 9 มีนาคม 2564 ได้มีการรายงานว่าหน่วยงานภาครัฐในระดับกระทรวงและหน่วยงานส่วนกลางหลายแห่งได้มีการกำหนดตัวชี้วัดการกำกับดูแลการประเมิน ITA ทั้งในส่วนของผู้บริหาร ผู้กำกับติดตาม ผู้รับผิดชอบการประเมิน และผู้ปฏิบัติงานที่เกี่ยวข้องกับการเปิดเผยข้อมูลหน่วยงาน ซึ่งกำหนดตัวชี้วัดดังกล่าวได้ช่วยให้เกิดการมอบหมายงานไปยังผู้รับผิดชอบในแต่ละส่วนงานที่เกี่ยวข้องอย่างชัดเจน

การกำหนดตัวชี้วัดเป็นทั้งมาตรการในการผลักดันและสร้างแรงจูงใจให้แก่บุคลากรภายในหน่วยงาน โดยนอกเหนือจากการกำหนดตัวชี้วัดในการกำกับดูแลการประเมิน ITA แล้ว ในปี 2564 นี้ พบการกำหนดตัวชี้วัดในลักษณะการส่งเสริมให้เกิดการเปิดเผยข้อมูลภาครัฐในแต่ละส่วนงานภายในองค์กรเพิ่มขึ้นด้วย ดังกรณีที่กระทรวงพาณิชย์ได้มีการรายงานผลการดำเนินงานตามมติคณะรัฐมนตรี ซึ่งนอกจากจะส่งผลให้มีการกำกับดูแลกลั่นกรองข้อมูลที่ถูกต้องในกระบวนการประเมิน ITA แล้ว ยังช่วยให้ข้อมูลภาครัฐที่ได้เปิดเผยต่อสาธารณชนมีคุณภาพและมีความครบถ้วนสมบูรณ์เพิ่มมากขึ้นกว่ามาตรฐานที่กำหนดไว้ในการประเมิน ITA ด้วย

ปัจจัยที่ 3 การประชาสัมพันธ์เสริมสร้างความรู้และส่งเสริมการมีส่วนร่วมในการประเมิน ITA

การประเมิน ITA เป็นการวิจัยประเมินผลที่กำหนดระเบียบวิธีให้หน่วยงานที่เข้าร่วมการประเมินสามารถมีส่วนร่วมในขั้นตอนการประเมินได้หลากหลายขั้นตอน เนื่องมาจากหน่วยงานย่อมเข้าใจและเข้าถึงผู้มีส่วนได้ส่วนเสียในการดำเนินงานขององค์กรได้อย่างชัดและตรงกลุ่มเป้าหมายที่สุด ดังนั้น หน่วยงานจำนวนมากจึงให้ความสำคัญกับการประชาสัมพันธ์ทั้งภายในและภายนอกหน่วยงานเพื่อสร้างความเข้าใจที่ถูกต้องและเพื่อส่งเสริมการมีส่วนร่วมในการประเมิน ซึ่งหากสามารถดำเนินการได้อย่างมีประสิทธิภาพและตรงกลุ่มเป้าหมายก็จะช่วยให้ผลการประเมิน ITA สามารถสะท้อนประเด็นการดำเนินงานต่างๆ ได้อย่างชัดเจนยิ่งขึ้น

ผลจากการถอดบทเรียนการดำเนินงานพบว่า ทักษะและกลยุทธ์ในการสื่อสารที่ดีมีส่วนสำคัญมากต่อการมีส่วนร่วมของบุคลากรภายในและประชาชนผู้รับบริการจากภายนอก ซึ่งนอกจากจะช่วยให้กลุ่มผู้ตอบแบบวัดการรับรู้ตัดสินใจที่จะเข้ามามีส่วนร่วมในการประเมิน ITA แล้ว ยังช่วยสร้างความเข้าใจเกี่ยวกับวัตถุประสงค์ของการประเมิน ITA และข้อคำถามมากขึ้นด้วย ดังนั้น การสื่อสารจึงเป็นส่วนสำคัญในการส่งเสริมการมีส่วนร่วมให้บุคลากรและผู้รับบริการได้เห็นถึงเป้าหมายในการพัฒนาร่วมกัน อีกทั้งยังช่วยลดความกังวลเกี่ยวกับการตอบแบบวัด IIT และแบบวัด EIT ได้อีกด้วย

นอกจากนี้ ยังพบความริเริ่มของหน่วยงาน (initiative) ในการประชาสัมพันธ์เสริมสร้างความรู้ความเข้าใจและชักชวนให้บุคลากรภายในหน่วยงาน/ประชาชนเข้ามามีส่วนร่วมในการประเมิน ITA อาทิ การสร้างกิจกรรมเล่นเกมส์ชิงรางวัลเกี่ยวกับการประเมิน ITA โดยไม่ได้เป็นทางการมากเกินไป หรือการประชาสัมพันธ์ผ่านรายการโทรทัศน์และวิทยุของแต่พื้นที่ เป็นต้น

จากผลการศึกษาและกำกับติดตามจึงกล่าวได้ว่า การประชาสัมพันธ์เสริมสร้างความรู้ความเข้าใจและส่งเสริมการมีส่วนร่วมในการประเมิน ITA ไม่ได้ปรากฏเพียงเฉพาะในกลุ่มสื่อมวลชนหรือสื่อของภาครัฐแต่เพียงเท่านั้น แต่ยังปรากฏในเครือข่ายการประชาสัมพันธ์ของหน่วยงานภาครัฐที่เข้าร่วมการประเมินด้วย

ปัจจัยที่ 4 บทบาทของผู้ว่าราชการจังหวัดและนายอำเภอในการบริหารจัดการ การสนับสนุนและการกำกับติดตามหน่วยงานในพื้นที่

ผลการวิเคราะห์ค่าคะแนน ITA เมื่อปี 2563 ได้ชี้ให้เห็นว่ากลุ่มเป้าหมายหลัก หรือ Primary Target ที่จะต้องมุ่งเน้นและระดมทรัพยากรสนับสนุนการพัฒนาการดำเนินงานโดยเร่งด่วนนั้น คือ กลุ่มส่วนราชการส่วนภูมิภาคและองค์กรปกครองส่วนท้องถิ่น ซึ่งเป็นหน่วยงานส่วนใหญ่ที่ยังไม่ได้ดำเนินการตามตัวชี้วัดที่ 9 และตัวชี้วัดที่ 10 หรือดำเนินการไม่ถูกต้องตามหลักเกณฑ์ที่กำหนด ดังนั้น คณะรัฐมนตรีจึงได้มอบหมายให้ผู้ว่าราชการจังหวัดและนายอำเภอ กำกับดูแลการเปิดเผยข้อมูลและบริการสาธารณะผ่านทางเว็บไซต์ของจังหวัดและองค์กรปกครองส่วนท้องถิ่นอย่างน้อยตามที่กฎหมายกำหนด

ตลอดระยะเวลาการประเมิน ITA 2564 ผู้ว่าราชการจังหวัดและนายอำเภอในหลายพื้นที่ ร่วมกับหัวหน้าส่วนราชการระดับจังหวัดและเจ้าหน้าที่ อาทิ สำนักงานจังหวัด สำนักงานส่งเสริมการปกครองท้องถิ่นจังหวัด/อำเภอ และสำนักงาน ป.ป.ช. ประจำจังหวัด/ภาค ได้ร่วมกันบูรณาการการดำเนินงานกำกับ ติดตาม ให้คำปรึกษา และให้การสนับสนุนแก่หน่วยงานในพื้นที่ โดยดำเนินการผ่านกลไกในระดับจังหวัด เช่น คณะกรรมการ ITA จังหวัด หรือคณะอนุกรรมการการดำเนินงานตามยุทธศาสตร์ว่าด้วยการป้องกันและปราบปรามการทุจริตจังหวัด มีการนำโมเดลการบริหารจัดการและยกระดับ ITA จังหวัดนครสวรรค์ หรือ “นครสวรรค์โมเดล” มาปรับใช้หรือต่อยอดในการวางแผนการดำเนินงานและบริหารจัดการภายในจังหวัด มีการกำกับติดตามและรายงานความก้าวหน้าไปยังผู้ว่าราชการจังหวัดหรือรองผู้ว่าราชการจังหวัดที่ได้รับมอบหมายเป็นประจำ มีการลงพื้นที่ติดตามสอบถามปัญหาอุปสรรคในการดำเนินงานขององค์กรปกครองส่วนท้องถิ่นและให้ความช่วยเหลือในการจัดทำและเปิดเผยข้อมูลภาครัฐให้เป็นไปตามมาตรฐานที่กำหนด

นอกจากนี้ ผลจากกระบวนการกำกับและติดตามการดำเนินงานของส่วนราชการภายในจังหวัดที่เสนอต่อผู้ว่าราชการจังหวัด และความมุ่งมั่นในการพัฒนาการเปิดเผยข้อมูลภาครัฐของหน่วยงานภายในจังหวัด ได้นำมาสู่การจัดสรรงบประมาณเพื่อสนับสนุนการพัฒนาองค์กรปกครองส่วนท้องถิ่นเพิ่มเติมด้วย เช่น ในกรณีของจังหวัดลพบุรี นายนิวัฒน์ รุ่งสาคร ผู้ว่าราชการจังหวัดลพบุรี ได้จัดสรรงบประมาณในการบริหารงานจังหวัดแบบบูรณาการ จำนวน 390,000 บาท ตามโครงการและคำของบประมาณจากสำนักงานส่งเสริมการปกครองท้องถิ่นจังหวัดลพบุรี เพื่อใช้จัดประชุมเชิงปฏิบัติการยกระดับการเปิดเผยข้อมูลภาครัฐและบริการผ่านทางเว็บไซต์ขององค์กรปกครองส่วนท้องถิ่นในจังหวัดลพบุรี

การจัดทำโครงการประชุมเชิงปฏิบัติการเพื่อยกระดับผลการประเมิน ITA จังหวัดลพบุรี เป็นความริเริ่มที่เกิดขึ้นจากกระบวนการกำกับติดตาม การศึกษาข้อมูลผลการดำเนินงานที่สะท้อนผ่านผลการประเมินในปีที่ผ่านมา และการลงพื้นที่พูดคุยให้คำปรึกษาดูแลหน่วยงานในพื้นที่อย่างใกล้ชิด จนนำมาสู่กระบวนการทำความเข้าใจปัญหา (Empathy) ขององค์กรปกครองส่วนท้องถิ่นในจังหวัดลพบุรี

ท้ายที่สุดภายใต้การสนับสนุนและการกำกับติดตามอย่างใกล้ชิดของผู้ว่าราชการจังหวัดลพบุรี และภายใต้การบูรณาการความร่วมมือกันของสำนักงานส่งเสริมการปกครองท้องถิ่นจังหวัดลพบุรี สำนักงานลพบุรี และสำนักงาน ป.ป.ช. ประจำจังหวัดลพบุรี ได้ส่งผลให้ผลการประเมิน ITA ของจังหวัดลพบุรี ในภาพรวมของ

ทุกหน่วยงานในจังหวัดเพิ่มสูงขึ้น จากเดิมที่มีค่าคะแนนในปี 2563 อยู่ที่ 67.48 คะแนน เพิ่มขึ้นเป็น 91.85 คะแนน (+24.37) และมีจำนวนหน่วยงานที่ผ่านค่าเป้าหมายตามแผนแม่บทภายใต้ยุทธศาสตร์ชาติ ประเด็นการต่อต้านการทุจริตและประพฤติมิชอบสูงถึง 88.98% ของหน่วยงานภายในจังหวัดทั้งหมด และเหนืออื่นใดคือความสำเร็จในการพัฒนาการเปิดเผยข้อมูลข่าวสารของภาครัฐและการให้บริการสาธารณผ่านทางเว็บไซต์ของหน่วยงานต่างๆภายในจังหวัดให้เกิดประโยชน์กับพี่น้องประชาชนภายในจังหวัดลพบุรี

- **การยกระดับ ITA ของจังหวัดมีปัจจัยอื่นที่สำคัญมากกว่าจำนวนงบประมาณ**

จากผลการศึกษาข้อมูลการจัดสรรงบประมาณภายใต้แผนงานบูรณาการต่อต้านการทุจริตและประพฤติมิชอบ ประจำปีงบประมาณ พ.ศ. 2564 ทั้งในส่วนของหน่วยงานภาครัฐส่วนกลาง และในส่วนของกระทรวงมหาดไทยที่ได้มีการจัดตั้งงบประมาณสนับสนุนการยกระดับคุณธรรมและความโปร่งใสให้แก่ส่วนภูมิภาคและองค์กรปกครองส่วนท้องถิ่นภายในจังหวัด โดยจัดสรรตามสัดส่วนของจำนวนองค์กรปกครองส่วนท้องถิ่นภายในจังหวัดนั้น <u>เบื้องต้นยังไม่พบว่าจำนวนงบประมาณที่จัดสรรจะส่งผลต่อค่าคะแนนหรือระดับผลการประเมิน ITA ในแต่ละจังหวัดโดยตรง</u>

ยกตัวอย่างเช่น จังหวัดนครราชสีมาซึ่งเป็นจังหวัดที่มีขนาดใหญ่ มีองค์กรปกครองส่วนท้องถิ่นภายในจังหวัดกว่า 334 แห่ง ได้รับงบประมาณรวม 294,000 บาท หรือเฉลี่ยต่อหน่วยงานภายในจังหวัดอยู่ที่ 880 บาท/หน่วยงาน แต่ปรากฏว่าจังหวัดนครราชสีมากลับมีคะแนนเฉลี่ยในภาพรวมของจังหวัดสูงกว่าจังหวัดขนาดเล็กอย่างจังหวัดอำนาจเจริญ ซึ่งมีงบประมาณสนับสนุนองค์กรปกครองส่วนท้องถิ่น 64 แห่ง คิดเป็นจำนวนงบประมาณเฉลี่ยหน่วยงานละ 4,140 บาท จากวงเงินงบประมาณที่ได้รับการจัดสรรจำนวน 265,000 บาท กรณีเช่นนี้ปรากฏทั้ง 9 กลุ่มการประเมินในพื้นที่ต่างๆ

ดังนั้น ในเบื้องต้นจึงสรุปได้ว่า การเพิ่มขึ้นของค่าคะแนน ITA มีปัจจัยอื่นที่สำคัญไม่น้อยไปกว่าปัจจัยด้านงบประมาณสนับสนุนในพื้นที่



5.2 ข้อเสนอแนะเชิงกลยุทธ์เพื่อการพัฒนาคุณธรรมความโปร่งใสของภาครัฐสู่มาตรฐานในระดับ A และ AA

จากผลการกำกับติดตามการดำเนินงานตามมติคณะรัฐมนตรีเมื่อวันที่ 9 มีนาคม 2564 ประกอบกับผลการถอดบทเรียนรูปแบบการบริหารจัดการและแนวปฏิบัติที่ดี ผลการประเมิน ITA ที่เพิ่มขึ้นอย่างมีนัยสำคัญในปี 2564 และผลการวิเคราะห์ปัจจัยสำคัญที่ส่งผลต่อค่าคะแนน ITA ได้ชี้ให้เห็นว่า การกำหนดกลยุทธ์ ข้อเสนอแนะเชิงนโยบาย และการร่วมมือกันดำเนินงานตามข้อเสนอแนะเชิงนโยบายเป็นไปอย่างตรงจุดและก่อให้เกิดความเปลี่ยนแปลงขึ้นในหน่วยงานภาครัฐของประเทศไทยที่สามารถวัดความก้าวหน้าได้จากข้อมูลเชิงประจักษ์ ดังนั้น การกำหนดกลยุทธ์และข้อเสนอแนะเชิงนโยบายในรายงานผลการประเมิน ITA 2564 ฉบับนี้จึงมุ่งเน้นที่การรักษาแนวปฏิบัติที่ดีไว้ให้คงอยู่ และต่อยอดขยายผลในส่วนที่จะช่วยให้การพัฒนา การเปิดเผยข้อมูลของภาครัฐมีพัฒนาการอย่างก้าวกระโดดมากยิ่งขึ้น

ภายใต้ทรัพยากรในการสนับสนุนที่มีอยู่อย่างมีจำกัดทั้งในแง่งบประมาณ ทรัพยากรบุคคล ระยะเวลา และเงื่อนไขข้อจำกัดจากปัจจัยแวดล้อมภายนอกที่กระทบต่อการดำเนินงานของภาครัฐ การกำหนดกลยุทธ์และการเจาะกลุ่มเป้าหมายเป็นการเฉพาะเพื่อให้เกิดการพัฒนาอย่างต่อเนื่องจากรากฐานการดำเนินงานเดิม (Continuous Improvement) จะช่วยให้หน่วยงานเกิดการพัฒนาอย่างมีคุณภาพและยั่งยืนมากขึ้น และคาดว่าภายใต้กลยุทธ์และข้อเสนอแนะเชิงนโยบายที่ถูกวิเคราะห์สังเคราะห์ขึ้นจากข้อค้นพบในรายงานฉบับนี้จะช่วยให้หน่วยงานภาครัฐสามารถบรรลุผลในการพัฒนาร่วมกันได้ภายใน 1 ปี และคาดว่าจะสามารถสะท้อนไปยังค่าเป้าหมายของแผนแม่บทภายใต้ยุทธศาสตร์ชาติ ประเด็นการต่อต้านการทุจริตและประพฤติมิชอบได้ในท้ายที่สุด

ในการนี้ จึงมีข้อเสนอแนะในการส่งเสริมและสนับสนุนให้เกิดการยกระดับพัฒนาคุณธรรมในการดำเนินงานและการเปิดเผยข้อมูลภาครัฐ ในปีงบประมาณ พ.ศ. 2565 อย่างเร่งด่วนใน 2 ระดับ ดังนี้

1) ข้อเสนอแนะระดับนโยบาย

1.1) คณะรัฐมนตรี กระทรวงมหาดไทย และองค์กรปกครองส่วนท้องถิ่น ควรเร่งส่งเสริมสนับสนุนให้เกิดการพัฒนาต่อยอดองค์ความรู้และทักษะการเปิดเผยข้อมูลภาครัฐ การป้องกันการทุจริตและการให้บริการสาธารณะทางเว็บไซต์ของหน่วยงานให้มีคุณภาพและเป็นไปตามมาตรฐานการประเมินที่กำหนด

ผลจากการดำเนินงานตามมติคณะรัฐมนตรีเมื่อวันที่ 9 มีนาคม 2564 ได้ส่งผลให้เกิดการส่งเสริมสนับสนุนในด้านการปรับปรุงและพัฒนาการเปิดเผยข้อมูล การป้องกันการทุจริต และการให้บริการทางเว็บไซต์ของหน่วยงานเป็นวงกว้าง และเกิดความเปลี่ยนแปลงในการเลื่อนระดับผลการประเมินอย่างมีนัยสำคัญทั่วประเทศ อย่างไรก็ตาม แม้ว่าในภาพรวมหน่วยงานภาครัฐทั่วประเทศ โดยเฉพาะองค์กรปกครองส่วนท้องถิ่นจะได้มีการเปิดเผยข้อมูลภาครัฐตามประเด็นการประเมินในแบบวัดการเปิดเผยข้อมูลสาธารณะแล้ว แต่บางส่วนยังขาดความครบถ้วนสมบูรณ์และความถูกต้องในด้านองค์ประกอบของข้อมูล ส่งผลให้ในภาพรวมหน่วยงานภาครัฐยังไม่สามารถพัฒนาการดำเนินงานให้บรรลุค่าเป้าหมายตามแผนแม่บทภายใต้ยุทธศาสตร์ชาติ ประเด็นการต่อต้านการทุจริตและประพฤติมิชอบได้

ดังนั้น จึงมีข้อเสนอแนะในระดับนโยบายให้คณะรัฐมนตรี กระทรวงมหาดไทย และองค์กรปกครองส่วนท้องถิ่น ควรเร่งส่งเสริมสนับสนุนให้เกิดการพัฒนาต่อยอดองค์ความรู้และทักษะการเปิดเผยข้อมูลภาครัฐ การป้องกันการทุจริต และการให้บริการสาธารณะทางเว็บไซต์ของหน่วยงานให้มีคุณภาพและเป็นไปตามมาตรฐานการประเมินที่กำหนด โดยการกำหนดนโยบาย โครงการ กิจกรรม งบประมาณ และการกำกับควบคุมมุ่งเน้นไปที่กลุ่มเป้าหมาย (Primary Target) หน่วยงานที่มีผลการประเมินระดับ B – C – D ซึ่งมีจำนวนรวมกันกว่า 46.28% ของหน่วยงานทั้งหมด และเป็นกลุ่มที่มีโอกาสและความพร้อมในการพัฒนาต่อยอดสูงภายใต้ระยะเวลาที่จำกัด

1.2) ผู้ว่าราชการจังหวัด และนายอำเภอ ควรส่งเสริมสนับสนุนและให้คำแนะนำในด้านกระบวนการบริหารจัดการภายในหน่วยงานแก่องค์กรปกครองส่วนท้องถิ่นอย่างใกล้ชิด

จากผลการกำกับติดตามการดำเนินงาน ประกอบกับผลการศึกษาวิเคราะห์หน่วยงานที่มีผลการประเมินในระดับ E – F ซึ่งมีจำนวนเหลืออยู่เพียง 313 แห่ง หรือคิดเป็น 3.77% ของหน่วยงานที่เข้าร่วมการประเมิน เกือบทั้งหมดเป็นองค์กรปกครองส่วนท้องถิ่นขนาดเล็ก แบ่งเป็นองค์การบริหารส่วนตำบล 214 แห่ง เทศบาลตำบล 94 แห่ง และเทศบาลเมือง 5 แห่ง หน่วยงานในกลุ่มนี้ยังคงประสบปัญหาและอุปสรรคในกระบวนการบริหารจัดการภายในหน่วยงาน อาทิ การมอบหมายงาน การทบทวนผลการดำเนินงานและกำหนดแผนการดำเนินงาน การกำหนดผู้รับผิดชอบร่วมกันภายในองค์กร การกำหนดตัวชี้วัด และการกำกับติดตามโดยผู้บริหารขององค์กร ซึ่งรูปแบบของปัญหาในการดำเนินงานไม่แตกต่างไปจากเมื่อปี 2563 ที่ผ่านมา

ดังนั้น การแก้ไขปัญหาหน่วยงานที่มีผลการประเมินในระดับ E – F จึงไม่ควรดำเนินการเฉพาะเพียงแค่การสนับสนุนทักษะและองค์ความรู้ แต่ต้องให้ความสำคัญกับการส่งเสริมสนับสนุน และให้คำแนะนำหรือความช่วยเหลือในด้านกระบวนการบริหารจัดการภายในหน่วยงานอย่างใกล้ชิดเป็นเบื้องต้น ซึ่งในปี 2564 ที่ผ่านมา ผลจากการให้คำแนะนำและให้ความช่วยเหลือแก่องค์กรปกครองส่วนท้องถิ่นอย่างใกล้ชิดจากผู้ว่าราชการจังหวัดและนายอำเภอ ได้สะท้อนให้เห็นว่าสามารถช่วยสนับสนุนให้เกิดการพัฒนาและเกิดความเปลี่ยนแปลงได้อย่างมีนัยสำคัญ จึงเสนอให้ผู้ว่าราชการจังหวัด และนายอำเภอ ควรส่งเสริมสนับสนุนและให้คำแนะนำในด้านกระบวนการบริหารจัดการภายในหน่วยงานแก่องค์กรปกครองส่วนท้องถิ่น โดยเฉพาะในกลุ่มหน่วยงานที่มีผลการประเมินในระดับ E – F ทั้งนี้ ตามขอบเขตอำนาจหน้าที่ที่ระบุไว้ในกฎหมายจัดตั้งองค์กรปกครองส่วนท้องถิ่นแต่ละประเภท

1.3) คณะรัฐมนตรี และสำนักงานปลัดสำนักนายกรัฐมนตรี ควรขับเคลื่อนการแก้ไขร่างพระราชบัญญัติข้อมูลข่าวสารของราชการ (ฉบับที่ ...) พ.ศ. .... ให้สอดคล้องกับหลักการที่กำหนดไว้ในรัฐธรรมนูญแห่งราชอาณาจักรไทย พ.ศ. 2560 เพื่อยกระดับการเปิดเผยข้อมูลข่าวสารของหน่วยงานภาครัฐให้เป็นหน้าที่หลักที่ต้องปฏิบัติโดยไม่ต้องใช้ดุลพินิจ

ระดับของการเปิดเผยข้อมูลข่าวสารสามารถสะท้อนให้เห็นถึงความมุ่งมั่นและความพยายามในการสร้างความโปร่งใสในการดำเนินงานของหน่วยงานภาครัฐ ซึ่งเป็นส่วนสำคัญในการลดโอกาสและความเสี่ยงต่อการทุจริต ด้วยเล็งเห็นถึงความสำคัญและประโยชน์ที่เกิดขึ้นจากการเปิดเผยข้อมูลข่าวสาร ส่งผลให้ในช่วงที่ผ่านมามีความพยายามจากหลายภาคส่วนในการผลักดันให้การเปิดเผยข้อมูลข่าวสารของภาครัฐเป็นวาระระดับชาติและเป็นภารกิจที่หน่วยงานภาครัฐต้องดำเนินการเปิดเผยเป็นหลัก และต้องจัดให้ประชาชนเข้าถึงข้อมูลข่าวสารได้โดยสะดวก ดังปรากฏในรัฐธรรมนูญแห่งราชอาณาจักรไทย กฎหมาย และแผนยุทธศาสตร์ระดับชาติหลายฉบับ

อย่างไรก็ตาม ผลการประเมิน ITA 2564 และผลการตรวจสอบและวิเคราะห์การเปิดเผยข้อมูลตามแบบวัดระดับการเปิดเผยข้อมูลภาครัฐ (Open Data Integrity and Transparency Assessment: OIT) ได้สะท้อนให้เห็นว่า หน่วยงานภาครัฐจำนวนมากยังไม่ได้ดำเนินการเปิดเผยข้อมูลข่าวสารให้เป็นไปตามเจตนารมณ์และจุดมุ่งหมายที่กำหนดไว้ อันเนื่องมาจากข้อจำกัดของพระราชบัญญัติข้อมูลข่าวสารของราชการ พ.ศ. 2540 ที่บังคับใช้อยู่ในปัจจุบันไม่เอื้ออำนวย ดังนั้น จึงมีข้อเสนอแนะให้คณะรัฐมนตรีและสำนักงานปลัดสำนักนายกรัฐมนตรี ควรขับเคลื่อนการแก้ไขร่างพระราชบัญญัติข้อมูลข่าวสารของราชการ (ฉบับที่ ...) พ.ศ. .... ให้สอดคล้องกับหลักการที่กำหนดไว้ในรัฐธรรมนูญแห่งราชอาณาจักรไทย พ.ศ. 2560 เพื่อยกระดับการเปิดเผยข้อมูลหรือข่าวสารสาธารณะในครอบครองของหน่วยงานภาครัฐให้เป็นหน้าที่หลักที่ต้องปฏิบัติ ยกเว้นเฉพาะข้อมูลข่าวสารที่กฎหมายกำหนดไว้ว่าไม่ให้เปิดเผย และต้องจัดให้ประชาชนเข้าถึงข้อมูลหรือข่าวสารดังกล่าวได้โดยสะดวก

1.4) คณะรัฐมนตรี ควรมอบหมายให้สำนักงานปลัดกระทรวงการอุดมศึกษา วิทยาศาสตร์ วิจัยและนวัตกรรม สำนักงานปลัดกระทรวงมหาดไทย สำนักงาน ก.พ.ร. สำนักงาน ป.ป.ท. สำนักงาน ป.ป.ช. สำนักงานคณะกรรมการนโยบายรัฐวิสาหกิจ กรมบัญชีกลาง และกรมส่งเสริมการปกครองท้องถิ่น กำกับติดตามการประเมิน (Monitoring) และผลักดันให้หน่วยงานภายใต้กำกับดูแลดำเนินการให้เป็นไปตามแนวทางการประเมินที่กำหนด

คณะรัฐมนตรีมีมติเมื่อวันที่ 29 มกราคม 2562 เห็นชอบและมอบหมายให้สำนักงานปลัดกระทรวงการอุดมศึกษา วิทยาศาสตร์ วิจัยและนวัตกรรม สำนักงาน ป.ป.ท. สำนักงาน ป.ป.ช. สำนักงานคณะกรรมการนโยบายรัฐวิสาหกิจ และกรมส่งเสริมการปกครองท้องถิ่น กำกับติดตามการประเมินและผลักดันให้หน่วยงานภายใต้กำกับดูแลดำเนินการให้เป็นไปตามแนวทางการประเมินที่กำหนด ซึ่งตลอดระยะเวลา 3 ปีที่ผ่านมา หน่วยงานข้างต้นได้ดำเนินการอย่างมีกำกับติดตามและให้คำปรึกษาแก่หน่วยงานอย่างใกล้ชิด นอกจากนี้ สำนักงานปลัดกระทรวงมหาดไทย และสำนักงาน ก.พ.ร. ยังได้ร่วมในการกำกับติดตามการดำเนินงานของส่วนราชการส่วนภูมิภาค (จังหวัด) และองค์การมหาชนด้วย

ดังนั้น จึงมีข้อเสนอต่อคณะรัฐมนตรีให้มีการมอบหมาย ให้หน่วยงานที่กำกับดูแลการปฏิบัติราชการของหน่วยงานภาครัฐดำเนินการกำกับติดตามการประเมิน (Monitoring) และผลักดันให้หน่วยงานภายใต้กำกับดูแลดำเนินการให้เป็นไปตามแนวทางการประเมินที่กำหนด ดังนี้

(1) ให้สำนักงานปลัดกระทรวงการอุดมศึกษา วิทยาศาสตร์ วิจัยและนวัตกรรม กำกับติดตามการประเมินและผลักดันให้มีการดำเนินการตามแนวทางการประเมินที่กำหนดในหน่วยงานประเภทสถาบันอุดมศึกษา

(2) ให้สำนักงานปลัดกระทรวงมหาดไทย กำกับติดตามการประเมินและผลักดันให้มีการดำเนินการตามแนวทางการประเมินที่กำหนดในหน่วยงานประเภทจังหวัด (ส่วนราชการส่วนภูมิภาคระดับจังหวัด)

(3) สำนักงาน ก.พ.ร. กำกับติดตามการประเมินและผลักดันให้มีการดำเนินการตามแนวทางการประเมินที่กำหนดในหน่วยงานประเภทองค์การมหาชน

(4) สำนักงาน ป.ป.ท. กำกับติดตามการประเมินและผลักดันให้มีการดำเนินการตามแนวทางการประเมินที่กำหนดในหน่วยงานประเภทกรมหรือเทียบเท่า

(5) สำนักงาน ป.ป.ช. กำกับติดตามการประเมินและผลักดันให้มีการดำเนินการตามแนวทางการประเมินที่กำหนดในหน่วยงานประเภท หน่วยงานในสังกัดรัฐสภา องค์กรศาล องค์กรอิสระ องค์กรอัยการ หน่วยงานของรัฐอื่นๆ

(6) สำนักงานคณะกรรมการนโยบายรัฐวิสาหกิจ กำกับติดตามการประเมินและผลักดันให้มีการดำเนินการตามแนวทางการประเมินที่กำหนดในหน่วยงานประเภทรัฐวิสาหกิจ

(7) กรมบัญชีกลาง กำกับติดตามการประเมินและผลักดันให้มีการดำเนินการตามแนวทางการประเมินที่กำหนดในหน่วยงานประเภทกองทุน

(8) กรมส่งเสริมการปกครองท้องถิ่น กำกับติดตามการประเมินและผลักดันให้มีการดำเนินการตามแนวทางการประเมินที่กำหนดในหน่วยงานประเภทองค์กรปกครองส่วนท้องถิ่น

1.5) คณะรัฐมนตรี ควรมอบหมายให้หน่วยงานภาครัฐให้ความร่วมมือและเข้าร่วมการประเมินคุณธรรมและความโปร่งใสในการดำเนินงานของหน่วยงานภาครัฐ ในปีงบประมาณ พ.ศ. 2565 - 2570 โดยการกำหนดกลุ่มเป้าหมายหน่วยงานภาครัฐที่เข้าร่วมการประเมิน แนวทางการประเมิน และเครื่องมือการประเมินให้เป็นไปตามที่สำนักงาน ป.ป.ช. กำหนด

สืบเนื่องจากคณะรัฐมนตรีในคราวการประชุมเมื่อวันที่ 23 มกราคม 2561 ได้มีมติเห็นชอบให้หน่วยงานภาครัฐให้ความร่วมมือและเข้าร่วมการประเมินคุณธรรมและความโปร่งใสในการดำเนินงานของหน่วยงานภาครัฐ ในปีงบประมาณ พ.ศ. 2561 - 2564 โดยใช้แนวทางและเครื่องมือการประเมินตามที่สำนักงาน ป.ป.ช. กำหนด นั้น

แผนแม่บทภายใต้ยุทธศาสตร์ชาติ ประเด็นการต่อต้านการทุจริตและประพฤติมิชอบ มีเป้าหมายหลักประการหนึ่งคือการผลักดันให้หน่วยงานภาครัฐมีความโปร่งใส ผ่านการพัฒนานวัตกรรมการต่อต้านการทุจริตที่เหมาะสมกับบริบท สภาพปัญหา และจุดอ่อนของหน่วยงานภาครัฐในปัจจุบัน โดยการประเมิน ITA มีความสอดคล้องกับแนวทางกิจกรรมการปฏิรูปในด้านการพัฒนาระบบราชการไทยให้มีความโปร่งใส ไร้ผลประโยชน์ และช่วยให้การปฏิรูปประเทศเกิดผลสัมฤทธิ์อย่างเป็นรูปธรรมภายในระยะเวลาที่กำหนด โดยได้มีการกำหนดค่าเป้าหมายตัวชี้วัดร้อยละของหน่วยงานภาครัฐผ่านการประเมินคุณธรรมและความโปร่งใสในการดำเนินงานของหน่วยงานภาครัฐ ไว้ในแผนแม่บทภายใต้ยุทธศาสตร์ชาติฯ ตั้งแต่ปีงบประมาณ พ.ศ. 2561 – 2580

ดังนั้น จึงมีข้อเสนอแนะให้คณะรัฐมนตรี มอบหมายให้หน่วยงานภาครัฐให้ความร่วมมือและเข้าร่วมการประเมินคุณธรรมและความโปร่งใสในการดำเนินงานของหน่วยงานภาครัฐ ในปีงบประมาณ พ.ศ. 2565 - 2570 โดยการกำหนดกลุ่มเป้าหมายหน่วยงานภาครัฐที่เข้าร่วมการประเมิน แนวทางการประเมิน และเครื่องมือการประเมินให้เป็นไปตามที่สำนักงาน ป.ป.ช. กำหนด

2) ข้อเสนอแนะระดับปฏิบัติ

หน่วยงานภาครัฐที่มีผลการประเมิน ITA ต่ำกว่า 85 คะแนน ควรมุ่งเน้นการยกระดับผลการประเมิน ITA ในตัวชี้วัดที่ 9 การเปิดเผยข้อมูล และตัวชี้วัดที่ 10 การป้องกันการทุจริต เนื่องจากมีนัยสำคัญและส่งผลต่อคะแนนเฉลี่ยของแต่ละหน่วยงานเป็นอย่างยิ่ง โดยค่าคะแนนในตัวชี้วัดที่ 9 และ 10 คิดเป็นร้อยละ 40 ของค่าคะแนน ITA โดยมีข้อเสนอแนะในการดำเนินการของหน่วยงานในแต่ละระดับการประเมิน ดังนี้

2.1) ระดับ AA - A : หน่วยงานภาครัฐที่มีผลการประเมินระดับ A และ AA (85.00 – 100 คะแนน) ควรต่อยอดหรือรักษาระดับคุณภาพการดำเนินงานและการเปิดเผยข้อมูลภาครัฐให้มีความสม่ำเสมอและต่อเนื่อง รวมถึงติดตามรายละเอียดการประเมิน ITA ในแต่ละปี เพื่อรักษามาตรฐานของตนเอง

2.2) ระดับ B : หน่วยงานภาครัฐส่วนใหญ่ที่มีผลการประเมินระดับ B (75.00 - 84.99 คะแนน) หน่วยงานมีการดำเนินการเปิดเผยข้อมูลต่อสาธารณะทางเว็บไซต์ของหน่วยงานตามตัวชี้วัดและข้อคำถามการประเมินแล้ว แต่บางแห่งยังขาดความครบถ้วนและถูกต้องของข้อมูลในบางข้อตามที่กำหนดไว้ในหลักเกณฑ์การประเมิน ดังนั้น จึงควรให้ความสำคัญกับรายละเอียดและองค์ประกอบของข้อมูลการประเมิน รวมถึงนำข้อมูลที่ได้เผยแพร่ไว้ในเว็บไซต์ของหน่วยงานไปใช้สร้างการรับรู้ในกลุ่มผู้มีส่วนได้ส่วนเสียภายในและภายนอกเพื่อยกระดับผลการประเมินด้วย

2.3) ระดับ C : หน่วยงานภาครัฐส่วนใหญ่ที่มีผลการประเมินระดับ C (65.00 - 74.99 คะแนน) จะมีค่าคะแนนในตัวชี้วัดที่ 9 สูงกว่า 50 คะแนนขึ้นไป แต่จะได้คะแนนในตัวชี้วัดที่ 10 ต่ำกว่า 50 คะแนน สาเหตุส่วนใหญ่มาจากหน่วยงานไม่ได้ดำเนินการตามตัวชี้วัดที่ 10.2 มาตรการภายในเพื่อป้องกันการทุจริต ดังนั้น หน่วยงานจึงควรกำหนดให้การจัดทำมาตรการส่งเสริมคุณธรรมและความโปร่งใสภายในหน่วยงาน และการขับเคลื่อนการดำเนินงานตามมาตรการฯ เป็นวาระเร่งด่วนของหน่วยงานที่ต้องดำเนินการภายในไตรมาส 2 ของปีงบประมาณ พ.ศ. 2564 ซึ่งจะช่วยให้ค่าคะแนนในตัวชี้วัดที่ 10 ซึ่งมีสัดส่วนคะแนนรวมกันเกินกว่าครึ่งหนึ่งของค่าคะแนนตามแบบตรวจการเปิดเผยข้อมูลสาธารณะ (แบบ OIT) เพิ่มขึ้นอย่างมีนัยสำคัญ ขณะเดียวกันต้องให้ความสำคัญกับการปรับปรุงข้อมูลตามตัวชี้วัดที่ 9 ที่ไม่ได้เปิดเผยหรือเปิดเผยไม่ครบถ้วนตามหลักเกณฑ์การประเมินที่กำหนดด้วย

2.4) ระดับ D : หน่วยงานภาครัฐส่วนใหญ่ที่มีผลการประเมินระดับ D (55.00 - 64.99 คะแนน) จะมีค่าคะแนนในตัวชี้วัดที่ 9 และตัวชี้วัดที่ 10 ต่ำกว่า 50 คะแนนลงมา ซึ่งสะท้อนว่า หน่วยงานมีการเปิดเผยข้อมูลภาครัฐแล้ว แต่โครงสร้างพื้นฐานในการเปิดเผยข้อมูลภาครัฐหรือบริการสาธารณะอื่น ๆ ทางเว็บไซต์ของหน่วยงานยังไม่มีความสมบูรณ์เพียงพอ หรือไม่ถูกต้องครบถ้วนตามหลักเกณฑ์ที่กำหนด รวมถึงยังไม่ได้ดำเนินการป้องกันการทุจริตตามตัวชี้วัดที่ 10 ด้วย ดังนั้น หน่วยงานจึงควรเริ่มต้นจากการปรับโครงสร้างการเปิดเผยข้อมูลทางเว็บไซต์ของหน่วยงาน และอัพเดตข้อมูลให้ครบถ้วนตามหลักเกณฑ์การประเมินที่กำหนด โดยจัดตั้งคณะทำงานจากส่วนงานต่าง ๆ เพื่อมอบหมายผู้รับผิดชอบในการจัดทำและเผยแพร่ข้อมูลการดำเนินงานด้านต่าง ๆ และกำหนดให้มีการรายงานความก้าวหน้าต่อคณะทำงานเป็นระยะ ขณะเดียวกันต้องเร่งดำเนินการจัดทำและขับเคลื่อนมาตรการส่งเสริมคุณธรรมและความโปร่งใสภายในหน่วยงานด้วย

2.5) ระดับ E และ F : หน่วยงานภาครัฐส่วนใหญ่ที่มีผลการประเมินระดับ E (55.00 - 54.99 คะแนน) และระดับ F (0 - 04.99 คะแนน) จะไม่มีค่าคะแนนในตัวชี้วัดที่ 9 และตัวชี้วัดที่ 10 หรือมีน้อยมากไม่เกิน 10 คะแนน ถือเป็นกลุ่มหน่วยงานที่ต้องได้รับการกำกับดูแลโดยด่วน เนื่องจากหน่วยงานไม่ได้มีการเปิดเผยข้อมูลสาธารณะผ่านทางเว็บไซต์ของหน่วยงาน หรือหน่วยงานเกิดความเข้าใจผิดในกระบวนการประเมินอันเนื่องมาจากไม่ได้ศึกษากระบวนการประเมินให้ละเอียดถี่ถ้วน นอกจากนี้ ผลการศึกษาในรายงานฉบับนี้ยังชี้ให้เห็นว่า หน่วยงานที่มีผลการประเมินในระดับ E – F มักจะประสบปัญหาในกระบวนการบริหารจัดการภายใน ดังนั้น หน่วยงานในกลุ่มนี้จึงควรเริ่มต้นแก้ไขปัญหาจากกระบวนการบริหารจัดการ โดยมีการแต่งตั้งคณะทำงานยกระดับ ITA ของหน่วยงาน จากนั้นทำการศึกษาทบทวนผลการดำเนินงานและผลการประเมิน ITA ในปีที่ผ่านมา (ข้อ o42) แล้วกำหนดแผนการดำเนินงาน/มาตรการ กำหนดผู้รับผิดชอบภายในองค์กร กำหนดตัวชี้วัดทั้งในส่วนผู้บริหารและผู้ปฏิบัติ และกำหนดให้มีการกำกับติดตามการดำเนินงานเป็นระยะทั้งในช่วงก่อน - ระหว่าง – และหลังการประเมิน และเมื่อหน่วยงานได้มีการแก้ปัญหากระบวนการบริหารจัดการแล้ว ควรมีการสร้างเครือข่ายแลกเปลี่ยนองค์ความรู้ ทักษะและแนวทางการพัฒนาร่วมกับหน่วยงานที่มีผลการประเมิน ITA ในระดับสูง ซึ่งจะช่วยให้หน่วยงานสามารถพัฒนาและยกระดับ ITA ได้อย่างรวดเร็ว

ภาคผนวก

ภาคผนวก

รายงานความก้าวหน้าของการดำเนินงานตามมติคณะรัฐมนตรี เมื่อวันที่ 9 มีนาคม 2564 ตามรายงานการประเมินคุณธรรมและความโปร่งใสในการดำเนินงานของหน่วยงานภาครัฐ (Integrity and Transparency Assessment : ITA) ประจำปีงบประมาณ พ.ศ. 2563

ที่	หน่วยงาน	รายงานความก้าวหน้าการดำเนินงานตามมติคณะรัฐมนตรี
1	กระทรวงกลาโหม	ได้มีหนังสือแจ้งให้หน่วยขึ้นตรงกระทรวงกลาโหม เหล่าทัพ หน่วยขึ้นตรงสำนักงานปลัดกระทรวงกลาโหม และหน่วยงานในกำกับของกระทรวงกลาโหมดำเนินการตามมติคณะรัฐมนตรีในส่วนที่เกี่ยวข้อง ดังนี้ 1. การกำหนดตัวชี้วัดการประเมินผลการปฏิบัติราชการของหน่วยควรกำหนดให้มีตัวชี้วัดในการกำกับดูแลการประเมินคุณธรรมและความโปร่งใสในการดำเนินงานของหน่วยงานภาครัฐของผู้บริหารและเจ้าหน้าที่ผู้รับผิดชอบ เพื่อให้การกำกับดูแลการประเมินคุณธรรมและความโปร่งใส ฯ มีความถูกต้อง ครบถ้วนตามหลักเกณฑ์การประเมินที่กำหนด เพื่อสนับสนุนแผนแม่บทภายใต้ยุทธศาสตร์ชาติ ประเด็นการต่อต้านการทุจริตและประพฤติมิชอบ ให้บรรลุเป้าหมายตามระยะเวลาที่กำหนดไว้ภายในปีงบประมาณ พ.ศ. 2565 2. หน่วยควรให้การสนับสนุนงบประมาณในการผลิตสื่อออนไลน์หรือรายการโทรทัศน์ที่มีเนื้อหาเสริมสร้างองค์ความรู้และถ่ายทอดประสบการณ์ขององค์กรหรือประเทศที่ประสบความสำเร็จการใช้ประโยชน์จากระบบสารสนเทศในการเปิดเผยข้อมูลและให้บริการประชาชน เพื่อสร้างองค์ความรู้ให้แก่เจ้าหน้าที่ของรัฐและประชาชนได้เห็นถึงประโยชน์ของการเปิดเผยข้อมูลและการเข้ารับบริการภาครัฐผ่านระบบสารสนเทศในยุคปัจจุบัน
2	กระทรวงการคลัง	พิจารณาและสั่งการให้หน่วยงานในสังกัดจัดทำตัวชี้วัดผลการปฏิบัติราชการ โดยกำหนดตัวชี้วัดการกำกับดูแลการประเมินคุณธรรมและความโปร่งใสในการดำเนินงานของหน่วยงานภาครัฐของผู้บริหารและเจ้าหน้าที่ผู้รับผิดชอบในปีงบประมาณ พ.ศ. 2565 เพื่อให้เกิดการกำกับดูแลการประเมินคุณธรรมและความโปร่งใสในการดำเนินงานของหน่วยงานภาครัฐในแต่ละขั้นตอน และกลั่นกรองข้อมูลที่เปิดเผยต่อสาธารณะชนให้มีความถูกต้องครบถ้วนตามเกณฑ์การประเมินที่กำหนด
3	กระทรวงการต่างประเทศ	1. ศูนย์ปฏิบัติการต่อต้านการทุจริต (ศปท.) ได้วิเคราะห์รายงานผลการประเมินคุณธรรมและความโปร่งใสในการดำเนินงานของหน่วยงานภาครัฐ ประจำปีงบประมาณ 2563 ของกระทรวงการต่างประเทศ เพื่อให้ทราบจุดอ่อนและจุดแข็งด้านคุณธรรมและความโปร่งใสของหน่วยงาน ซึ่งนำไปสู่การกำหนดมาตรการ/แนวทางการดำเนินการต่างๆ เพื่อปรับปรุงพัฒนา และยกระดับผลคะแนนตลอดจนเตรียมความพร้อมสำหรับการประเมินฯ ประจำปีงบประมาณ พ.ศ. 2564 โดยมีการกำกับติดตาม

		ผลการดำเนินงานเพื่อให้เป็นไปตามเกณฑ์การประเมิน พร้อมทั้งเผยแพร่ข้อมูลการดำเนินงานดังกล่าวลงบนเว็บไซต์กระทรวงการต่างประเทศ 2. ในส่วนการกำหนดตัวชี้วัดการกำกับดูแลการประเมินคุณธรรมและความโปร่งใสในการดำเนินงานของหน่วยงานภาครัฐของผู้บริหารและเจ้าหน้าที่ผู้รับผิดชอบ กระทรวงการต่างประเทศมีเกณฑ์ตัวชี้วัดผู้บริหารกระทรวงฯ โดยวัดผลจากการสำรวจคุณธรรมและความโปร่งใสในการกำกับดูแลการทุจริตในภาครัฐ (Online Survey) และจากผลการประเมินคุณธรรมและความโปร่งใสในการดำเนินงานของหน่วยงานภาครัฐประจำปี ทั้งนี้ เป็นไปตามแนวทางการประเมินผู้บริหารองค์กรของสำนักงาน ก.พ.ร. ตั้งแต่ 2561 จนถึงปัจจุบัน สำหรับในส่วนของเจ้าหน้าที่ผู้ปฏิบัติ มีการกำหนดเกณฑ์ตัวชี้วัด ได้แก่ ระดับความสำเร็จของการดำเนินการประเมินคุณธรรมและความโปร่งใสของหน่วยงานไว้ในคำรับรองการปฏิบัติราชการของเจ้าหน้าที่ ศปท. เป็นรายบุคคล

ที่	หน่วยงาน	รายงานความก้าวหน้าการดำเนินงานตามมติคณะรัฐมนตรี
4	กระทรวงการท่องเที่ยวและกีฬา	ได้สั่งการให้หน่วยงานราชการ รัฐวิสาหกิจ และองค์การมหาชน ในกำกับดำเนินการพิจารณากำหนดตัวชี้วัดการกำกับดูแลการประเมินคุณธรรมและความโปร่งใสในการดำเนินการของหน่วยงานภาครัฐของผู้บริหารและเจ้าหน้าที่รับผิดชอบ ทั้งนี้ หน่วยงานในกำกับของกระทรวงการท่องเที่ยวและกีฬาอยู่ระหว่างการดำเนินการบรรจุเป็นตัวชี้วัดประเมินผลการปฏิบัติราชการในปีงบประมาณ พ.ศ. 2564 และปีงบประมาณ พ.ศ. 2565
5	กระทรวงการอุดมศึกษา วิทยาศาสตร์ วิจัย และนวัตกรรม	1. จัดทำการประเมินผู้บริหารองค์การในเรื่องการกำกับดูแลการทุจริตและเรื่องการสร้างคุณธรรมและจริยธรรมในองค์การตามแนวทางการประเมินผู้บริหารองค์การของสำนักงาน กพร. 2. กำหนดตัวชี้วัดในแผนปฏิบัติการป้องกันการทุจริตและประพฤติมิชอบ กระทรวงการอุดมศึกษา วิทยาศาสตร์ วิจัยและนวัตกรรม (พ.ศ. 2563 - 2565) โดยให้หน่วยงานในสังกัดผ่านเกณฑ์การประเมินคุณธรรมและความโปร่งใส 85 คะแนนขึ้นไป 3. การประเมิน ITA ผู้บริหารองค์กรให้ความสำคัญในการดำเนินงานตามขั้นตอนการประเมินครบถ้วนทุกขั้นตอน ตั้งแต่การเปิดระบบ ITAS และการอนุมัติการนำเข้าข้อมูลผู้มีส่วนได้เสียภายในและภายนอกหน่วยงาน ในช่วงเดือน มี.ค. 64 ตลอดจนสั่งการให้ กลุ่ม กอง ศูนย์ดำเนินการเปิดเผยข้อมูลข่าวสารของราชการให้แก่ประชาชนและผู้รับบริการรับทราบผ่านทางเว็บไซต์ www.ops.go.th

ที่	หน่วยงาน	รายงานความก้าวหน้าการดำเนินงานตามมติคณะรัฐมนตรี
		4. จัดทำและเผยแพร่มาตรการส่งเสริมคุณธรรมและความโปร่งใสภายในหน่วยงานของสำนักงานปลัดกระทรวงการอุดมศึกษา วิทยาศาสตร์ วิจัยและนวัตกรรม พ.ศ. 2564 เพื่อปรับปรุงแก้ไขข้อบกพร่องจากการวิเคราะห์ผลการประเมินคุณธรรมและความโปร่งใสในการดำเนินงานของสำนักงานปลัดกระทรวงการอุดมศึกษา วิทยาศาสตร์ วิจัยและนวัตกรรม ประจำปีงบประมาณ พ.ศ. 2563 ในประเด็นดังนี้ 1) คุณภาพการดำเนินงาน ให้มีการประชาสัมพันธ์เกี่ยวกับระบบและขั้นตอนการให้บริการด้านต่างๆ อย่างทั่วถึง และส่งเสริมให้มีการฝึกอบรมเพิ่มพูนทักษะและความรู้เกี่ยวกับการปฏิบัติงานอย่างสม่ำเสมอ 2) ประสิทธิภาพการสื่อสาร จัดทำสื่อประชาสัมพันธ์และเปิดเผยข้อมูลบนเว็บไซต์หลักของหน่วยงานให้ง่ายต่อการเข้าถึงข้อมูลและการมีปฏิสัมพันธ์แลกเปลี่ยนข้อมูลข่าวสารกันอย่างชัดเจนละต่อเนื่อง ที่สำคัญต้องมีการพัฒนาทักษะและความรู้ความสามารถของบุคลากรผู้ดูแลเว็บไซต์ปรับปรุงระบบให้ทันสมัยและมีการติดต่อสื่อสารผ่านเว็บไซต์ได้รวดเร็วและมีประสิทธิภาพ และ 3) การปรับปรุงระบบการทำงาน มีการสร้างกระบวนการปรึกษาหารือระหว่างผู้บริหารและบุคลากรเพื่อร่วมกันทบทวนปัญหาและอุปสรรคในการปฏิบัติงานอย่างเป็นระบบ และส่งเสริมให้ผู้รับบริการและประชาชนทั่วไปมีส่วนร่วมในการแสดงความคิดเห็นหรือให้คำแนะนำในการพัฒนาและปรับปรุงคุณภาพและมาตรฐานการให้บริการโดยสะดวก 5. ดำเนินการจัดอบรมโครงการต่างๆ เพื่อป้องกันการทุจริต อาทิ โครงการอบรมเชิงปฏิบัติการ เรื่อง แนวทางการประเมินคุณธรรมและความโปร่งใสในการดำเนินงานของหน่วยงานภาครัฐ ประจำปีงบประมาณ พ.ศ. 2564 สำหรับสถาบันอุดมศึกษาและหน่วยงานในสังกัดกระทรวงการอุดมศึกษา วิทยาศาสตร์ วิจัย และนวัตกรรม โครงการส่งเสริมบทบาทการมีส่วนร่วมต่อสังคม หัวข้อ "MHESI สานฝันปันน้ำใจ ปลูกฝังเด็กไทยไม่โกง" โครงการเสริมสร้างความรู้ด้านป้องกันและต่อต้านการทุจริต หัวข้อ "รู้ไว้ภัยใกล้ตัวกับผลประโยชน์ทับซ้อน" โครงการอบรมเชิงปฏิบัติการ เรื่อง การประเมินความเสี่ยงการทุจริตของ อว. ประจำปีงบประมาณ พ.ศ. 2564 และโครงการ "คาราวานเครือข่าย อาสาสมัคร อว. ป้องกันและเฝ้าระวังการทุจริต" ครั้งที่ 1 ประจำปีงบประมาณ 2564 เป็นต้น 6. ประกาศ No Gift Policy งดรับ งดให้ ของขวัญในเทศการปีใหม่ 2564 เพื่อป้องกันการทุจริตและประพฤติมิชอบ การรับสินบน และผลประโยชน์ทับซ้อน

ที่	หน่วยงาน	รายงานความก้าวหน้าการดำเนินงานตามมติคณะรัฐมนตรี
6	กระทรวงเกษตรและสหกรณ์	กระทรวงเกษตรและสหกรณ์ ได้แจ้งให้หน่วยงานในสังกัดกระทรวงเกษตรและสหกรณ์ดำเนินการตามมติคณะรัฐมนตรี เมื่อวันที่ 9 มีนาคม 2564 โดยในการประเมินคุณธรรมและความโปร่งใสในการดำเนินงานของหน่วยงานภาครัฐ (Integrity and Transparency Assessment : ITA) ในส่วนของการเปิดเผยข้อมูลสาธารณะ OIT ขอให้ทุกหน่วยงานเสนอผู้บริหารของหน่วยงานเพื่อพิจารณาสอบทานและทบทวนข้อมูล OIT ก่อนส่งคำตอบเข้าสู่ระบบ ITAS ซึ่งทุกหน่วยงานดำเนินการเสร็จเรียบร้อยแล้ว
7	กระทรวงคมนาคม	**1) สำนักงานปลัดกระทรวงคมนาคม :** 1. กำหนดตัวชี้วัดของผู้บริหารโดยใช้ระดับผลคะแนนการประเมินคุณธรรมและความโปร่งใสในการดำเนินงานของหน่วยงาน 2. กำหนดตัวชี้วัดเจ้าหน้าที่ผู้รับผิดชอบ โดยประเมินผลจากระดับความสำเร็จของการดำเนินโครงการยกระดับคุณธรรมและความโปร่งใสในการดำเนินการของ สปค. สรค ในการกำกับดูแลการประเมินคุณธรรมและความโปร่งใสฯ 2 รอบการประเมิน โดยกำหนดตัวชี้วัดตามขั้นตอนต่างๆ ดังนี้ - ประชุมชี้แจงแก่หน่วยงานใน สปค. เกี่ยวกับการประเมิน - ประสานหน่วยงานเพื่อรวบรวมและตรวจสอบรายชื่อบุคลากรและรายชื่อผู้เข้ารับบริการ/ผู้มีส่วนได้เสียของหน่วยงาน พร้อมทั้งเสนอให้ผู้บริหารอนุมัติข้อมูล ในระบบ ITAS - รวบรวมข้อมูลเอกสารหลักฐานตามแบบตรวจการเปิดเผยข้อมูลสาธารณะ พร้อมทั้งประสานงานกับหน่วยงานศูนย์เทคโนโลยีสารสนเทศเพื่อนำข้อมูลเผยแพร่บนหน้าเว็บไซต์ของหน่วยงาน - จัดประชุมเชิงปฏิบัติการเพื่อบูรณาการยกระดับคะแนนการประเมินคุณธรรมและความโปร่งใสของกระทรวงคมนาคม - ติดตาม จัดเก็บข้อมูลและประมวลผลคะแนนระดับคุณธรรมและความโปร่งใสในการดำเนินงาน ประจำปีงบประมาณ พ.ศ. 2563 และจัดส่งผลการประเมินคุณธรรมและความโปร่งใสในการดำเนินงาน พร้อมข้อเสนอแนะในการพัฒนาการดำเนินการของแต่ละหน่วยงาน - รวบรวมข้อมูลเอกสารหลักฐาน และตรวจสอบข้อมูลเอกสารหลักฐานที่นำขึ้น เผยแพร่บนหน้าเว็บไซต์ของหน่วยงานตามแบบตรวจการเปิดเผยข้อมูลสาธารณะ (OIT) - จัดทำรายงานให้ผู้บริหารรับทราบเพื่อตรวจสอบก่อนดำเนินการอนุมัติส่งคำตอบตามแบบตรวจการเปิดเผยข้อมูลสาธารณะ (OIT) - ระดับผลคะแนนการประเมินคุณธรรมและความโปร่งใสฯ ของหน่วยงาน **2) กรมเจ้าท่า** : กำหนดตัวชี้วัดและค่าเป้าหมายเพื่อยกระดับการประเมินคุณธรรมและความโปร่งใสในการดำเนินงานของหน่วยงานภาครัฐ (ITA) ในการประเมินผลการปฏิบัติราชการ รอบที่ 2 ปีงบประมาณ พ.ศ. 2564

ที่	หน่วยงาน	รายงานความก้าวหน้าการดำเนินงานตามมติคณะรัฐมนตรี
		ของอธิบดีกรมเจ้าท่า รองอธิบดีกรมเจ้าท่า และผู้อำนวยการสำนัก/กอง ทุกหน่วยงาน และเจ้าหน้าที่ผู้รับผิดชอบ **3) กรมการขนส่งทางบก** : กำหนดให้ระดับผลคะแนนการประเมินคุณธรรมและความโปร่งใสของหน่วยงานเป็นตัวชี้วัดองค์กรตามแผนการปฏิบัติราชการกรมขนส่งทางบกระยะ 3 ปี (พ.ศ. 2563 - 2565) **4) กรมท่าอากาศยาน** : 1. สนับสนุนให้ทุกหน่วยงานของกรมท่าอากาศยานเปิดเผยข้อมูลของการดำเนินงานตามภารกิจ ข่าวสาร และข้อมูลต่างๆ ผ่านช่องทางต่างๆ เช่น เว็บไซต์หลักของน่วยงาน เว็บไซต์ของท่าอากาศยาน Facebook Instragram Twitter เป็นต้น 2. มีการเปิดช่องทางการร้องเรียนการทุจริตใหม่ ให้ง่ายต่อการเข้าถึงและคุ้มครองพยาน 3. มีการประชาสัมพันธ์ เพื่อให้บุคลากรได้มีความรู้ ความเข้าใจ และความสำคัญในการประเมิน ITA เพื่อร่วมเป็นส่วนหนึ่งในการขับเคลื่อนให้กรมท่าอากาศยานเป็นองค์กรที่มีคุณธรรมและความโปร่งใส ทั้งนี้ อยู่ระหว่างดำเนินการตัวชี้วัดของผู้บริหาร และเจ้าหน้าที่ผู้รับผิดชอบประจำปีงบประมาณ พ.ศ. 2564 **5) กรมทางหลวง** : - ดำเนินการทบทวนและวิเคราะห์ผลการประเมิน ITAปีงบประมาณ พ.ศ. 2563 - ประกาศมาตรการในการส่งเสริมคุณธรรมและความโปร่งใสในการปฏิบัติงาน จำนวน 4 ฉบับ - ปรับปรุงการเปิดเผยข้อมูลต่อสาธารณะผ่านทางเว็บไซต์กรมทางหลวง - สร้างเครือข่ายผู้ประสานงาน ITA ของหน่วยงานในสังกัดกรมทางหลวง - เข้าร่วมโครงการหรือกิจกรรมตามที่ศูนย์ปฏิบัติการต่อต้านการทุจริต (ศปท.) กระทรวงคมนาคม จัดขึ้น **6) กรมทางหลวงชนบท** : ดำเนินการจัดทำการประเมินคุณธรรมและความโปร่งใสในการดำเนินงานของกรมทางหลวงชนบท (ITA) ประจำปีงบประมาณ พ.ศ. 2564 แล้วเสร็จตั้งแต่วันที่ 10 พฤษภาคม 2564 ตามกรอบระยะเวลาที่สำนักงาน ป.ป.ช. กำหนด โดยแบ่งออกเป็น 3 ประเด็น 1. แบบวัดการเปิดเผยข้อมูลสาธารณะ (Open Data Integrity and Transparency Assessment : OIT) จำนวน 43 ประเด็น โดยได้ดำเนินการรวบรวมข้อมูลและเผยแพร่ข้อมูลสู่สาธารณะ ผ่านเว็บไซต์กรมทางหลวงชนบท พร้อมทั้งได้นำส่งข้อมูลลงในระบบสารสนเทศ ITAS ของสำนักงาน ป.ป.ช.

ที่	หน่วยงาน	รายงานความก้าวหน้าการดำเนินงานตามมติคณะรัฐมนตรี
		2. การประเมินตามแบบวัดการรับรู้ของผู้มีส่วนได้เสียภายใน (Internal Integrity and Transparency Assessment : IIT) จำนวน 5 ตัวชี้วัด ซึ่งกำหนดจำนวนขั้นต่ำในการตอบ 400 คน ทั้งนี้มีจำนวนบุคลากรเข้าตอบแบบวัด IIT ทั้งสิ้นจำนวน 580 คน ซึ่งเป็นจำนวนที่สูงกว่าจำนวนขั้นต่ำที่ สำนักงาน ป.ป.ช. กำหนด 3. การประเมินตามแบบวัดการรับรู้ของผู้มีส่วนได้เสียภายนอก (External Integrity and Transparency Assessment : EIT) จำนวน 3 ตัวชี้วัด ซึ่งกำหนดจำนวนขั้นต่ำในการตอบ 191 คน ทั้งนี้มีจำนวนผู้ประกอบการที่เป็นคู่สัญญากับกรมทางหลวงชนบทเข้าตอบแบบวัด EIT ทั้งสิ้นจำนวน 242 ราย ซึ่งเป็นจำนวนที่สูงกว่าจำนวนขั้นต่ำที่สำนักงาน ป.ป.ช. กำหนด **7) สำนักงานนโยบายและแผนการขนส่งและจราจร** : 1. กำหนดตัวชี้วัดในแผนพัฒนาองค์กรในการเป็นระบบราชการ 4.0 (PMQA 4.0) ซึ่งเป็นตัวชี้วัดของหน่วยงานทั้งผู้บริหารและบุคลากรผู้บริหาร 2. กำหนดตัวชี้วัดในนโยบายการกำกับดูแลองค์การที่ดีของ สนข. ประจำปีงบประมาณ พ.ศ. 2564 ซึ่งเป็นตัวชี้วัดหน่วยงาน **8) กรมการขนส่งทางราง** : 1. จัดเตรียม ศึกษาข้อมูล สำหรับการจัดตั้งคณะทำงานเพื่อกำกับดูแลการประเมินคุณธรรมและความโปร่งใสในการดำเนินงานของหน่วยงานภาครัฐ (ITA) ของกรมการขนส่งทางราง 2. จัดทำหนังสือขอความเห็นชอบผู้บริหารเพื่อลงนามในคำสั่งแต่งตั้งคณะทำงานกำกับดูแลการประเมินคุณธรรมและความโปร่งใสในการดำเนินงานของหน่วยงานภาครัฐ (ITA) ของกรมการขนส่งทางราง 3. จัดประชุมคณะทำงานเพื่อกำกับดูแลการประเมินคุณธรรมและความโปร่งใสในการดำเนินงานของหน่วยงานภาครัฐ (ITA) **9) การรถไฟแห่งประเทศไทย** : กำหนดให้คณะอนุกรรมการกำกับดูแลกิจการที่ดีและความรับผิดชอบต่อสังคม (CG.) โดยสำนักงานผู้ตรวจการรถไฟ (เลขานุการ CG และเลขานุการ ศปท.รฟท.) กำกับดูแลการประเมินคุณธรรมและความโปร่งใสในการดำเนินงานของหน่วยงานภาครัฐ ประจำปีงบประมาณ พ.ศ. 2564 ในแต่ละขั้นตอนและกลั่นกรองข้อมูลที่เปิดเผยต่อสาธารณะให้มีความถูกต้องครบถ้วนตามหลักเกณฑ์ที่กำหนด **10) การท่าเรือแห่งประเทศไทย** : จัดทำแผนปฏิบัติการ การประเมินคุณธรรมและความโปร่งใสในการดำเนินงานของหน่วยงานภาครัฐ (ITA) ของการท่าเรือแห่งประเทศไทย โดยกำหนดตัวชี้วัดตามขั้นตอนต่างๆ ดังนี้ 1. เตรียมบุคลากรที่เกี่ยวข้องในการประเมิน โดยกำหนดผู้ดูแลระบบงาน Admin และที่รับผิดชอบ ITA ของหน่วยงาน พร้อมทั้ง

ที่	หน่วยงาน	รายงานความก้าวหน้าการดำเนินงานตามมติคณะรัฐมนตรี
		เชิญวิทยากรจาก สำนักงาน ป.ป.ช. มาบรรยายเพื่อให้ความรู้กับผู้บริหารและพนักงานที่เกี่ยวข้อง 2. รวบรวมข้อมูลตามระบบ โดย Amin แจ้งหน่วยงานจัดเตรียมข้อมูลของผู้มีส่วนได้ส่วนเสียที่เกี่ยวข้องเพื่อนำลงระบบ ITAS ซึ่งสำนักงาน ป.ป.ช. จะแจ้ง Username และ Password สำหรับ Admin และผู้บริหารที่รับผิดชอบ ITA เพื่อเปิดใช้ระบบและกรอกข้อมูล 3. นำเข้าข้อมูลเพื่อเตรียมการประเมิน โดย Admin ของหน่วยงานระบุจำนวนบุคลากรในหน่วยงาน และนำเข้าข้อมูลผู้มีส่วนได้เสียภายนอกผ่านระบบ ITAS 4. ช่วงดำเนินการประเมิน (เก็บ-ข้อมูล IIT) สำนักงาน ป.ป.ช. จัดส่ง URL หรือ QR Code เพื่อประชาสัมพันธ์รายละเอียดการนำเข้าระบบ ITAS ให้กับผู้บังคับบัญชาและบุคลากรของหน่วยงาน ทั้งนี้ Admin ของหน่วยงานตรวจสอบติดตามการปะเมิน IIT ให้ได้จำนวนตามที่สำนักงาน ป.ป.ช. กำหนด 5. ช่วงดำเนินการประเมิน (เก็บข้อมูล EIT) (ในกรณีหน่วยงานเก็บข้อมูลจากผู้มีส่วนได้ส่วนเสียภายนอก) สำนักงาน ป.ป.ช. จัดส่ง URL หรือ QR Code เพื่อลง URL หรือ QR Code การเข้าระบบ ITAS ผ่านทาง Website และแจ้งหน่วยงานที่เกี่ยวข้อง ประสานผู้มีส่วนได้ส่วนเสียภายนอกของหน่วยงานเพื่อตอบแบบสำรวจ ทั้งนี้ Admin ของหน่วยงานตรวจสอบและติดตามการประเมิน EIT ในระบบ ITAS ให้ครบจำนวนที่สำนักงาน ป.ป.ช. กำหนด 6. ช่วงการดำเนินการประเมิน (เก็บข้อมูล EIT) (ในกรณี เก็บโดยผู้รับจ้างสำรวจข้อมูล) สำนักงาน ป.ป.ช. จัดจ้างผู้รับจ้างสำรวจ Download ข้อมูลผู้มีส่วนได้ส่วนเสียภายนอกละประสานงานกับ Admin หน่วยงานผู้รับจ้างสำรวจข้อมูล บันทึกข้อมูลลงระบบ ITAS และติดตามผลการประเมินตามที่ สำนักงาน ป.ป.ช. กำหนด 7. ช่วงดำเนินการตามแบบสำรวจการเปิดเผยข้อมูลสาธารณะ (OIT) โดย Admin ของหน่วยงานเข้าระบบ ITAS ตอบแบบสำรวจการเปิดเผยข้อมูลสาธารณะ (OIT) ตามแนวทางที่สำนักงาน ป.ป.ช. กำหนด และผู้บริหารของหน่วยงานที่รับผิดชอบ ITA เข้าระบบ ITAS เพื่อตรวจสอบข้อมูลที่ Admin หน่วยงานตอบ และอนุมัติการตอบ ก่อนผู้รับจ้างสำรวจข้อมูล ตรวจสอบความถูกต้องและให้คะแนนในระบบ ITAS 8. ช่วงรายงานการประเมินผล โดยระบบ ITAS จะประเมินผลและจัดทำรายงานโดยอัตโนมัติ **11) การรถไฟฟ้าขนส่งมวลชนแห่งประเทศไทย** : การกำหนดตัวชี้วัดการประเมิน ITA เป็นตัวชี้วัดร่วมของผู้บริหาร รฟม. ทุกท่าน ตั้งแต่ระดับผู้ว่าการ รองผู้ว่าการ ผู้ช่วยผู้ว่าการ และผู้อำนวยการฝ่าย/สำนัก รวมทั้งผู้ปฏิบัติงานที่เกี่ยวข้องกับการดูแลการประเมิน ITA ในภาพรวมเพื่อให้มี

ที่	หน่วยงาน	รายงานความก้าวหน้าการดำเนินงานตามมติคณะรัฐมนตรี
		การกำกับดูแลการประเมิน ITA เป็นไปตามเกณฑ์ และบรรลุค่าเป้าหมายที่ รฟม. กำหนดไว้ **12) การทางพิเศษแห่งประเทศไทย** : 1. กำหนดตัวชี้วัดร้อยละความสำเร็จของแผนการดำเนินงานการประเมินคุณธรรมและความโปร่งใสในการดำเนินงานของ กทพ. เป็นตัวชี้วัดหนึ่งในการประเมินผลการดำเนินงานตามแผนวิสาหกิจการทางพิเศษฯ ในปีงบประมาณ 2563 - 2565 และแผนปฏิบัติการการทางพิเศษฯ ปีงบประมาณ 2564 2. กำหนดตัวชี้วัดระดับผลการประเมินคุณธรรมและความโปร่งใสในการดำเนินงานของหน่วยงานภาครัฐ เป็นตัวชี้วัดหนึ่งในการดำเนินงานด้านการกำกับดูแลกิจการที่ดี การบริหารความเสี่ยง และการปฏิบัติตามกฎหมาย กฎ ระเบียบ ข้อบังคับและมาตรฐานที่เกี่ยวข้อง (Governance Risk and Compliance : GRC) **13) องค์การขนส่งมวลชนกรุงเทพ** : 1. กำหนดให้ผลคะแนนการประเมินคุณธรรมและความโปร่งใสในการดำเนินงานของหน่วยงานภาครัฐ เป็นตัวชี้วัดประเมินผลของผู้บริหารสูงสุด 2. กำหนดให้ผลคะแนนการประเมินสมรรถนะหลักของพนักงาน (Core Competency) เป็นตัวชี้วัดประเมินผลของเจ้าหน้าที่ภายในหน่วยงาน **14) สถาบันการบินพลเรือน** : 1. กำหนดให้ผลคะแนนการประเมินคุณธรรมและความโปร่งใสในการดำเนินงานของหน่วยงานภาครัฐ เป็นตัวชี้วัดประเมินผลของผู้บริหารสูงสุด 2. กำหนดตัวชี้วัดประเมินผลของเจ้าหน้าที่ผู้รับผิดชอบ ดังนี้ 2.1 ระดับความสำเร็จของการจัดทำแผนการยกระดับพัฒนาการประเมินคุณธรรมและความโปร่งใสในการดำเนินงานของหน่วยงานภาครัฐ 2.2 ระดับความสำเร็จของการนำเข้าข้อมูลการเปิดเผยข้อมูลสาธารณะ (Open Data Integrity and Transparency Assessment : OIT) 2.3 ระดับความสำเร็จของการจัดเก็บข้อมูลผู้มีส่วนได้ส่วนเสียภายใน (Internal Integrity and Transparency Assesssment : IIT) และผู้มีส่วนได้ส่วนสียภายนอก (External Integrity and Transparency Assessment : EIT) **15) บริษัท ขนส่ง จำกัด** : ดำเนินการจัดทำแผนการกำกับดูแลกิจการที่ดีประจำปี 2564 โดยกำหนดให้ระดับคะแนนการประเมินคุณธรรมและความโปร่งใสในการดำเนินงานของหน่วยงานภาครัฐ (ITA) เป็นตัวชี้วัดในยุทธศาสตร์ที่ 4 ส่งเสริมความรับผิดชอบต่อสังคม สิ่งแวดล้อม และการบริหารกิจการตามหลักธรรมาภิบาล **16) บริษัท ท่าอากาศยานไทย จำกัด (มหาชน)** : ผู้บริหารระดับสูงได้ให้ความสำคัญและกำกับดูแลการปฏิบัติงานของเจ้าหน้าที่ผู้รับผิดชอบ

ที่	หน่วยงาน	รายงานความก้าวหน้าการดำเนินงานตามมติคณะรัฐมนตรี
		การตอบแบบประเมิน ITA รวมถึงพิจารณาปรับปรุงประเด็นปัญหาจากปีงบประมาณ พ.ศ. 2563 ตามที่ได้รับคำแนะนำจากสำนักงานคณะกรรมการป้องกันและปราบปรามการทุจริตแห่งชาติ **17) บริษัท วิทยุการบินแห่งประเทศไทย จำกัด** : 1. กำหนดตัวชี้วัดผลการประเมินคุณธรรมและความโปร่งใสในการดำเนินงานของหน่วยงานภาครัฐ (ITA) โดยกำหนดเป้าหมายการประเมินในปี 2564 ไว้ร้อยละ 90.00 ขึ้นไป 2. เปิดเผยข้อมูลที่ต้องเปิดเผยต่อสาธารณะ (OIT) ตามเกณฑ์การประเมิน ITA อย่างครบถ้วน บนเว็บไซต์ของบริษัทฯ ทั้งภายในและภายนอก 3. พัฒนามาตรการส่งเสริมความโปร่งใสและป้องกันการทุจริตภายในหน่วยงาน โดยนำแนวทางการจัดทำข้อตกลงคุณธรรม (Integrity Pact) ตามโครงการความร่วมมือป้องกันการทุจริตในการจัดซื้อจัดจ้างภาครัฐมาใช้ดำเนินการจัดซื้อจัดจ้างที่มีวงเงินงบประมาณสูง 4. สื่อสารเผยแพร่ผลการประเมิน ITA เพื่อสร้างการรับรู้และสร้างความตระหนักรู้ถึงความสำคัญของฝ่ายจัดการ พนักงาน และลูกจ้างในการมีส่วนร่วมในการดำเนินงานด้วยคุณธรรมและความโปร่งใส รวมถึงรับรู้ภาพลักษณ์การดำเนินงาน ITA ของบริษัท ของผู้มีส่วนได้ส่วนเสียภายนอก **18) สำนักงานการบินพลเรือนแห่งประเทศไทย** : กำหนดให้ผลคะแนนการประเมินคุณธรรมและความโปร่งใสในการดำเนินงานของหน่วยงานเป็นค่าเป้าหมายและตัวชี้วัดขององค์กรตามแผนปฏิบัติการประจำปี 2564 ภายใต้แผนยุทธศาสตร์ ระยะ 5 ปี พ.ศ. 2564 - 2568 ซึ่งผลคะแนนการประเมินจะถูกนำไปใช้ในการประเมินผลการปฏิบัติงานประจำปีของผู้บริหารและพนักงานที่เกี่ยวข้องในทุกระดับ
8	กระทรวงดิจิทัลเพื่อเศรษฐกิจและสังคม	1. แนวทางการพัฒนาเครื่องแม่ข่าย (Sever) ระบบเครือข่าย (network) พร้อมซอฟต์แวร์ (software) ที่จำเป็นในระดับจังหวัด เพื่อรองรับเว็บไซต์ของหน่วยงานภาครัฐและองค์กรปกครองส่วนท้องถิ่นภายในจังหวัด ซึ่งจะช่วยในการเข้าถึงข้อมูลภาครัฐมีความเสถียรมากยิ่งขึ้น นั้น ขอเรียนว่า ขณะนี้กระทรวงดิจิทัลเพื่อเศรษฐกิจและสังคม โดยสำนักงานคณะกรรมการดิจิทัลเพื่อเศรษฐกิจและสังคมแห่งชาติได้ดำเนินการพัฒนาแพลตฟอร์มดิจิทัลของรัฐ กิจกรรมพัฒนาคลาวด์กลางภาครัฐ (Government Data Center and Cloud Service : GDCC) ซึ่งเป็นการบริการเครื่องคอมพิวเตอร์แม่ข่าย (Sever) และพื้นที่จัดเก็บข้อมูลดิจิทัลให้กับหน่วยงานภาครัฐทั้งส่วนกลางและท้องถิ่นใช้งานในรูปแบบของเทคโนโลยีคลาวด์คอมพิวติ้ง (Cloud Computing) เพื่อลดภาระและงบประมาณของหน่วยงานในการจัดหาเครื่องคอมพิวเตอร์แม่ข่ายเอง ซึ่งบริการคลาวด์ภาครัฐ (GDCC) จะมีประสิทธิภาพและ

ที่	หน่วยงาน	รายงานความก้าวหน้าการดำเนินงานตามมติคณะรัฐมนตรี
		มาตรฐานความมั่นคงปลอดภัยสำหรับ Data Center และบริการ Cloud ระดับสากล และมีผู้เชี่ยวชาญดูแลระบบพร้อมให้คำปรึกษา ซึ่งการใช้บริการคลาวด์กลางภาครัฐ (GDCC) จะช่วยให้รัฐบาลประหยัดงบประมาณในการจัดหาเครื่องคอมพิวเตอร์แม่ข่ายภาพรวมได้ และมีหน่วยงานกลางระดับจังหวัดใช้ยริการคลาวด์กลางภาครัฐ (GDCC) สามารถศึกษารายละเอียดและ Download คำขอใช้บริการได้ที่ https://gdcc.onde.go.th หรือขอรับคำปรึกษาเกี่ยวกับระบบที่จะใช้บริการคลาวด์กลางภาครัฐ (GDCC) หมายเลขโทรศัพท์ 02-024-1999 2. กระทรวงดิจิทัลเพื่อเศรษฐกิจและสังคม เห็นด้วยกับการส่งเสริมสนับสนุนให้มีการจัดทำข้อมูลเปิดภาครัฐ และการจัดให้มีกิจกรรมเสริมสร้างแรงจูงใจเชิงบวกในการพัฒนาและยกระดับการเปิดเผยข้อมูลและบริการภาครัฐผ่านทางระบบสารสนเทศ เพื่อเป็นแรงจูงใจและกำลังใจให้แก่หน่วยงานภาครัฐในการพัฒนาการเปิดเผยข้อมูลและบริการภาครัฐผ่านระบบสารสนเทศที่มีคุณภาพ ตอบสนองต่อความต้องการของภาคส่วนต่างๆ อีกทั้ง ยังเป็นแรงกระตุ้นในการยกระดับบริการดิจิทัลของรัฐเพื่ออำนวยความสะดวกแก่ประชาชนได้อย่างมีประสิทธิภาพ 3. สำหรับในส่วนการติดตามความก้าวหน้าในประเด็นการสนับสนุนการออกแบบโครงสร้างของเว็บไซต์ ส่วนต่อประสานกับผู้ใช้เว็บไซต์ (User Interface) ที่เหมาะสมกับองค์กรปกครองส่วนท้องถิ่น เพื่อให้ประชาชนได้รับประโยชน์จากการเข้าถึงข้อมูลและบริการสาธารณะผ่านระบบสารสนเทศที่เป็นมาตรฐานเดียวกัน และประเด็นการพัฒนาและยกระดับการเปิดเผยข้อมูลและบริการภาครัฐผ่านระบบสารสนเทศที่เสามารถตอบสนองต่อประชาชนได้เป็นอย่างดี นั้น สำนักงานพัฒนารัฐบาลดิจิทัล (องค์การมหาชน) สังกัดสำนักนายกรัฐมนตรี เป็นผู้ดำเนินการในเรื่องดังกล่าว
9	กระทรวงทรัพยากรธรรมชาติและสิ่งแวดล้อม	กระทรวงทรัพยากรธรรมชาติและสิ่งแวดล้อม ได้แจ้งให้หน่วยงานในสังกัดกระทรวงทรัพยากรธรรมชาติและสิ่งแวดล้อมดำเนินการตามมติคณะรัฐมนตรี เมื่อวันที่ 9 มีนาคม 2564 โดยกำหนดเป็นตัวชี้วัดของผู้ที่รับผิดชอบในหน่วยงาน
10	กระทรวงพัฒนาสังคมและความมั่นคงของมนุษย์	1. กระทรวงพัฒนาสังคมและความมั่นคงของมนุษย์ได้กำหนดให้การดำเนินงานการสร้างการรับรู้และผลการประเมินคุณธรรมและความโปร่งใสในการดำเนินงานของหน่วยงานภาครัฐ (Integrity and Transparency Assessment : ITA) เป็นตัวชี้วัดการปฏิบัติราชการของผู้บริหารกระทรวงและเป็นตัวชี้วัดการปฏิบัติราชการรายบุคคลของข้าราชการ ประจำปีงบประมาณ พ.ศ. 2564 2. กระทรวงการพัฒนาสังคมและความมั่นคงของมนุษย์ ได้แต่งตั้งคณะกรรมการขับเคลื่อนการดำเนินงานการประเมินคุณธรรมและความโปร่งใสในการดำเนินงานของหน่วยงานภาครัฐ (Integrity and

ที่	หน่วยงาน	รายงานความก้าวหน้าการดำเนินงานตามมติคณะรัฐมนตรี
		Transparency Assessment : ITA) เพื่อให้ทุกส่วนราชการภายใต้กำกับจัดทำแผนการประเมินคุณธรรมและความโปร่งใสในการดำเนินงานของหน่วยงานภาครัฐ (Integrity and Transparency Assessment : ITA) ประจำปีงบประมาณ พ.ศ. 2564 และแผนปฏิบัติการรายเดือน โดยกำหนดผู้รับผิดชอบในประเด็นที่เกี่ยวข้องและมอบหมายให้ศูนย์ปฏิบัติการต่อต้านการทุจริตเป็นหน่วยงานหลักในการขับเคลื่อนงานและรายงานผลการดำเนินงานตามแผนในที่ประชุมผู้บริหารกระทรวงฯ ทราบทุกเดือน 3. ผู้บริหารกระทรวงการพัฒนาสังคมและความมั่นคงของมนุษย์ โดยรองปลัดกระทรวงการพัฒนาสังคมและความมั่นคงของมนุษย์ (นางสาวอังคณา ใจกิจสุวรรณ) ในฐานะผู้บริหารที่รับผิดชอบการประเมิน ITA ของหน่วยงาน ได้กำกับดูแลให้มีการปรับปรุงเว็บไซต์ของกระทรวงฯ เพื่อตรวจสอบความครบถ้วนของข้อมูลการเปิดเผยสู่สาธารณะ ตลอดจนข้อมูลการให้บริการแก่กลุ่มเป้าหมายและประชาชน พร้อมทั้งให้ข้อเสนอแนะปรับปรุงเว็บไซต์ให้ประชาชนสามารถเข้าถึงได้ง่าย และได้จัดประชุมขับเคลื่อนการดำเนินงานการประเมินคุณธรรมและความโปร่งใสในการดำเนินงานของหน่วยงานภาครัฐ (Integrity and Transparency Assessment : ITA) โดยได้แจ้งให้ทุกส่วนราชการภายใต้การกำกับกระทรวงปรับปรุงหน้าเว็บไซต์หลัก ให้ประชาชนสามารถเข้าถึงข้อมูลการให้บริการได้โดยง่าย ต้องนำเข้าข้อมูลภารกิจงานให้เป็นปัจจุบันอยู่เสมอ และดำเนินการตรวจสอบและจัดการเรื่องร้องเรียนของประชาชนให้เป็นไปตามระยะเวลาที่กำหนด 4. กระทรวงการพัฒนาสังคมและความมั่นคงของมนุษย์ได้มีการดำเนินการปรับปรุงข้อมูลบนหน้าเว็บไซต์หลัก นำเข้าข้อมูลการให้บริการสาธารณะและเปิดเผยผลการดำเนินงานตามภารกิจของกระทรวงให้เป็นปัจจุบัน พร้อมทั้งเพิ่มรายละเอียดช่องทางให้ประชาชนสามารถติดต่อถึงผู้บริหารได้โดยตรงผ่านทางโทรศัพท์เคลื่อนที่ Facebook fan page และการสนทนาทาง chat box ทั้งนี้ ศูนย์ปฏิบัติการต่อต้านการทุจริต สำนักงานปลัดกระทรวงการพัฒนาสังคมและความมั่นคงของมนุษย์ ได้เพิ่มช่องทางรับแจ้งเรื่องร้องเรียนการทุจริตหรือติดตามสอบถามการให้บริการสาธารณะ ซึ่งข้อมูลจะรายงานตรงไปยังผู้บริหารให้รับทราบและดำเนินการในทันที รวมทั้งการมีข้อมูลการติดต่อผู้บริหารกระทรวงได้โดยตรง 5. กระทรวงการพัฒนาสังคมและความมั่นคงของมนุษย์ได้จัดทำสื่อประชาสัมพันธ์เพื่อสร้างการรับรู้ความโปร่งใสในการดำเนินงานของหน่วยงาน รวมทั้งบริการต่างๆ ของหน่วยงาน ให้ผู้มีส่วนได้เสียทั้งภายในภายนอก และประชาชนทั่วไปได้รับทราบ และสามารถเข้าถึงได้โดยง่าย ในรูปแบบ infographic ผ่านหน้าเว็บไซต์หลักของหน่วยงาน หรือทาง Facebook fan page ของกระทรวง รวมทั้งกลุ่มสนทนาสาธารณะ LINE application อีกด้วย

ที่	หน่วยงาน	รายงานความก้าวหน้าการดำเนินงานตามมติคณะรัฐมนตรี
		6. กระทรวงการพัฒนาสังคมและความมั่นคงของมนุษย์ได้จัดให้มีการให้ความรู้ ซักซ้อมความเข้าใจและส่งเสริมให้บุคลากรทุกระดับทั้งในระดับกระทรวง และระดับกรม ตระหนักถึงความสำคัญในการประเมินคุณธรรมและความโปร่งใสในการดำเนินงานของหน่วยงานภาครัฐ (Integrity and Transparency Assessment : ITA) และยึดหลักการปฏิบัติราชการด้วยคุณธรรมและความโปร่งใส
11	กระทรวงพาณิชย์	**ประเด็นตามมติคณะรัฐมนตรี** : 1. การนำผลการประเมินคุณธรรมและความโปร่งใสในการดำเนินงานของหน่วยงานภาครัฐ ประจำปีงบประมาณ พ.ศ. 2563 ไปประกอบการพิจารณา ปรับปรุงพัฒนา และยกระดับ ตลอดจนการเตรียมความพร้อมรับการประเมินคุณธรรมและความโปร่งใสในการดำเนินงานของหน่วยงานภาครัฐ ประจำปีงบประมาณ พ.ศ. 2564 **ผลการดำเนินงาน** : มีการนำผลการประเมินฯ ในปี พ.ศ. 2563 มาวิเคราะห์เพื่อให้เห็นถึงจุดอ่อนและประเด็นที่ต้องนำมาปรับปรุงพัฒนาในแต่ละตัวชี้วัด พร้อมข้อคิดเห็น/ข้อเสนอแนะแนวทางการปรับปรุง/พัฒนาการดำเนินงาน ดังนี้ 1. แยกประเด็นพัฒนาตามกลุ่มเป้าหมาย ได้แก่ กลุ่มผู้มีส่วนได้เสียภายใน (IIT) โดยดำเนินการตามมาตรการป้องกันและแก้ไขปัญหาการทุจริตประพฤติมิชอบ และมีการกำกับดูแลโดยผู้บังคับบัญชาทุกระดับชั้นอย่างเคร่งครัด รวมถึงการสร้างความรับรู้ให้กับบุคลากรภายในหน่วยงานด้วย และในส่วนของผู้มีส่วนได้เสียภายนอก (EIT) ได้ดำเนินการตามมาตรการเสริมสร้างคุณธรรมและความโปร่งใสโดยมุ่งเน้นในด้านการเปิดเผยข้อมูล การเผยแพร่ประชาสัมพันธ์ผลงานและความคืบหน้าจากเวทีเจรจา และให้ความสำคัญต่อการเปิดโอกาสให้ประชาชนเข้ามามีส่วนร่วมและตรวจสอบ โดยจัดให้ประชาชนเข้ามามีส่วนร่วมที่หลากหลายช่องทางมากขึ้น 2. นำผลการประเมินในส่วนที่ต้องแก้ไข ปรับปรุง/พัฒนา เป็นการเร่งด่วน มาจัดทำแผนการขับเคลื่อนส่งเสริมคุณธรรมและความโปร่งใสในการดำเนินงานของหน่วยงาน ประจำปีงบประมาณ พ.ศ. 2564 เพื่อยกระดับการประเมินในปี พ.ศ. 2564 เช่น มาตรการสร้างการรับรู้การใช้จ่าย งบประมาณประจำปีให้กับบุคลากรภายในหน่วยงาน โดยเผยแพร่แผน/การติดตาม/สรุปผล/ช่องทางให้แสดงความคิดเห็น/สอบถาม/ทักท้วงเกี่ยวกับการใช้จ่ายงบประมาณประจำปีให้บุคลากรภายในหน่วยงานรับทราบโดยทั่วกัน ในรูปแบบของหนังสือเวียนอิเล็กทรอนิกส์ และรูปแบบอินโฟกราฟฟิก และมาตรการการใช้ทรัพย์สินของทางราชการ โดยจัดทำขั้นตอนการขออนุญาตยืมทรัพย์สินของทางราชการ และเผยแพร่ให้บุคลากรภายในหน่วยงานรับทราบโดยทั่วกันในรูปแบบของหนังสือเวียนอิเล็กทรอนิกส์ และรูปแบบอินโฟกราฟฟิก เป็นต้น

ที่	หน่วยงาน	รายงานความก้าวหน้าการดำเนินงานตามมติคณะรัฐมนตรี
		3. การนำผลการประเมินที่ได้มาปรับปรุงพัฒนา เช่น (1) การปฏิบัติหน้าที่ จัดให้มีการเปิดเผยข้อมูลเกี่ยวกับขั้นตอน ระยะเวลาและผู้รับผิดชอบในการให้บริการอย่างชัดเจน สร้างระบบการประเมินประสิทธิภาพการให้บริการของผู้มาติดต่อรับบริการ ณ จุดให้บริการได้โดยง่าย สะดวก และเป็นไปตามหลักการปกปิดความลับของผู้ให้ข้อมูล รวมทั้งกำหนดมาตรการการบริหารงานบุคคลและการพิจารณาให้คุณ ให้โทษ ตามหลักคุณธรรมและความสามารถ (2) การใช้งบประมาณ จัดให้มีการเปิดเผยข้อมูลการใช้จ่ายงบประมาณ แผนการจัดซื้อจัดจ้างหรือการจัดหาพัสดุรวมถึงกระบวนการเบิกจ่ายงบประมาณโดยเปิดเผยและพร้อมรับการตรวจสอบจากทุกภาคส่วน ตลอดจนจัดทำรายงานผลการใช้จ่ายงบประมาณอย่างสม่ำเสมอ (3) การใช้อำนาจของผู้บริหารด้านการบริหารงานบุคคล จัดทำรายละเอียดของตำแหน่งงาน (job description) และเกณฑ์การประเมินผลการปฏิบัติงานอย่างชัดเจนและเปิดเผย รวมทั้งเปิดรับฟังความคิดเห็นของผู้ที่เกี่ยวข้องเพื่อปรับปรุงประสิทธิภาพการปฏิบัติงาน (4) การใช้ทรัพย์สินของราชการ จัดทำคู่มือและระเบียบการใช้ทรัพย์สินของราชการ สร้างระบบการกำกับดูแลและติดตามตรวจสอบการยืม-คืน และการลงโทษอย่างเคร่งครัด (5) การแก้ไขปัญหาการทุจริต มุ่งเสริมสร้างวัฒนธรรมการทำงานเพื่อประโยชน์สูงสุดของส่วนรวม จิตสาธารณะและพร้อมให้บริการประชาชนอย่างเต็มกำลังความสามารถ โดยจัดทำมาตรการการป้องกันและมีระบบการติดตามตรวจสอบพฤติกรรมการทุจริตอย่างชัดเจนและเปิดเผย รวมทั้งการเปิดให้ประชาชนมีส่วนร่วมในการแสดงความคิดเห็นและการติดตามตรวจสอบการทำงานของหน่วยงานอย่างสม่ำเสมอและต่อเนื่อง เพื่อปรับปรุงระบบให้ทันสมัยและมีการติดต่อสื่อสารผ่านเว็บไซต์ได้อย่างรวดเร็วและมีประสิทธิภาพ **ประเด็นตามมติคณะรัฐมนตรี** : 2 การปรับปรุงและพัฒนาการเปิดเผยข้อมูลและบริการสาธารณะผ่านทางเว็บไซต์ของหน่วยงาน ในปีงบประมาณ พ.ศ. 2564 - 2565 โดยการกำหนดตัวชี้วัดการปฏิบัติงานที่เกี่ยวข้องกับการเปิดเผยข้อมูลดังกล่าว **ผลการดำเนินงาน** : มีการปรับปรุงข้อมูลและบริการสาธารณะผ่านทางเว็บไซต์หลักของหน่วยงานให้เป็นปัจจุบัน รวมถึงปรับปรุงระบบการร้องเรียนการทุจริตให้สามารถเข้าถึงได้ง่าย มีหลายช่องทาง และปกปิดข้อมูลผู้ร้องเรียน เพื่อสร้างความมั่นใจว่าเรื่องร้องเรียนจะได้รับการตรวจสอบแก้ไข รวมถึงผู้ร้องเรียนมีความปลอดภัย โดยจัดทำและประชาสัมพันธ์ช่องทางร้องเรียนการทุจริตบนเว็บไซต์หลักของหน่วยงาน ซึ่งมีการกำหนดเป็นตัวชี้วัดให้บุคลากร เช่น การเขียนบทความ/ข่าว/

ที่	หน่วยงาน	รายงานความก้าวหน้าการดำเนินงานตามมติคณะรัฐมนตรี
		ผลงานวิชาการที่วิเคราะห์เกี่ยวกับภารกิจที่รับผิดชอบ/ข่าวประชาสัมพันธ์ผลงานและความคืบหน้าตามภารกิจ และทำการเผยแพร่ข้อมูลข่าวสารผ่านเว็บไซต์ สื่อออนไลน์ และสื่อสังคมออนไลน์ เพื่อเป็นการยกระดับความโปร่งใสในด้านการเปิดเผยข้อมูลต่อสาธารณะ รวมถึงการตั้งคณะทำงานประเมิน ITA ของหน่วยงาน มีอำนาจหน้าที่ในการศึกษาวิเคราะห์การประเมิน ITA ดำเนินการจัดทำข้อมูลเกี่ยวที่กับการประเมิน ITA และเผยแพร่ต่อสาธารณชนผ่านเว็บไซต์หลักของหน่วยงาน มีการกำหนดระดับความสำเร็จในการดำเนินการประเมิน ITA ในด้านระยะเวลาการดำเนินการให้แล้วเสร็จก่อนระยะเวลาตามประกาศปฏิทินการประเมินฯ และระดับคะแนนการประเมินไม่น้อยกว่าระดับดีมาก หรือระดับ A และไม่น้อยกว่าผลการประเมินในปีที่ผ่านมา เป็นต้น ทั้งนี้มีการผลักดันให้องค์กรเป็นระบบราชการ 4.0 มีการจัดทำข้อมูล DATA Catalog เพื่อนำไปสู่การเปิดเผยข้อมูลและบริการสาธารณะผ่านทางเว็บไซต์ของหน่วยงาน ซึ่งสอดคล้องกับการประเมินสถานะของหน่วยงานภาครัฐในการเป็นระบบราชการ 4.0 (PMQA 4.0) **ประเด็นตามมติคณะรัฐมนตรี** : 3 การกำกับดูแลการปฏิบัติราชการในด้านการเปิดเผยข้อมูลภาครัฐตามที่กฎหมายกำหนด และการให้บริการสาธารณะผ่านทางเว็บไซต์ของหน่วยงาน ตลอดจนการดำเนินการป้องกันการทุจริตในส่วนของส่วนราชการในส่วนภูมิภาค (สำนักงานปลัดกระทรวงพาณิชย์ และกรมการค้าภายใน) **ผลการดำเนินงาน** : - มีการกำกับดูแลการปฏิบัติราชการในด้านการเปิดเผยข้อมูลจัดซื้อจัดจ้างตามที่กฎหมายกำหนด เช่น ประกาศเผยแพร่แผนการจัดจ้าง ร่างประกาศเอกสารประกวดราคาจัดซื้อจัดจ้าง และเปิดให้แสดงความเห็น - มีการดำเนินการป้องกันการทุจริต โดยจัดโครงการอบรมความรู้เกี่ยวกับวินัยการเงินการคลังและความเสี่ยงทุจริต ปีงบประมาณ 2564 เพื่อเสริมสร้างความรู้ กรอบแนวคิดด้านมาตรฐานและบรรทัดฐานภาคบังคับที่เกี่ยวข้องที่สะท้อนความสำคัญของการต่อต้านการทุจริต แนวทางวิเคราะห์ความเสี่ยงทุจริต และเรียนรู้บทเรียนจากการดำเนินแผนงาน/โครงการจัดซื้อจัดจ้างจากกรณีศึกษาเพื่อใช้เป็นแนวปฏิบัติต่อไป **ประเด็นตามมติคณะรัฐมนตรี** : 4 การกำหนดตัวชี้วัดการกำกับดูแลการประเมินคุณธรรมและความโปร่งใสในการดำเนินงานของหน่วยงานภาครัฐ ของผู้บริหารและเจ้าหน้าที่ผู้รับผิดชอบ **ผลการดำเนินงาน** : - มีการจัดประชุมเพื่อยกระดับการทำงานให้เป็นไปตามเกณฑ์การประเมินคุณธรรมและความโปร่งใสในการดำเนินงานของหน่วยงานภาครัฐ ประจำปี พ.ศ. 2564 โดยชี้แจงรายละเอียดที่ต้องทำการเผยแพร่ข้อมูลผ่านเว็บไซต์ และแบ่งความรับผิดชอบในการนำเข้าข้อมูลขึ้นเป็น

ที่	หน่วยงาน	รายงานความก้าวหน้าการดำเนินงานตามมติคณะรัฐมนตรี
		เผยแพร่ผ่านเว็บไซต์ของหน่วยงาน เพื่อให้ปรับปรุงข้อมูลในเว็บไซต์ให้เป็นไปตามเกณฑ์การประเมิน ITA และเป็นปัจจุบันที่สุด - มีการกำหนด KPI ค่าเป้าหมายการเป็นองค์กรที่มีความโปร่งใส ซึ่งจะต้องมีผลคะแนน 85 คะแนนขึ้นไป และมีการกำหนดเป็นตัวชี้วัดร่วมของทุกคนในองค์กร โดยกำหนดตัวชี้วัดเรื่องการประเมินคุณธรรมฯ ไว้ที่เจ้าหน้าที่ผู้รับผิดชอบและกำหนดไว้ในแผนปฏิบัติการป้องกันและปราบปรามการทุจริตของหน่วยงาน ประจำปีงบประมาณ พ.ศ. 2564 ซึ่งเจ้าหน้าที่ผู้รับผิดชอบจะร่วมกันพิจารณาผลการดำเนินการ/ผลการประเมิน ITA ที่ผ่านมา และกำหนดแนวทางการกำกับดูแลการประเมิน ITA เช่น ระดับความสำเร็จในการดำเนินการประเมิน ITA ในด้านการดำเนินการสำเร็จ และในด้านการดำเนินการให้แล้วเสร็จก่อนระยะเวลาตามประกาศ ปฏิทินการประเมินฯ และระดับคะแนนการประเมิน ITA มีผลการประเมินไม่น้อยกว่า ระดับดีมาก หรือ ระดับ A และไม่น้อยกว่าผลการประเมินในปีที่ผ่านมา **ประเด็นตามมติคณะรัฐมนตรี** : 5 การกลั่นกรอง/ตรวจสอบการเปิดเผยข้อมูลสาธารณะ (Open Data Integrity and Transparency Assessment : OIT) ก่อนส่งคำตอบเข้าสู่ระบบ ITAS **ผลการดำเนินงาน** : มีการจัดเตรียมข้อมูลแบบตรวจการเปิดเผยข้อมูลสาธารณะ ซึ่งเป็นข้อมูลที่จะต้องเปิดเผยทางเว็บไซต์หลักของหน่วยงานที่ใช้ในการสื่อสารต่อสาธารณะ และขอความเห็นชอบการตรวจสอบกลั่นกรอง และอนุมัติการเปิดเผยข้อมูลสาธารณะ (OIT : Open Data Integrity and Transparency Assessment) **ปัญหาอุปสรรค** : การประเมิน ITA อยู่ในช่วงสถานการณ์การแพร่ระบาดของโรคติดเชื้อไวรัสโคโรนา 2019 (COVID - 19) ทั้งยังคงมีการแพร่ระบาดอย่างต่อเนื่อง รวมถึงรัฐบาลได้มีมาตรการป้องกันการแพร่ระบาด โดยขอความร่วมมือจากหน่วยงานภาครัฐและเอกชนหลีกเลี่ยงหรือเลื่อนการจัดกิจกรรมที่มีการรวมตัวของคนจำนวนมาก ซึ่งอาจเสี่ยงต่อการแพร่ระบาดของโรคโดยไม่จำเป็น ทำให้ส่งผลกระทบต่อการดำเนินกิจกรรมส่งเสริมต่อต้านการทุจริต จึงต้องมีการปรับเปลี่ยนวิธีการดำเนินการเพื่อให้สามารถขับเคลื่อนงานดังกล่าวได้ต่อไป
12	กระทรวงมหาดไทย	**ประเด็นตามมติคณะรัฐมนตรี** : 1. ให้ผู้บริหารกระทรวงมหาดไทยและผู้บริหารองค์กรปกครองส่วนท้องถิ่นเร่งส่งเสริมสนับสนุนให้เกิดการปรับปรุงและพัฒนาการเปิดเผยข้อมูลและบริการสาธารณะผ่านทางเว็บไซต์ของหน่วยงานภาครัฐ ในปีงบประมาณ พ.ศ. 2564 - 2565 เป็นหลัก โดยกำหนดนโยบาย โครงการ กิจกรรม การกำกับควบคุม หรือการกำหนดตัวชี้วัดการปฏิบัติงานที่เกี่ยวข้องกับการเปิดเผยข้อมูลและบริการสาธารณะผ่านทางเว็บไซต์ของหน่วยงาน เพื่อให้ประชาชนได้รับประโยชน์จากการเข้าถึงข้อมูลและบริการผ่านระบบสารสนเทศ

ที่	หน่วยงาน	รายงานความก้าวหน้าการดำเนินงานตามมติคณะรัฐมนตรี
		ผลการดำเนินงาน : กระทรวงมหาดไทยได้ดำเนินการขับเคลื่อนเพื่อพัฒนาและยกระดับคะแนนการประเมิน ITA ของหน่วยงานในสังกัดประจำปีงบประมาณ พ.ศ. 2564 ทั้งในระดับนโยบายและระดับปฏิบัติที่สำคัญ ดังนี้ 1.1 กระทรวงมหาดไทย โดยรัฐมนตรีว่าการกระทรวงมหาดไทย ปลัดกระทรวงมหาดไทย พร้อมด้วยผู้บริหารระดับสูงของกระทรวงมหาดไทย ได้ประชุมมอบนโยบายและข้อราชการสำคัญของกระทรวงมหาดไทย ประจำปีงบประมาณ พ.ศ. 2564 ในการขับเคลื่อนเพื่อพัฒนาและยกระดับคะแนนการประเมิน ITA ของหน่วยงานในสังกัดปรากฏรายละเอียดดังนี้ (1) ในวันที่ 4 เมษายน 2564 ณ ห้องประชุมนริศรานุสรณ์ ชั้น 11 อาคาร 11 กรมโยธาธิการและผังเมือง ถนนพระรามที่ 6 เขตพญาไท กรุงเทพฯ มอบนโยบายและเน้นย้ำในเรื่องดังกล่าวให้แก่ รองปลัดกระทรวงมหาดไทย ผู้ตรวจราชการกระทรวงมหาดไทย ที่ปรึกษา ผู้ช่วยปลัดกระทรวงมหาดไทย รองผู้ว่าราชการจังหวัด ช่วยราชการสำนักงานปลัดกระทรวงมหาดไทย หัวหน้าส่วนราชการระดับกรม หัวหน้าหน่วยงานรัฐวิสาหกิจในสังกัดกระทรวงมหาดไทย หัวหน้าหน่วยงานในสังกัดสำนักงานปลัดกระทรวงมหาดไทย หัวหน้าสำนักงานรัฐมนตรีกระทรวงมหาดไทย ผู้ว่าราชการจังหวัดทุกจังหวัด และปลัดกรุงเทพมหานคร และถ่ายทอดสดผ่านระบบสถานีโทรทัศน์กรมการปกครอง (DOPA Channel) (2) ในวันที่ 5 เมษายน 2564 ณ ห้องคอนเวนชั่น เซนเตอร์ ชั้น 4 โรงแรมรามาการ์เด้นส์ กรุงเทพฯ มอบนโยบายและเน้นย้ำในเรื่องดังกล่าวให้แก่ผู้บริหารระดับสูงของกระทรวงมหาดไทย ผู้ว่าราชการจังหวัดทุกจังหวัด นายกองค์การบริหารส่วนจังหวัดทุกแห่ง และถ่ายทอดสดผ่านระบบสถานีโทรทัศน์กรมการปกครอง (DOPA Channel) ไปยังผู้บริหารองค์กรปกครองส่วนท้องถิ่นทั่วประเทศ อีกทางหนึ่งด้วย 1.2 เมื่อวันที่ 9 เมษายน 2564 ณ ห้องประชุมราชสีห์ ชั้น 2 อาคารศาลาว่าการกระทรวงมหาดไทย จัดกิจกรรมเสวนาแลกเปลี่ยนเรียนรู้ในรูปแบบชุมชนนักปฏิบัติ Communities of Practices : CoPs) ครั้งที่ 3/2564 ในหัวข้อเรื่อง "การยกระดับคะแนนการประเมิน ITA" มุ่งเน้นการเปิดเผยข้อมูลตามแบบ OIT ในตัวชี้วัดที่ ๙ การเปิดเผยข้อมูล และตัวชี้วัดที่ 10 การป้องกันการทุจริต พร้อมข้อสั่งการของปลัดกระทรวงมหาดไทย โดยถ่ายทอดผ่านระบบการประชุมทางวีดิทัศน์ทางไกล (Video Conference System : VCS) ไปยัง 76 จังหวัด ผ่านระบบสถานีโทรทัศน์กรมการปกครอง (DOPA Channel) ไปยังอำเภอทุกอำเภอ และทุกองค์กรปกครองส่วนท้องถิ่นในพื้นที่ และสามารถเลือกรับชมผ่านระบบ Video

ที่	หน่วยงาน	รายงานความก้าวหน้าการดำเนินงานตามมติคณะรัฐมนตรี
		Streaming โดยผู้แทนจากสำนักงาน ป.ป.ช. ร่วมชี้แจง เพื่อสร้างความรู้ความเข้าใจ ชี้แนะแนวทางการดำเนินการ 1.3 จากผลการประชุมตามข้อ 1.2 ปลัดกระทรวงมหาดไทยได้มีข้อสั่งการให้หัวหน้าส่วนราชการระดับกรม รัฐวิสาหกิจ และผู้ว่าราชการจังหวัด ดังนี้ (1) ให้ทบทวนวิเคราะห์ผลการดำเนินงานที่ผ่านมา ถอดบทเรียนเพื่อยกระดับคะแนน ITA รอบการประเมินประจำปีงบประมาณ พ.ศ. 2564 (โดยหน่วยงานภาครัฐต้องมีค่าคะแนนร้อยละ 85 ขึ้นไป จึงจะผ่านเกณฑ์การประเมิน) เพื่อร่วมแสดงเจตจำนงในการขับเคลื่อนแนวทางมหาดไทยใสสะอาดให้เป็นที่ประจักษ์ต่อสาธารณชน โดยมีค่าคะแนนไม่ต่ำกว่า 87 คะแนน และมากกว่าปีที่ผ่านมา (2) ให้หัวหน้าส่วนราชการในสังกัดกระทรวงมหาดไทย (อธิบดี ผู้ว่าราชการจังหวัด นายอำเภอ รวมถึงผู้บริหารองค์กรปกครองส่วนท้องถิ่น) ให้ความสำคัญกำกับติดตามให้เจ้าหน้าที่ผู้รับผิดชอบดำเนินการให้เป็นไปตามแนวทางที่สำนักงาน ป.ป.ช. กำหนด อย่างเคร่งครัดและใกล้ชิด โดยเฉพาะเรื่องการเปิดเผยข้อมูลและบริการสาธารณะผ่านเว็บไซต์ของหน่วยงาน เพื่อให้ประชาชนได้รับประโยชน์จากการเข้าถึงข้อมูลและบริการผ่านระบบสารสนเทศ ที่ต้องดำเนินการเปิดเผยข้อมูลในช่วงเดือนเมษายน - พฤษภาคม 2564 (3) กำหนดให้การประเมิน ITA เป็นตัวชี้วัดของหัวหน้าส่วนราชการทั้งในระดับกรม ในระดับพื้นที่และเจ้าหน้าที่ผู้รับผิดชอบด้วย (4) ให้ผู้ว่าราชการจังหวัด กำกับ ติดตาม ความคืบหน้าการดำเนินงานของหน่วยงานในสังกัด (จังหวัดและส่วนราชการส่วนภูมิภาค) อย่างใกล้ชิด สำหรับองค์กรปกครองส่วนท้องถิ่น ให้ผู้ว่าราชการจังหวัดใช้กลไกการกำกับดูแลของนายอำเภอ โดยขอเน้นย้ำให้ผู้บริหารองค์กรปกครองส่วนท้องถิ่นในพื้นที่ให้ความสำคัญและติดตามให้เจ้าหน้าที่ผู้รับผิดชอบดำเนินการให้เป็นไปตามขั้นตอนตลอดช่วงเวลาของการประเมิน จัดตั้งคณะทำงาน/คณะกรรมการ เพื่อดำเนินการใน 3 ระยะ - การเตรียมการ/กำหนดแนวทางในการยกระดับการประเมิน (ก่อนการประเมิน) - ติดตามการดำเนินงาน (ระหว่างการประเมิน) - รายงานผลการดำเนินงาน/ปัญหาอุปสรรคในการดำเนินการถอดบทเรียน (หลังการประเมิน) องค์กรปกครองส่วนท้องถิ่นจะต้องรักษาและคงสภาพการเปิดเผยข้อมูลบนเว็บไซต์หลักขององค์กรปกครองส่วนท้องถิ่นให้สาธารณชนสามารถเข้าถึงได้ทุกช่วงเวลา

ที่	หน่วยงาน	รายงานความก้าวหน้าการดำเนินงานตามมติคณะรัฐมนตรี
		ผู้บริหารองค์กรปกครองส่วนท้องถิ่นต้องกำกับติดตามให้ทุกหน่วยงานดำเนินการจัดทำและเปิดเผยข้อมูลบนหน้าเว็บไซต์ให้เป็นปัจจุบัน ครบถ้วนตามกฎหมาย ระเบียบ หลักเกณฑ์และมาตรฐานที่กำหนด 1.4 กระทรวงมหาดไทย ได้มอบหมายให้ผู้ตรวจราชการกระทรวงมหาดไทย เน้นย้ำ กำกับติดตามความคืบหน้าของการประเมิน ITA ของจังหวัด (รวมถึงอำเภอและองค์กรปกครองส่วนท้องถิ่น) ที่อยู่ในเขตพื้นที่ที่รับผิดชอบ ให้เป็นไปตามหลักเกณฑ์ แนวทาง และระยะเวลาที่สำนักงาน ป.ป.ช. กำหนด โดยเฉพาะประเด็นการส่งเสริมและสนับสนุนให้เกิดการปรับปรุงและพัฒนา การเปิดเผยข้อมูลและการบริการสาธารณะผ่านเว็บไซต์ของหน่วยงานอย่างน้อยตามที่กฎหมายกำหนด โดยกำหนดให้การตรวจติดตามการประเมิน ITA ของหน่วยงานในสังกัด เป็นประเด็นการตรวจราชการของผู้ตรวจราชการกระทรวงมหาดไทย ประจำเดือนมีนาคม 2564 1.5 จัดสรรงบประมาณภายใต้แผนงานบูรณาการต่อต้านการทุจริตและประพฤติมิชอบ ประจำปีงบประมาณ พ.ศ. 2564 ให้หน่วยงานในสังกัดทั้งส่วนกลางและส่วนภูมิภาค (จังหวัด) เพื่อดำเนินโครงการ/กิจกรรมเสริมสร้างคุณธรรม จริยธรรม และความโปร่งใสให้แก่บุคลากรให้มีวัฒนธรรมและพฤติกรรมซื่อสัตย์สุจริต โครงการเพื่อพัฒนาหรือยกระดับคะแนนการประเมิน ITA ของจังหวัด รวมวงเงินงบประมาณ 20,820,100 บาท รายละเอียดดังนี้ (1) จัดสรรงบดำเนินงานให้จังหวัดละ 70,000 บาท (2) จัดสรรงบเพื่อให้จังหวัดดำเนินโครงการ (โดยจัดกลุ่มจำนวนจังหวัดตามจำนวน อปท. โดย (2.1) จังหวัดที่มีจำนวน อปท. 100 - 334 แห่ง มี 35 จังหวัด จัดสรรให้จังหวัดละ 294,000 บาท (2.2) จังหวัดที่มีจำนวน อปท. 52 - 99 แห่ง มี 30 จังหวัด จัดสรรให้จังหวัดละ 265,000 บาท (2.3) จังหวัดที่มีจำนวน อปท. น้อยกว่า 52 แห่ง มี 11 จังหวัด จัดสรรให้จังหวัดละ 234,500 บาท โดยดำเนินการภายใต้มาตรการเฝ้าระวังและป้องกันการแพร่ระบาดของโรคติดเชื้อไวรัสโคโรนา 2019 (COVID-19) 1.6 ในเดือนมีนาคม 2564 กระทรวงมหาดไทย โดยศูนย์ปฏิบัติการต่อต้านการทุจริตกระทรวง ได้ร่วมกับสำนักนโยบายและยุทธศาสตร์ สำนักงาน ป.ป.ช. ลงพื้นที่ในภาคตะวันออกเฉียงเหนือ (ขอนแก่นและอุดรธานี) และภาคใต้ (ภูเก็ตและพังงา) เพื่อติดตามความก้าวหน้าการดำเนินงานตามแผนงานบูรณาการต่อต้านการทุจริตและประพฤติมิชอบประจำปีงบประมาณ พ.ศ. 2564 ของกระทรวงมหาดไทย ในโครงการ

ที่	หน่วยงาน	รายงานความก้าวหน้าการดำเนินงานตามมติคณะรัฐมนตรี
		เสริมสร้างคุณธรรม จริยธรรม และความโปร่งใสให้แก่บุคลากรของกระทรวงมหาดไทย และจังหวัดที่มีผลการประเมิน ITA ต่ำกว่าเกณฑ์/ไม่ผ่านเกณฑ์ เพื่อให้คำปรึกษา แนะนำและรับฟังแนวทางการขับเคลื่อนและยกระดับค่าคะแนน 1.7 การดำเนินงานอื่นๆ ของกระทรวงมหาดไทยที่เกี่ยวข้องในห้วงเดือนมีนาคม - พฤษภาคม 2564 (1) แจ้งรายงายผลการประเมิน ITA ประจำปีงบประมาณ พ.ศ. 2563 ของสำนักงาน ป.ป.ช. พร้อมแนวทางการดำเนินงานของจังหวัดนครสวรรค์ ให้หน่วยงานต้นสังกัดทราบ เพื่อประโยชน์ในการวิเคราะห์และกำหนดเป็นนโยบายสำคัญของกระทรวงมหาดไทย ในการขับเคลื่อนการประเมิน ITA ในระดับพื้นที่ โดยให้หัวหน้าส่วนราชการในสังกัดทุกระดับให้ความสำคัญกับการประเมิน ITA มุ่งเน้น 6 ปัจจัยสู่ความสำเร็จ 1) จัดเตรียมข้อมูลให้พร้อมก่อนประเมิน 2) กระตุ้นการมีส่วนร่วมจากภายในและภายนอก 3) เลี่ยงความเสี่ยง 3 วันสุดท้าย ของแต่ละขั้นตอนการประเมิน 4) การสื่อสารองค์กรต้องสม่ำเสมอ 5) ผู้บริหารใส่ใจและเอาจริงเอาจัง 6) มุ่งพัฒนาประสิทธิภาพการบริหารองค์กรผ่าน ITA (2) จัดประชุมเชิงปฏิบัติการให้แก่เจ้าหน้าที่ของศูนย์ปฏิบัติการต่อต้านการทุจริตในระดับกรม รัฐวิสาหกิจ สำนักปลัดกระทรวงมหาดไทย (ส่วนกลาง) ผู้รับผิดชอบการประเมิน ITA รวม 150 คน ในวันที่ 11, 16 และวันที่ 26 มีนาคม 2564 (3) สนับสนุนการประชุมยกระดับผลการประเมิน ITA ในพื้นที่ให้แก่จังหวัด และองค์กรปกครองส่วนท้องถิ่น ของสำนักพัฒนาและส่งเสริมธรรมาภิบาล สำนักงาน ป.ป.ช. ผ่านช่องทางออนไลน์ ระบบ Zoom ในระหว่างวันที่ 16 - 26 มีนาคม 2564 **ประเด็นตามมติคณะรัฐมนตรี** : 2. ให้ผู้บริหารหน่วยงานภาครัฐกำหนดตัวชี้วัดการกำกับดูแลการประเมิน ITA ของผู้บริหารและเจ้าหน้าที่ผู้รับผิดชอบ เพื่อให้เกิดการกำกับดูแลการประเมิน ITA ในแต่ละขั้นตอนและกลั่นกรองข้อมูลที่เปิดเผยต่อสาธารณะให้มีความถูกต้องครบถ้วนตามหลักเกณฑ์การประเมินที่กำหนด **ผลการดำเนินงาน** : กระทรวงมหาดไทยได้แจ้งและเน้นย้ำให้หัวหน้าส่วนราชการและหัวหน้าหน่วยงานในสังกัดพิจารณานำเรื่องการกำกับดูแลการประเมิน ITA กำหนดเป็นตัวชี้วัดในการประเมินผลการปฏิบัติราชการของข้าราชการในสังกัดทุกระดับที่เกี่ยวข้อง ปรกฏรายละเอียด ดังนี้ 2.1 สำนักงานปลัดกระทรวงมหาดไทยได้กำหนดให้ (1) ระดับความสำเร็จในการขับเคลื่อนเพื่อพัฒนาและยกระดับคะแนนการประเมิน ITA เป็นตัวชี้วัดของสำนักงานจังหวัด ตั้งแต่รอบการประเมินครั้งที่ 1/2563 (วันที่ 1 ตุลาคม 2562 ถึงวันที่ 31 มีนาคม

ที่	หน่วยงาน	รายงานความก้าวหน้าการดำเนินงานตามมติคณะรัฐมนตรี
		2563) ตามกรอบการประเมินผลการปฏิบัติราชการของสำนักงานจังหวัด (ด้านผลสัมฤทธิ์ของงาน) เป็นต้นมา และ (2) ในการประเมินครั้งที่ 2/2564 (วันที่ 1 เมษายน - 30 กันยายน 2564) กำหนดให้ระดับความสำเร็จในการขับเคลื่อนเพื่อพัฒนาและยกระดับคะแนนการประเมิน ITA โดยนำผลคะแนนการประเมิน ITA เป็นตัวชี้วัดของผู้บริหารในส่วนกลาง (ผู้อำนวยการสำนัก/กอง/ศูนย์/กลุ่มงาน) และระดับพื้นที่ (ผู้ว่าราชการจังหวัด รองผู้ว่าราชการจังหวัด หัวหน้าสำนักงานจังหวัด) รวมถึงเจ้าหน้าที่ผู้รับผิดชอบด้วย 2.2 หน่วยงานภาครัฐในสังกัดกระทรวงมหาดไทยอื่น จะได้พิจารณาดำเนินการตามความนัยประเด็นนี้ในปีงบประมาณ พ.ศ. 2565 **ประเด็นตามมติคณะรัฐมนตรี** : 3. ให้ผู้ว่าราชการจังหวัดและนายอำเภอ กำกับดูแลการปฏิบัติราชการของส่วนราชการส่วนภูมิภาคและองค์กรปกครองส่วนท้องถิ่น ในการเปิดเผยข้อมูลภาครัฐและการให้บริการสาธารณะผ่านทางเว็บไซต์ของหน่วยงานอย่างน้อยตามที่กฎหมายกำหนด **ผลการดำเนินงาน** : จากการประชุมมอบนโยบายตามข้อ 1 ได้แจ้งให้หน่วยงานที่เกี่ยวข้องกำกับติดตามการประเมิน ITA ของจังหวัด และองค์กรปกครองส่วนท้องถิ่น รายละเอียด ดังนี้ 3.1 ให้ผู้ว่าราชการจังหวัดกำกับติดตามโดยเน้นย้ำให้หัวหน้าหน่วยงานในสังกัดราชการส่วนภูมิภาค รวมถึงผู้บริหารองค์กรปกครองส่วนท้องถิ่นในพื้นที่จังหวัด ให้ความสำคัญกับการประเมิน ITA (ที่มีการประเมินทุกปี) ทั้งก่อนการประเมิน (ต้องศึกษาและทำความเข้าใจในการประเมิน ได้แก่ ITA คืออะไร ความสำคัญของการประเมิน ประโยชน์ของการประเมิน ITA และเกณฑ์การประเมิน) การเตรียมการ/กำหนดผู้รับผิดชอบ/วิธีการปฏิบัติงาน/แนวทางในการกำกับดูแลและรายงานผลการดำเนินการอย่างเป็นรูปธรรม ระหว่างการประเมิน (ประชุมชี้แจง ประชุมติดตาม/คลินิคให้คำปรึกษา ITA) และหลังการประเมิน (รายงานผลการประเมิน ปัญหาอุปสรรค ถอดบทเรียน วางแนวทางการดำเนินการในปีต่อไป) ผ่านกลไกการแต่งตั้งคณะทำงาน/คณะกรรมการเพื่อสนับสนุนการยกระดับการประเมิน ITA โดยคณะทำงาน/คณะกรรมการดังกล่าว ต้องมาจากผู้แทนกอง/สำนัก/หน่วยงานที่เกี่ยวข้องที่มีความสำคัญในการขับเคลื่อนการดำเนินงานด้านคุณธรรมและความโปร่งใสขององค์กรด้านต่างๆ เช่น การคลัง กฎหมาย นโยบายและแผน ทรัพยากรบุคคล ผู้ดูแลเว็บไซต์ (Admin)/หน่วยงานในจังหวัดที่มีผลคะแนนสูง/มีการประเมินลงถึงพื้นที่ เช่น สำนักงานสาธารณสุขจังหวัด สำนักงานเขตพื้นที่การศึกษา องค์กรปกครองส่วนท้องถิ่น ที่ได้คะแนนสูง เพื่อร่วมกันขับเคลื่อน เป็นต้น 3.2 กระทรวงมหาดไทย โดยกรมการปกครอง ได้เสนอขอรับการจัดสรรงบประมาณประจำปีงบประมาณ พ.ศ. 2565 โครงการยกระดับ

ที่	หน่วยงาน	รายงานความก้าวหน้าการดำเนินงานตามมติคณะรัฐมนตรี
		ธรรมาภิบาลภาคประชาสังคมในระดับการปกครองท้องที่ ภายใต้แผนงานบูรณาการต่อต้านการทุจริตและประพฤติมิชอบ จำนวน 6,641,600 บาท ทั้งนี้ เพื่อเตรียมความพร้อมในการพิจารณาปรับปรุง พัฒนา และยกระดับตลอดจนเตรียมความพร้อมรับการประเมิน ITA ในปีงบประมาณ พ.ศ. 2565 ในระดับอำเภอ และองค์กรปกครองส่วนท้องถิ่นในพื้นที่ และพร้อมรับกรณีสำนักงาน ก.พ.ร. จะกำหนดให้การประเมิน ITA เป็นตัวชี้วัดของนายอำเภอ ทั้งนี้ ได้มีการประชุมเพื่อหารือแนวทางการดำเนินการระหว่างกรมการปกครอง และสำนักงาน ป.ป.ช. มาอย่างต่อเนื่อง 3.3 ให้กรมส่งเสริมการปกครองท้องถิ่นส่งเสริมสนับสนุนให้เกิดการปรับปรุงและพัฒนาการเปิดเผยข้อมูลและบริการสาธารณะผ่านเว็บไซต์ของหน่วยงานภาครัฐขององค์กรปกครองส่วนท้องถิ่น (กำหนดช่วงระยะเวลาจัดจ้างพัฒนาเว็บไซต์ขององค์กรปกครองส่วนท้องถิ่นให้มีความต่อเนื่อง หลีกเลี่ยงช่วงเวลาประเมิน (กุมภาพันธ์ - กรกฎาคม) องค์กรปกครองส่วนท้องถิ่นต้องรักษาและคงสภาพการเปิดเผยข้อมูลบนเว็บไซต์หลักให้สามารถเข้าถึงได้ในช่วงเวลาการประเมิน กำกับติดตามการดำเนินงานของผู้รับจ้างอย่างต่อเนื่อง เพื่อป้องกันการเข้าเว็บไซต์ของหน่วยงานไม่ได้ และกำกับดูแลอย่างใกล้ชิด 3.4 กรมส่งเสริมการปกครองท้องถิ่นได้แจ้งให้ผู้ว่าราชการจังหวัดทุกจังหวัดกำกับดูแลการปฏิบัติราชการขององค์กรปกครองส่วนท้องถิ่นให้เป็นไปตามกฎหมายและมติคณะรัฐมนตรี เมื่อวันที่ 9 มีนาคม 2564 ดังกล่าวอย่างเคร่งครัด พร้อมทั้งเน้นย้ำให้องค์กรปกครองส่วนท้องถิ่นทุกแห่ง ดำเนินการประเมิน ITA ประจำปีงบประมาณ พ.ศ. 2564 ให้เป็นไปตามขั้นตอนและช่วงเวลาที่กำหนดตามประกาศของสำนักงาน ป.ป.ช. ด้วยแล้ว
13	กระทรวงแรงงาน	1. ปรับปรุงข้อมูลบนเว็บไซต์ของแต่ละหน่วยงานในสังกัดให้เป็นปัจจุบันและเป็นไปตามมาตรฐานเว็บไซต์ภาครัฐของสำนักงานรัฐบาลอิเล็กทรอนิกส์ (องค์การมหาชน) ตลอดจนได้มีการพัฒนาปรับปรุงกระบวนงานหรือการให้บริการประชาชนด้วยระบบอิเล็กทรอนิกส์ (E-service) โดยมีจุดมุ่งหมายในการเพิ่มประสิทธิภาพและอำนวยความสะดวกในการเข้ารับบริการภาครัฐผ่านระบบสารสนเทศของประชาชน การส่งเสริมการมีส่วนร่วมของประชาชนในการแสดงความคิดเห็น การให้ข้อเสนอแนะร่วมตัดสินใจในลักษณะไตรภาคี นายจ้าง ลูกจ้าง รัฐบาล คณะกรรมการ คณะทำงาน ทั้งในระดับประเทศและบูรณาการในระดับกระทรวง/กรม เพื่อให้ได้ข้อมูลหรือข้อเท็จจริง สำหรับนำไปใช้ประโยชน์ในการปรับปรุง/เพิ่มประสิทธิภาพการทำงาน 2. การกำหนดตัวชี้วัดประเมินผลการปฏิบัติราชการได้ยึดตามมติคณะรัฐมนตรี โดยได้กำหนดตัวชี้วัดการกำกับดูแลการประเมินคุณธรรม

ที่	หน่วยงาน	รายงานความก้าวหน้าการดำเนินงานตามมติคณะรัฐมนตรี
		และความโปร่งใสในการดำเนินงานของหน่วยงานภาครัฐ (ITA) เป็นตัวชี้วัดของผู้บริหารและเจ้าหน้าที่ผู้รับผิดชอบ
14	กระทรวงวัฒนธรรม	**ประเด็นตามมติคณะรัฐมนตรี 1** : การประชาสัมพันธ์เพื่อสร้างการรับรู้ให้ประชาชนภายนอกได้เข้าใจและเห็นความสำคัญในการประเมินคุณธรรมและความโปร่งใสในการดำเนินงานของหน่วยงานภาครัฐ และสร้างช่องทางการรับรู้หรือการเข้าถึงข้อมูลทางสื่ออื่นๆ ประกอบกันไปด้วย ทั้งนี้ ควรสนับสนุนงบประมาณการผลิตสื่อออนไลน์หรือรายการโทรทัศน์ โดยเน้นการจัดทำสื่อที่หลากหลายครอบคลุมกลุ่มเป้าหมายทุกระดับและรองรับกลุ่มเปราะบางทางสังคม เพื่อเป็นประโยชน์ต่อประชาชนผู้รับบริการในการเข้าถึงข้อมูลอันเป็นการลดโอกาสที่จะเกิดการทุจริตและสร้างภาพลักษณ์ที่ดีให้กับหน่วยงานภาครัฐ **ผลการดำเนินงาน** : กระทรวงวัฒนธรรมได้สร้างการรับรู้แก่ประชาชนเกี่ยวกับการประเมินคุณธรรมและความโปร่งใสในการดำเนินงานของหน่วยงานภาครัฐ โดยดำเนินการเผยแพร่ประชาสัมพันธ์ขั้นตอนการให้บริการประชาชนในงานพิธีการศพที่ได้รับพระราชทาน รวมถึงข้อมูลต่างๆ ที่ประชาชนควรรู้เกี่ยวกับการดำเนินงานของกระทรวงวัฒนธรรมทางช่องทางต่างๆ ที่หลากหลาย เพื่อให้ประชาชนร่วมตรวจสอบผลการดำเนินงาน รวมถึงมีการผลิตสื่อเผยแพร่เกี่ยวกับการต่อต้านการทุจริตเพื่อลดโอกาสที่จะเกิดการทุจริตและสร้างภาพลักษณ์ที่ดีให้กับหน่วยงานภาครัฐ **ประเด็นตามมติคณะรัฐมนตรี 2** : หน่วยงานภาครัฐควรนำข้อเสนอแนะจากการประเมินคุณธรรมและความโปร่งใสในการดำเนินงานของหน่วยงานภาครัฐประจำปีงบประมาณ พ.ศ. 2563 ประกอบด้วย 2 ระดับ คือ ข้อเสนอแนะระดับนโยบาย และข้อเสนอแนะระดับปฏิบัติไปประกอบการพิจารณาปรับปรุง แก้ไข และพัฒนาอย่างเคร่งครัดเพื่อยกระดับคุณธรรมและความโปร่งใสในการดำเนินงานของหน่วยงานภาครัฐให้บรรลุตัวชี้วัดและค่าเป้าหมายที่กำหนดไว้ ตามแผนแม่บทภายใต้ยุทธศาสตร์ชาติ ประเด็นการต่อต้านการทุจริตและประพฤติมิชอบภายในปี พ.ศ. 2565 ที่กำหนดให้หน่วยงานภาครัฐไม่น้อยกว่าร้อยละ 80 จะต้องมีผลการประเมินคุณธรรมและความโปร่งใสในการดำเนินงานของหน่วยงานภาครัฐ 85 คะแนนขึ้นไป **ผลการดำเนินงาน** : กระทรวงวัฒนธรรมได้วิเคราะห์ผลการประเมินคุณธรรมและความโปร่งใสในการดำเนินงานของหน่วยงานภาครัฐประจำปีงบประมาณ พ.ศ. 2563 และข้อเสนอแนะในการพัฒนาการทำงานของกระทรวงวัฒนธรรมโดยได้นำข้อเสนอแนะดังกล่าวมาจัดทำคำสั่งมาตรการส่งเสริมคุณธรรมและความโปร่งใสในการดำเนินงานประจำปีงบประมาณ พ.ศ. 2564 และได้มีหนังสือแจ้งเวียนให้หน่วยงานในสังกัดทั้งส่วนกลางและส่วนภูมิภาคนำมาตรการดังกล่าวไปปฏิบัติ

ที่	หน่วยงาน	รายงานความก้าวหน้าการดำเนินงานตามมติคณะรัฐมนตรี
		โดยเคร่งครัด พร้อมทั้งรายงานผลการดำเนินงาน และปัญหา อุปสรรค เพื่อรวบรวมจัดทำรายงาน สรุปผลการดำเนินงานในภาพรวม ภายในเดือนมีนาคม 2564 และเดือนกันยายน 2564 เพื่อยกระดับคุณธรรมและความโปร่งใสในการดำเนินงานของหน่วยงานต่อไป
15	กระทรวงสาธารณสุข	1. กระทรวงสาธารณสุข ได้กำหนดตัวชี้วัดการประเมินคุณธรรมและความโปร่งใสในการดำเนินงานของหน่วยงานภาครัฐ เพื่อใช้ในการกำกับติดตามของผู้บริหารกระทรวงสาธารณสุข ภายใต้แผนยุทธศาสตร์ชาติ 20 ปี (ด้านสาธารณสุข) ในยุทธศาสตร์ที่ 4 การบริหารงานเป็นเลิศด้วยธรรมาภิบาล (Governance Excellent) แผนงานที่ 11 การพัฒนาระบบธรรมาภิบาลและองค์กรคุณภาพ โครงการประเมินคุณธรรมและความโปร่งใส โดยกำหนดให้หน่วยงานในสังกัดสำนักงานปลัดกระทรวงสาธารณสุขและหน่วยงานในสังกัดกระทรวงสาธารณสุขผ่านเกณฑ์การประเมิน ITA (ค่าเป้าหมายร้อยละ 92) 2. สำนักงานปลัดกระทรวงสาธารณสุข กำหนดให้หน่วยงานในสังกัดทั้งราชการบริหารส่วนกลาง และราชการบริหารส่วนภูมิภาค วางระบบ/มาตรการเผยแพร่ข้อมูลผ่านเว็บไซต์ของหน่วยงาน ผ่านการประเมิน ITA ด้วยการกำหนดกรอบแนวทางการเผยแพร่ข้อมูลต่อสาธารณะผ่านเว็บไซต์ของหน่วยงาน ซึ่งข้อมูลที่เปิดเผยนั้นต้องมีความถูกต้อง ชัดเจน ครบถ้วน และเป็นปัจจุบัน นอกจากนั้น ยังกำหนดให้มีการรายงานผลการกำกับติดตามการดำเนินงานเผยแพร่ข้อมูลต่อสาธารณะ และให้เผยแพร่ข้อมูลรายงานผลการกำกับติดตามฯ บนเว็บไซต์ของหน่วยงานด้วย
16	สำนักงาน ก.พ.	สำนักงาน ก.พ. ได้วิเคราะห์ผลการประเมินฯ ในปีที่ผ่านมา ประกอบกับข้อเสนอของสำนักงาน ป.ป.ช. ที่เสนอคณะรัฐมนตรี และได้จัดทำเป็นมาตรการขับเคลื่อนการประเมินคุณธรรมและความโปร่งใส เพื่อปรับปรุงแก้ไขตัวชี้วัดที่ได้คะแนนไม่ผ่านเกณฑ์เป้าหมาย และพัฒนาตัวชี้วัดที่มีคะแนนผ่านเกณฑ์เป้าหมายให้มีค่าคะแนนสูงขึ้น โดยเฉพาะตัวชี้วัดการเปิดเผยข้อมูล โดยได้ปรับปรุงเว็บไซต์หลักของหน่วยงานให้ทันสมัย และเผยแพร่ข้อมูลพื้นฐานของหน่วยงานที่เป็นปัจจุบันให้สาธารณชนรับทราบ รวมทั้งผู้บริหารได้ให้ความสำคัญกับการจัดกิจกรรมที่แสดงถึงการส่งเสริมคุณธรรมและความโปร่งใสของหน่วยงาน และการเสริมสร้างวัฒนธรรมองค์กรให้ข้าราชการและเจ้าหน้าที่มีค่านิยมในการปฏิบัติงานอย่างซื่อสัตย์สุจริต โดยจัดทำข้อกำหนดจริยธรรมเพื่อส่งเสริมให้เจ้าหน้าที่ของรัฐในหน่วยงานมีการรักษาจริยธรรมที่สอดคล้องกับหลักการตามมาตรฐานทางจริยธรรม และประมวลจริยธรรม และครอบคลุมหลักการขัดกันระหว่างผลประโยชน์ส่วนตนกับส่วนรวม รวมถึงได้เสนอคณะรัฐมนตรีเห็นชอบแนวทางการประเมินผู้บริหารของหน่วยงานภาครัฐ โดยเชื่อมโยงเข้ากับการประเมินหน่วยงานภาครัฐ และให้ความสำคัญในมิติคุณธรรม จริยธรรม และวินัยด้วย

ที่	หน่วยงาน	รายงานความก้าวหน้าการดำเนินงานตามมติคณะรัฐมนตรี
17	สำนักงานคณะกรรมการป้องกันและปราบปรามการทุจริตในภาครัฐ (สำนักงาน ป.ป.ท.)	ตามที่คณะรัฐมนตรี ได้มีมติเมื่อวันที่ 29 มกราคม 2562 กำหนดให้สำนักงาน ป.ป.ท. เป็นหน่วยงานที่มีหน้าที่กำกับดูแลการประเมินคุณธรรมและความโปร่งใสในการดำเนินงานของส่วนราชการระดับกรมและระดับจังหวัด เพื่อให้การสนับสนุน ส่งเสริมและพัฒนายกระดับประสิทธิภาพประสิทธิผลในการประเมิน ITA โดยในรอบปีที่ผ่านมาจนถึงปัจจุบัน สำนักงาน ป.ป.ท. ได้ดำเนินการขับเคลื่อนการดำเนินงานใน 2 บทบาท ดังนี้ 1. บทบาทการกำกับติดตามการประเมิน ITA สำนักงาน ป.ป.ท. ได้ดำเนินการเร่งรัด ติดตาม ให้ส่วนราชการระดับกรมและจังหวัด เข้าร่วมการประเมิน ITA ให้เป็นไปตามกรอบระยะเวลาการประเมิน พร้อมทั้งประสานงานในกระบวนการต่างๆ ระหว่างการประเมินแก่ส่วนราชการภายใต้การกำกับดูแล โดยกำหนดให้คลินิกส่งเสริมธรรมาภิบาลของสำนักงาน ป.ป.ท. ในส่วนกลาง รวมทั้งตามที่หน่วยงานขอประสานการปฏิบัติ ผ่าน ศปท.กระทรวงในช่องทางต่างๆ และส่วนภูมิภาค ปปท.เขต 1 - 9 เป็นผู้รับผิดชอบขับเคลื่อนการดำเนินงานดังกล่าว ให้กับจังหวัดทั้ง 76 จังหวัด 2. การส่งเสริมและให้ความรู้เกี่ยวกับการประเมิน ITA แก่ส่วนราชการและหน่วยงานของรัฐตามที่ สำนักงาน ป.ป.ท. กำหนด หรือตามที่ได้ร้องขอ โดยสำนักงาน ป.ป.ท. จัดให้มีหลักสูตร "เสริมสร้างธรรมาภิบาลต่อต้านการทุจริต" สำหรับส่งเสริมให้ความรู้เกี่ยวกับหลักธรรมาภิบาลและกฎหมายที่เกี่ยวข้องแก่หน่วยงานของรัฐ และมีเนื้อหาวิชาความรู้เกี่ยวกับการประเมิน ITA ในหลักสูตรดังกล่าว ซึ่งมีการดำเนินการมาตั้งแต่ ปี 2562 จนถึงปัจจุบัน มีการแจ้งประชาสัมพันธ์ให้หน่วยงานระดับกรมและจังหวัด รวมถึงหน่วยงานภาครัฐอื่นทั่วประเทศได้รับทราบ มีหน่วยงานภาครัฐแจ้งความประสงค์ขอใช้หลักสูตรดังกล่าวมาอย่างต่อเนื่อง โดยวิทยากรประจำหลักสูตรของคลินิกส่งเสริมธรรมาภิบาลฯ สำนักงาน ป.ป.ท. ในส่วนกลางและส่วนภูมิภาค เขต 1 - 9 จะเป็นผู้รับผิดชอบ
18	สำนักงานคณะกรรมการกฤษฎีกา	1. การกำหนดตัวชี้วัดประเมินผลการปฏิบัติราชการของผู้บริหารสำนักงานฯ ขณะนี้อยู่ระหว่างการดำเนินการบูรณาการการประเมินผู้บริหารองค์การของสำนักงาน ก.พ.ร. ร่วมกับ การประเมินผลการปฏิบัติราชการรายบุคคลของสำนักงาน นินการแล้วเสร็จจะได้มีการแจ้งให้ถือปฏิบัติต่อไป 2. การกำหนดตัวชี้วัดประเมินผลการปฏิบัติราชการของเจ้าหน้าที่ผู้รับผิดชอบการประเมิน ITA สำนักงานฯ ได้กำหนดตัวชี้วัดประเมินผลการปฏิบัติราชการของเจ้าหน้าที่ผู้รับผิดชอบการประเมิน ITA ได้แก่ (1) ระดับความสำเร็จการแต่งตั้งคณะกรรมการ/คณะทำงาน/หัวหน้าศูนย์ฯ/ผู้บริหารที่รับผิดชอบการประเมิน ITA/หัวหน้ากลุ่มงาน (2) ระดับความสำเร็จแบบวัดการรับรู้ของผู้มีส่วนได้ส่วนเสียภายใน (IIT) (3) ระดับ

ที่	หน่วยงาน	รายงานความก้าวหน้าการดำเนินงานตามมติคณะรัฐมนตรี
		ความสำเร็จแบบวัดการรับรู้ของผู้มีส่วนได้ส่วนเสียภายนอก (EIT) และ (4) ระดับความสำเร็จผู้ดูแลระบบ ITAS ของสำนักงานฯ ในการประเมิน ITA
19	สำนักงานสภาความมั่นคงแห่งชาติ	สภาความมั่นคงแห่งชาติอยู่ระหว่างการยกระดับ โดยจะนำผลการประเมินคุณธรรมและความโปร่งใสในการดำเนินงานของหน่วยงานภาครัฐมาเพิ่มเป็นหลักเกณฑ์ และวิธีการประเมินผลการปฏิบัติราชการของข้าราชการพลเรือน ตำแหน่งประเภทอำนวยการ เพื่อเป็นการให้ความสำคัญ และเป็นการเตรียมความพร้อมสำหรับการประเมินคุณธรรมและความโปร่งใสในการดำเนินงานของหน่วยงานภาครัฐต่อไป
20	สำนักงานสภาพัฒนาการเศรษฐกิจและสังคมแห่งชาติ	สำนักงานฯ ได้ปฏิบัติตามมติคณะรัฐมนตรีดังกล่าว โดยขณะนี้อยู่ระหว่างการประเมิน ITA ในปีงบประมาณ พ.ศ. 2564 ซึ่งในแนวทางและเครื่องมือการประเมินตามที่สำนักงาน ป.ป.ช. กำหนด ทั้งนี้ เลขาธิการสภาพัฒนาการเศรษฐกิจและสังคมแห่งชาติ ในฐานะหัวหน้าส่วนราชการได้ให้ความสำคัญกับการประเมิน ITA และนำผลการประเมินไปปรับปรุงพัฒนาตนเองด้านคุณธรรมและความโปร่งใสอย่างเคร่งครัด รวมทั้งนำผล ITA ไปประกอบการประเมินสถานะของหน่วยงานภาครัฐในการเป็นระบบราชการ 4.0 (PMQA 4.0) โดยผนวกอยู่ในบทที่ 1 เรื่องการนำองค์กรในส่วนข้อคำถามเรื่องการป้องกันการทุจริตและความโปร่งใส
21	สำนักเลขาธิการนายกรัฐมนตรี	**ประเด็นตามมติคณะรัฐมนตรี** : 1. การส่งเสริมและสนับสนุนให้เกิดการปรับปรุงและพัฒนาการเปิดเผยข้อมูลและบริการสาธารณะผ่านเว็บไซต์ของหน่วยงาน โดยหน่วยงานด้านบริการควนพัฒนารูปแบบเว็บไซต์หลักของหน่วยงานให้มีช่องทางบริการร้องเรียนออนไลน์ถึงผู้บริหารได้โดยตรง เพื่อเป็นการสร้างความเชื่อมั่นให้กับประชาชน และแสดงให้เห็นถึงความโปร่งใสในการดำเนินงานการสนับสนุนการออกแบบโครงสร้างของเว็บไซต์ที่เหมาะสมกับองค์กรปกครองส่วนท้องถิ่นแต่ละประเภท ทั้งนี้ กระทรวงดิจิทัลเพื่อเศรษฐกิจและสังคม สำนักงานพัฒนารัฐบาลดิจิทัล (องค์การมหาชน) ควรสนับสนุนการออกแบบโครงสร้างเว็บไซต์ให้กับหน่วยงานรัฐทุกประเภท เพื่อให้การดำเนินการดังกล่าวมีมาตรฐานเดียวกัน **ผลการดำเนินงาน** : สำนักเลขาธิการนายกรัฐมนตรี มิได้เป็นหน่วยงานด้านบริการโดยตรง แต่หากมีการร้องเรียน ผู้ร้องสามารถแจ้งไปยังผู้บริหารได้โดยตรงผ่านไปรษรีย์อิเล็กทรอนิกส์ตามที่ปรากฏบนหน้าเว็บไซต์หลักสำนักเลขาธิการนายกรัฐมนตรี URL : http://spm.thaigov.go.th เลือกเมนู "เกี่ยวกับ สลน." ปรากฏ Drop down list เลื่อนลงมาเลือก "ผู้บริหาร สลน." ก็จะพบช่องทางดังกล่าว 2. การสนับสนุนให้บุคลากรภาครัฐทุกระดับมีส่วนร่วมในการกำหนดตัวชี้วัดประเมินผลการปฏิบัติราชการในการกำกับดูแล การประเมินคุณธรรมและความโปร่งใสในการดำเนินงานของหน่วยงานภาครัฐ สำหรับ

ที่	หน่วยงาน	รายงานความก้าวหน้าการดำเนินงานตามมติคณะรัฐมนตรี
		ผู้บริหารและเจ้าหน้าที่ที่รับผิดชอบ เนื่องจากการกำหนดตัวชี้วัดดังกล่าวมีวัตถุประสงค์เพื่อสร้างความตระหนักถึงความสำคัญของการประเมินคุณธรรมและความโปร่งใสในการดำเนินงานของหน่วยงานภาครัฐให้แก่เจ้าหน้าที่รัฐ และควรเพิ่มการมีส่วนร่วมของภาคประชาชนในการตรวจสอบเพื่อลดโอกาสการทุจริตของเจ้าหน้าที่รัฐ **ผลการดำเนินงาน** : สำนักเลขาธิการนายกรัฐมนตรี มีกลไกขับเคลื่อนระบบแก้ไขและรายงาน/ติดตามการดำเนินการตามตัวชี้วัดการประเมิน ITA ของ สลน. ประกอบด้วย 3 กลไก ได้แก่ 1) คณะกรรมการและคณะทำงาน (มีอำนาจ/หน้าที่กำกับ ติดตาม สั่งการ) 2) หน่วยงานภายใต้การกำกับดูแลภายใน สลน. (มีอำนาจ/หน้าที่กำกับ ติดตามการดำเนินการ) 3) ศูนย์ปฏิบัติการต่อต้านการทุจริต (มีอำนาจ/หน้าที่ประสานงาน) และมีการจัดโครงการเสริมสร้างความรู้ความเข้าใจ เรื่องการประเมินคุณธรรมและความโปร่งใสในการดำเนินงานของหน่วยงานภาครัฐ (ITA) ให้กับบุคลากรทุกระดับ รวมทั้งมีช่องทางให้ภาคประชาชนมีส่วนร่วมในการตรวจสอบ เสนอแนะ วิจารณ์ หรือมีความเห็นเป็นลายลักษณ์อักษร 2 ช่องทาง คือ 1) โดยส่งข้อความมายังไปรษณีย์อิเล็กทรอนิกส์ spm_ebidding@thaigov.go.th และ 2) เพื่อลดโอกาสการทุจริตของเจ้าหน้าที่รัฐเข้าหน้าเว็บไซต์หลักของสำนักเลขาธิการนายกรัฐมนตรี จะพบข้อความpop up เข้าสู่ระบบ Messenger "แชทกับสำนักเลขาธิการนายกรัฐมนตรี" ซึ่งผู้สอบถามต้องเข้าระบบด้วย Username และ Password Facebook (ของผู้สอบถาม) และเข้าระบบ (Login) สอบถาม 3. การประชาสัมพันธ์ เพื่อสร้างการรับรู้ให้ประชาชนภายนอกได้เข้าใจและเห็นความสำคัญในการประเมินคุณธรรมและความโปร่งใสในการดำเนินงานของหน่วยงานภาครัฐ และสร้างช่องทางการรับรู้หรือการเข้าถึงข้อมูลทางสื่ออื่นๆ ประกอบกันไปด้วย ทั้งนี้ ควรสนับสนุนงบประมาณการผลิตสื่อออนไลน์ หรือรายการโทรทัศน์ โดยเน้นการจัดทำสื่อที่หลากหลายครอบคลุมกลุ่มเป้าหมายทุกระดับและรองรับกลุ่มเปราะบางทางสังคม เพื่อเป็นประโยชน์ต่อประชาชนผู้รับบริการในการเข้าถึงข้อมูลอันเป็นการลดโอกาสที่จะเกิดการทุจริตและสร้างภาพลักษณ์ที่ดีให้กับหน่วยงานของรัฐ **ผลการดำเนินงาน** : สำนักเลขาธิการนายกรัฐมนตรี ได้เผยแพร่ประชาสัมพันธ์แบบวัดการรับรู้ผู้มีส่วนได้เสียภายใน (Internal Integrity and Transparency Assessment : IIT) และแบบวัดการรับรู้ผู้มีส่วนได้เสียภายนอก (External Integrity and Transparency Assessment : EIT) โดยจัดทำเป็นแผ่นภาพโปสเตอร์ ติดตามอาคารสถานที่ปฏิบัติงานของเจ้าหน้าที่ สลน. รวมทั้ง เผยแพร่ QR Code ผ่านทางเว็บไซต์ของ สลน. อีกทั้งขอความร่วมมือให้หน่วยงานภายในเผยแพร่ประชาสัมพันธ์แบบวัด EIT อีกทางด้วย

ที่	หน่วยงาน	รายงานความก้าวหน้าการดำเนินงานตามมติคณะรัฐมนตรี
		4. หน่วยงานภาครัฐควรนำข้อเสนอแนะจากการประเมินคุณธรรมและความโปร่งใสในการดำเนินงานของหน่วยงานภาครัฐ ประจำปีงบประมาณ พ.ศ. 2563 ประกอบด้วย 2 ระดับ คือ ข้อเสนอแนะระดับนโยบาย และข้อเสนอแนะระดับปฏิบัติ ไปประกอบการพิจารณาปรับปรุง แก้ไข และพัฒนาอย่างเคร่งครัด เพื่อยกระดับคุณธรรมและความโปร่งใสในการดำเนินงานของหน่วยงานภาครัฐให้บรรลุตัวชี้วัดและค่าเป้าหมายที่กำหนดไว้ตามแผนแม่บทภายใต้ยุทธศาสตร์ชาติประเด็นการต่อต้านการทุจริตและประพฤติมิชอบภายในปี พ.ศ. 2565 ที่กำหนดให้หน่วยงานภาครัฐไม่น้อยกว่าร้อยละ 80 จะต้องมีผลการประเมินคุณธรรมและความโปร่งใสในการดำเนินงานของหน่วยงานภาครัฐ 85 คะแนนขึ้นไป **ผลการดำเนินงาน** : ปี พ.ศ. 2563 สำนักเลขาธิการนายกรัฐมนตรีมีผลการประเมินคุณธรรมและความโปร่งใสในการดำเนินงาน 87.31 คะแนน แต่ก็ได้นำข้อเสนอแนะดังกล่าวมาพัฒนาการดำเนินงาน เพื่อให้บรรลุเป้าหมายในปี 2564 ที่กำหนดไว้ 92 คะแนน 5. เพื่อยกระดับการประเมินฯ ในปีต่อไป ให้มีประสิทธิภาพมากขึ้น หน่วยงานต่างๆ ควรเร่งการเปิดเผยข้อมูลสาธารณะ เพื่อให้ประชาชนสามารถเข้าถึงแหล่งข้อมูลได้อย่างมีประสิทธิภาพมากขึ้น **ผลการดำเนินงาน** : สำนักเลขาธิการนายกรัฐมนตรีได้นำข้อมูลข่าวสารตามที่กฎหมายกำหนดเผยแพร่ผ่านเว็บไซต์ของหน่วยงานอย่างต่อเนื่อง เพื่อให้ประชาชนสามารถเข้าถึงแหล่งข้อมูลได้อย่างสะดวก รวดเร็ว และมีประสิทธิภาพ 6. หน่วยงานต่างๆ ควรเร่งดำเนินการตามแนวทางที่สำนักงาน ป.ป.ช. เสนอ โดยเฉพาะการผลิตสื่อและการจัดกิจกรรมเสริมสร้างแรงจูงใจเชิงบวกในการพัฒนาและยกระดับการเปิดเผยข้อมูลและบริการภาครัฐผ่านระบบสารสนเทศ เพื่อสนับสนุนการสร้างจิตสำนึกและการตระหนักรู้ให้แก่เจ้าหน้าที่ของรัฐ ให้ปฏิบัติงานด้วยความซื่อสัตย์สุจริต มีความรู้ความเข้าใจเกี่ยวกับการขัดกันระหว่างประโยชน์ส่วนตนและประโยชน์ส่วนรวม การรับสินบน และปฏิบัติตามเกณฑ์การประเมินฯ ซึ่งจะมีผลทำให้คะแนนดัชนีการรับรู้การทุจริตของประเทศไทยดีขึ้นได้โดยเฉพาะในประเด็นเรื่องของการให้สินบนและการทุจริตคอร์รัปชันที่สามารถปรับปรุงให้ลดลงได้ **ผลการดำเนินงาน** : สำนักเลขาธิการนายกรัฐมนตรี ได้จัดทำคู่มือป้องกันผลประโยชน์ทับซ้อนของสำนักเลขาธิการนายกรัฐมนตรี คู่มือแนวทางปฏิบัติ เรื่องการรับทรัพย์สินหรือประโยชน์อื่นใดโดยธรรมจรรยาของเจ้าหน้าที่สำนักเลขาธิการนายกรัฐมนตรี และประกาศสำนักเลขาธิการนายกรัฐมนตรี เรื่อง เจตจำนงสุจริตในการบริหารงานเพื่อเสริมสร้างคุณธรรมและความโปร่งใสในสำนักเลขาธิการนายกรัฐมนตรี รวมทั้ง เผยแพร่เอกสารดังกล่าวและสื่อประชาสัมพันธ์ของสำนักงาน

ที่	หน่วยงาน	รายงานความก้าวหน้าการดำเนินงานตามมติคณะรัฐมนตรี
		ป.ป.ช. และหน่วยงานที่เกี่ยวข้องกับการเสริมสร้างความรู้ความเข้าใจในเรื่องนี้ให้กับบุคลากรทุกระดับได้รับทราบ ตลอดจนผลิตสื่อร่วมรณรงค์และดำเนินการตามนโยบาย "No Gift Policy" ผ่านเว็บไซต์ของหน่วยงาน
22	กองอำนวยการบริหารจังหวัดชายแดนภาคใต้	ได้ดำเนินการสร้างการมีส่วนร่วมให้ทุกหน่วยงานใน ศอ.บต. ร่วมเป็นคณะทำงานส่งเสริมและยกระดับการประเมินคุณธรรมและความโปร่งใสในการดำเนินการของหน่วยงานภาครัฐ และมอบหมายผู้รับผิดชอบดำเนินการชี้แจงสร้างความเข้าใจให้แก่ผู้มีส่วนได้เสียทั้งภายนอกและภายในเกี่ยวกับการประเมิน ITA รวมถึงให้หน่วยงานที่รับผิดชอบดำเนินการปรับปรุงช่องทางการให้บริการแก่ประชาชนผ่าน เว็บไซต์ ศอ.บต. ทั้งนี้ ได้กำหนดตัวชี้วัด การประเมินคุณธรรมและความโปร่งใสในการดำเนินงานของหน่วยงานภาครัฐเป็นตัวชี้วัดหนึ่งในการประเมินผลการปฏิบัติราชการรอบ 6 เดือน และรอบ 12 เดือน สำหรับเจ้าหน้าที่ที่รับผิดชอบเกี่ยวกับการประเมิน ITA
23	กองอำนวยการรักษาความมั่นคงภายในราชอาณาจักร	กอ.รมน. ดำเนินการนำผลการประเมินประจำปีงบประมาณ ๒๕๖๓ และข้อเสนอแนะ มาวิเคราะห์ค่าคะแนน เพื่อกำหนดกลยุทธ์และมาตรการในการยกระดับค่าคะแนน รวมถึงได้แต่งตั้งคณะกรรมการส่งเสริมคุณธรรมและความโปร่งใสในการดำเนินงานของ กอ.รมน. ประจำปีงบประมาณ พ.ศ. 2564 และแต่งตั้งคณะอนุกรรมการควบคุมดูแลการประเมินคุณธรรมและความโปร่งใสในการประเมิน ITA ของ กอ.รมน. ประจำปีงบประมาณ พ.ศ. 2564 เพื่อขับเคลื่อนการยกระดับผลคะแนนการประเมินฯดังกล่าว อย่างไรก็ตาม กอ.รมน. มิได้มีหลักการที่กำหนดตัวชี้วัดประเมินผลการปฏิบัติราชการสำหรับผู้บริหารและเจ้าหน้าที่ ผู้รับผิดชอบการประเมิน ITA เนื่องจากเจ้าหน้าที่ของสำนักจเร กอ.รมน. ซึ่งรับผิดชอบงานการประเมิน ITA เป็นพนักงานเจ้าหน้าที่ที่ผลัดเปลี่ยนหมุนเวียนมาช่วยราชการคราวละ 1 ปี
24	สำนักงานคณะกรรมการพิเศษเพื่อประสานงานโครงการอันเนื่องมาจากพระราชดำริ	1. การประเมินคุณธรรมและความโปร่งใสในการดำเนินงานของหน่วยงานภาครัฐ (ITA) สำนักงาน กปร. ได้ดำเนินการตามคู่มือและแนวทางตามที่ สำนักงาน ป.ป.ช. กำหนด พร้อมทั้งได้ดำเนินการตามคำแนะนำของผู้ประเมิน โดยได้นำข้อเสนอมาใช้ในการพัฒนาองค์กร รวมทั้งออกมาตรการส่งเสริมคุณธรรมและความโปร่งใสภายในสำนักงาน กปร. ประจำปี 2564 2. มีการพัฒนาปรับปรุงการเปิดเผยข้อมูลผ่านทางเว็บไซต์ของหน่วยงานทั้งภาษาไทยและภาษาอังกฤษอย่างสม่ำเสมอ 3. มีการผลิตสื่อออนไลน์เกี่ยวกับองค์ความรู้โครงการพระราชดำริ เพื่อให้บริการแก่หน่วยงานและประชาชนที่สนใจผ่านช่องทางต่างๆ เช่น Website Facebook Youtube ของสำนักงาน กปร.

ที่	หน่วยงาน	รายงานความก้าวหน้าการดำเนินงานตามมติคณะรัฐมนตรี
25	สำนักงานป้องกันและปราบปรามการฟอกเงิน	1. ได้กำหนดตัวชี้วัดเกี่ยวกับการประเมินคุณธรรมและความโปร่งในการดำเนินงานของหน่วยงานภาครัฐ ประจำปีงบประมาณ พ.ศ. 2564 เป็นตัวชี้วัดในการประเมินผลการปฏิบัติราชการของรองหัวหน้า ศปท. และเจ้าหน้าที่ ศปท. ผู้รับผิดชอบงานการประเมินฯ ของสำนักงาน ปปง. 2. ได้นำข้อเสนอของสำนักงาน ป.ป.ช. (ที่ปรึกษาผู้ตรวจการประเมิน ITA ประจำปีงบประมาณ พ.ศ. 2563) มาปรับปรุงผลการดำเนินงานของสำนักงาน ปปง. และได้มีการจัดทำโครงการส่งเสริมคุณธรรมและสร้างความโปร่งใสในการดำเนินงานของหน่วยงานภาครัฐ กิจกรรมการประชุมเชิงปฏิบัติการ เรื่อง การเพิ่มประสิทธิภาพด้านการป้องกันและปราบปรามการทุจริต การประเมินคุณธรรมและความโปร่งใสในการดำเนินงานของหน่วยงานภาครัฐ (ITA) และการป้องกันความเสี่ยงการทุจริตและประพฤติมิชอบ ระหว่างวันที่ 17 - 19 กุมภาพันธ์ 2564 ณ โรงแรมริเวอร์ไรน์ เพลส โฮเทล แอนด์ เรสซิเดนท์ จังหวัดนนทบุรี โดยเจ้าหน้าที่สำนักงาน ปปง. ผู้เข้าร่วมโครงการฯ ได้รับทราบเกี่ยวกับแนวทางการพัฒนาการทำงานตามตัวชี้วัดการประเมินฯ และได้ร่วมกันวิเคราะห์การพัฒนากระบวนการในการเผยแพร่ข้อมูลผ่านทางเว็บไซต์ ตามเกณฑ์การประเมินฯ ที่สำนักงาน ป.ป.ช. กำหนด เพื่อเป็นการสนับสนุนให้เกิดการรับรู้และปฏิบัติงานที่โปร่งใสมากยิ่งขึ้น
26	สำนักงานราชบัณฑิตยสภา	1. สำนักงานราชบัณฑิตยสภาได้รับทราบผลการประเมินคุณธรรมและความโปร่งใสในการดำเนินงานของหน่วยงานภาครัฐ ประจำปีงบประมาณ พ.ศ. 2563 (ได้คะแนนรวม 88.22 คะแนน ระดับผลการประเมิน A) และรายงานผลการประเมินคุณธรรมและความโปร่งใสในการดำเนินงานของหน่วยงานภาครัฐ ประจำปีงบประมาณ พ.ศ. 2563 ทั้งนี้ สำนักงานราชบัณฑิตยสภาได้นำข้อเสนอแนะ/หมายเหตุของสำนักงาน ป.ป.ช. ที่มีผลต่อการประเมินนำไปประกอบการพิจารณาปรับปรุง พัฒนา และยกระดับการประเมินคุณธรรมและความโปร่งใสในการดำเนินงานของสำนักงานราชบัณฑิตยสภาให้ดียิ่งขึ้น ตลอดจนเตรียมความพร้อมรับการประเมินคุณธรรมและความโปร่งใสในการดำเนินงานของหน่วยงานภาครัฐ ประจำปีงบประมาณ พ.ศ. 25564 ต่อไป
27	กรมประชาสัมพันธ์	1. กำหนดตัวชี้วัดประเมินผลการปฏิบัติราชการ การกำกับดูแล การประเมินคุณธรรมและความโปร่งใสในการดำเนินงานของหน่วยงานภาครัฐ ผู้รับตัวชี้วัดตั้งแต่ระดับผู้บริหาร 2. ประชาสัมพันธ์ สร้างการรับรู้ ผ่านสื่อ และช่องทางที่หลากหลาย เพื่อเสริมสร้างองค์ความรู้และถ่ายทอดประสบการณ์ขององค์กรหรือประเทศที่ประสบความสำเร็จในการใช้ประโยชน์จากระบบสารสนเทศในการเปิดเผยข้อมูลและให้บริการประชาชน

ที่	หน่วยงาน	รายงานความก้าวหน้าการดำเนินงานตามมติคณะรัฐมนตรี
28	สำนักงาน พระพุทธศาสนา แห่งชาติ	1. แต่งตั้งคณะทำงานการประเมินคุณธรรมและความโปร่งใสในการดำเนินงานของหน่วยงานภาครัฐ (Integrity and Transparency Assessment : ITA) สำนักงานพระพุทธศาสนาแห่งชาติ ประจำปีงบประมาณ พ.ศ. 2564 เพื่อวางแผนการดำเนินงานการประเมินคุณธรรมและความโปร่งใสในการดำเนินงานของหน่วยงานภาครัฐ (Integrity and Transparency Assessment : ITA) และทบทวน ติดตามผลการประเมินคุณธรรมและความโปร่งใสในการดำเนินงานของหน่วยงานภาครัฐ (Integrity and Transparency Assessment : ITA) 2. จัดทำคำรับรองการปฏิบัติราชการสำนักงานพระพุทธศาสนาแห่งชาติ ประจำปีงบประมาณ พ.ศ. 2564 ระหว่างผู้อำนวยการสำนักงานพระพุทธศาสนาแห่งชาติ กับศูนย์ปฏิบัติการต่อต้านการทุจริต เพื่อบูรณาการและขับเคลื่อนแผนการป้องกันและปราบปรามการทุจริต และส่งเสริมคุ้มครองจริยธรรมในสำนักงาน เมื่อวันที่ 1 เมษายน 2564 ณ ห้องประชุมชั้น 3 อาคารหลวงพ่อวัดปากน้ำ (หลังที่ 2) สำนักงานพระพุทธศาสนาแห่งชาติ 3. ประชุมคณะทำงานการประเมินคุณธรรมและความโปร่งใสในการดำเนินงานของหน่วยงานภาครัฐ (Integrity and Transparency Assessment : ITA) สำนักงานพระพุทธศาสนาแห่งชาติ ประจำปีงบประมาณ พ.ศ. 2564 เมื่อวันที่ 31 มีนาคม 2564 ณ ห้องประชุมชั้น 3 อาคารหลวงพ่อวัดปากน้ำ (หลังที่ 2) สำนักงานพระพุทธศาสนาแห่งชาติ เพื่อทำความเข้าใจในหลักเกณฑ์การประเมิน ITA และมอบหมายผู้รับผิดชอบในการดำเนินการตามข้อกำหนดและองค์ประกอบของตัวชี้วัด ITA เพื่อให้ได้ข้อมูลที่เปิดเผยต่อสาธารณะบนเว็บไซต์สำนักงานพระพุทธศาสนาแห่งชาติ ให้มีความถูกต้องครบถ้วนตามหลักเกณฑ์การประเมินที่กำหนด โดยให้หน่วยงานในสำนักงานพระพุทธศาสนาแห่งชาติ รายงานผลการดำเนินงานตามองค์ประกอบตัวชี้วัด ITA เพื่อเผยแพร่บนเว็บไซต์สำนักงานพระพุทธศาสนาแห่งชาติ ภายในกำหนดระยะเวลาที่ ป.ป.ช. กำหนด
29	กรมส่งเสริม การปกครอง ส่วนท้องถิ่น	ได้ขอความร่วมมือจังหวัดกำกับดูแลผลการปฏิบัติราชการขององค์กรปกครองส่วนท้องถิ่น ดังนี้ 1. ผู้บริหารองค์กรปกครองส่วนท้องถิ่นควรเร่งส่งเสริมสนับสนุนให้เกิดการปรับปรุงและพัฒนาการเปิดเผยข้อมูลและการบริการสาธารณะผ่านทางเว็บไซต์ของหน่วยงานภาครัฐ ในปีงบประมาณ พ.ศ. 2564 - 2565 เป็นหลัก โดยกำหนดนโยบาย โครงการ กิจกรรม การกำกับควบคุม หรือการกำหนดตัวชี้วัดการปฏิบัติงานที่เกี่ยวข้องกับการเปิดเผยข้อมูลและบริการสาธารณะผ่านทางเว็บไซต์ของหน่วยงาน

ที่	หน่วยงาน	รายงานความก้าวหน้าการดำเนินงานตามมติคณะรัฐมนตรี
		2. ผู้บริหารองค์กรปกครองส่วนถิ่นควรกำหนดตัวชี้วัดการกำกับดูแล การประเมินคุณธรรมและความโปร่งใสในการดำเนินงานของหน่วยงานภาครัฐของผู้บริหารและเจ้าหน้าที่ผู้รับผิดชอบ 3. ผู้ว่าราชการจังหวัดและนายอำเภอควรกำกับดูแลการเปิดเผยข้อมูลภาครัฐและการให้บริการสาธารณะผ่านทางเว็บไซต์ขององค์กรปกครองส่วนท้องถิ่นอย่างน้อยตามที่กฎหมายกำหนด
30	สำนักงานคณะกรรมการกำกับหลักทรัพย์และตลาดหลักทรัพย์	สำนักงาน ก.ล.ต. ให้ความสำคัญกับการประเมิน ITA โดยเข้าร่วมการประเมินตั้งแต่ปี 2562 อีกทั้งได้นำผลการประเมิน ITA มากำหนดเป็นตัวชี้วัดในแผนยุทธศาสตร์ในส่วนขององค์กรเข้มแข็งมาตั้งแต่ปี 2563 - 2564 และมีแผนจะทำอย่างต่อเนื่อง ในการประเมินดังกล่าว สำนักงาน ก.ล.ต. ได้ดำเนินการตามขั้นตอนที่สำนักงานคณะกรรมการป้องกันและปราบปรามการทุจริตแห่งชาติ (สำนักงาน ป.ป.ช.) กำหนด โดยมีคณะทำงานด้านองค์กรโปร่งใสกำกับดูแล ฝ่ายบริหารความเสี่ยงและธรรมาภิบาลองค์กร เป็นผู้รับผิดชอบประสานงานและดำเนินการนำเข้าข้อมูลในระบบ ITAS ของสำนักงาน ป.ป.ช. และมีผู้บริหารระดับสูงของสายงานเป็นผู้อนุมัติข้อมูลในระบบดังกล่าว นอกจากนี้ ยังได้นำข้อเสนอแนะจากการประเมินมาปรับปรุงการดำเนินงานอย่างต่อเนื่อง มีการกำหนดแผนส่งเสริมการต่อต้านทุจริตคอร์รัปชัน เพื่อเพิ่มการมีส่วนร่วมในการขับเคลื่อนคุณธรรมและความโปร่งใสทั้งในระดับคณะกรรมการผู้บริหาร และพนักงาน ซึ่งสอดคล้องกับมติคณะรัฐมนตรีดังกล่าว
31	สำนักงานพัฒนารัฐบาลดิจิทัล	**ประเด็นตามมติคณะรัฐมนตรี** 1. การสนับสนุนการออกแบบโครงสร้างของเว็บไซต์และส่วนต่อประสานกับผู้ใช้งานเว็บไซต์ (User Interface) ที่เหมาะสมกับองค์กรปกครองส่วนท้องถิ่นแต่ละประเภทเพื่อให้ประชาชนได้รับประโยชน์จากการเข้าถึงข้อมูลและบริการสาธารณะผ่านระบบสารสนเทศที่เป็นมาตรฐานเดียวกันและอำนวยความสะดวกให้ทุกภาคส่วนสามารถเข้ามามีส่วนร่วมในการใช้ข้อมูลภาครัฐในมิติของการพัฒนาและการป้องกันการทุจริตได้อย่างมีประสิทธิภาพ (Machine Readable) ตลอดจนเพื่อประหยัดงบประมาณในการจัดจ้างออกแบบและพัฒนาเว็บไซต์ขององค์กรปกครองส่วนท้องถิ่นแต่ละแห่งที่มีความกระจัดกระจายไม่เป็นมาตรฐานเดียวกันอยู่ในปัจจุบัน 2. ควรศึกษาแนวทางการพัฒนาเครื่องแม่ข่าย (Sever) ระบบเครือข่าย (Network) พร้อมซอฟต์แวร์ (Software) ที่จำเป็นในระดับจังหวัดเพื่อรองรับเว็บไซต์ของหน่วยงานภาครัฐและองค์กรปกครองส่วนท้องถิ่นภายในจังหวัด ซึ่งจะช่วยให้การเข้าถึงข้อมูลภาครัฐมีความเสถียรมากยิ่งขึ้น อีกทั้งยังช่วยประหยัดงบประมาณแผ่นดินได้เป็นจำนวนมาก **ผลการดำเนินงาน** : สำหรับประเด็นที่ 1 และ 2 นั้น สพร. ไม่สามารถดำเนินการสนับสนุนการออกแบบโครงสร้างของเว็บไซต์ และศึกษา

ที่	หน่วยงาน	รายงานความก้าวหน้าการดำเนินงานตามมติคณะรัฐมนตรี
		แนวทางการพัฒนาเครื่องแม่ข่าย (Sever) ระบบเครือข่าย (Network) พร้อมซอฟต์แวร์ (Software) ที่จำเป็นในระดับจังหวัดได้ เนื่องจากการดำเนินการดังกล่าว อยู่ในอำนาจหน้าที่และภารกิจของสำนักงานดิจิทัลเพื่อเศรษฐกิจและสังคม แต่อย่างไรก็ตาม เพื่อให้หน่วยงานภาครัฐสามารถเปิดเผยข้อมูลผ่านเว็บไซต์ได้ จึงขอเสนอให้นำเว็บไซต์ของหน่วยงานภาครัฐในแต่ละประเภทที่มีผลการประเมินด้านการเปิดเผยข้อมูล (Open Data Integrity and Transparency Assessment : OIT) สูงมาเป็นเว็บไซต์ต้นแบบในการกำหนดโครงสร้างของเว็บไซต์ของหน่วยงานภาครัฐ ซึ่งการดำเนินการดังกล่าว จะช่วยลดระยะเวลาในการออกแบบโครงสร้างของเว็บไซต์ใหม่ 3. ควรกำหนดกิจกรรมเสริมสร้างแรงจูงใจเชิงบวกในการพัฒนาและยกระดับการเปิดเผยข้อมูลและบริการภาครัฐผ่านระบบสารสนเทศเพื่อเป็นการมอบสิ่งจูงใจ และสร้างต้นแบบในการพัฒนาให้แกหน่วยงานภาครัฐ เช่น การสนับสนุนงบประมาณในการพัฒนาการเปิดเผยข้อมูลและบริการภาครัฐผ่านระบบสารสนเทศ การมอบรางวัลเชิดชูเกียรติแก่หน่วยงานภาครัฐต้นแบบที่มีการเปิดเผยข้อมูลและมีการให้บริการผ่านระบบสารสนเทศที่สามารถตอบสนองต่อประชาชนได้เป็นอย่างดี ตลอดจนกำหนดมาตรการให้หน่วยงานที่มีผลการประเมินฯ ต่ำกว่าเกณฑ์ที่กำหนด ต้องเข้ารับการอบรมและจัดทำแผนการพัฒนาปรับปรุงการเปิดเผยข้อมูลภาครัฐ เพื่อยกระดับคุณธรรมและความโปร่งใสให้ดียิ่งขึ้น **ผลการดำเนินงาน** : กิจกรรมเสริมสร้างแรงจูงใจเชิงบวกในการพัฒนาและยกระดับการเปิดเผยข้อมูลและบริการภาครัฐผ่านระบบสารสนเทศ สพร. ได้ดำเนินการผ่านทางคณะกรรมการพัฒนารัฐบาลดิจิทัล ได้แก่ การจัดทำมาตรฐานการเปิดเผยข้อมูลภาครัฐ การจัดอบรมและการเผยแพร่เอกสารแนวทางปฏิบัติในการยกระดับพัฒนาคุณภาพข้อมูล การจัดทำธรรมาภิบาลข้อมูล และการยกระดับคุณภาพข้อมูลให้เป็นรูปแบบที่ดีขึ้น ซึ่งได้ดำเนินการจัดกิจกรรมการมอบรางวัลรัฐบาลดิจิทัลแก่หน่วยงานภาครัฐ ตั้งแต่ปีงบประมาณ พ.ศ. 2563 - 2564 โดยมีนายกรัฐมนตรีเป็นผู้มอบรางวัล 4. การกำหนดตัวชี้วัดการกำกับดูแลการประเมินคุณธรรมและความโปร่งใสในการดำเนินงานของหน่วยงานภาครัฐ ของผู้บริหารและเจ้าหน้าที่ผู้รับผิดชอบ เพื่อให้เกิดการกำกับดูแลการประเมินคุณะรรมและความโปร่งใสในการดำเนินงานของหน่วยงานภาครัฐในแต่ละขั้นตอนและกลั่นกรองข้อมูลที่เปิดเผยต่อสาธารณะให้มีความถูกต้องครบถ้วนตามหลักเกณฑ์การประเมินที่กำหนดอันจะยังผลให้แผนแม่บทภายใต้ยุทธศาสตร์ชาติ ประเด็นการต่อต้านการทุจริตและประพฤติมิชอบ

ที่	หน่วยงาน	รายงานความก้าวหน้าการดำเนินงานตามมติคณะรัฐมนตรี
		ให้สามารถบรรลุเป้าหมายตามระยะเวลาที่กำหนดไว้ได้ภายในปีงบประมาณ พ.ศ. 2565 **ผลการดำเนินงาน** : สพร. ได้ดำเนินการประสานความร่วมมือกับสำนักงาน ก.พ.ร. ในการจัดทำตัวชี้วัดด้านธรรมาภิบาลข้อมูลเพื่อนำไปสู่การเปิดเผยข้อมูลของหน่วยงานภาครัฐ รวมทั้งได้ดำเนินการประสานงานร่วมกับสำนักงานสถิติแห่งชาติในการจัดทำ Data Catalog เพื่อเป็นมาตรฐานด้านธรรมาภิบาลข้อมูล

Integrity and Transparency Assessment 2021 Report

การประเมิน ITA
เปรียบเสมือนเครื่องมือตรวจสุขภาพองค์กรประจำปี
มุ่งพัฒนาระบบราชการไทยในเชิงสร้างสรรค์
มากกว่าจับผิด ผลลัพธ์ที่เกิดขึ้นไม่ได้มีเพียงเฉพาะผล
การประเมินที่สามารถนำไปใช้ปรับปรุงพัฒนาในปีต่อไป
เท่านั้น แต่ยังได้ผลลัพธ์จากกระบวนการพัฒนา
องค์กรในระหว่างที่ทำการประเมินITA ทุกๆปีด้วย

สำนักประเมินคุณธรรมและความโปร่งใส
สำนักงานคณะกรรมการป้องกันและปราบปรามการทุจริตแห่งชาติ
Office of National Anti-corruption Commission of Thailand

http://itas.nacc.go.th
ITAS NACC
www.facebook.com/nacc.itas
Channel ITAS NACC
www.youtube.com
@ITAS
Line Official Account

สิ่งที่ส่งมาด้วย
หนังสือสำนักงาน ป.ป.ช. ที่ ปช ๐๐๐๙/๐๔๔๓ ลงวันที่ ๑๕ พฤศจิกายน ๒๕๖๔

ที่	ชื่อรายการสิ่งที่ส่งมาด้วย	QR Code
๑.	สำเนาหนังสือสำนักเลขาธิการคณะรัฐมนตรี ด่วนที่สุด ที่ นร ๐๕๐๕/๒๕๑๙ ลงวันที่ ๒๖ มกราคม ๒๕๖๑	
๒.	สำเนาประกาศสำนักนายกรัฐมนตรี ลงวันที่ ๑๘ เมษายน ๒๕๖๒	
๓.	สำเนามติคณะกรรมการ ป.ป.ช. ในการประชุมครั้งที่ ๒/๒๕๖๔ เมื่อวันที่ ๕ มกราคม ๒๕๖๔	
๔.	สำเนาหนังสือสำนักเลขาธิการคณะรัฐมนตรี ด่วนที่สุด ที่ นร ๐๕๐๕/๑๓๗๑๒ ลงวันที่ ๑๑ มีนาคม ๒๕๖๔	
๕.	สำเนาประกาศสำนักงาน ป.ป.ช. ลงวันที่ ๒๖ สิงหาคม ๒๕๖๔	
๖.	รายงานผลการประเมินคุณธรรมและความโปร่งใสในการดำเนินงานของหน่วยงานภาครัฐ (Integrity and Transparency Assessment : ITA) ประจำปีงบประมาณ พ.ศ. ๒๕๖๔	

ด่วนที่สุด
ที่ กค ๐๒๑๑/๑๙๗๙๓



กระทรวงการคลัง
ถนนพระรามที่ ๖ กทม. ๑๐๔๐๐

๓๐ ธันวาคม ๒๕๖๔

เรื่อง รายงานผลการประเมินคุณธรรมและความโปร่งใสในการดำเนินงานของหน่วยงานภาครัฐ (Integrity and Transparency Assessment : ITA) ประจำปีงบประมาณ พ.ศ. ๒๕๖๔

เรียน เลขาธิการคณะรัฐมนตรี

อ้างถึง หนังสือสำนักเลขาธิการคณะรัฐมนตรี ด่วนที่สุด ที่ นร ๐๕๐๗/ว(ล) ๓๕๕๑๓ ลงวันที่ ๑๗ พฤศจิกายน ๒๕๖๔

สิ่งที่ส่งมาด้วย ความเห็นของกระทรวงการคลัง จำนวน ๑ ชุด

ตามหนังสือที่อ้างถึง สำนักเลขาธิการคณะรัฐมนตรี ขอให้กระทรวงการคลัง เสนอความเห็นในส่วนที่เกี่ยวข้องกับรายงานผลการประเมินคุณธรรมและความโปร่งใสในการดำเนินงานของหน่วยงานภาครัฐ (Integrity and Transparency Assessment : ITA) ประจำปีงบประมาณ พ.ศ. ๒๕๖๔ ตามที่สำนักงานคณะกรรมการป้องกันและปราบปรามการทุจริตแห่งชาติ (สำนักงาน ป.ป.ช.) เสนอเพื่อประกอบการพิจารณาของคณะรัฐมนตรี โดยด่วน ความละเอียดแจ้งแล้ว นั้น

กระทรวงการคลัง พิจารณาแล้ว เห็นควรรับทราบผลการประเมินคุณธรรมและความโปร่งใสในการดำเนินงานของหน่วยงานภาครัฐ ประจำปีงบประมาณ พ.ศ. ๒๕๖๔ และเห็นชอบรายงานผลการประเมินคุณธรรมและความโปร่งใสในการดำเนินงานของหน่วยงานภาครัฐ ประจำปีงบประมาณ พ.ศ. ๒๕๖๔ เพื่อให้หน่วยงานภาครัฐนำไปประกอบการพิจารณาปรับปรุง พัฒนา และยกระดับ ตลอดจนเตรียมความพร้อมรับการประเมินคุณธรรมและความโปร่งใสในการดำเนินงานของหน่วยงานภาครัฐ ประจำปีงบประมาณ พ.ศ. ๒๕๖๕ ทั้งนี้ กระทรวงการคลังโดยสำนักงานคณะกรรมการนโยบายรัฐวิสาหกิจ ซึ่งมีภารกิจในการกำกับดูแลหน่วยงานประเภทรัฐวิสาหกิจตามพระราชบัญญัติการพัฒนาการกำกับดูแลและบริหารรัฐวิสาหกิจ พ.ศ. ๒๕๖๒ และกรมบัญชีกลาง ซึ่งมีภารกิจในการกำกับดูแลทุนหมุนเวียน ตามพระราชบัญญัติการบริหารทุนหมุนเวียน พ.ศ. ๒๕๕๘ ได้มีการดำเนินการที่สอดคล้องกับแนวทางการประเมินคุณธรรมและความโปร่งใส ของสำนักงาน ป.ป.ช. ด้วยแล้ว ดังมีรายละเอียดตามสิ่งที่ส่งมาด้วย ทั้งนี้สามารถดาวน์โหลดสิ่งที่ส่งมาด้วยได้ทาง QR code ที่ปรากฏท้ายหนังสือฉบับนี้

จึงเรียนมาเพื่อโปรดพิจารณาดำเนินการต่อไป

ขอแสดงความนับถือ

(นายอาคม เติมพิทยาไพสิฐ)
รัฐมนตรีว่าการกระทรวงการคลัง

สำเนาถูกต้อง

(นางสาวเฉลิมขวัญ ทองจันทร์)
นักวิเคราะห์นโยบายและแผนชำนาญการพิเศ.
๗-๒-๖๕

bit.ly/3muVqef
สิ่งที่ส่งมาด้วย

สำนักงานปลัดกระทรวงการคลัง
ศูนย์ปฏิบัติการต่อต้านการทุจริต (ศปท.)
โทร. ๐ ๒๑๒๖ ๕๘๐๐ ต่อ ๒๕๘๓

ความเห็นของกระทรวงการคลัง

เรื่อง รายงานผลการประเมินคุณธรรมและความโปร่งใสในการดำเนินงานของหน่วยงานภาครัฐ (Integrity and Transparency Assessment : ITA) ประจำปีงบประมาณ พ.ศ. ๒๕๖๔

ลำดับ	หน่วยงาน	ข้อเสนอที่ขอให้พิจารณา	ความเห็นของกระทรวงการคลัง	หมายเหตุ
๑.	สำนักงานคณะกรรมการนโยบายรัฐวิสาหกิจ	มอบหมายให้สำนักงานคณะกรรมการนโยบายรัฐวิสาหกิจกำกับติดตามการประเมินฯ และผลักดันให้มีการดำเนินการตามแนวทางการประเมินที่กำหนดในหน่วยงานประเภทรัฐวิสาหกิจ	๑. เห็นสมควรรับทราบผลการประเมินคุณธรรมและความโปร่งใสในการดำเนินงานของหน่วยงานภาครัฐ ประจำปีงบประมาณ พ.ศ. ๒๕๖๔ และเห็นชอบรายงานผลการประเมินคุณธรรมและความโปร่งใสในการดำเนินงานของหน่วยงานภาครัฐ ประจำปีงบประมาณ พ.ศ. ๒๕๖๔ ๒. สำหรับผลคะแนนการประเมินคุณธรรมและความโปร่งใสในการดำเนินงานของรัฐวิสาหกิจ ประจำปีงบประมาณ พ.ศ. ๒๕๖๔ จะเห็นได้ว่า รัฐวิสาหกิจ จำนวน ๔๘ แห่ง จากจำนวนทั้งสิ้น ๕๑ แห่ง มีผลคะแนนอยู่ในระดับที่สูงกว่าร้อยละ ๘๕ หรือคิดเป็นร้อยละ ๙๔.๑๒ ของจำนวนรัฐวิสาหกิจทั้งหมด ที่เข้าร่วมการประเมินคุณธรรมและความโปร่งใส ซึ่งสอดคล้องกับแผนแม่บทภายใต้ยุทธศาสตร์ชาติ (พ.ศ. ๒๕๖๑ - ๒๕๘๐) ประเด็นการต่อต้านการทุจริตและประพฤติมิชอบ ในส่วนของตัวชี้วัดร้อยละของหน่วยงานที่ผ่านเกณฑ์การประเมินคุณธรรมและความโปร่งใส โดยในส่วนของรัฐวิสาหกิจ จำนวน ๓ แห่ง ที่มีคะแนนไม่ผ่านเกณฑ์ ได้แก่ โรงพิมพ์ตำรวจ สำนักงานตำรวจแห่งชาติ การรถไฟแห่งประเทศไทย และองค์การสวนสัตว์แห่งประเทศไทย ในพระบรมราชูปถัมภ์นั้น สำนักงานคณะกรรมการนโยบายรัฐวิสาหกิจจะเร่งกำกับติดตามการประเมินของรัฐวิสาหกิจทั้ง ๓ แห่ง พร้อมทั้งให้รัฐวิสาหกิจปรับปรุง พัฒนา และยกระดับหน่วยงานในด้านคุณธรรมและความโปร่งใสให้มีผลการประเมินสูงขึ้นต่อไป	

ลำดับ	หน่วยงาน	ข้อเสนอที่ขอให้พิจารณา	ความเห็นของกระทรวงการคลัง	หมายเหตุ
			๓. เห็นสมควรมอบหมายให้หน่วยงานรัฐให้ความร่วมมือและเข้าร่วมการประเมินคุณธรรมและความโปร่งใสในการดำเนินงานของหน่วยงานภาครัฐ ในปีงบประมาณ พ.ศ. ๒๕๖๕-๒๕๗๐ เพื่อให้เกิดความต่อเนื่องในการพัฒนาและยกระดับการบริหารจัดการในหน่วยงานภาครัฐให้เป็นไปตามหลักธรรมาภิบาล รวมถึงเพื่อให้สอดคล้องกับแผนแม่บทภายใต้ยุทธศาสตร์ชาติ (พ.ศ. ๒๕๖๑-๒๕๘๐) ด้วย	
๒.	กรมบัญชีกลาง	มอบหมายให้กรมบัญชีกลาง กำกับติดตามการประเมินฯ และผลักดันให้มีการดำเนินการตามแนวทางการประเมินที่กำหนดในหน่วยงานประเภทกองทุน	๑. คณะรัฐมนตรีได้มีมติในการประชุมเมื่อวันที่ ๒๓ มกราคม ๒๕๖๑ เห็นชอบให้หน่วยงานภาครัฐทุกหน่วยงานให้ความร่วมมือและเข้าร่วมการประเมินคุณธรรมและความโปร่งใสในการดำเนินงานของหน่วยงานภาครัฐ ในปีงบประมาณ พ.ศ. ๒๕๖๑ – ๒๕๖๔ โดยใช้แนวทางและเครื่องมือการประเมินตามที่สำนักงานคณะกรรมการป้องกันและปราบปรามการทุจริตแห่งชาติ (สำนักงาน ป.ป.ช.) กำหนด ในการนี้สำนักงาน ป.ป.ช. ได้รายงานผลการประเมินคุณธรรมและความโปร่งใสฯ ประจำปีงบประมาณ พ.ศ. ๒๕๖๔ เสนอต่อคณะรัฐมนตรีเพื่อพิจารณามอบหมายให้กรมบัญชีกลาง กำกับติดตาม การประเมินฯ และผลักดันให้มีการดำเนินการตามแนวทางการประเมินที่กำหนดในหน่วยงานประเภทกองทุน ๒. พระราชบัญญัติการบริหารทุนหมุนเวียน พ.ศ. ๒๕๕๘ มาตรา ๓๑ กำหนดให้กรมบัญชีกลางมีหน้าที่ประเมินผลการดำเนินงานทุนหมุนเวียนเป็นประจำทุกปี โดยต้องประเมินในด้านต่าง ๆ ประกอบด้วย การเงิน การปฏิบัติการ การสนองประโยชน์ต่อผู้มีส่วนได้ส่วนเสีย การบริหารจัดการทุนหมุนเวียน การปฏิบัติงานของคณะกรรมการบริหาร ผู้บริหารทุนหมุนเวียน พนักงาน และลูกจ้าง และด้านอื่น ๆ	

ลำดับ	หน่วยงาน	ข้อเสนอที่ขอให้พิจารณา	ความเห็นของกระทรวงการคลัง	หมายเหตุ
			ตามที่คณะกรรมการนโยบายการบริหารทุนหมุนเวียนกำหนด (รายละเอียดปรากฏตาม QR code ๑) ซึ่งคณะอนุกรรมการประเมินผลการดำเนินงานทุนหมุนเวียนได้กำหนดกรอบหลักเกณฑ์การประเมินผลการดำเนินงานทุนหมุนเวียนเป็นประจำทุกปี เพื่อเพิ่มประสิทธิภาพในการดำเนินงานของทุนหมุนเวียน และยกระดับการบริหารจัดการทุนหมุนเวียนให้เข้าสู่มาตรฐานสากล ดังนั้น ในการกำหนดตัวชี้วัดของทุนหมุนเวียน จะมุ่งเน้นการประเมินผลผลิต (Output) ผลลัพธ์ (Outcome) ผลกระทบ (Impact) และความคุ้มค่าของทุนหมุนเวียน โดยคำนึงถึงหลักธรรมาภิบาลของการบริหารกิจการบ้านเมืองที่ดี เช่น การบริหารความเสี่ยง การควบคุมภายใน การตรวจสอบภายใน การบริหารจัดการสารสนเทศและดิจิทัล บทบาทคณะกรรมการบริหารทุนหมุนเวียน และการบริหารทรัพยากรบุคคล เป็นต้น (รายละเอียดปรากฏตาม QR code ๒) ๓. กรมบัญชีกลางพิจารณาแล้วเห็นว่า กรอบหลักเกณฑ์การประเมินผลการดำเนินงานทุนหมุนเวียนได้กำหนดตัวชี้วัดด้านการบริหารจัดการทุนหมุนเวียน และด้านการปฏิบัติงานของคณะกรรมการบริหาร ผู้บริหารทุนหมุนเวียน พนักงาน และลูกจ้าง ที่มีความสอดคล้องกับแนวทางการประเมินคุณธรรมและความโปร่งใสฯ ของสำนักงาน ป.ป.ช. แล้ว	QR code ๑ bit.ly/3EfUhgG พระราชบัญญัติการบริหารทุนหมุนเวียน พ.ศ. ๒๕๕๘ QR code ๒ bit.ly/3sot2hF กรอบหลักเกณฑ์การประเมินผลการดำเนินงานทุนหมุนเวียนประจำปีบัญชี พ.ศ. ๒๕๖๕

ด่วนที่สุด
ที่ อว (ปคร) ๐๒๑๓/ ๒๐๐๓๐



กระทรวงการอุดมศึกษา
วิทยาศาสตร์ วิจัยและนวัตกรรม
ถนนพระรามที่ ๖ ราชเทวี กทม. ๑๐๔๐๐

๑๗ ธันวาคม ๒๕๖๔

เรื่อง รายงานผลการประเมินคุณธรรมและความโปร่งใสในการดำเนินงานของหน่วยงานภาครัฐ (Integrity and Transparency Assessment: ITA) ประจำปีงบประมาณ พ.ศ. ๒๕๖๔

เรียน เลขาธิการคณะรัฐมนตรี

อ้างถึง หนังสือสำนักเลขาธิการคณะรัฐมนตรี ด่วนที่สุด ที่ นร ๐๕๐๗/ว(ล) ๓๕๕๑๓ ลงวันที่ ๑๗ พฤศจิกายน ๒๕๖๔

ตามหนังสือที่อ้างถึง สำนักเลขาธิการคณะรัฐมนตรีขอให้กระทรวงการอุดมศึกษา วิทยาศาสตร์ วิจัยและนวัตกรรม เสนอความเห็นในส่วนที่เกี่ยวข้องเพื่อประกอบการพิจารณาของคณะรัฐมนตรี เรื่อง รายงานผลการประเมินคุณธรรมและความโปร่งใสในการดำเนินงานของหน่วยงานภาครัฐ (Integrity and Transparency Assessment: ITA) ประจำปีงบประมาณ พ.ศ. ๒๕๖๔ ความละเอียดแจ้งแล้ว นั้น

กระทรวงการอุดมศึกษา วิทยาศาสตร์ วิจัยและนวัตกรรม พิจารณาแล้ว เห็นควรรับทราบผล ITA ประจำปีงบประมาณ พ.ศ. ๒๕๖๔ และเห็นชอบรายงานผล ITA ประจำปีงบประมาณ พ.ศ. ๒๕๖๔ ตามที่สำนักงาน ป.ป.ช. เสนอ โดยในปีงบประมาณ พ.ศ. ๒๕๖๔ สำนักงานปลัดกระทรวงการอุดมศึกษา วิทยาศาสตร์ วิจัยและนวัตกรรม ได้มีการประสาน กำกับ ติดตาม และผลักดันการดำเนินงานการประเมิน ITA (Monitoring) ของทุกหน่วยงานในสังกัดกระทรวงและสถาบันอุดมศึกษา ให้เป็นไปตามแนวทางการประเมินและระยะเวลาดำเนินงานที่กำหนด กระบวนการประเมินมีความครบถ้วนทุกขั้นตอน และบรรลุผลสำเร็จตามเป้าหมายของการประเมิน โดยให้ความร่วมมือและขับเคลื่อนการกำกับ การดูแล การดำเนินการร่วมกับสำนักงาน ป.ป.ช. อย่างต่อเนื่อง และได้มีการจัดโครงการ/กิจกรรม การชี้แจงแนวทางการประเมิน ITA ให้แก่หน่วยงานในสังกัดกระทรวงและสถาบันอุดมศึกษา ในการแลกเปลี่ยนเรียนรู้ สร้างความรู้ความเข้าใจเกี่ยวกับการประเมินคุณธรรมและความโปร่งใสในการดำเนินงานของหน่วยงานภาครัฐจนสามารถนำไปดำเนินงานการประเมินได้ตรงตามกรอบแนวทางประเมินได้อย่างมีประสิทธิภาพและประสิทธิผล ทั้งนี้จะผลักดันและสร้างความตระหนักตั้งแต่ระดับผู้บริหาร ข้าราชการ เจ้าหน้าที่ ในทุกระดับ ทุกหน่วยงานในสังกัดกระทรวงและสถาบันอุดมศึกษา รวมถึงผู้มีส่วนได้ส่วนเสีย และประชาชน ให้เห็นถึงความสำคัญและเข้ามามีส่วนร่วมในการประเมิน ITA ของหน่วยงาน เพื่อสะท้อนคุณธรรมและความโปร่งใส ร่วมปรับปรุงการดำเนินงาน และจะกำกับติดตามการประเมินและผลักดันให้หน่วยงานภายใต้กำกับดำเนินการตามแนวทางการประเมินที่กำหนดในหน่วยงานภาครัฐ เพื่อยกระดับพัฒนาผลการประเมิน ITA ในภาพรวมของกระทรวงและของประเทศให้ดียิ่งขึ้นต่อไป ในส่วนของมหาวิทยาลัยและสถาบันการศึกษา ได้มีการนำผลการประเมิน ITA ประจำปีงบประมาณ พ.ศ. ๒๕๖๔ ไปวิเคราะห์และดำเนินการจัดทำแนวทางการพัฒนาผลการประเมินและแนวทางในการขับเคลื่อนการดำเนินงานด้านคุณธรรมและความโปร่งใสต่อไปด้วยแล้ว

/ทั้งนี้ ...

ทั้งนี้ มีข้อคิดเห็นและข้อเสนอแนะเพิ่มเติมในประเด็นการเปิดเผยข้อมูลทางเว็บไซต์ของหน่วยงาน (Open Data Integrity and Transparency Assessment: OIT) ดังนี้

๑. การพิจารณาให้คะแนนในส่วนของ OIT ที่มีผลแค่ ๒ ระดับ คือ ๐ คะแนน และ ๑๐๐ คะแนน หากไม่เป็นไปตามเกณฑ์จะมีผล ๐ คะแนน ควรพิจารณาการให้คะแนนตามความเหมาะสมสำหรับกรณีที่มีการดำเนินการแต่ไม่ได้เป็นไปตามเกณฑ์ทั้งหมด พร้อมทั้งแจ้งจุดที่ต้องแก้ไขปรับปรุงอย่างละเอียดให้หน่วยงานผู้รับการตรวจสอบเพื่อนำไปปรับใช้ในปีถัดไป นอกจากนี้ หากคณะกรรมการตรวจสอบข้อมูลแล้วพบข้อบกพร่องของ URL ที่หน่วยงานส่งข้อมูล ทำให้ไม่สามารถเข้าถึงข้อมูลได้ ควรแจ้งประเด็นปัญหาให้หน่วยงานทราบ เพื่อเป็นการสอบทานข้อมูลอีกครั้งก่อนพิจารณาตัดสินผล

๒. การให้น้ำหนักในแต่ละข้อของตัวชี้วัดย่อยที่ค่อนข้างต่างกันมาก เช่น ตัวชี้วัดที่ ๑๐ การป้องกันการทุจริต ตัวชี้วัดย่อยที่ ๑๐.๑ การดำเนินการเพื่อป้องกันการทุจริตมี ๘ ข้อ คิดเป็น ๕๐ คะแนน และตัวชี้วัดย่อยที่ ๑๐.๒ มาตรการภายในเพื่อป้องกันการทุจริตมี ๒ ข้อ คิดเป็น ๕๐ คะแนน เมื่อโดนตัดคะแนนตัวชี้วัดย่อยที่ ๑๐.๒ ทั้ง ๒ ข้อ ทำให้ผลการประเมินของตัวชี้วัดที่ ๑๐ ได้คะแนนเพียง ๕๐ คะแนน เท่านั้น ดังนั้นจึงควรพิจารณาการกำหนดคะแนนในแต่ละตัวชี้วัดย่อยตามความสำคัญขององค์ประกอบนั้น ๆ

๓. ผู้ตรวจประเมินควรมีมาตรฐานในการประเมินที่เหมือนกันทุกปี และสามารถอุทธรณ์ได้ในระยะเวลา ๓๐ วัน เนื่องจากอาจเกิดอุปสรรคในการดำเนินงานและการประสานงาน จากสถานการณ์ที่เกิดขึ้นในขณะนั้น เช่น สถานการณ์การระบาดของโรคติดเชื้อไวรัสโคโรนา ๒๐๑๙

จึงเรียนมาเพื่อโปรดพิจารณาดำเนินการต่อไป

ขอแสดงความนับถือ

(นายเอนก เหล่าธรรมทัศน์)
รัฐมนตรีว่าการกระทรวงการอุดมศึกษา วิทยาศาสตร์ วิจัยและนวัตกรรม

สำนักงานปลัดกระทรวงฯ
โทร ๐ ๒๓๓๓ ๓๙๖๘
โทรสาร ๐ ๒๓๓๓ ๓๙๓๘

สำเนาถูกต้อง

(นางสาวเฉลิมขวัญ ทองจันทร์)
นักวิเคราะห์นโยบายและแผนชำนาญการพิเศษ
5 พ.ค. 65

ด่วนที่สุด

ที่ ดศ ๐๑๐๐.๔/๑๗๒๓๐



กระทรวงดิจิทัลเพื่อเศรษฐกิจและสังคม
ศูนย์ราชการเฉลิมพระเกียรติ ๘๐ พรรษาฯ
อาคารรัฐประศาสนภักดี ถนนแจ้งวัฒนะ
เขตหลักสี่ กรุงเทพฯ ๑๐๒๑๐

๒๐ ธันวาคม ๒๕๖๔

เรื่อง รายงานผลการประเมินคุณธรรมและความโปร่งใสในการดำเนินงานของหน่วยงานภาครัฐ (Integrity and Transparency Assessment: ITA) ประจำปีงบประมาณ พ.ศ. ๒๕๖๔

เรียน เลขาธิการคณะรัฐมนตรี

อ้างถึง หนังสือสำนักเลขาธิการคณะรัฐมนตรี ด่วนที่สุด ที่ นร ๐๕๐๗/ว(ล) ๓๕๕๑๓ ลงวันที่ ๑๗ พฤศจิกายน ๒๕๖๔

ตามหนังสือที่อ้างถึง สำนักเลขาธิการคณะรัฐมนตรีขอให้กระทรวงดิจิทัลเพื่อเศรษฐกิจและสังคม พิจารณาเสนอความเห็นในส่วนที่เกี่ยวข้องเรื่อง รายงานผลการประเมินคุณธรรมและความโปร่งใสในการดำเนินงานของหน่วยงานภาครัฐ (Integrity and Transparency Assessment: ITA) ประจำปีงบประมาณ พ.ศ. ๒๕๖๔ เพื่อประกอบการพิจารณาของคณะรัฐมนตรี ความละเอียดแจ้งแล้ว นั้น

กระทรวงดิจิทัลเพื่อเศรษฐกิจและสังคมพิจารณาแล้ว ไม่ขัดข้องกับรายงานผลการประเมินคุณธรรมและความโปร่งใสในการดำเนินงานของหน่วยงานภาครัฐ (Integrity and Transparency Assessment : ITA) ประจำปีงบประมาณ พ.ศ. ๒๕๖๔ ตามที่สำนักงานคณะกรรมการป้องกันและปราบปรามการทุจริตเสนอ เนื่องจากเป็นแนวนโยบายที่สำคัญในการป้องกันการทุจริตเชิงรุกและการเพิ่มประสิทธิภาพให้กับหน่วยงานภาครัฐทั่วประเทศ รวมทั้งการนำผลการประเมินฯ ไปใช้ประกอบการวางแผนปรับปรุงพัฒนาองค์กรให้มีประสิทธิภาพยิ่งขึ้น โดยเฉพาะการเปิดเผยข้อมูล (Open Data) ผ่านเว็บไซต์ของหน่วยงาน ทำให้ประชาชนได้รับประโยชน์จากการเข้าถึงข้อมูลที่เป็นปัจจุบัน ผ่านระบบสารสนเทศ และสร้างการมีส่วนร่วมในการตรวจสอบการดำเนินงานของหน่วยงานอีกด้วย

จึงเรียนมาเพื่อโปรดพิจารณาดำเนินการต่อไป

ขอแสดงความนับถือ

(นายชัยวุฒิ ธนาคมานุสรณ์)
รัฐมนตรีว่าการกระทรวงดิจิทัลเพื่อเศรษฐกิจและสังคม

สำนักงานปลัดกระทรวง
ศูนย์ปฏิบัติการต่อต้านการทุจริต
โทรศัพท์ ๐ ๒๑๔๑ ๖๘๐๔
โทรสาร ๐ ๒๑๔๓ ๘๐๙๙
จดหมายอิเล็กทรอนิกส์ nakhaphon.u@mdes.go.th

สำเนาถูกต้อง

(นางสาวเฉลิมขวัญ ทองจันทร์)
นักวิเคราะห์นโยบายและแผนชำนาญการพิเศษ
๕ ม.ค. ๖๕

ด่วนที่สุด

ที่ มท ๐๒๒๖.๒/ ๑๗๗๕๖



กระทรวงมหาดไทย
ถนนอัษฎางค์ กทม. ๑๐๒๐๐

๗ ธันวาคม ๒๕๖๔

เรื่อง รายงานผลการประเมินคุณธรรมและความโปร่งใสในการดำเนินงานของหน่วยงานภาครัฐ (Integrity and Transparency Assessment : ITA) ประจำปีงบประมาณ พ.ศ. ๒๕๖๔

เรียน เลขาธิการคณะรัฐมนตรี

อ้างถึง หนังสือสำนักเลขาธิการคณะรัฐมนตรี ด่วนที่สุด ที่ นร ๐๕๐๗/ว(ล) ๓๕๕๑๓ ลงวันที่ ๑๗ พฤศจิกายน ๒๕๖๔

ตามหนังสือที่อ้างถึง สำนักเลขาธิการคณะรัฐมนตรีขอให้กระทรวงมหาดไทยเสนอความเห็นเรื่อง รายงานผลการประเมินคุณธรรมและความโปร่งใสในการดำเนินงานของหน่วยงานภาครัฐ (Integrity and Transparency Assessment : ITA) ประจำปีงบประมาณ พ.ศ. ๒๕๖๔ ความละเอียดแจ้งแล้ว นั้น

กระทรวงมหาดไทยพิจารณาแล้ว รับทราบรายงานผลการประเมินคุณธรรมและความโปร่งใสในการดำเนินงานของหน่วยงานภาครัฐ (Integrity and Transparency Assessment : ITA) ประจำปีงบประมาณ พ.ศ. ๒๕๖๔ และเห็นชอบกับข้อเสนอเชิงนโยบายตามที่สำนักงาน ป.ป.ช. เสนอ เนื่องจากการประเมินคุณธรรมและความโปร่งใสในการดำเนินงานของหน่วยงานภาครัฐถือเป็นแนวนโยบายที่สำคัญในการป้องกันการทุจริตที่บังคับใช้กับหน่วยงานภาครัฐทั่วประเทศ อีกทั้งเป็นกลไกการป้องกันการทุจริตเชิงรุกได้อย่างเป็นรูปธรรม รวมทั้งได้ถูกกำหนดเป็นเครื่องมือในการขับเคลื่อนแผนงานระดับประเทศ และหน่วยงานสามารถนำผลการประเมินฯ ไปปรับปรุง พัฒนา ยกระดับ ตลอดจนดำเนินการในส่วนที่เกี่ยวข้องภายในหน่วยงาน ทั้งนี้ กระทรวงมหาดไทยพร้อมส่งเสริมและสนับสนุนการขับเคลื่อนตามข้อเสนอดังกล่าว ทั้งในเรื่องการสนับสนุนการพัฒนาต่อยอดองค์ความรู้และทักษะ การเปิดเผยข้อมูลภาครัฐ การป้องกันการทุจริต และการให้บริการสาธารณะทางเว็บไซต์ของหน่วยงานให้มีคุณภาพและเป็นไปตามมาตรฐาน การให้คำแนะนำในด้านกระบวนการบริหารจัดการภายในหน่วยงานแก่องค์กรปกครองส่วนท้องถิ่นอย่างใกล้ชิด ตลอดจนการกำกับติดตามการประเมิน (Monitoring) และผลักดันให้หน่วยงานภายใต้กำกับดูแลดำเนินการให้เป็นไปตามแนวทางการประเมินที่กำหนด เพื่อขับเคลื่อนการดำเนินงานดังกล่าวให้เป็นไปตามเป้าหมายของแผนแม่บทภายใต้ยุทธศาสตร์ชาติ (พ.ศ. ๒๕๖๑ – ๒๕๘๐) ประเด็นการต่อต้านการทุจริตและประพฤติมิชอบ

จึงเรียนมาเพื่อโปรดพิจารณานำเสนอคณะรัฐมนตรีพิจารณาต่อไป

ขอแสดงความนับถือ

พลเอก

(อนุพงษ์ เผ่าจินดา)
รัฐมนตรีว่าการกระทรวงมหาดไทย

สำนักงานปลัดกระทรวง
ศูนย์ปฏิบัติการต่อต้านการทุจริต
โทรศัพท์/โทรสาร ๐ ๒๒๒๕ ๕๕๒๑
ไปรษณีย์อิเล็กทรอนิกส์ anticor.moi@gmail.com

สำเนาถูกต้อง

(นางสาวเฉลิมขวัญ ทองจันทร์)
นักวิเคราะห์นโยบายและแผนชำนาญการพิเศษ
๕ ม.ค. ๖๕



ที่ นร ๐๑๐๘/๗๑๗๖

สำนักงานปลัดสำนักนายกรัฐมนตรี
ทำเนียบรัฐบาล กทม. ๑๐๓๐๐

๒ ธันวาคม ๒๕๖๔

เรื่อง รายงานผลการประเมินคุณธรรมและความโปร่งใสในการดำเนินงานของหน่วยงานภาครัฐ (Integrity and Transparency Assessment : ITA) ประจำปีงบประมาณ พ.ศ. ๒๕๖๔

เรียน เลขาธิการคณะรัฐมนตรี

อ้างถึง หนังสือสำนักเลขาธิการคณะรัฐมนตรี ด่วนที่สุด ที่ นร ๐๕๐๗/ว(ล) ๓๕๕๑๓ ลงวันที่ ๑๗ พฤศจิกายน ๒๕๖๔

ตามหนังสือที่อ้างถึง สำนักเลขาธิการคณะรัฐมนตรีขอให้สำนักงานปลัดสำนักนายกรัฐมนตรีเสนอความเห็นรายงานผลการประเมินคุณธรรมและความโปร่งใสในการดำเนินงานของหน่วยงานภาครัฐ (Integrity and Transparency Assessment : ITA) ประจำปีงบประมาณ พ.ศ. ๒๕๖๔ ในส่วนที่เกี่ยวข้องกับสำนักงานปลัดสำนักนายกรัฐมนตรีเพื่อประกอบการพิจารณาของคณะรัฐมนตรี ความละเอียดแจ้งแล้ว นั้น

สำนักงานปลัดสำนักนายกรัฐมนตรีได้พิจารณาข้อเสนอของคณะกรรมการ ป.ป.ช. ตามหนังสือลงวันที่ ๑๕ พฤศจิกายน ๒๕๖๔ ในข้อ ๕ ข้อเสนอในวงเล็บสี่ เสนอต่อคณะรัฐมนตรีแล้ว ขอเรียนดังนี้

๑. ในการปรับปรุงแก้ไขพระราชบัญญัติข้อมูลข่าวสารของราชการ พ.ศ. ๒๕๔๐ ได้เชิญประธานกรรมการร่างรัฐธรรมนูญมาอธิบายความหมายคำว่า "ข้อมูลข่าวสารสาธารณะ" ตามมาตรา ๔๑ (๑) และมาตรา ๕๙ ของรัฐธรรมนูญแห่งราชอาณาจักรไทย พ.ศ. ๒๕๖๐ ซึ่งประธานกรรมการได้มอบหมายให้ นายเธียรชัย ณ นคร กรรมการร่างรัฐธรรมนูญมาชี้แจงสรุปว่า ข้อมูลข่าวสารสาธารณะตามรัฐธรรมนูญแห่งราชอาณาจักรไทย พ.ศ. ๒๕๖๐ หมายถึง ข้อมูลข่าวสารที่อยู่ในความครอบครองหรือควบคุมของหน่วยงานของรัฐที่สามารถเปิดเผยให้ประชาชนทราบได้เป็นการทั่วไป โดยประชาชนไม่ต้องมีคำร้องขอ เช่น ข้อมูลข่าวสารตามมาตรา ๗ และมาตรา ๙ แห่งพระราชบัญญัติข้อมูลข่าวสารของราชการ พ.ศ. ๒๕๔๐ แต่ต้องไม่ขัดแย้งกับหลักการตามมาตรา ๑๕ แห่งพระราชบัญญัติเดียวกัน โดยการจำแนกว่าข้อมูลข่าวสารใดเป็นข้อมูลข่าวสารสาธารณะหรือไม่นั้นให้พิจารณาที่เนื้อหาและลักษณะของข้อมูลข่าวสารเป็นหลัก ดังนั้น ร่างพระราชบัญญัติข้อมูลข่าวสารของราชการ (ฉบับที่ ..) พ.ศ. .... จึงสอดคล้องกับรัฐธรรมนูญแห่งราชอาณาจักรไทย พ.ศ. ๒๕๖๐ แล้ว

๒. การประเมินคุณธรรมและความโปร่งใสในการดำเนินงานของหน่วยงานภาครัฐ (Integrity and Transparency Assessment : ITA) ส่วนหนึ่งถอดแบบมาจากพระราชบัญญัติข้อมูลข่าวสารของราชการ พ.ศ. ๒๕๔๐ โดยเฉพาะตามประกาศคณะกรรมการข้อมูลข่าวสารของราชการ ลงวันที่ ๒๗ มกราคม พ.ศ. ๒๕๕๙ กำหนดให้ข้อมูลข่าวสารตามเกณฑ์มาตรฐานความโปร่งใสและตัวชี้วัดความโปร่งใสของหน่วยงานของรัฐ เป็นข้อมูลข่าวสารที่ต้องจัดไว้ให้ประชาชนตรวจดูได้ตามมาตรา ๙ วรรคหนึ่ง (๘) แห่งพระราชบัญญัติข้อมูลข่าวสารของราชการ พ.ศ. ๒๕๔๐ ประกอบกับมติคณะรัฐมนตรี เมื่อวันที่ ๒๐ เมษายน ๒๕๕๔ ให้ความเห็นชอบให้หน่วยงานของรัฐถือปฏิบัติในเรื่องการนำข้อมูลข่าวสารตามมาตรา ๗ และมาตรา ๙ แห่งพระราชบัญญัติข้อมูลข่าวสารของราชการ พ.ศ. ๒๕๔๐ เผยแพร่ผ่านทางเว็บไซต์ของหน่วยงานของรัฐทุกหน่วยงาน ดังนั้น การเปิดเผยข้อมูลข่าวสารให้เป็นไปตามเจตนารมณ์และจุดมุ่งหมายที่กำหนดไว้ ไม่ควรเกิดจากข้อจำกัดจากพระราชบัญญัติข้อมูลข่าวสารของราชการ พ.ศ. ๒๕๔๐ แต่น่าจะเกิดจากปัจจัย/เครื่องมือทางการบริหารของหน่วยงานของรัฐ

๓. พระราชบัญญัติ...

๓. พระราชบัญญัติข้อมูลข่าวสารของราชการ พ.ศ. ๒๕๔๐ เป็นกฎหมายฉบับแรกในการรับรองสิทธิการได้รู้ข้อมูลข่าวสารของราชการ และเป็นกฎหมายกลางในการเปิดเผยข้อมูลข่าวสารของราชการ โดยบทบัญญัติของกฎหมายและกลไกดำเนินงานต่าง ๆ นำไปสู่รัฐบาลเปิด (Open Government) ซึ่งถือเป็นต้นน้ำในการป้องกันและปราบปรามการทุจริตในภาครัฐ ดังนั้น รัฐควรผลักดันร่างพระราชบัญญัติข้อมูลข่าวสารของราชการ (ฉบับที่ ..) พ.ศ. .... ให้ออกมาบังคับใช้ได้ในโอกาสแรก รวมทั้ง ทบทวนและวิเคราะห์ปัจจัยแห่งความสำเร็จในแง่มุมต่าง ๆ ของสำนักงานคณะกรรมการข้อมูลข่าวสารของราชการ สำนักงานปลัดสำนักนายกรัฐมนตรีให้การดำเนินงานบรรลุผลตามยุทธศาสตร์ชาติอย่างแท้จริง

จึงเรียนมาเพื่อโปรดพิจารณาดำเนินการต่อไป

ขอแสดงความนับถือ

(นายมงคลชัย สมอุดร)
รองปลัดสำนักนายกรัฐมนตรี ปฏิบัติราชการแทน
ปลัดสำนักนายกรัฐมนตรี

สำนักงานคณะกรรมการข้อมูลข่าวสารของราชการ
ส่วนนโยบายและวิเคราะห์
โทร. ๐ ๒๒๘๓ ๔๖๖๓ โทรสาร ๐ ๒๒๘๓ ๔๖๘๕ , ๐ ๒๒๘๓ ๔๖๙๘
ไปรษณีย์อิเล็กทรอนิกส์ saraban@opm.go.th

สำเนาถูกต้อง

(นางสาวเฉลิมขวัญ ทองจันทร์)
นักวิเคราะห์นโยบายและแผนชำนาญการพิเศษ
๕ ก.ค. ๖๕

ด่วนที่สุด
ที่ นร ๑๒๐๐/๑๕๔



สำนักงาน ก.พ.ร.
ถนนพิษณุโลก กทม. ๑๐๓๐๐

๒๙ พฤศจิกายน ๒๕๖๔

เรื่อง รายงานผลการประเมินคุณธรรมและความโปร่งใสในการดำเนินงานของหน่วยงานภาครัฐ (Integrity and Transparency Assessment: ITA) ประจำปีงบประมาณ พ.ศ. ๒๕๖๔

เรียน เลขาธิการคณะรัฐมนตรี

อ้างถึง หนังสือสำนักเลขาธิการคณะรัฐมนตรี ด่วนที่สุด ที่ นร ๐๕๐๗/ว(ล) ๓๕๕๑๓ ลงวันที่ ๑๗ พฤศจิกายน ๒๕๖๔

ตามที่สำนักเลขาธิการคณะรัฐมนตรีขอให้สำนักงาน ก.พ.ร. เสนอความเห็นในส่วนที่เกี่ยวข้องกับรายงานผลการประเมินคุณธรรมและความโปร่งใสในการดำเนินงานของหน่วยงานภาครัฐ (Integrity and Transparency Assessment: ITA) ประจำปีงบประมาณ พ.ศ. ๒๕๖๔ ตามที่สำนักงาน ป.ป.ช. เสนอเพื่อประกอบการพิจารณาของคณะรัฐมนตรี นั้น

สำนักงาน ก.พ.ร. พิจารณาแล้วเห็นควรรับทราบรายงานผลการประเมินคุณธรรมและความโปร่งใสในการดำเนินงานของหน่วยงานภาครัฐ (Integrity and Transparency Assessment: ITA) ประจำปีงบประมาณ พ.ศ. ๒๕๖๔ โดยเห็นควรให้สำนักงาน ป.ป.ช. เร่งสื่อสารสร้างความรู้ความเข้าใจเกี่ยวกับเกณฑ์การประเมินให้ชัดเจนก่อนเริ่มการประเมินรอบต่อไปแก่เทศบาลตำบลและองค์การบริหารส่วนตำบล ที่ยังคงมีระดับคะแนนเฉลี่ยน้อยที่สุดมาอย่างต่อเนื่อง

อนึ่ง สำหรับการพิจารณามอบหมายให้ดำเนินการ ตามข้อเสนอ ๕.๓ นั้น ขอเรียนว่า สำนักงาน ก.พ.ร. ในฐานะฝ่ายเลขานุการคณะกรรมการพัฒนาและส่งเสริมองค์การมหาชน (กพม.) ได้ให้ความสำคัญและสนับสนุนการประเมิน ITA ตามอำนาจหน้าที่ของ กพม. ตามพระราชบัญญัติองค์การมหาชน พ.ศ. ๒๕๔๒ และที่แก้ไขเพิ่มเติม โดยนำผลการประเมิน ITA เป็นองค์ประกอบในการประเมินองค์การมหาชน จำนวน ๔๕ แห่ง ได้แก่ องค์การมหาชนที่จัดตั้งตามพระราชบัญญัติองค์การมหาชน พ.ศ. ๒๕๔๒ และที่แก้ไขเพิ่มเติม จำนวน ๓๔ แห่ง และองค์การมหาชนที่จัดตั้งตามพระราชบัญญัติเฉพาะที่ไม่ได้อยู่ภายใต้พระราชบัญญัติการบริหารทุนหมุนเวียน พ.ศ. ๒๕๕๘ จำนวน ๑๑ แห่ง และได้จัดทำผลการประเมินดังกล่าวนำเสนอคณะรัฐมนตรีเป็นประจำทุกปี ทั้งนี้ สำนักงาน ก.พ.ร. ยังคงสนับสนุนการดำเนินการในรูปแบบดังกล่าวต่อไป ภายใต้การกำหนดทิศทางและการกำกับติดตามโดยสำนักงาน ป.ป.ช. ซึ่งมีความเชี่ยวชาญในการประเมินและพัฒนาระบบ ITA เพื่อให้เกิดความต่อเนื่องและบรรลุเป้าหมายตามแผนแม่บทภายใต้ยุทธศาสตร์ชาติและนโยบายที่เกี่ยวข้อง

จึงเรียนมาเพื่อโปรดพิจารณาดำเนินการต่อไป

ขอแสดงความนับถือ

(นางสาวอ้อนฟ้า เวชชาชีวะ)
เลขาธิการ ก.พ.ร.

ศูนย์ปฏิบัติการต่อต้านการทุจริต
โทร. ๐๘ ๑๕๘๘ ๘๔๖๕ (ชมพูนุท) และ ๐๘ ๑๘๒๒ ๕๑๙๔ (มนวดี)
โทรสาร ๐ ๒๒๘๑ ๘๑๒๑
ไปรษณีย์อิเล็กทรอนิกส์ saraban@opdc.go.th
HZ7LT0ST9F9LKKC

สำเนาถูกต้อง

(นางสาวเฉลิมขวัญ ทองจันทร์)
นักวิเคราะห์นโยบายและแผนชำนาญการพิเศษ
๕ ม.ค. ๖๕



ที่ ปป ๐๐๑๐/๑๓๐๖

สำนักงาน ป.ป.ท.
อาคารชอฟต์แวร์ปาร์ค ถนนแจ้งวัฒนะ
อำเภอปากเกร็ด จังหวัดนนทบุรี ๑๑๑๒๐

๒ ธันวาคม ๒๕๖๔

เรื่อง เสนอความเห็นต่อรายงานผลการประเมินคุณธรรมและความโปร่งใสในการดำเนินงานของหน่วยงานภาครัฐ (Integrity and Transparency Assessment : ITA) ประจำปีงบประมาณ พ.ศ. ๒๕๖๔

เรียน เลขาธิการคณะรัฐมนตรี

อ้างถึง หนังสือสำนักเลขาธิการคณะรัฐมนตรี ด่วนที่สุด ที่ นร ๐๕๐๗/ว(ล) ๓๕๕๑๓ ลงวันที่ ๑๗ พฤศจิกายน ๒๕๖๔

ตามที่สำนักเลขาธิการคณะรัฐมนตรี ขอให้สำนักงานคณะกรรมการป้องกันและปราบปรามการทุจริตในภาครัฐ (สำนักงาน ป.ป.ท.) เสนอความเห็นในส่วนที่เกี่ยวข้องเพื่อประกอบการพิจารณาของคณะรัฐมนตรี กรณี สำนักงานคณะกรรมการป้องกันและปราบปรามการทุจริตแห่งชาติ (สำนักงาน ป.ป.ช.) ได้เสนอรายงานผลการประเมินคุณธรรมและความโปร่งใสในการดำเนินงานของหน่วยงานภาครัฐ (Integrity and Transparency Assessment : ITA) ประจำปีงบประมาณ พ.ศ. ๒๕๖๔ โดยมีข้อเสนอฯ ให้สำนักงานปลัดกระทรวงการอุดมศึกษา วิทยาศาสตร์ วิจัยและนวัตกรรม สำนักงานปลัดกระทรวงมหาดไทย สำนักงาน ก.พ.ร. สำนักงาน ป.ป.ท. สำนักงาน ป.ป.ช. สำนักงานคณะกรรมการนโยบายรัฐวิสาหกิจ กรมบัญชีกลาง และกรมส่งเสริมการปกครองท้องถิ่น มีหน้าที่กำกับ ติดตามการประเมิน (Monitoring) และผลักดันให้หน่วยงานภายใต้กำกับดูแล ดำเนินการให้เป็นไปตามแนวทางการประเมิน ITA ที่กำหนด ในปีงบประมาณ พ.ศ. ๒๕๖๕ - ๒๕๗๐ ความละเอียดแจ้งแล้ว นั้น

สำนักงาน ป.ป.ท. พิจารณาแล้ว เห็นด้วยตามที่สำนักงาน ป.ป.ช. เสนอให้สำนักงาน ป.ป.ท. ดำเนินการกำกับติดตามการประเมิน ITA ในหน่วยงานประเภทกรมหรือเทียบเท่า และให้สำนักงานปลัดกระทรวงมหาดไทยดำเนินการกำกับติดตามการประเมิน ITA ในหน่วยงานประเภทจังหวัด (ส่วนราชการส่วนภูมิภาคระดับจังหวัด) ทั้งนี้ สำนักงาน ป.ป.ท. พร้อมให้การส่งเสริมการประเมิน ITA ในด้านต่าง ๆ เพื่อช่วยสนับสนุนภารกิจในการกำกับติดตามการประเมิน ITA ของสำนักงานปลัดกระทรวงมหาดไทยต่อไป

จึงเรียนมาเพื่อโปรดพิจารณา

ขอแสดงความนับถือ

(นายภูมิวิศาล เกษมศุข)
รองเลขาธิการ รักษาราชการแทน
เลขาธิการคณะกรรมการป้องกันและปราบปรามการทุจริตในภาครัฐ

สำเนาถูกต้อง

(นางสาวเฉลิมขวัญ ทองจันทร์)
นักวิเคราะห์นโยบายและแผนชำนาญการพิเศษ
๒.๑๒.๖๔

กองป้องกันการทุจริตในภาครัฐ
โทร ๐ ๒๕๐๒ ๖๖๗๐ - ๘๐ ต่อ ๑๔๐๖-๑๔๐๗
โทรสาร ๐ ๒๕๐๒ ๖๖๔๙