

# สำเนา

ด่วนที่สุด  
ที่ นร ๐๕๐๕/ว ๗๒

สำนักเลขาธิการคณะรัฐมนตรี  
ทำเนียบรัฐบาล กทม. ๑๐๓๐๐

๒ กุมภาพันธ์ ๒๕๖๓

เรื่อง รายงานสถานการณ์การดำเนินงานรายจ่ายลงทุน ตามมาตรการเร่งรัดการใช้จ่ายงบประมาณรายจ่าย  
ประจำปีงบประมาณ พ.ศ. ๒๕๖๓

กราบเรียน/เรียน รอง - นรม., รัฐ - นร., กระทรวง, กรม

อ้างถึง ๑. หนังสือสำนักเลขาธิการคณะรัฐมนตรี ด่วนที่สุด ที่ นร ๐๕๐๕/ว ๒๓ ลงวันที่ ๑๕ มกราคม ๒๕๖๓

๒. หนังสือสำนักเลขาธิการคณะรัฐมนตรี ด่วนที่สุด ที่ นร ๐๕๐๕/ว ๕๔ ลงวันที่ ๖ กุมภาพันธ์ ๒๕๖๓

สิ่งที่ส่งมาด้วย สำเนาหนังสือสำนักงบประมาณ ด่วนที่สุด ที่ นร ๐๗๒๙.๑/๓๓๖ ลงวันที่ ๑๘ กุมภาพันธ์ ๒๕๖๓

ตามที่ได้ยืนยัน/แจ้งมติคณะรัฐมนตรีเมื่อวันที่ ๑๔ มกราคม ๒๕๖๓ เรื่อง มาตรการเร่งรัด  
การใช้จ่ายงบประมาณรายจ่ายประจำปีงบประมาณ พ.ศ. ๒๕๖๓ และวันที่ ๔ กุมภาพันธ์ ๒๕๖๓  
เรื่อง หลักเกณฑ์และเงื่อนไขการใช้งบประมาณรายจ่ายประจำปีงบประมาณ พ.ศ. ๒๕๖๒ ไปพลางก่อน (เพิ่มเติม)  
มาเพื่อทราบ ความละเอียดแจ้งแล้ว นั้น

สำนักงบประมาณได้เสนอรายงานสถานการณ์การดำเนินงานรายจ่ายลงทุน ตามมาตรการ  
เร่งรัดการใช้จ่ายงบประมาณรายจ่ายประจำปีงบประมาณ พ.ศ. ๒๕๖๓ ไปเพื่อดำเนินการ ความละเอียด  
ปรากฏตามสำเนาหนังสือที่ส่งมาด้วยนี้

สำนักเลขาธิการคณะรัฐมนตรีได้นำเสนอคณะรัฐมนตรีทราบแล้วเมื่อวันที่ ๑๘ กุมภาพันธ์ ๒๕๖๓

จึงกราบเรียนมาเพื่อโปรดทราบ/จึงเรียนมาเพื่อโปรดทราบ

ขอแสดงความนับถือ (อย่างยิ่ง)

ธีระพงษ์ วงศ์ศิวัชวิลาส

(นายธีระพงษ์ วงศ์ศิวัชวิลาส)

เลขาธิการคณะรัฐมนตรี

กองพัฒนายุทธศาสตร์และติดตามนโยบายพิเศษ

โทร. ๐ ๒๒๘๐ ๙๐๐๐ ต่อ ๑๗๓๓ (ทัศนศุภางค์) ๑๕๓๓ (ณัฐนรี)

โทรสาร ๐ ๒๒๘๐ ๑๔๔๖ www.soc.go.th

ไปรษณีย์อิเล็กทรอนิกส์ spt55@soc.go.th

หมายเหตุ อัยการสูงสุด : จึงกราบเรียนมาเพื่อโปรดทราบ

รอง - นรม., รัฐ - นร., : จึงเรียนมาเพื่อโปรดทราบ

องค์กรอิสระ, กรม

# ด่วนที่สุด

ที่ นร ๐๗๒๙.๑/๓๓๖



สำนักงานประมาณ

ถนนพระรามที่ ๖ กรุงเทพฯ ๑๐๔๐๐

๑๘ กุมภาพันธ์ ๒๕๖๓

เรื่อง รายงานสถานภาพการดำเนินงานรายจ่ายลงทุน ตามมาตรการเร่งรัดการใช้จ่ายงบประมาณรายจ่าย  
ประจำปีงบประมาณ พ.ศ. ๒๕๖๓

เรียน เลขาธิการคณะรัฐมนตรี

- สิ่งที่ส่งมาด้วย ๑. สำเนาหนังสือสำนักงานประมาณ ด่วนที่สุด ที่ นร ๐๗๒๙.๑/๓๒๙  
ลงวันที่ ๑๗ กุมภาพันธ์ ๒๕๖๓
๒. รายการ QR Code

ด้วยนายกรัฐมนตรีได้เห็นชอบรายงานสถานภาพการดำเนินงานรายจ่ายลงทุน ตามมาตรการ  
เร่งรัดการใช้จ่ายงบประมาณรายจ่ายประจำปีงบประมาณ พ.ศ. ๒๕๖๓ และอนุมัติให้สำนักงานประมาณนำเสนอ  
ต่อคณะรัฐมนตรีเพื่อรับทราบต่อไป ทั้งนี้ การจัดทำรายงานดังกล่าวเป็นไปตามมติคณะรัฐมนตรีเมื่อวันที่ ๑๔  
มกราคม ๒๕๖๓ และเมื่อวันที่ ๔ กุมภาพันธ์ ๒๕๖๓ รายละเอียดปรากฏตามสิ่งที่ส่งมาด้วย

สำนักงานประมาณจึงขอส่งเรื่องดังกล่าวมาเพื่อโปรดนำเสนอคณะรัฐมนตรีต่อไป

จึงเรียนมาเพื่อโปรดดำเนินการ จะขอขอบคุณยิ่ง

ขอแสดงความนับถือ

(นายเดชาวิวัฒน์ ณ สงขลา)

ผู้อำนวยการสำนักงานประมาณ

สำเนาถูกต้อง

(นางสาวสุนันท์ แก้วเอี่ยม)


นักวิเคราะห์นโยบายและแผนชำนาญการ  
๒๑.๖.๖๓

กองประเมินผล ๑

โทร. ๐ ๒๒๖๕ ๑๖๕๒

โทรสาร ๐ ๒๒๗๓ ๙๔๙๓

ไปรษณีย์อิเล็กทรอนิกส์ mayureek@bb.go.th



# บันทึกข้อความ

ส่วนราชการ สำนักงานงบประมาณ กองประเมินผล ๑ โทร. ๐ ๒๒๖๕ ๑๖๕๓

ที่ นร ๐๗๒๙.๑ / ๓๒๙ วันที่ ๑๗/ กุมภาพันธ์ ๒๕๖๓

เรื่อง รายงานสถานการณ์ภาพการดำเนินงานรายจ่ายลงทุน ตามมาตรการเร่งรัดการใช้จ่ายงบประมาณรายจ่าย ประจำปีงบประมาณ พ.ศ. ๒๕๖๓

กราบเรียน นายกรัฐมนตรี

ด้วยมติคณะรัฐมนตรีเมื่อวันที่ ๔ กุมภาพันธ์ ๒๕๖๓ เห็นชอบตามที่อยู่อาศัยการ สำนักงานงบประมาณเสนอว่า ตามที่คณะรัฐมนตรีมีมติเมื่อวันที่ ๑๔ มกราคม ๒๕๖๓ เห็นชอบมาตรการเร่งรัด การใช้จ่ายงบประมาณรายจ่ายประจำปีงบประมาณ พ.ศ. ๒๕๖๓ ทั้งนี้ เพื่อให้การบริหารงบประมาณ เป็นไปอย่างมีประสิทธิภาพสูงสุดและเป็นการเตรียมความพร้อมให้หน่วยรับงบประมาณสามารถใช้จ่ายหรือ ก่อหนี้ผูกพันได้ทันทีภายหลังจากพระราชบัญญัติงบประมาณรายจ่ายประจำปีงบประมาณ พ.ศ. ๒๕๖๓ มีผลบังคับใช้ เห็นควรให้หน่วยรับงบประมาณรายงานความคืบหน้าเกี่ยวกับขั้นตอนการจัดซื้อจัดจ้าง โดยเฉพาะรายจ่ายลงทุน ต่อสำนักงานงบประมาณทุกวันศุกร์ เพื่อสำนักงานงบประมาณจะได้รวบรวมข้อมูลเสนอต่อคณะรัฐมนตรีต่อไป นั้น

สำนักงานงบประมาณจึงขอกราบเรียนสรุปรายงานสถานการณ์ภาพการดำเนินงานรายจ่ายลงทุน ประจำปีงบประมาณ พ.ศ. ๒๕๖๓ ในภาพรวมประเทศ ณ วันที่ ๗ กุมภาพันธ์ ๒๕๖๓ จำนวน ๕๐๘ หน่วยรับ งบประมาณ รวมทั้งสิ้น จำนวน ๑๖๐,๗๘๗ รายการ วงเงินทั้งสิ้น ๖๔๓,๖๖๘.๔๒๖๘ ล้านบาท ประกอบด้วย รายการปีเดียว จำนวน ๑๕๗,๑๘๒ รายการ วงเงิน ๕๓๔,๓๕๑.๐๗๙๑ ล้านบาท รายการผูกพันใหม่ จำนวน ๑,๒๓๘ รายการ วงเงิน ๕๓,๙๔๔.๙๑๘๖ ล้านบาท และรายการผูกพันเดิม จำนวน ๒,๓๖๗ รายการ วงเงิน ๑๕๕,๓๗๒.๔๒๘๑ ล้านบาท โดยจำแนกสถานการณ์ภาพการดำเนินงานรายจ่ายลงทุน ได้ดังนี้

(๑) งานจ้างเหมา อยู่ระหว่างการสำรวจออกแบบ/กำหนดคุณลักษณะ SPEC จำนวน ๑๐,๑๒๓ รายการ วงเงิน ๔๒,๐๖๔.๙๑๖๐ ล้านบาท คิดเป็นร้อยละ ๖.๕๔

(๒) งานจ้างเหมา อยู่ระหว่างจัดทำแบบรูปรายการ /TOR แล้วเสร็จ /กำหนดราคากลาง จำนวน ๖๐,๑๕๖ รายการ วงเงิน ๗๗,๗๘๙.๘๑๔๘ ล้านบาท คิดเป็นร้อยละ ๑๒.๐๙

(๓) งานจ้างเหมา อยู่ระหว่างประกาศประกวดราคา /ประกาศจัดซื้อจัดจ้าง จำนวน ๑๖,๘๗๔ รายการ วงเงิน ๙๓,๕๕๑.๑๒๗๓ ล้านบาท คิดเป็นร้อยละ ๑๔.๕๓

(๔) งานจ้างเหมา อยู่ระหว่างเปิดซอง /e-Auction ,e-market ,e-bidding จำนวน ๖,๕๐๕ รายการ วงเงิน ๒๘,๘๘๖.๓๔๐๐ ล้านบาท คิดเป็นร้อยละ ๔.๔๙

(๕) งานจ้างเหมา อนุมัติผลการจัดซื้อจัดจ้าง (รอลงนามสัญญา) จำนวน ๔๙,๖๒๖ รายการ วงเงิน ๙๖,๒๙๖.๒๑๒๕ ล้านบาท คิดเป็นร้อยละ ๑๔.๙๖

/(๖) งานจ้างเหมา...

(๖) งานจ้างเหมา ลงนามสัญญาแล้ว (กรณีรายการผูกพันเดิม) จำนวน ๒๒ รายการ  
วงเงิน ๖๘๕.๐๒๔๑ ล้านบาท คิดเป็นร้อยละ ๐.๑๑

(๗) งานดำเนินการเอง กำลังสำรวจออกแบบ/กำหนดแผนดำเนินงาน จำนวน ๒๙ รายการ  
วงเงิน ๗๓,๓๒๒.๒๔๗๒ ล้านบาท คิดเป็นร้อยละ ๑๑.๓๙

(๘) งานดำเนินการเอง มีแผนดำเนินการแล้ว จำนวน ๑๕,๒๔๖ รายการ  
วงเงิน ๙๖,๒๓๗.๒๙๗๔ ล้านบาท คิดเป็นร้อยละ ๑๔.๙๕

(๙) ลงนามสัญญาและเริ่มดำเนินการแล้ว (กรณีรายการผูกพันเดิม) จำนวน ๒,๒๐๖ รายการ  
วงเงิน ๑๓๔,๘๓๕.๔๔๗๗ ล้านบาท คิดเป็นร้อยละ ๒๐.๙๕

#### รายละเอียดปรากฏตามเอกสารแนบ

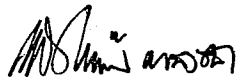
หมายเหตุ : มีหน่วยรับงบประมาณที่ไม่รายงานสถานภาพ ๕ หน่วย จำนวน ๑๘๓ รายการ วงเงิน ๗๕๗,๒๗๐๒ ล้านบาท  
ทั้งนี้ หากพิจารณาจากการจำแนกสถานภาพการดำเนินงานรายจ่ายลงทุนตามขั้นตอนการจัดซื้อจัดจ้างดังกล่าว  
จะพบว่าปัจจุบันมีรายจ่ายลงทุนที่ได้ดำเนินการและผูกพันไปแล้ว และอยู่ระหว่างการเบิกจ่ายตามข้อ (๖) - (๙)  
ประกอบด้วย งานดำเนินการเองและรายการผูกพันเดิม จำนวน ๑๗,๕๐๓ รายการ วงเงิน ๓๐๕,๐๘๐.๐๑๖๔  
ล้านบาท และคาดว่าจะมีรายจ่ายลงทุนที่เป็นรายการปีเดียว และรายการผูกพัน ตามข้อ (๕) ที่ได้อนุมัติการ  
จัดซื้อจัดจ้างและอยู่ระหว่างรอลงนามในสัญญา จำนวน ๔๙,๖๒๖ รายการ วงเงิน ๙๖,๒๙๖.๒๑๒๕ ล้านบาท  
สามารถลงนามในสัญญาได้ภายหลังจากพระราชบัญญัติงบประมาณรายจ่ายประจำปีงบประมาณ พ.ศ. ๒๕๖๓  
มีผลใช้บังคับ โดยเฉพาะรายการจ้างเหมาปีเดียว จำนวน ๔๙,๕๐๔ รายการ วงเงิน ๙๑,๑๓๓.๕๓๙๔ ล้านบาท  
สำหรับรายการผูกพันใหม่สำนักงบประมาณจะรวบรวมรายการงบประมาณรายจ่ายประจำปีงบประมาณ  
พ.ศ. ๒๕๖๓ ที่จะต้องก่องหนผูกพันและวงเงินที่คาดว่าจะต้องก่องหนผูกพันงบประมาณรายจ่ายในปีต่อ ๆ ไป  
เสนอให้คณะรัฐมนตรีพิจารณาอนุมัติการก่องหนผูกพัน ตามนัยมาตรา ๔๑ ของพระราชบัญญัติวิธีการ  
งบประมาณ พ.ศ. ๒๕๖๑ และเมื่อคณะรัฐมนตรีพิจารณาอนุมัติแล้ว ให้หน่วยรับงบประมาณเร่งรัดดำเนินการ  
ตามระเบียบว่าด้วยการก่องหนผูกพันข้ามปีงบประมาณ พ.ศ. ๒๕๖๒ ต่อไป

ดังนั้น เพื่อให้การใช้จ่ายงบประมาณของหน่วยรับงบประมาณสามารถเป็นกลไกสนับสนุน  
การขยายตัวทางเศรษฐกิจของประเทศได้อย่างมีประสิทธิภาพ เหมาะสมกับสถานการณ์ และเป็นส่วนสำคัญ  
ในการขับเคลื่อนการดำเนินงานตามยุทธศาสตร์ชาติและแผนแม่บทภายใต้ยุทธศาสตร์ชาติ นโยบายและแผน  
ระดับชาติว่าด้วยความมั่นคงแห่งชาติ แผนพัฒนาเศรษฐกิจและสังคมแห่งชาติ ฉบับที่ ๑๒ และนโยบายรัฐบาล  
จึงเห็นสมควรที่รัฐมนตรีเจ้าสังกัด หรือรัฐมนตรีซึ่งกฎหมายกำหนดให้มีหน้าที่กำกับหรือควบคุมกิจการของ  
หน่วยรับงบประมาณ ติดตามและเร่งรัดการดำเนินงานโดยเฉพาะรายจ่ายลงทุนที่อยู่ระหว่างการสำรวจออกแบบ

/การกำหนด...

การกำหนดคุณลักษณะ การจัดทำแบบรูปรายการ การกำหนดราคากลาง หรืออยู่ระหว่างการประกวดราคา หรือจัดซื้อจัดจ้างของหน่วยรับงบประมาณ ตามข้อ (๑) - (๔) ให้เป็นไปตามแผนการปฏิบัติงานและแผนการใช้จ่ายงบประมาณ ในปีงบประมาณ และสอดคล้องกับมาตรการเร่งรัดการใช้จ่ายงบประมาณรายจ่ายประจำปีงบประมาณ พ.ศ. ๒๕๖๓ โดยเฉพาะการพิจารณากำหนดระยะเวลาการส่งมอบงานให้รวดเร็วยิ่งขึ้น โดยเฉพาะรายการปีเดียวต่อไป

จึงกราบเรียนมาเพื่อโปรดพิจารณา หากเห็นชอบตามข้อเสนอ ขอให้โปรดอนุมัติให้นำเสนอคณะรัฐมนตรีเพื่อรับทราบต่อไป



(นายเดชาวิวัฒน์ ณ สงขลา)  
ผู้อำนวยการสำนักงบประมาณ

รายงานสถานภาพการดำเนินงานรายจ่ายลงทุน  
ตามมาตรการเร่งรัดการใช้จ่ายงบประมาณรายจ่ายประจำปีงบประมาณ พ.ศ. 2563

สถานภาพการดำเนินงาน	รายการ (จำนวน)	งบประมาณ (หน่วย : ล้านบาท)	ร้อยละ
<b>รวมทั้งสิ้น</b>	<b>160,787</b>	<b>643,668.4268</b>	<b>100.00%</b>
<b>จ้างเหมา</b>	<b>143,200</b>	<b>333,311.5208</b>	<b>51.78%</b>
<b>รายการปีเดียว</b>	<b>141,981</b>	<b>280,205.9614</b>	<b>43.53%</b>
B.1.1 : จ้างเหมา >> สํารวจออกแบบ / กำหนดคุณลักษณะ spec	10,015	35,317.4603	12.60%
B.1.2 : จ้างเหมา >> แบบรูปรายการ /tor แล้วเสร็จ /กำหนดราคากลาง	59,466	61,070.9762	21.80%
B.1.3 : จ้างเหมา >> ประกาศประกวด /ประกาศจัดซื้อจัดจ้าง	16,497	63,678.4709	22.73%
B.1.4 : จ้างเหมา >> เปิดซอง /e-Auction ,e-market ,e-bidding	6,492	28,168.1921	10.05%
B.1.5 : จ้างเหมา >> อนุมัติ ผลการจัดซื้อ จัดจ้าง (รอลงนามสัญญา)	49,504	91,133.5394	32.52%
C : เริ่มก่อสร้าง /เริ่มดำเนินการ	7	837.3226	0.92%
<b>รายการผูกพันใหม่</b>	<b>1,219</b>	<b>53,105.5594</b>	<b>8.25%</b>
B.1.1 : จ้างเหมา >> สํารวจออกแบบ / กำหนดคุณลักษณะ spec	84	5,313.7716	10.01%
B.1.2 : จ้างเหมา >> แบบรูปรายการ /tor แล้วเสร็จ /กำหนดราคากลาง	682	16,366.9943	30.82%
B.1.3 : จ้างเหมา >> ประกาศประกวด /ประกาศจัดซื้อจัดจ้าง	360	28,197.0142	53.10%
B.1.4 : จ้างเหมา >> เปิดซอง /e-Auction ,e-market ,e-bidding	10	465.9377	0.88%
B.1.5 : จ้างเหมา >> อนุมัติ ผลการจัดซื้อ จัดจ้าง (รอลงนามสัญญา)	83	2,761.8416	5.20%
<b>ดำเนินการเอง</b>	<b>15,275</b>	<b>169,559.5446</b>	<b>26.34%</b>
B.2.1 : งานดำเนินการเอง >> กำลังสำรวจออกแบบ/กำหนดแผนดำเนินการ	29	73,322.2472	43.24%
B.2.2 : งานดำเนินการเอง >> มีแผนดำเนินการแล้ว	15,246	96,237.2974	14.95%
<b>รายการผูกพันเดิม</b>	<b>2,312</b>	<b>140,797.3615</b>	<b>21.87%</b>
B.1.1 : จ้างเหมา >> สํารวจออกแบบ / กำหนดคุณลักษณะ spec	24	1,433.6841	1.02%
B.1.2 : จ้างเหมา >> แบบรูปรายการ /tor แล้วเสร็จ /กำหนดราคากลาง	8	351.8443	0.25%
B.1.3 : จ้างเหมา >> ประกาศประกวด /ประกาศจัดซื้อจัดจ้าง	17	1,675.6422	1.19%
B.1.4 : จ้างเหมา >> เปิดซอง /e-Auction ,e-market ,e-bidding	3	252.2102	0.18%
B.1.5 : จ้างเหมา >> อนุมัติ ผลการจัดซื้อ จัดจ้าง (รอลงนามสัญญา)	39	2,400.8315	1.71%
B.1.6 : จ้างเหมา >> ลงนามสัญญา	22	685.0241	0.49%
C : เริ่มก่อสร้าง /เริ่มดำเนินการ	2,199	133,998.1251	95.17%

หมายเหตุ : หน่วยงานที่ไม่รายงานสถานภาพการดำเนินงานรายจ่ายลงทุน จำนวน 5 หน่วยงาน จำนวน 183 รายการ เป็น 757.2702 ล้านบาท

รายงานสถานภาพการดำเนินงานรายจ่ายลงทุน ตามมาตรการเร่งรัดการใช้จ่ายงบประมาณรายจ่ายประจำปีงบประมาณ พ.ศ. 2563 ของหน่วยรับงบประมาณ ระดับกระทรวง

หน่วยนับ : ล้านบาท

รายจ่ายลงทุน	รายจ่ายลงทุน		สถานภาพการดำเนินงาน รายจ่ายลงทุน (ข้อมูล ณ 7 กุมภาพันธ์ 2563)										รวม										
	จำหน่า		A		B.1.1		B.1.2		B.1.3		B.1.4		B.1.5		B.1.6		B.2.1		B.2.2		C		
	รายการ (จำนวน)	งบประมาณ (จำนวน)	รายการ (จำนวน)	งบประมาณ (จำนวน)	รายการ (จำนวน)	งบประมาณ (จำนวน)	รายการ (จำนวน)	งบประมาณ (จำนวน)	รายการ (จำนวน)	งบประมาณ (จำนวน)	รายการ (จำนวน)	งบประมาณ (จำนวน)	รายการ (จำนวน)	งบประมาณ (จำนวน)	รายการ (จำนวน)	งบประมาณ (จำนวน)	รายการ (จำนวน)	งบประมาณ (จำนวน)	รายการ (จำนวน)	งบประมาณ (จำนวน)	รายการ (จำนวน)	งบประมาณ (จำนวน)	
ภาพรวมทั้งสิ้น	160,787	643,668,424.0	-	-	10,123	42,064,916.0	60,156	77,789,818.8	16,874	93,551,127.3	6,805	29,886,300.0	49,626	96,296,612.5	22	685,024.1	29	73,322,247.2	15,246	96,237,997.4	2,206	134,685,447.7	
รายการอื่นๆ	137,182	494,351,079.1	-	-	10,015	35,317,460.3	59,466	61,070,976.2	16,497	63,678,470.9	6,802	28,168,192.1	49,504	91,133,594.4	-	-	29	73,322,247.2	15,172	80,822,810.5	7	837,322.6	
รายการผูกพัน	1,238	53,944,919.6	-	-	84	5,313,771.6	682	16,366,999.3	360	28,197,010.2	10	465,937.7	83	2,761,841.6	-	-	29	73,322,247.2	15,172	80,822,810.5	7	837,322.6	
รายการผูกพันเดิม	2,367	155,372,428.1	-	-	24	1,433,684.1	8	351,864.3	17	1,675,642.2	3	252,210.2	39	2,400,831.5	22	685,024.1	-	-	-	19	839,360.2	-	-
1. ค่าจ้าง/ค่าจ้างเหมา	585	10,471,472.2	-	-	122	977,532.2	301	2,296,526.6	21	780,264.4	1	164,363.2	120	2,021,783.0	1	69,020.0	-	-	-	1	2,320.3	10	4,219,697.5
รายการอื่นๆ	549	4,702,348.4	-	-	121	976,166.6	297	1,873,102.6	12	459,237.7	-	-	118	1,411,027.2	-	-	-	-	-	-	-	-	-
รายการผูกพันใหม่	12	531,925.9	-	-	1	0,914.6	4	423,420.0	7	107,591.3	-	-	-	-	-	-	-	-	-	-	-	-	-
รายการผูกพันเดิม	24	5,237,197.9	-	-	-	-	-	-	2	173,361.4	1	164,363.2	2	610,758.8	1	69,020.0	-	-	-	-	-	18	4,219,697.5
2. การตรวจประเมิน	3,594	69,369,906.7	-	-	2	374,451.7	775	18,862,133.0	497	12,799,405.0	252	699,257.2	480	4,040,213.6	-	-	-	-	-	-	-	101	30,615,708.8
รายการอื่นๆ	3,446	28,364,370.1	-	-	1	321,451.7	750	14,175,685.7	479	7,692,406.5	252	699,257.2	477	3,476,836.6	-	-	-	-	-	-	-	101	30,615,708.8
รายการผูกพันใหม่	47	10,389,827.8	-	-	-	53,000.0	23	4,666,447.3	18	5,107,000.5	-	-	3	563,380.0	-	-	-	-	-	-	-	-	-
3. การตรวจประเมิน	101	30,615,708.8	-	-	117	590,073.5	53	573,266.8	9	26,637.8	7	13,770.0	102	815,568.7	-	-	-	-	-	-	-	101	30,615,708.8
รายการอื่นๆ	288	2753,870.2	-	-	113	569,749.9	51	505,840.8	8	11,618.2	7	13,770.0	102	815,568.7	-	-	-	-	-	-	-	22	1,807,852.2
รายการผูกพันใหม่	7	102,167.2	-	-	-	20,323.6	2	67,420.0	1	15,019.6	-	-	-	-	-	-	-	-	-	-	-	7	837,322.6
15	1,050,529.6	-	-	-	-	-	-	-	-	-	-	-	-	-	-	-	-	-	-	-	15	1,050,529.6	
4. การตรวจประเมิน	891	424,278.2	-	-	8	33,912.2	14	161,917.2	-	-	-	-	-	-	-	-	-	-	-	-	868	192,624.4	
รายการอื่นๆ	890	388,453.8	-	-	8	33,912.2	14	161,917.2	-	-	-	-	-	-	-	-	-	-	-	-	868	192,624.4	
รายการผูกพันใหม่	1	35,824.4	-	-	-	-	-	-	-	-	-	-	-	-	-	-	-	-	-	-	-	-	
รายการผูกพันเดิม	1	35,824.4	-	-	-	-	-	-	-	-	-	-	-	-	-	-	-	-	-	-	-	-	
5. การตรวจประเมิน	639	1,194,336.5	-	-	189	108,438.4	207	380,337.3	119	235,082.5	1	30,000.0	29	50,890.0	9	253,185.2	-	-	-	-	-	5	136,406.1
รายการอื่นๆ	621	764,691.2	-	-	189	108,438.4	285	367,537.3	119	235,082.5	1	30,000.0	27	23,630.0	-	-	-	-	-	-	-	5	136,406.1
รายการผูกพันใหม่	2	12,800.0	-	-	-	-	2	12,800.0	-	-	-	-	-	-	-	-	-	-	-	-	-	-	
16	416,847.3	-	-	-	-	-	-	-	-	-	-	-	-	-	-	-	-	-	-	-	-	-	
6. การตรวจประเมิน	1,471	821,100.6	-	-	121	73,331.2	462	375,802.8	6	3,181.0	-	-	882	368,793.6	-	-	-	-	-	-	-	5	136,406.1
รายการอื่นๆ	1,471	821,100.6	-	-	121	73,331.2	462	375,802.8	6	3,181.0	-	-	882	368,793.6	-	-	-	-	-	-	-	5	136,406.1
รายการผูกพันใหม่	-	-	-	-	-	-	-	-	-	-	-	-	-	-	-	-	-	-	-	-	-	-	
รายการผูกพันเดิม	-	-	-	-	-	-	-	-	-	-	-	-	-	-	-	-	-	-	-	-	-	-	
7. การตรวจประเมิน	17,675	67,342,045.2	-	-	282	1,171,552.9	5,382	10,675,787.3	2,735	7,463,119.0	1,045	3,999,477.0	11,192	3,452,727.2	-	-	-	-	-	-	-	79	5,603,647.9
รายการอื่นๆ	17,539	56,942,678.2	-	-	277	806,390.5	5,378	10,644,987.3	2,690	3,401,439.8	1,044	3,903,477.0	11,140	3,229,901.2	-	-	-	-	-	-	-	79	5,603,647.9
รายการผูกพันใหม่	54	4,556,525.1	-	-	3	166,558.4	4	30,800.0	45	4,061,679.2	1	96,000.0	1	201,487.5	-	-	-	-	-	-	-	-	-
รายการผูกพันเดิม	82	5,023,619.9	-	-	2	198,410.0	-	-	-	-	-	-	1	21,384.0	-	-	-	-	-	-	-	79	5,603,647.9

สถานภาพการดำเนินงาน :  
 A : ยังไม่เบิกจ่าย  
 B.1.1 : จำนวน >> ค่ารวมสถานะ / ภูมิภาคตามเขต spec  
 B.1.2 : จำนวน >> สถานะตามเขต / ภูมิภาคตามเขต spec  
 B.1.3 : จำนวน >> ประเภทประเภท / ประเภทการจัดตั้ง  
 B.1.4 : จำนวน >> ประเภท / Auction, e-market, e-bidding  
 B.1.5 : จำนวน >> อนุมัติ / อนุมัติ / จัดตั้ง (รวมตามสัญญา)  
 B.1.6 : จำนวน >> ตามสัญญา  
 B.2.1 : จำนวนตามเขต / ภูมิภาคตามเขต / ภูมิภาค  
 B.2.2 : จำนวนตามเขต >> มีผูกพันตามเขต  
 C : มีผูกพัน / ยังไม่ผูกพัน

รายงานสถานการณ์ภาพการค้าเป็นงานรายจ่ายลงทุน ตามมาตรการส่งเสริมการค้าใช้จ่ายงบประมาณ พ.ศ. 2563 ของหน่วยรับงบประมาณ ระดับกระทรวง

หน่วยนับ : ล้านบาท

รหัสรายการ	รายการ (จำนวน)	รวมจ่ายลงทุน		สถานการณ์ภาพการค้าเป็นงานรายจ่ายลงทุน (ข้อมูล ณ 7 กุมภาพันธ์ 2563)										รวมจ่ายลงทุน				
		รวมจ่ายลงทุน	งบประมาณ	A	B.1.1	B.1.2	B.1.3	B.1.4	B.1.5	B.1.6	B.2.1	B.2.2	C	รวมจ่ายลงทุน	งบประมาณ			
01. การบริหารงานทั่วไป	12,018	163,719,365	104	2,993,557	415	1,362,914	6,556	53,670,501	1,993	18,995,830	2,557	17,401,050	-	-	516	18,705,871	487	50,599,638
02. การบริหารงานบุคคล	11,235	94,741,437	-	-	396	1,009,602	6,311	37,102,489	1,993	18,995,830	2,550	16,902,684	-	-	516	18,705,871	-	-
03. การบริหารงานการเงินและบัญชี	292	17,924,987	-	-	23	1,018,600	17	304,506	245	16,568,020	-	-	-	-	-	-	-	-
04. การบริหารงานพัสดุ	491	51,052,940	-	-	-	-	-	-	-	-	-	-	-	-	-	-	-	-
05. การบริหารงานส่งเสริมการค้า	6,536	119,133,682	1,042	4,703,163	649	456,347	264	522,602	25	75,783	410	573,402	-	-	4,134	4,809,367	12	732,989
06. การบริหารงานประชาสัมพันธ์	6,493	10,437,751	-	-	1,019	4,112,409	647	399,864	261	471,604	407	528,719	-	-	4,134	4,809,367	-	-
07. การบริหารงานฝึกอบรม	9	343,159	-	-	6	252,679	2	56,486	1	34,000	-	-	-	-	-	-	-	-
08. การบริหารงานส่งเสริมการค้า	34	1,132,768	-	-	17	318,056	-	-	-	-	-	-	-	-	-	-	-	-
09. การบริหารงานส่งเสริมการค้า	103	1,655,293	-	-	67	223,331	23	95,407	22	479,004	-	-	-	-	-	-	-	-
10. การบริหารงานส่งเสริมการค้า	108	521,054	-	-	66	201,315	21	67,930	8	154,086	-	-	-	-	-	-	-	-
11. การบริหารงานส่งเสริมการค้า	17	373,769	-	-	1	22,000	-	-	-	-	-	-	-	-	-	-	-	-
12. การบริหารงานส่งเสริมการค้า	18	760,467	-	-	-	-	-	-	-	-	-	-	-	-	-	-	-	-
13. การบริหารงานส่งเสริมการค้า	365	520,660	-	-	65	54,206	84	52,997	11	1,412	4	0,282	193	312,989	-	-	-	-
14. การบริหารงานส่งเสริมการค้า	351	368,069	-	-	65	54,206	84	52,997	11	1,412	4	0,282	184	250,077	-	-	-	-
15. การบริหารงานส่งเสริมการค้า	9	62,242	-	-	-	-	-	-	-	-	-	-	-	-	-	-	-	-
16. การบริหารงานส่งเสริมการค้า	5	90,397	-	-	-	-	-	-	-	-	-	-	-	-	-	-	-	-
17. การบริหารงานส่งเสริมการค้า	407	866,582	-	-	96	159,120	84	99,792	156	272,248	1	5,156	70	310,016	-	-	-	-
18. การบริหารงานส่งเสริมการค้า	404	826,258	-	-	96	159,120	84	99,792	153	252,124	1	5,156	70	310,016	-	-	-	-
19. การบริหารงานส่งเสริมการค้า	3	20,104	-	-	-	-	-	-	3	20,104	-	-	-	-	-	-	-	-
20. การบริหารงานส่งเสริมการค้า	23,946	80,172,299	-	-	2,112	9,944,365	1,260	10,288,962	173	334,058	363	255,072	19,091	42,263,852	-	-	-	-
21. การบริหารงานส่งเสริมการค้า	22,613	54,906,510	-	-	2,087	7,029,507	871	4,536,418	173	334,058	363	255,072	19,091	42,263,852	-	-	-	-
22. การบริหารงานส่งเสริมการค้า	403	7,914,312	-	-	14	2,241,767	389	5,672,551	-	-	-	-	-	-	-	-	-	-
23. การบริหารงานส่งเสริมการค้า	930	17,351,470	-	-	1	673,071	-	-	-	-	-	-	-	-	-	-	-	-
24. การบริหารงานส่งเสริมการค้า	1,713	4,216,195	-	-	837	46,652	783	1,111,567	18	533,574	7	75,319	20	256,329	-	-	-	-
25. การบริหารงานส่งเสริมการค้า	1,653	996,279	-	-	837	46,652	780	727,985	12	130,740	6	43,560	18	47,341	-	-	-	-
26. การบริหารงานส่งเสริมการค้า	5	397,142	-	-	-	-	-	-	3	363,422	-	-	-	-	-	-	-	-
27. การบริหารงานส่งเสริมการค้า	55	2,822,780	-	-	6	402,893	-	-	6	402,893	1	31,789	2	208,758	-	-	-	-
28. การบริหารงานส่งเสริมการค้า	362	402,368	-	-	16	29,348	44	117,369	114	134,678	-	-	188	200,730	-	-	-	-
29. การบริหารงานส่งเสริมการค้า	362	482,568	-	-	16	29,348	44	117,369	114	134,678	-	-	188	200,730	-	-	-	-
30. การบริหารงานส่งเสริมการค้า	3,850	2,662,472	-	-	-	-	-	-	-	-	-	-	-	-	-	-	-	-
31. การบริหารงานส่งเสริมการค้า	3,816	2,417,601	-	-	100	712,184	65	373,826	3,553	1,125,302	1	6,500	104	333,870	-	-	-	-
32. การบริหารงานส่งเสริมการค้า	7	134,005	-	-	-	-	-	-	5	47,326	-	-	-	-	-	-	-	-
33. การบริหารงานส่งเสริมการค้า	7	310,768	-	-	-	-	-	-	2	86,328	-	-	-	-	-	-	-	-

สถานการณ์การค้าเป็นงานรายจ่ายลงทุน :  
 A : ยังไม่ดำเนินการ  
 B.1.1 : ข้างหน้า >> หัวข้อแผน / ไม่ระบุแผน / spec  
 B.1.2 : ข้างหน้า >> เศรษฐกิจ / or เศรษฐกิจ / เศรษฐกิจ  
 B.1.3 : ข้างหน้า >> ประเภท / ประเภท / ประเภท  
 B.1.4 : ข้างหน้า >> ยุทธศาสตร์ / ยุทธศาสตร์ / ยุทธศาสตร์  
 B.1.5 : ข้างหน้า >> ยุทธศาสตร์ / ยุทธศาสตร์ / ยุทธศาสตร์  
 B.1.6 : ข้างหน้า >> ยุทธศาสตร์ / ยุทธศาสตร์ / ยุทธศาสตร์  
 B.2.1 : ข้างหน้า >> ยุทธศาสตร์ / ยุทธศาสตร์ / ยุทธศาสตร์  
 B.2.2 : ข้างหน้า >> ยุทธศาสตร์ / ยุทธศาสตร์ / ยุทธศาสตร์  
 C : ยุทธศาสตร์ / ยุทธศาสตร์ / ยุทธศาสตร์



รายงานสถานการณ์การดำเนินงานรายจ่ายลงทุน ตามมาตรการเร่งรัดการใช้จ่ายงบประมาณ พ.ศ. 2563 ของหน่วยงานระดับกระทรวง

หน่วยนับ : ล้านบาท

รายการ	รวมขัณฑ์		สถานการณ์การดำเนินงานรายจ่ายลงทุน (ข้อมูล ณ 7 กุมภาพันธ์ 2563)										รวม	
	จำนวน	งบประมาณ	A	B.1.1	B.1.2	B.1.3	B.1.4	B.1.5	B.1.6	B.2.1	B.2.2	C	รวม	งบประมาณ
17. กระทรวงศึกษาธิการ	63,249	21,824,737	2,655	926,404	47,254	14,668,265	388	474,587	71	76,750	12,897	2,981,050	184	2,697,682
รายการย่อย	62,088	19,022,058	2,655	926,404	47,082	13,631,619	388	474,587	71	76,750	12,892	2,912,700	184	2,697,682
รายการยกเว้น	172	1,036,646	-	-	172	1,036,646	-	-	-	-	-	-	-	-
รายการยกเว้นเดิม	189	2,766,038	-	-	-	-	-	-	-	-	-	-	-	-
18. กระทรวงสาธารณสุข	7,084	16,293,601	94	731,764	229	201,864	158	1,038,617	33	212,698	6,501	6,411,301	119	5,657,367
รายการย่อย	6,898	8,764,400	40	565,588	226	207,365	158	1,038,617	28	156,747	6,446	6,796,133	119	5,657,367
รายการยกเว้น	67	1,871,794	4	166,206	3	34,526	-	-	5	55,931	-	1,615,151	-	-
รายการยกเว้นเดิม	113	5,657,367	-	-	-	-	-	-	-	-	-	-	-	-
19. กระทรวงการต่างประเทศ	337	828,481	37	11,513	31	486,327	7	17,610	16	17,587	246	295,498	119	5,657,367
รายการย่อย	330	719,075	37	11,513	26	393,567	7	17,610	16	17,587	244	278,808	119	5,657,367
รายการยกเว้น	7	109,406	-	-	5	92,760	-	-	-	-	2	16,690	-	-
20. กระทรวงการอุดมศึกษา วิทยาศาสตร์ วิจัยและนวัตกรรม	8,074	20,025,725	1,120	4,377,590	937	5,591,605	1,465	6,136,996	754	2,207,712	4,044	6,172,215	66	5,526,918
รายการย่อย	61	2,191,430	6	210,047	20	545,997	7	997,349	4	314,024	6,038	5,979,028	66	5,526,918
รายการยกเว้น	75	6,021,738	4	233,905	1	34,838	1	110,550	1	56,181	2	69,376	66	5,526,918
21. หน่วยงานที่ไม่ได้ตั้งสำนักงบประมาณ	3,498	24,827,232	28	597,581	92	1,127,284	22	41,257	2,92	693,622	134	2,227,138	4	351,203
22. กระทรวงการคลัง	3,368	8,705,035	23	472,066	87	637,512	22	41,257	2,92	693,622	134	2,227,138	66	5,526,918
รายการยกเว้น	25	1,400,972	3	125,129	5	489,771	-	-	-	-	-	-	66	5,526,918
23. หน่วยงานของรัฐสภา	45	14,680,721	6	210,047	20	545,997	7	997,349	4	314,024	6,038	5,979,028	66	5,526,918
รายการย่อย	41	2,609,585	31	753,465	-	-	-	-	-	-	-	-	66	5,526,918
รายการยกเว้น	31	588,700	29	134,349	-	-	-	-	-	-	-	-	66	5,526,918
รายการยกเว้นเดิม	2	619,101	2	619,101	-	-	-	-	-	-	-	-	66	5,526,918
24. หน่วยงานของรัฐวิสาหกิจ	8	1,041,746	-	-	-	-	-	-	-	-	-	-	66	5,526,918
25. หน่วยงานของรัฐวิสาหกิจ	74	2,354,883	6	144,842	15	68,694	16	693,164	14	879,400	4	431,560	66	5,526,918
รายการย่อย	35	1,093,989	2	7,245	15	68,694	4	138,807	14	879,400	4	431,560	66	5,526,918
รายการยกเว้น	16	601,867	4	137,602	-	-	-	-	-	-	-	-	66	5,526,918
26. หน่วยงานของรัฐวิสาหกิจ	23	659,027	-	-	-	-	-	-	-	-	-	-	66	5,526,918
27. หน่วยงานของรัฐวิสาหกิจ	136	1,466,557	22	401,958	2	22,193	16	45,797	-	-	52	400,437	23	659,027
รายการย่อย	83	714,347	14	264,361	2	22,193	16	45,797	-	-	51	381,597	23	659,027
รายการยกเว้น	6	137,562	8	137,562	-	-	-	-	-	-	-	-	23	659,027
28. หน่วยงานของรัฐวิสาหกิจ	43	614,643	-	-	-	-	-	-	-	-	-	-	38	543,080

สถานการณ์การดำเนินงาน :  
 A : งบไม่เบิกจ่าย  
 B.1.1 : ใช้งบประมาณ / ว่างตามบัญชีของ spec  
 B.1.2 : ใช้งบประมาณ >> งบผูกพันรายการ / or งบผูกพัน / ว่างตามรายการ  
 B.1.3 : ใช้งบประมาณ >> ว่างตามบัญชีของ A/B/C ตามบัญชีของ A/B/C  
 B.1.4 : ใช้งบประมาณ >> ว่างตาม / e-Auction, e-market, e-bidding  
 B.1.5 : ใช้งบประมาณ >> ว่างตาม / ว่างตามบัญชีของ A/B/C  
 B.1.6 : ว่างตาม >> ว่างตามบัญชีของ A/B/C  
 B.2.1 : ว่างตามบัญชีของ >> ว่างตามบัญชีของ A/B/C  
 B.2.2 : ว่างตามบัญชีของ >> ว่างตามบัญชีของ A/B/C  
 C : ว่างตามบัญชีของ A/B/C

รายงานสถานการณ์ภาพการค้าดำเนินงานรายจ่ายลงทุน ตามมาตรการส่งเสริมการค้าใช้ชายงบประมาณรายจ่ายประจำปีงบประมาณ พ.ศ. 2563 ของหน่วยงานรับงบประมาณ ระดับกระทรวง

หน่วยนับ : ล้านบาท


รายการลงทุน	รายจ่ายลงทุน ทั้ง รวม 63		ตามภาพการค้าเงินลงทุน รายจ่ายลงทุน (ข้อมูล ณ 7 กุมภาพันธ์ 2563)										รวม											
	รายการ (จำนวน)	งบประมาณ	A		B.1.1		B.1.2		B.1.3		B.1.4		B.1.5		B.1.6		B.2.1		B.2.2		C			
	รายการ (จำนวน)	งบประมา (จำนวน)	รายการ (จำนวน)	งบประมา (จำนวน)	รายการ (จำนวน)	งบประมา (จำนวน)	รายการ (จำนวน)	งบประมา (จำนวน)	รายการ (จำนวน)	งบประมา (จำนวน)	รายการ (จำนวน)	งบประมา (จำนวน)	รายการ (จำนวน)	งบประมา (จำนวน)	รายการ (จำนวน)	งบประมา (จำนวน)	รายการ (จำนวน)	งบประมา (จำนวน)	รายการ (จำนวน)	งบประมา (จำนวน)	รายการ (จำนวน)	งบประมา (จำนวน)	รายการ (จำนวน)	งบประมา (จำนวน)
25-3 วัสดุเครื่อง	752	13,817,9137	36	1,064,3550	240	1,942,6600	105	782,4932	6	214,5253	171	2,053,9359	140	5,528,3783	40	1,979,5660	-	-	-	-	-	-	-	-
รายการขจัดสิ่งปฏิกูล	674	10,043,2399	34	904,4650	240	1,605,6515	104	761,0912	6	214,5253	156	1,150,0042	134	5,407,6827	-	-	-	-	-	-	-	-	-	-
รายการขจัดสิ่งปฏิกูล	13	513,6891	2	141,8700	6	209,0371	1	21,4020	-	-	4	145,2800	-	-	-	-	-	-	-	-	-	-	-	-
รายการขจัดสิ่งปฏิกูล	65	2,991,0647	-	-	2	132,1514	-	-	-	-	17	758,6517	-	-	-	-	-	-	-	-	-	-	-	-
26. กองกลาง	166	5,028,4080	13	671,5790	-	-	141	1,616,0670	-	-	-	-	-	-	-	-	-	-	-	-	-	-	-	-
รายการขจัดสิ่งปฏิกูล	130	1,903,8660	13	671,5790	-	-	137	1,226,3070	-	-	-	-	-	-	-	-	-	-	-	-	-	-	-	-
รายการขจัดสิ่งปฏิกูล	4	389,7600	-	-	-	-	4	389,7600	-	-	-	-	-	-	-	-	-	-	-	-	-	-	-	-
27. หน่วยงานของรัฐ	17	4,2108	4	2,3005	13	1,9103	-	-	-	-	-	-	-	-	-	-	-	-	-	-	-	-	-	-
รายการขจัดสิ่งปฏิกูล	17	4,2108	4	2,3005	13	1,9103	-	-	-	-	-	-	-	-	-	-	-	-	-	-	-	-	-	-
28. รัฐวิสาหกิจ	2,065	17,680,8320	918	7,513,6902	524	4,381,3822	293	3,286,1140	28	250,6570	134	1,331,8728	168	1,117,3156	-	-	-	-	-	-	-	-	-	-
รายการขจัดสิ่งปฏิกูล	2,065	17,680,8320	918	7,513,6902	524	4,381,3822	293	3,286,1140	28	250,6570	134	1,331,8728	168	1,117,3156	-	-	-	-	-	-	-	-	-	-
29. องค์การปกครองส่วนท้องถิ่น	321	8,248,4090	128	2,630,1971	129	4,033,5059	29	1,187,3906	-	-	35	393,3154	-	-	-	-	-	-	-	-	-	-	-	-
รายการขจัดสิ่งปฏิกูล	286	4,867,2652	128	2,630,1971	110	1,628,2305	23	215,5022	-	-	35	393,3154	-	-	-	-	-	-	-	-	-	-	-	-
รายการขจัดสิ่งปฏิกูล	4	2,691,1828	-	-	16	2,269,1828	-	-	-	-	-	-	-	-	-	-	-	-	-	-	-	-	-	-
30. กองทุน	9	1,107,9812	-	-	3	136,0928	6	971,8884	-	-	-	-	-	-	-	-	-	-	-	-	-	-	-	-
รายการขจัดสิ่งปฏิกูล	5	740,6205	-	-	1	40,0000	-	-	-	-	2	935,0000	-	-	-	-	-	-	-	-	-	-	-	-
รายการขจัดสิ่งปฏิกูล	5	740,6205	-	-	1	40,0000	-	-	-	-	2	935,0000	-	-	-	-	-	-	-	-	-	-	-	-
31. ราชการ	29	73,322,2472	-	-	-	-	-	-	-	-	-	-	-	-	-	-	-	-	-	-	-	-	-	-
รายการขจัดสิ่งปฏิกูล	29	73,322,2472	-	-	-	-	-	-	-	-	-	-	-	-	-	-	-	-	-	-	-	-	-	-
32. หน่วยงานอื่น	193	757,2702	-	-	-	-	-	-	-	-	-	-	-	-	-	-	-	-	-	-	-	-	-	-

สถานการณ์รายจ่ายลงทุน:

- A: ยืนยันดำเนินการ
- B.1.1 : ชำรงหนี้ >> ฟื้นฟูสภาพหนี้ >> ส่วนลดหนี้ตามสัญญา
- B.1.2 : ชำรงหนี้ >> ฟื้นฟูสภาพหนี้ >> ส่วนลดหนี้ตามสัญญา
- B.1.3 : ชำรงหนี้ >> ฟื้นฟูสภาพหนี้ >> ส่วนลดหนี้ตามสัญญา
- B.1.4 : ชำรงหนี้ >> ฟื้นฟูสภาพหนี้ >> ส่วนลดหนี้ตามสัญญา
- B.1.5 : ชำรงหนี้ >> ฟื้นฟูสภาพหนี้ >> ส่วนลดหนี้ตามสัญญา
- B.1.6 : ชำรงหนี้ >> ฟื้นฟูสภาพหนี้ >> ส่วนลดหนี้ตามสัญญา
- B.2.1 : งบดำเนินงาน/งบลงทุน/งบดำเนินงาน
- B.2.2 : งบดำเนินงาน/งบลงทุน/งบดำเนินงาน
- C : งบดำเนินงาน/งบลงทุน/งบดำเนินงาน

## รายการ QR Code

๑. มติคณะรัฐมนตรีเมื่อวันที่ ๑๔ มกราคม ๒๕๖๓ มาตรการเร่งรัดการใช้จ่ายงบประมาณรายจ่ายประจำปีงบประมาณ พ.ศ. ๒๕๖๓
๒. มติคณะรัฐมนตรีเมื่อวันที่ ๔ กุมภาพันธ์ ๒๕๖๓ หลักเกณฑ์และเงื่อนไขงบประมาณรายจ่ายประจำปีงบประมาณ พ.ศ. ๒๕๖๒ ไปพลางก่อน (เพิ่มเติม)
๓. รายงานสถานการณ์ภาพการดำเนินงานรายจ่ายลงทุน ตามมาตรการเร่งรัดการใช้จ่ายงบประมาณรายจ่ายประจำปีงบประมาณ พ.ศ. ๒๕๖๓ ของหน่วยรับงบประมาณ



Link: <http://gg.gg/glxhd>