

ด่วนที่สุด

ที่ นร ๐๕๐๕/ว ๓๗๐

สำเนา

สำนักเลขาธิการคณะรัฐมนตรี

ทำเนียบรัฐบาล กทม. ๑๐๓๐๐

๕ กันยายน ๒๕๖๒

เรื่อง รายละเอียดงบประมาณรายจ่ายประจำปีงบประมาณ พ.ศ. ๒๕๖๓

กราบเรียน/เรียน รอง-นรม., รัฐ-นร., กระทรวง, กรม

อ้างถึง ๑. หนังสือสำนักเลขาธิการคณะรัฐมนตรี ด่วนที่สุด ที่ นร ๐๕๐๕/ว ๓๐๗ ลงวันที่ ๓๑ กรกฎาคม ๒๕๖๒

๒. หนังสือสำนักเลขาธิการคณะรัฐมนตรี ด่วนที่สุด ที่ นร ๐๕๐๕/ว ๓๒๑ ลงวันที่ ๗ สิงหาคม ๒๕๖๒

สิ่งที่ส่งมาด้วย สำเนาหนังสือสำนักงบประมาณ ด่วนที่สุด ที่ นร ๐๗๒๘/๓/๑๐๐๕ ลงวันที่ ๓ กันยายน ๒๕๖๒

ตามที่ได้ยื่นยัน/แจ้งมติคณะรัฐมนตรี (๓๐ กรกฎาคม ๒๕๖๒ และ ๖ สิงหาคม ๒๕๖๒) เกี่ยวกับเรื่อง การปรับปรุงปฏิทินงบประมาณรายจ่ายประจำปีงบประมาณ พ.ศ. ๒๕๖๓ และหลักเกณฑ์ การปรับปรุงค่าจัดงบประมาณรายจ่ายประจำปีงบประมาณ พ.ศ. ๒๕๖๓ และเรื่อง วงเงินงบประมาณ รายจ่ายประจำปีงบประมาณ พ.ศ. ๒๕๖๓ มาเพื่อทราบ ความละเอียดแจ้งแล้ว นั้น

สำนักงบประมาณได้เสนอเรื่อง รายละเอียดงบประมาณรายจ่ายประจำปีงบประมาณ พ.ศ. ๒๕๖๓ ไปเพื่อดำเนินการ ความละเอียดปรากฏตามสำเนาหนังสือที่ส่งมาด้วยนี้

ในคราวประชุมคณะรัฐมนตรีเมื่อวันที่ ๓ กันยายน ๒๕๖๒ ผู้อำนวยการสำนักงบประมาณ เสนอเพิ่มเติม ดังนี้

๑. ขอให้รัฐมนตรีว่าการกระทรวงการอุดมศึกษา วิทยาศาสตร์ วิจัยและนวัตกรรม และกระทรวงที่เกี่ยวข้องพิจารณาปรับปรุงงบประมาณด้านการอุดมศึกษา วิทยาศาสตร์ วิจัยและนวัตกรรม ของประเทศ รวมถึงงบประมาณของกองทุนส่งเสริมวิทยาศาสตร์ วิจัยและนวัตกรรมให้เหมาะสมเป็นไป ตามนโยบายพระราชบัญญัติการส่งเสริมวิทยาศาสตร์ การวิจัยและนวัตกรรม พ.ศ. ๒๕๖๒ และกฎหมายที่เกี่ยวข้อง รวมถึงแนวทางการปรับปรุงรายละเอียดงบประมาณรายจ่ายประจำปีงบประมาณ พ.ศ. ๒๕๖๓ ที่สำนักงบประมาณได้เสนอให้คณะรัฐมนตรีให้ความเห็นชอบในครั้งนี้ และให้ประสานกับสำนักงบประมาณ เพื่อดำเนินการต่อไป

๒. ขอแก้ไขคำผิด จากเดิม คำว่า “สำนักงานสภาเกษตรกรแห่งชาติ” ที่ปรากฏในเอกสารที่เสนอ คณะรัฐมนตรีทุกแห่ง เป็น “สำนักงานสภาเกษตรกรแห่งชาติ”

/ซึ่งคณะรัฐมนตรี ...

ซึ่งคณะกรรมการพิจารณาแล้ว ลงมติว่า

๑. เห็นชอบตามที่ผู้อำนวยการสำนักงบประมาณเสนอเพิ่มเติม
๒. เห็นชอบตามที่สำนักงบประมาณเสนอ ทั้งนี้ ให้สำนักงบประมาณได้รับยกเว้นการปฏิบัติตามมติคณะรัฐมนตรีเมื่อวันที่ ๒๔ พฤศจิกายน ๒๕๕๘ (เรื่อง การเสนอเรื่องเร่งด่วนต่อคณะรัฐมนตรี) ในการเสนอเรื่องนี้

จึงกราบเรียนมาเพื่อโปรดทราบ ทั้งนี้ ได้ยกเลิกชั้นความลับนับแต่วันที่คณะรัฐมนตรีมีมติ/จึงเรียนยืนยันมา ทั้งนี้ ได้ยกเลิกชั้นความลับนับแต่วันที่คณะรัฐมนตรีมีมติ/จึงเรียนยืนยันมาและถือปฏิบัติต่อไป ทั้งนี้ ได้ยกเลิกชั้นความลับนับแต่วันที่คณะรัฐมนตรีมีมติ/จึงเรียนมาเพื่อโปรดทราบ ทั้งนี้ ได้ยกเลิกชั้นความลับนับแต่วันที่คณะรัฐมนตรีมีมติ/จึงเรียนมาเพื่อโปรดทราบและถือปฏิบัติต่อไป ทั้งนี้ ได้ยกเลิกชั้นความลับนับแต่วันที่คณะรัฐมนตรีมีมติ

ขอแสดงความนับถือ (อย่างยิ่ง)

ธีระพงษ์ วงศ์ศิวัชวิลาส

(นายธีระพงษ์ วงศ์ศิวัชวิลาส)

เลขาธิการคณะกรรมการ

กองพัฒนายุทธศาสตร์และติดตามนโยบายพิเศษ

โทร. ๐ ๒๒๘๐ ๙๐๐๐ ต่อ ๑๖๔๒ (เรือนทิพย์) ๑๕๒๒ (เฉลิมขวัญ)

โทรสาร ๐ ๒๒๘๐ ๑๔๔๖ www.soc.go.th

ไปรษณีย์อิเล็กทรอนิกส์ spt55@soc.go.th

หมายเหตุ	อัยการสูงสุด	: จึงกราบเรียนมาเพื่อโปรดทราบ ทั้งนี้ ได้ยกเลิกชั้นความลับนับแต่วันที่คณะรัฐมนตรีมีมติ
	รอง-นรม., รัฐ-นร	: จึงเรียนยืนยันมา ทั้งนี้ ได้ยกเลิกชั้นความลับนับแต่วันที่คณะรัฐมนตรีมีมติ
	กระทรวง	: จึงเรียนยืนยันมาและถือปฏิบัติต่อไป ทั้งนี้ ได้ยกเลิกชั้นความลับนับแต่วันที่คณะรัฐมนตรีมีมติ
	กรม	: จึงเรียนมาเพื่อโปรดทราบและถือปฏิบัติต่อไป ทั้งนี้ ได้ยกเลิกชั้นความลับนับแต่วันที่คณะรัฐมนตรีมีมติ
	องค์การอิสระ	: จึงเรียนมาเพื่อโปรดทราบ ทั้งนี้ ได้ยกเลิกชั้นความลับนับแต่วันที่คณะรัฐมนตรีมีมติ

ด่วนที่สุด

ที่ นร ๐๗๒๘/๓/๑๐๐๓



สำนักงานงบประมาณ

ถนนพระรามที่ ๖ กรุงเทพฯ ๑๐๔๐๐

๓ กันยายน ๒๕๖๒

เรื่อง รายละเอียดงบประมาณรายจ่ายประจำปีงบประมาณ พ.ศ. ๒๕๖๓

เรียน เลขาธิการคณะรัฐมนตรี

สิ่งที่ส่งมาด้วย สำเนาหนังสือสำนักงานงบประมาณ ลับ ด่วนที่สุด ที่ นร ๐๗๒๘/๓/๑๐๐๐
ลงวันที่ ๒ กันยายน ๒๕๖๒

ด้วยนายกรัฐมนตรีได้เห็นชอบรายละเอียดงบประมาณรายจ่ายประจำปีงบประมาณ
พ.ศ. ๒๕๖๓ และให้สำนักงานงบประมานนำเสนอต่อคณะรัฐมนตรีเพื่อพิจารณาให้ความเห็นชอบ
รายละเอียดปรากฏตามสิ่งที่ส่งมาด้วย

สำนักงานงบประมาณจึงขอส่งเรื่องดังกล่าวมาเพื่อโปรดนำเสนอคณะรัฐมนตรีพิจารณา
ให้ความเห็นชอบต่อไป

จึงเรียนมาเพื่อโปรดดำเนินการ จะขอบคุณยิ่ง

ขอแสดงความนับถือ

(นายเดชาภิวัฒน์ ณ สงขลา)

ผู้อำนวยการสำนักงานงบประมาณ

กองนโยบายงบประมาณ

โทร. ๐ ๒๒๖๕ ๑๕๘๗

โทรสาร ๐ ๒๒๗๓ ๙๓๓๔

ไปรษณีย์อิเล็กทรอนิกส์ chanida@bb.go.th

นางสาวอุบลศรี

(นางสาวเฉลิมขวัญ ทองจันทร์)

นักวิเคราะห์นโยบายและแผนชำนาญการพิเศษ

3 ก.ย. 62

ให้ยกเลิกชั้นความลับนับแต่วันที่คณะรัฐมนตรีมีมติ





ด่วนที่สุด

บันทึกข้อความ

ส่วนราชการ สำนักงานประมาณ กองนโยบายงบประมาณ โทร. ๐ ๒๒๖๕ ๑๕๙๗

ที่ นร.๐๗๒๘/๓/๑๐๐๐

วันที่ ๒ กันยายน ๒๕๖๒

เรื่อง รายละเอียดงบประมาณรายจ่ายประจำปีงบประมาณ พ.ศ. ๒๕๖๓

กราบเรียน นายกรัฐมนตรี

ตามมติคณะรัฐมนตรี เมื่อวันที่ ๓๐ กรกฎาคม ๒๕๖๒ ให้ความเห็นชอบการปรับปรุง
ปฏิทินงบประมาณรายจ่ายประจำปีงบประมาณ พ.ศ. ๒๕๖๓ และหลักเกณฑ์การปรับปรุงคำขอตั้ง
งบประมาณรายจ่ายประจำปีงบประมาณ พ.ศ. ๒๕๖๓ และมติคณะรัฐมนตรี เมื่อวันที่ ๖ สิงหาคม ๒๕๖๒
ได้ให้ความเห็นชอบวงเงินงบประมาณรายจ่ายประจำปีงบประมาณ พ.ศ. ๒๕๖๓ นั้น


สำนักงานประมาณขอกราบเรียน ดังนี้

๑. หน่วยรับงบประมาณ ได้ส่งคำขอของงบประมาณรายจ่ายประจำปีงบประมาณ พ.ศ. ๒๕๖๓
ที่ผ่านความเห็นชอบจากคณะรัฐมนตรี นายกรัฐมนตรี หรือรัฐมนตรีเจ้าสังกัด ให้สำนักงานประมาณ
รวมทั้งสิ้น ๕,๐๙๙,๑๘๘.๗ ล้านบาท สำนักงานประมาณได้พิจารณารายละเอียดคำขอและจัดสรร
งบประมาณรายจ่ายประจำปีงบประมาณ พ.ศ. ๒๕๖๓ ให้เป็นไปตามแนวทางการจัดท่างบประมาณภายใน
กรอบวงเงิน ๓,๒๐๐,๐๐๐ ล้านบาท ตามมติคณะรัฐมนตรี เมื่อวันที่ ๖ สิงหาคม ๒๕๖๒ โดยคำนึงถึง
ประมาณการรายรับและฐานะทางการคลังของประเทศ ความจำเป็นในการดำเนินการกิจการเพื่อการพัฒนา
ประเทศตามยุทธศาสตร์ชาติ (พ.ศ. ๒๕๖๑ - ๒๕๘๐) แผนแม่บทภายใต้ยุทธศาสตร์ชาติ แผนพัฒนา
เศรษฐกิจและสังคมแห่งชาติ ฉบับที่ ๑๒ (พ.ศ. ๒๕๖๐ - ๒๕๖๔) นโยบายความมั่นคงแห่งชาติ
(พ.ศ. ๒๕๕๘ - ๒๕๖๔) แผนการปฏิรูปประเทศ นโยบายสำคัญของรัฐบาล ยุทธศาสตร์การจัจัดสรร
งบประมาณรายจ่ายประจำปีงบประมาณ พ.ศ. ๒๕๖๓ และหลักปรัชญาของเศรษฐกิจพอเพียง
รวมทั้งเสถียรภาพทางเศรษฐกิจภายในและภายนอกประเทศ ความเป็นธรรมทางสังคม นโยบายรัฐบาล
และภารกิจของหน่วยรับงบประมาณ เพื่อให้เกิดประสิทธิภาพและความคุ้มค่าในการใช้จ่ายงบประมาณ
และเกิดผลสัมฤทธิ์ในการบริหารจัดการภาครัฐ เพื่อขับเคลื่อนการดำเนินงานของรัฐบาลให้เกิดผลสำเร็จ
อย่างเป็นรูปธรรม ผ่านกลไกการบูรณาการ ทั้ง ๓ มิติ ได้แก่ มิติกระทรวง / หน่วยงาน (Function)
มิติบูรณาการเชิงยุทธศาสตร์ (Agenda) และมิติบูรณาการเชิงพื้นที่ (Area) ทั้งนี้ ได้พิจารณาถึงความจำเป็น
ความเร่งด่วน ความครอบคลุมทุกแหล่งเงิน ศักยภาพของหน่วยงาน ความพร้อมในการดำเนินงานและ
ขีดความสามารถในการใช้จ่ายงบประมาณ เพื่อให้สามารถจัดสรรงบประมาณได้อย่างสมเหตุสมผล
มีประสิทธิภาพและเกิดประโยชน์สูงสุด

๒. วงเงิน...

นรม. ๔๕๖๕
เข้า 2/09/62
12.45 น.
ออก

ให้ยกเลิกชั้นความลับนี้และมติคณะรัฐมนตรีมีมติ





๒. เงินและโครงสร้างงบประมาณรายจ่ายประจำปีงบประมาณ พ.ศ. ๒๕๖๓

วงเงินและโครงสร้างงบประมาณรายจ่ายประจำปีงบประมาณ พ.ศ. ๒๕๖๓

เมื่อเปรียบเทียบกับงบประมาณรายจ่ายประจำปีงบประมาณ พ.ศ. ๒๕๖๒ สรุปได้ ดังนี้

๒.๑ งบประมาณรายจ่าย จำนวน ๓,๒๐๐,๐๐๐ ล้านบาท เพิ่มขึ้นจากปีงบประมาณ พ.ศ. ๒๕๖๒ ที่กำหนดไว้ จำนวน ๓,๐๐๐,๐๐๐ ล้านบาท จำนวน ๒๐๐,๐๐๐ ล้านบาท หรือเพิ่มขึ้นร้อยละ ๖.๗ ประกอบด้วยโครงสร้างงบประมาณ ดังนี้

๑) รายจ่ายประจำ จำนวน ๒,๓๙๒,๓๑๗.๙ ล้านบาท เพิ่มขึ้นจากปีงบประมาณ พ.ศ. ๒๕๖๒ จำนวน ๑๑๙,๖๖๑.๖ ล้านบาท หรือเพิ่มขึ้นร้อยละ ๕.๓ และคิดเป็นสัดส่วนร้อยละ ๗๔.๘ ของวงเงินงบประมาณ เทียบกับสัดส่วนร้อยละ ๗๕.๘ ของปีงบประมาณ พ.ศ. ๒๕๖๒

๒) รายจ่ายเพื่อชดใช้เงินคงคลัง จำนวน ๖๒,๗๐๙.๕ ล้านบาท เพิ่มขึ้นจากปีงบประมาณ พ.ศ. ๒๕๖๒ จำนวน ๖๒,๗๐๙.๕ ล้านบาท หรือเพิ่มขึ้นร้อยละ ๑๐๐ เนื่องจากปีงบประมาณ พ.ศ. ๒๕๖๒ ไม่ได้ตั้งงบประมาณไว้ และคิดเป็นสัดส่วนร้อยละ ๑.๙ ของวงเงินงบประมาณ


๓) รายจ่ายลงทุน จำนวน ๖๕๕,๘๐๒.๒ ล้านบาท เพิ่มขึ้นจากปีงบประมาณ พ.ศ. ๒๕๖๒ จำนวน ๖,๖๖๔ ล้านบาท หรือเพิ่มขึ้นร้อยละ ๑ และคิดเป็นสัดส่วนร้อยละ ๒๐.๕ ของวงเงินงบประมาณ เทียบกับสัดส่วนร้อยละ ๒๑.๖ ของปีงบประมาณ พ.ศ. ๒๕๖๒

๔) รายจ่ายชำระคืนต้นเงินกู้ จำนวน ๘๙,๑๗๐.๔ ล้านบาท เพิ่มขึ้นจากปีงบประมาณ พ.ศ. ๒๕๖๒ จำนวน ๑๐,๙๖๔.๙ ล้านบาท หรือเพิ่มขึ้นร้อยละ ๑๔ และคิดเป็นสัดส่วนร้อยละ ๒.๘ ของวงเงินงบประมาณ เทียบกับสัดส่วนร้อยละ ๒.๖ ของปีงบประมาณ พ.ศ. ๒๕๖๒

๒.๒ รายได้สุทธิ จำนวน ๒,๗๓๑,๐๐๐ ล้านบาท เพิ่มขึ้นจากปีงบประมาณ พ.ศ. ๒๕๖๒ ที่กำหนดไว้ จำนวน ๒,๕๕๐,๐๐๐ ล้านบาท จำนวน ๑๘๑,๐๐๐ ล้านบาท หรือเพิ่มขึ้นร้อยละ ๗.๑ และคิดเป็นสัดส่วนร้อยละ ๑๕.๓ ของผลิตภัณฑ์มวลรวมในประเทศ เทียบกับสัดส่วนร้อยละ ๑๕ ของปีงบประมาณ พ.ศ. ๒๕๖๒

๒.๓ เงินกู้เพื่อชดเชยการขาดดุล จำนวน ๔๖๙,๐๐๐ ล้านบาท เพิ่มขึ้นจากปีงบประมาณ พ.ศ. ๒๕๖๒ จำนวน ๑๙,๐๐๐ ล้านบาท หรือเพิ่มขึ้นร้อยละ ๔.๒ และคิดเป็นสัดส่วนร้อยละ ๒.๖ ของผลิตภัณฑ์มวลรวมในประเทศ เทียบกับสัดส่วนร้อยละ ๒.๖ ของปีงบประมาณ พ.ศ. ๒๕๖๒ รายละเอียดปรากฏตามตารางที่ ๑

/ตารางที่ ๑...





ตารางที่ ๑ งบเงินและโครงสร้างงบประมาณรายจ่ายประจำปีงบประมาณ พ.ศ. ๒๕๖๓

หน่วย : ล้านบาท

รายการ	ปีงบประมาณ ๒๕๖๒			ปีงบประมาณ ๒๕๖๓		
	จำนวน	+เพิ่ม/-ลด จากปี ๖๑		จำนวน	+เพิ่ม/-ลด จากปี ๖๒	
		จำนวน	ร้อยละ		จำนวน	ร้อยละ
๑. งบเงินงบประมาณรายจ่าย	๓,๐๐๐,๐๐๐.๐	-๕๐,๐๐๐.๐	-๑.๖	๓,๒๐๐,๐๐๐.๐	๒๐๐,๐๐๐.๐	๖.๓
- สัดส่วนต่อ GDP	๑๗.๖			๑๗.๙		
๑.๑ รายจ่ายประจำ	๒,๒๗๒,๖๕๖.๓	๓๕,๗๑๐.๑	๑.๖	๒,๓๙๒,๓๑๗.๙	๑๑๙,๖๖๑.๖	๕.๓
- สัดส่วนต่องบประมาณ	๗๕.๘			๗๔.๘		
๑.๒ รายจ่ายเพื่อชดใช้เงินคงคลัง	-	-๔๙,๖๔๑.๙	-๑๐๐.๐	๖๒,๗๐๙.๕	๖๒,๗๐๙.๕	๑๐๐.๐
- สัดส่วนต่องบประมาณ	-			๑.๙		
๑.๓ รายจ่ายลงทุน	๖๕๙,๑๓๘.๒	-๒๗,๓๓๓.๕	-๔.๐	๖๕๕,๘๐๒.๒	๖,๖๖๔.๐	๑.๐
- สัดส่วนต่องบประมาณ	๒๑.๖			๒๐.๕		
๑.๔ รายจ่ายชำระคืนต้นเงินกู้	๗๘,๒๐๕.๕	-๘,๗๓๖.๘	-๑๐.๐	๘๙,๑๗๐.๔	๑๐,๙๖๔.๙	๑๔.๐
- สัดส่วนต่องบประมาณ	๒.๖			๒.๘		
๒. รายได้	๒,๕๕๐,๐๐๐.๐	๕๐,๓๕๘.๓	๒.๐	๒,๗๓๑,๐๐๐.๐	๑๘๑,๐๐๐.๐	๗.๑
- สัดส่วนต่อ GDP	๑๕.๐			๑๕.๓		
๓. งบเงินกู้เพื่อชดเชยการขาดดุล	๔๕๐,๐๐๐.๐	-๑๐๐,๓๕๘.๓	-๑๘.๒	๕๖๙,๐๐๐.๐	๑๑๙,๐๐๐.๐	๔.๒
- สัดส่วนต่อ GDP	๒.๖			๒.๖		
๔. กรอบวงเงินกู้สูงสุดเพื่อชดเชยการขาดดุลตาม พ.ร.บ.หนี้สาธารณะ	๖๖๒,๕๖๔.๔	-๑๖,๘๘๙.๔	-๒.๕	๗๑๑,๓๓๖.๓	๔๘,๗๗๑.๙	๗.๔
๕. ผลิตภัณฑ์มวลรวมในประเทศ (GDP)	๑๗,๐๐๓,๔๐๐.๐	๖๘๕,๓๖๗.๐	๔.๒	๑๗,๘๓๖,๗๐๐.๐	๘๓๓,๓๐๐.๐	๔.๙

หมายเหตุ ๑. ผลิตภัณฑ์มวลรวมในประเทศ (GDP) ปี ๒๕๖๒ ตามแถลงภาวะเศรษฐกิจไทยไตรมาสที่สอง ปี ๒๕๖๒ และแนวโน้มปี ๒๕๖๒ ของสำนักงานสภาพัฒนาการเศรษฐกิจและสังคมแห่งชาติ ณ วันที่ ๑๙ สิงหาคม ๒๕๖๒
 ๒. อัตราการขยายตัวของ GDP ปี ๒๕๖๓ ตามมติคณะรัฐมนตรี เมื่อวันที่ ๖ สิงหาคม ๒๕๖๒

๓. งบประมาณรายจ่ายประจำปีงบประมาณ พ.ศ. ๒๕๖๓ งบเงินรวมทั้งสิ้น

๓,๒๐๐,๐๐๐ ล้านบาท จำแนกเป็น ๘ กลุ่มงบประมาณ รายละเอียดปรากฏตามตารางที่ ๒

ตารางที่ ๒ งบประมาณรายจ่ายประจำปีงบประมาณ พ.ศ. ๒๕๖๓ จำแนกตามกลุ่มงบประมาณ

หน่วย : ล้านบาท

กลุ่มงบประมาณ	งบประมาณ	
	จำนวน	ร้อยละ
รวมทั้งสิ้น	๓,๒๐๐,๐๐๐.๐	๑๐๐.๐
๑. งบประมาณรายจ่ายงบกลาง	๕๑๘,๗๗๐.๙	๑๖.๒
๒. งบประมาณรายจ่ายของหน่วยรับงบประมาณ	๑,๑๔๔,๓๑๗.๘	๓๕.๘
๓. งบประมาณรายจ่ายบูรณาการ	๒๓๕,๐๙๑.๐	๗.๓
๔. งบประมาณรายจ่ายบุคลากร	๗๗๗,๒๖๗.๖	๒๔.๓
๕. งบประมาณรายจ่ายสำหรับทุนหมุนเวียน	๑๘๙,๗๑๔.๑	๕.๙
๖. งบประมาณรายจ่ายเพื่อการชำระหนี้ภาครัฐ	๒๗๒,๑๒๗.๑	๘.๕
๗. งบประมาณรายจ่ายเพื่อชดใช้เงินคงคลัง	๖๒,๗๐๙.๕	๒.๐
๘. งบประมาณรายจ่ายเพื่อชดใช้เงินทุนสำรองจ่าย	-	-

/๔. งบประมาณ...





๔. งบประมาณรายจ่ายประจำปีงบประมาณ พ.ศ. ๒๕๖๓ จำแนกตามกระทรวง และจำแนกตามยุทธศาสตร์การจัดสรรงบประมาณ

วงเงินงบประมาณจำแนกตามกระทรวงปรากฏตามตารางที่ ๓ และจำแนกตามยุทธศาสตร์การจัดสรรงบประมาณปรากฏตามตารางที่ ๔ สำหรับงบประมาณรายจ่ายจำแนกตามแผนงานของหน่วยรับงบประมาณ รายละเอียดปรากฏตามเอกสารแนบ ๑ ภาคผนวก

ตารางที่ ๓ งบประมาณรายจ่ายประจำปีงบประมาณ พ.ศ. ๒๕๖๓ จำแนกตามกระทรวง

กระทรวง	ปีงบประมาณ ๒๕๖๒ (๑)	ปีงบประมาณ ๒๕๖๓ (๒)	หน่วย : ล้านบาท	
			เพิ่ม/- จำนวน (๓) = (๒) - (๑)	ลด ร้อยละ
รวมทั้งสิ้น	๓,๐๐๐,๐๐๐.๐	๓,๒๐๐,๐๐๐.๐	๒๐๐,๐๐๐.๐	๖.๗
๑. งบกลาง	๔๗๑,๕๓๒.๐	๕๑๘,๗๗๐.๙	๔๗,๒๓๘.๙	๑๐.๐
๒. สำนักนายกรัฐมนตรี	๔๐,๐๒๘.๔	๓๙,๑๐๘.๙	-๙๑๙.๕	-๒.๓
๓. กระทรวงกลาโหม	๒๒๗,๑๒๖.๖	๒๓๓,๓๕๓.๔	๖,๒๒๖.๘	๒.๗
๔. กระทรวงการคลัง	๒๔๒,๙๔๘.๐	๒๔๙,๖๗๖.๐	๖,๗๒๘.๐	๒.๘
๕. กระทรวงการต่างประเทศ	๙,๑๙๗.๓	๘,๙๒๗.๖	-๒๖๙.๗	-๒.๙
๖. กระทรวงการท่องเที่ยวและกีฬา	๖,๔๙๙.๓	๖,๐๗๓.๓	-๔๒๖.๐	-๖.๖
๗. กระทรวงการพัฒนาสังคมและความมั่นคงของมนุษย์	๓๓,๓๕๒.๖	๒๑,๒๘๑.๖	-๑๒,๐๗๑.๐	-๓๖.๓
๘. กระทรวงการอุดมศึกษา วิทยาศาสตร์ วิจัยและนวัตกรรม	๑๗๗,๕๗๓.๒	๑๕๐,๔๕๘.๕	-๒๗,๑๑๔.๗	-๑๕.๓
๙. กระทรวงเกษตรและสหกรณ์	๑๐๘,๖๐๖.๙	๑๐๙,๘๓๓.๗	๑,๒๒๖.๘	๑.๑
๑๐. กระทรวงคมนาคม	๓๗๗,๕๙๘.๖	๓๗๘,๘๕๐.๑	๒๗๒.๕	๐.๑
๑๑. กระทรวงดิจิทัลเพื่อเศรษฐกิจและสังคม	๕,๔๑๓.๔	๖,๘๗๗.๙	๑,๔๖๔.๕	๒๗.๔
๑๒. กระทรวงทรัพยากรธรรมชาติและสิ่งแวดล้อม	๓๐,๖๙๒.๖	๓๐,๓๗๐.๐	-๓๒๒.๖	-๑.๑
๑๓. กระทรวงพลังงาน	-๒,๓๐๐.๙	๒,๑๕๘.๐	๔๕๘.๙	-๖.๖
๑๔. กระทรวงพาณิชย์	๖,๙๔๑.๖	๗,๕๕๓.๑	๖๑๑.๕	๘.๘
๑๕. กระทรวงมหาดไทย	๓๒๗,๗๕๒.๗	๓๕๓,๐๐๗.๔	๒๕,๒๕๔.๗	๗.๗
๑๖. กระทรวงยุติธรรม	๒๕,๑๕๓.๙	๒๖,๙๔๙.๑	๑,๗๙๕.๒	๗.๑
๑๗. กระทรวงแรงงาน	๕๒,๕๙๔.๓	๖๐,๘๗๘.๔	๘,๒๘๔.๑	๑๕.๘
๑๘. กระทรวงวัฒนธรรม	๘,๑๑๕.๓	๘,๕๖๙.๗	๔๕๔.๔	๕.๖
๑๙. กระทรวงศึกษาธิการ	๓๖๙,๐๔๗.๑	๓๖๘,๖๖๐.๓	-๓๘๖.๘	-๐.๑
๒๐. กระทรวงสาธารณสุข	๑๓๕,๓๘๘.๗	๑๓๘,๗๓๕.๓	๓,๓๔๖.๖	๒.๕
๒๑. กระทรวงอุตสาหกรรม	๕,๒๓๑.๒	๕,๓๖๓.๘	๑๓๒.๖	๒.๕
๒๒. ส่วนราชการไม่สังกัดสำนักนายกรัฐมนตรี กระทรวงหรือทบวง และหน่วยงานภายใต้การควบคุมดูแลของนายกรัฐมนตรี	๑๒๗,๐๘๒.๕	๑๓๒,๒๓๐.๙	๕,๑๔๘.๔	๔.๑
๒๓. จังหวัดและกลุ่มจังหวัด	๒๗,๕๗๙.๖	๒๕,๐๐๐.๐	-๒,๕๗๙.๖	-๑๓.๐
๒๔. รัฐวิสาหกิจ	๑๕๑,๐๐๑.๓	๑๕๖,๒๙๒.๓	๕,๒๙๑.๐	๓.๕
๒๕. หน่วยงานของรัฐสภา	๑๐,๐๐๘.๕	๘,๖๘๘.๗	-๑,๓๑๙.๘	-๑๓.๒
๒๖. หน่วยงานของศาล	๒๒,๖๐๕.๓	๒๐,๒๓๕.๙	-๒,๓๖๙.๔	-๑๐.๕
๒๗. หน่วยงานขององค์กรอิสระและองค์กรอัยการ	๒๒,๑๖๔.๐	๑๖,๔๙๕.๖	-๕,๖๖๘.๔	-๒๕.๖
๒๘. องค์กรปกครองส่วนท้องถิ่น	๔๔,๐๕๙.๑	๕๕,๒๕๒.๐	๑๑,๑๙๒.๙	๒๕.๕
๒๙. หน่วยงานอื่นของรัฐ	๖๕๖.๗	๕๙๘.๘	-๕๗.๙	-๘.๘
๓๐. สภาเกษตรกรไทย	๑๐,๒๖๗.๘	๑๐,๖๕๑.๑	๓๘๓.๓	๓.๗
๓๑. ส่วนราชการในพระองค์	๖,๘๐๐.๐	๗,๖๘๕.๓	๘๘๕.๓	๑๓.๐
๓๒. รายจ่ายหมุนเวียน	๑๘๒,๗๑๐.๖	๑๘๙,๗๑๔.๑	๗,๐๐๓.๕	๓.๘
๓๓. รายจ่ายเพื่อซื้อใช้เงินคงคลัง	-	๖๒,๗๐๙.๕	๖๒,๗๐๙.๕	๑๐๐.๐

/ตารางที่ ๔...

ไทยเล็กขึ้นความลับนับแต่บัดนี้ คณะรัฐมนตรีมีมติ





ตารางที่ ๕ งบประมาณรายจ่ายประจำปีงบประมาณ พ.ศ. ๒๕๖๓
จำแนกตามยุทธศาสตร์การจัดสรรงบประมาณ

หน่วย : ล้านบาท

ยุทธศาสตร์การจัดสรรงบประมาณ	งบประมาณ	
	จำนวน	ร้อยละ
รวมทั้งสิ้น	๓,๒๐๐,๐๐๐.๐	๑๐๐.๐
๑. ยุทธศาสตร์ด้านความมั่นคง	๔๒๘,๒๑๙.๒	๑๓.๔
๒. ยุทธศาสตร์ด้านการสร้างความสามารถในการแข่งขัน	๓๘๐,๔๑๘.๘	๑๑.๘
๓. ยุทธศาสตร์ด้านการพัฒนาและเสริมสร้างศักยภาพทรัพยากรมนุษย์	๕๗๐,๕๒๑.๘	๑๗.๕
๔. ยุทธศาสตร์ด้านการสร้างโอกาสและความเสมอภาคทางสังคม	๗๖๖,๒๖๙.๑	๒๓.๙
๕. ยุทธศาสตร์ด้านการสร้างการเติบโตบนคุณภาพชีวิตที่เป็นมิตรต่อสิ่งแวดล้อม	๑๑๘,๕๗๖.๙	๓.๗
๖. ยุทธศาสตร์ด้านการปรับสมดุลและพัฒนาระบบการบริหารจัดการภาครัฐ	๕๐๔,๖๕๗.๖	๑๕.๘
๗. รายการค่าดำเนินการภาครัฐ	๔๓๑,๓๓๖.๖	๑๓.๕

๕. การจัดทำงบประมาณรายจ่ายบูรณาการ ประจำปีงบประมาณ พ.ศ. ๒๕๖๓

คณะรัฐมนตรีได้มีมติให้ความเห็นชอบให้มีการจัดทำงบประมาณรายจ่ายบูรณาการ ประจำปีงบประมาณ พ.ศ. ๒๕๖๓ และนายกรัฐมนตรีได้มีคำสั่งแต่งตั้งคณะกรรมการจัดทำงบประมาณรายจ่ายบูรณาการ ประจำปีงบประมาณ พ.ศ. ๒๕๖๓ โดยมีรองนายกรัฐมนตรีเป็นประธาน จำนวน ๖ คณะ ๑๕ แผนงาน และนายกรัฐมนตรีเป็นประธานในแผนงานบูรณาการพัฒนาพื้นที่ระดับภาค จำนวน ๑ แผนงาน เพื่อเป็นกลไกขับเคลื่อนการดำเนินงานของหน่วยงานต่าง ๆ โดยพิจารณาจัดสรรงบประมาณรายจ่ายบูรณาการรวม ๑๕ แผนงาน จำนวน ๒๓๕,๐๙๑ ล้านบาท รายละเอียดปรากฏตามตารางที่ ๕

/ตารางที่ ๕...

ไทยเล็กขึ้นความลับนับแต่วันออกของรัฐมนตรีมีมติ





ตารางที่ ๕ งบประมาณรายจ่ายประจำปีงบประมาณ พ.ศ. ๒๕๖๓
จำแนกตามการจัดทำงบประมาณรายจ่ายบูรณาการ

แผนงานบูรณาการ รวมทั้งสิ้น	หน่วย : ล้านบาท งบประมาณ ๒๓๕,๐๙๑.๐
๑. ขับเคลื่อนการแก้ไขปัญหาจังหวัดชายแดนภาคใต้	๑๐,๘๖๕.๕
๒. เขตพัฒนาพิเศษภาคตะวันออก	๑๗,๐๐๙.๑
๓. จัดการมลพิษและสิ่งแวดล้อม	๔๑๖.๕
๔. ต่อด้านการทุจริตและประพฤติมิชอบ	๙๕๗.๑
๕. เตรียมความพร้อมเพื่อรองรับสังคมสูงวัย	๘๗๕.๒
๖. บริหารจัดการทรัพยากรน้ำ	๕๙,๔๓๑.๑
๗. ป้องกัน ปราบปราม และบำบัดรักษาผู้ติดยาเสพติด	๕,๓๑๙.๑
๘. พัฒนาคุณภาพการศึกษาและการเรียนรู้	๑,๓๐๕.๒
๙. พัฒนาด้านคมนาคมและระบบโลจิสติกส์	๙๗,๓๘๙.๐
๑๐. พัฒนาผู้ประกอบการ และวิสาหกิจขนาดกลางและขนาดย่อมสู่สากล	๑,๘๘๖.๙
๑๑. พัฒนาพื้นที่เขตเศรษฐกิจพิเศษ	๖,๙๕๔.๖
๑๒. พัฒนาพื้นที่ระดับภาค	๒๐,๘๑๑.๒
๑๓. พัฒนาและส่งเสริมเศรษฐกิจฐานราก	๓,๑๘๕.๖
๑๔. พัฒนาอุตสาหกรรมและบริการแห่งอนาคต	๑,๓๑๓.๕
๑๕. สร้างรายได้จากการท่องเที่ยว	๗,๓๗๑.๔

๖. การจัดสรรงบประมาณรายจ่ายให้แก่องค์กรปกครองส่วนท้องถิ่น

เพื่อให้การกระจายอำนาจให้แก่องค์กรปกครองส่วนท้องถิ่นสอดคล้องกับหลักการตามพระราชบัญญัติกำหนดแผนและขั้นตอนการกระจายอำนาจให้แก่องค์กรปกครองส่วนท้องถิ่น พ.ศ. ๒๕๔๒ และที่แก้ไขเพิ่มเติม ซึ่งต้องการให้มีการกระจายอำนาจเพิ่มขึ้น และสอดคล้องกับแนวทางการปฏิรูปรายได้ขององค์กรปกครองส่วนท้องถิ่น จึงเห็นสมควรจัดสรรรายได้ให้แก่องค์กรปกครองส่วนท้องถิ่นในสัดส่วนร้อยละ ๒๙.๔๗ ของรายได้สุทธิของรัฐบาล (ไม่รวมเงินกู้) เป็นจำนวน ๘๐๔,๘๒๖ ล้านบาท เพิ่มขึ้นจากปีงบประมาณ พ.ศ. ๒๕๖๒ จำนวน ๕๓,๓๔๕.๙๔ ล้านบาท คิดเป็นร้อยละ ๗.๑ โดยจัดสรรเป็นเงินอุดหนุนให้แก่องค์กรปกครองส่วนท้องถิ่น จำนวน ๓๐๗,๙๕๐ ล้านบาท เพิ่มขึ้น จำนวน ๓๑,๘๑๙.๙๔ ล้านบาท คิดเป็นร้อยละ ๑๑.๕

๗. การจัดสรรงบประมาณรายจ่ายให้หน่วยงานของรัฐสภา หน่วยงานของศาล

หน่วยงานขององค์กรอิสระและองค์กรอัยการ หน่วยงานอื่นของรัฐ และส่วนราชการในพระองค์

หน่วยงานของรัฐสภา หน่วยงานของศาล หน่วยงานขององค์กรอิสระและองค์กรอัยการ หน่วยงานอื่นของรัฐ ส่วนราชการในพระองค์ และรายจ่ายหมุนเวียนภายใต้การกำกับของ

/หน่วยงาน...





หน่วยงานดังกล่าว เสนอขอจัดสรรงบประมาณรายจ่ายประจำปีงบประมาณ พ.ศ. ๒๕๖๓ รวมทั้งสิ้น ๘๕,๘๙๘.๘ ล้านบาท เห็นควรเสนอจัดสรรงบประมาณรายจ่ายประจำปีงบประมาณ พ.ศ. ๒๕๖๓ ให้จำนวน ๕๓,๙๘๓.๘ ล้านบาท ลดลงจากปีงบประมาณ พ.ศ. ๒๕๖๒ จำนวน ๘,๖๕๘.๗ ล้านบาท หรือลดลงร้อยละ ๑๓.๘ รายละเอียดปรากฏตามตารางที่ ๖

ตารางที่ ๖ งบประมาณรายจ่ายประจำปีงบประมาณ พ.ศ. ๒๕๖๓

จำแนกตามการจัดสรรงบประมาณรายจ่ายให้หน่วยงานของรัฐสภา หน่วยงานของศาล หน่วยงานขององค์กรอิสระและองค์กรอัยการ หน่วยงานอื่นของรัฐ และส่วนราชการในพระองค์

หน่วยงาน	หน่วย : ล้านบาท				
	ปีงบประมาณ	ปีงบประมาณ ๒๕๖๓		เพิ่ม/- ลด จากปี ๒๕๖๒	
	๒๕๖๒ (๑)	ขอจัดสรร (๒)	เสนอจัดสรร (๓)	จำนวน (๔) = (๓) - (๑)	ร้อยละ
รวมทั้งสิ้น	๒๒,๖๕๖.๕	๘๕,๘๙๘.๘	๕๓,๙๘๓.๘	-๘,๖๕๘.๗	-๑๓.๘
หน่วยงานของรัฐสภา	๑๐,๐๐๘.๕	๓๕,๒๖๕.๒	๘,๖๘๔.๗	-๑,๓๒๓.๘	-๑๓.๒
๑. สถาบันพระปกเกล้า	๒๖๗.๑	๕๕๕.๑	๒๙๔.๑	๒๗.๐	๑๐.๑
๒. สำนักงานเลขาธิการวุฒิสภา	๑,๘๒๙.๑	๒,๗๑๓.๒	๑,๙๓๙.๘	๑๑๐.๗	๖.๑
๓. สำนักงานเลขาธิการสภาผู้แทนราษฎร	๗,๙๑๒.๓	๑๒,๐๐๖.๙	๖,๕๕๐.๘	-๑,๔๖๑.๕	-๑๘.๕
หน่วยงานของศาล	๒๒,๖๐๕.๓	๓๔,๙๐๐.๒	๒๐,๒๓๘.๙	-๒,๓๗๐.๔	-๑๐.๕
๑. สำนักงานศาลปกครอง	๒,๖๗๔.๔	๓,๕๒๖.๙	๒,๕๑๖.๘	-๑๕๗.๖	-๕.๘
๒. สำนักงานศาลยุติธรรม	๑๙,๗๐๗.๒	๓๐,๓๕๓.๙	๑๗,๙๓๖.๖	-๒,๗๗๐.๖	-๑๓.๕
๓. สำนักงานศาลรัฐธรรมนูญ	๒๒๓.๗	๖๓๑.๔	๒๘๐.๕	๕๗.๘	๒๕.๘
หน่วยงานขององค์กรอิสระและองค์กรอัยการ	๒๒,๑๖๔.๐	๒๖,๖๕๕.๗	๑๖,๙๕๕.๖	-๕,๖๖๘.๔	-๒๕.๖
๑. สำนักงานการตรวจเงินแผ่นดิน	๒,๒๗๔.๙	๓,๕๐๙.๖	๒,๒๘๐.๕	๕.๖	๐.๒
๒. สำนักงานคณะกรรมการการเลือกตั้ง	๘,๒๒๘.๔	๕,๒๖๒.๘	๑,๗๘๐.๒	-๖,๔๔๗.๒	-๗๘.๔
๓. สำนักงานคณะกรรมการป้องกันและปราบปรามการทุจริตแห่งชาติ	๒,๒๒๘.๘	๓,๕๙๔.๓	๒,๓๗๓.๓	๑๓๔.๕	๖.๐
๔. สำนักงานคณะกรรมการสิทธิมนุษยชนแห่งชาติ	๒๑๕.๗	๓๒๓.๔	๒๒๔.๓	๘.๖	๔.๐
๕. สำนักงานผู้ตรวจการแผ่นดิน	๒๖๕.๑	๕๘๕.๓	๓๒๐.๗	๕๕.๖	๒๑.๐
๖. สำนักงานอัยการสูงสุด	๘,๙๔๓.๑	๑๓,๕๗๐.๓	๙,๕๑๖.๖	๕๗๕.๕	๖.๔
หน่วยงานอื่นของรัฐ	๖๕๖.๘	๕๙๘.๘	๕๙๘.๘	-๕๘.๐	-๘.๘
๑. สำนักงานคณะกรรมการการแข่งขันทางการค้า	๒๖๖.๘	๒๓๐.๓	๒๓๐.๓	-๓๖.๕	-๑๓.๗
๒. สำนักงานสภาเกษตรกรแห่งชาติ	๓๙๐.๐	๓๖๘.๕	๓๖๘.๕	-๒๑.๕	-๕.๕
ส่วนราชการในพระองค์	๖,๘๐๐.๐	๗,๖๘๕.๓	๗,๖๘๕.๓	๘๘๕.๓	๑๓.๐
กองทุนและเงินทุนหมุนเวียน	๔๐๗.๙	๑,๓๐๓.๖	๒๘๔.๕	-๑๒๓.๔	-๓๐.๓
๑. กองทุนป้องกันและปราบปรามการทุจริตแห่งชาติ	-	๒๖๙.๕	๑๐.๐	๑๐.๐	๑๐๐.๐
๒. กองทุนเพื่อผู้เคยเป็นสมาชิกรัฐสภา	๒๗๗.๙	๒๓๔.๑	๒๐๒.๕	-๗๕.๔	-๒๗.๑
๓. กองทุนเพื่อการพัฒนาพรรคการเมือง	๑๓๐.๐	๘๐๐.๐	๗๒.๐	-๕๘.๐	-๔๕.๖

ทั้งนี้ สำนักงบประมาณได้ดำเนินการตามพระราชบัญญัติวิธีการงบประมาณ พ.ศ. ๒๕๖๑ พระราชบัญญัติวินัยการเงินการคลังของรัฐ พ.ศ. ๒๕๖๑ รวมทั้งกฎหมาย ระเบียบ และมติคณะรัฐมนตรีที่เกี่ยวข้องครบถ้วนแล้ว

/ส. แนวทาง...

ให้ยกเลิกความลับนับแต่วันออกพระราชบัญญัติ





๘. แนวทางการปรับปรุงรายละเอียดงบประมาณรายจ่ายประจำปีงบประมาณ พ.ศ. ๒๕๖๓

๘.๑ ปรับปรุงรายละเอียดให้สอดคล้องกับยุทธศาสตร์ชาติ (พ.ศ. ๒๕๖๑ - ๒๕๘๐)

แผนแม่บทภายใต้ยุทธศาสตร์ชาติ แผนพัฒนาเศรษฐกิจและสังคมแห่งชาติ ฉบับที่ ๑๒ (พ.ศ. ๒๕๖๐ - ๒๕๖๔) นโยบายความมั่นคงแห่งชาติ (พ.ศ. ๒๕๕๘ - ๒๕๖๔) แผนการปฏิรูปประเทศ นโยบายสำคัญของรัฐบาล ยุทธศาสตร์การจัดสรรงบประมาณรายจ่ายประจำปีงบประมาณ พ.ศ. ๒๕๖๓ และหลักปรัชญาของเศรษฐกิจพอเพียง ภายในกรอบวงเงินของแต่ละกระทรวง/หน่วยรับงบประมาณที่ผ่านความเห็นชอบจากคณะรัฐมนตรี นายกรัฐมนตรี หรือรัฐมนตรีเจ้าสังกัด

๘.๒ งบประมาณที่ได้รับจัดสรรไว้สำหรับรายจ่ายผูกพันตามสัญญา ตามมติคณะรัฐมนตรี ตามกฎหมาย รายจ่ายชำระหนี้ เงินอุดหนุนที่จัดสรรให้องค์กรปกครองส่วนท้องถิ่น ตลอดจนรายจ่ายที่จำเป็นต้องจ่ายสำหรับค่าใช้จ่ายบุคลากรและค่าสาธารณูปโภค ไม่ควรเปลี่ยนแปลงรายการไปจัดสรรให้รายการอื่น ๆ

๘.๓ เพื่อรักษาสัดส่วนรายจ่ายลงทุนของแต่ละกระทรวงให้อยู่ในระดับที่คณะรัฐมนตรีให้ความเห็นชอบไว้ในภาพรวม จึงไม่ควรเปลี่ยนแปลงรายจ่ายลงทุนไปเพิ่มในรายจ่ายประจำ

๘.๔ การปรับปรุงงบประมาณไม่ควรเพิ่มรายการใหม่ที่มีภาระผูกพันงบประมาณในปีต่อ ๆ ไป ให้หน่วยรับงบประมาณ นำเสนอการปรับปรุงรายละเอียดงบประมาณรายจ่ายประจำปีงบประมาณ พ.ศ. ๒๕๖๓ ตามแนวทางข้อ ๘ เสนอคณะรัฐมนตรี นายกรัฐมนตรี หรือรัฐมนตรีเจ้าสังกัด เพื่อให้ความเห็นชอบและส่งผลการพิจารณาข้อเสนอการปรับปรุงให้สำนักงานงบประมาณภายในวันจันทร์ที่ ๙ กันยายน ๒๕๖๒ และให้สำนักงานงบประมาณพิจารณาการปรับปรุงรายละเอียดงบประมาณรายจ่ายประจำปีงบประมาณ พ.ศ. ๒๕๖๓ และนำเสนอคณะรัฐมนตรีพิจารณาในวันอังคารที่ ๑๔ กันยายน ๒๕๖๒

๙. ข้อเสนอเพื่อพิจารณา

สำนักงานงบประมาณขอเสนอเพื่อโปรดพิจารณาให้ความเห็นชอบ ดังนี้

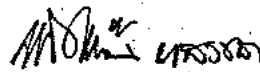
๙.๑ รายละเอียดงบประมาณรายจ่ายประจำปีงบประมาณ พ.ศ. ๒๕๖๓ ของหน่วยรับงบประมาณตามข้อ ๑ - ๗ ที่เสนอดังกล่าวข้างต้น

๙.๒ แนวทางการปรับปรุงรายละเอียดงบประมาณรายจ่ายประจำปีงบประมาณ พ.ศ. ๒๕๖๓ ตามข้อ ๘

๙.๓ ให้สำนักงานงบประมานำข้อเสนอตามข้อ ๙.๑ ที่ได้รับอนุมัติจากคณะรัฐมนตรี ไปปรับปรุงความคิดเห็นให้สอดคล้องกับบทบัญญัติรัฐธรรมนูญแห่งราชอาณาจักรไทย พุทธศักราช ๒๕๖๐ มาตรา ๗๗ วรรค ๒

จึงกราบเรียนมาเพื่อโปรดพิจารณาข้อเสนอตามนัยข้อ ๙ หากเห็นชอบ ขอได้โปรดอนุมัติให้นำเสนอคณะรัฐมนตรี ในวันอังคารที่ ๓ กันยายน ๒๕๖๒ เพื่อพิจารณาให้ความเห็นชอบต่อไป


อนุมัติ



(นายเดชาภิววัฒน์ ณ สงขลา)

ผู้อำนวยการสำนักงานงบประมาณ

พลเอก


(ประยุทธ์ จันทร์โอชา)

นายกรัฐมนตรี

๓ ก.ย. ๖๒

ไทยยกเลิกชั้นความลับเมื่อวันที่ ๓๐ ตุลาคม ๒๕๖๒

กราบเรียน นรม. เพื่อโปรด 

ธกษ.



ภาคผนวก

การจัดสรรงบประมาณรายจ่าย ประจำปีงบประมาณ พ.ศ. ๒๕๖๓

- ก. จำแนกตามหน่วยรับงบประมาณ รัฐวิสาหกิจ
และหน่วยงานอื่น - แผนงาน
- ข. องค์กรปกครองส่วนท้องถิ่น

สำนักงานประกันสังคม

กันยายน ๒๕๖๒

สารบัญ

	หน้า
ภาคผนวก ก จำแนกตามหน่วยรับงบประมาณ รัฐวิสาหกิจและหน่วยงานอื่น - แผนงาน จำแนกตามหน่วยรับงบประมาณ (กระทรวง)	1
จำแนกตามหน่วยรับงบประมาณ (กระทรวง - หน่วยงาน - แผนงาน)	
1. งบกลาง	3
2. สำนักงานนายกรัฐมนตรี	5
3. กระทรวงกลาโหม	13
4. กระทรวงการคลัง	17
5. กระทรวงการต่างประเทศ	21
6. กระทรวงการท่องเที่ยวและกีฬา	23
7. กระทรวงพัฒนาสังคมและความมั่นคงของมนุษย์	27
8. กระทรวงการอุดมศึกษา วิทยาศาสตร์ วิจัย และนวัตกรรม	31
9. กระทรวงเกษตรและสหกรณ์	65
10. กระทรวงคมนาคม	73
11. กระทรวงดิจิทัลเพื่อเศรษฐกิจและสังคม	77
12. กระทรวงทรัพยากรธรรมชาติและสิ่งแวดล้อม	81
13. กระทรวงพลังงาน	87
14. กระทรวงพาณิชย์	89
15. กระทรวงมหาดไทย	93
16. กระทรวงยุติธรรม	99
17. กระทรวงแรงงาน	105
18. กระทรวงวัฒนธรรม	109

สารบัญ (ต่อ)

	หน้า
19. กระทรวงศึกษาธิการ	113
20. กระทรวงสาธารณสุข	119
21. กระทรวงอุตสาหกรรม	125
22. ส่วนราชการไม่สังกัดสำนักนายกรัฐมนตรี กระทรวง หรือทบวง และ หน่วยงานภายใต้การควบคุมดูแลของนายกรัฐมนตรี	129
23. จังหวัดและกลุ่มจังหวัด	133
24. รัฐวิสาหกิจ	145
25. หน่วยงานของรัฐสภา	151
26. หน่วยงานของศาล	153
27. หน่วยงานขององค์กรอิสระและองค์กรอัยการ	155
28. องค์กรปกครองส่วนท้องถิ่น	159
29. หน่วยงานอื่นของรัฐ	171
30. สภากาชาดไทย	173
31. ส่วนราชการในพระองค์	175
32. รายจ่ายทุนหมุนเวียน	177
33. รายจ่ายเพื่อชดเชยเงินคงคลัง	183

ภาคผนวก ข องค์กรปกครองส่วนท้องถิ่น

การจัดสรรงบประมาณรายจ่ายให้แก่องค์กรปกครองส่วนท้องถิ่น ประจำปีงบประมาณ พ.ศ. 2563	185
---	-----

เปรียบเทียบงบประมาณรายจ่ายประจำปีงบประมาณ พ.ศ. 2562 และ 2563

หน่วย : บาท

หน่วยรับงบประมาณ	งบประมาณปี 2562	งบประมาณปี 2563	เพิ่ม / ลด
รวมทั้งประเทศ	3,000,000,000,000	3,200,000,000,000	200,000,000,000
1. งบกลาง	471,532,000,000	518,770,918,000	47,238,918,000
2. สำนักนายกรัฐมนตรี	40,028,394,400	39,108,938,300	-919,456,100
3. กระทรวงกลาโหม	227,126,566,300	233,353,433,300	6,226,867,000
4. กระทรวงการคลัง	242,947,992,500	249,675,980,400	6,727,987,900
5. กระทรวงการต่างประเทศ	9,197,313,800	8,927,622,900	-269,690,900
6. กระทรวงการท่องเที่ยวและกีฬา	6,499,274,500	6,071,341,900	-427,932,600
7. กระทรวงการพัฒนาสังคมและความมั่นคงของมนุษย์	13,342,614,100	21,281,556,600	7,938,942,500
8. กระทรวงการอุดมศึกษา วิทยาศาสตร์ วิจัย และนวัตกรรม	137,573,181,400	140,444,533,600	2,871,352,200
9. กระทรวงเกษตรและสหกรณ์	108,606,900,800	109,833,654,900	1,226,754,100
10. กระทรวงคมนาคม	179,598,651,300	178,840,078,400	-758,572,900
11. กระทรวงดิจิทัลเพื่อเศรษฐกิจและสังคม	5,413,361,900	6,897,858,300	1,484,496,400
12. กระทรวงทรัพยากรธรรมชาติและสิ่งแวดล้อม	30,692,588,000	30,370,005,700	-322,582,300
13. กระทรวงพลังงาน	2,300,931,500	2,157,970,400	-142,961,100
14. กระทรวงพาณิชย์	6,941,592,200	7,553,120,800	611,528,600
15. กระทรวงมหาดไทย	327,742,670,300	353,007,432,600	25,264,762,300
16. กระทรวงยุติธรรม	25,143,944,400	26,949,094,900	1,805,150,500
17. กระทรวงแรงงาน	52,594,333,600	60,878,345,900	8,284,012,300
18. กระทรวงวัฒนธรรม	8,115,315,100	8,569,731,400	454,416,300
19. กระทรวงศึกษาธิการ	369,047,091,400	368,660,344,500	-386,746,900
20. กระทรวงสาธารณสุข	135,388,664,800	138,735,342,800	3,346,678,000
21. กระทรวงอุตสาหกรรม	5,231,163,700	5,363,845,700	132,682,000
22. ส่วนราชการไม่สังกัดสำนักนายกรัฐมนตรี กระทรวง หรือทบวง และ หน่วยงานภายใต้การควบคุมดูแลของ นายกรัฐมนตรี	127,082,482,700	132,230,926,900	5,148,444,200
23. จังหวัดและกลุ่มจังหวัด	27,579,601,100	24,000,000,000	-3,579,601,100
24. รัฐวิสาหกิจ	141,001,305,700	156,292,055,500	15,290,749,800
25. หน่วยงานของรัฐสภา	10,008,538,800	8,684,698,000	-1,323,840,800
26. หน่วยงานของศาล	22,605,344,500	20,234,904,600	-2,370,439,900
27. หน่วยงานขององค์กรอิสระและองค์กรอัยการ	22,163,965,300	16,495,591,700	-5,668,373,600

หน่วยรับงบประมาณ	งบประมาณปี	งบประมาณปี	เพิ่ม / ลด
	2562	2563	
28. องค์การปกครองส่วนท้องถิ่น	44,059,061,000	55,251,976,900	11,192,915,900
29. หน่วยงานอื่นของรัฐ	656,757,600	598,765,800	-57,991,800
30. สภากาชาดไทย	10,267,804,900	10,651,110,900	383,306,000
31. ส่วนราชการในพระองค์	6,800,000,000	7,685,282,800	885,282,800
32. รายจ่ายหมุนเวียน	182,710,592,400	189,714,069,800	7,003,477,400
33. รายจ่ายเพื่อค่าใช้จ่ายคงคลัง	-	62,709,465,800	62,709,465,800

เปรียบเทียบงบประมาณรายจ่ายประจำปีงบประมาณ พ.ศ. 2562 และ 2563

หน่วย : บาท

หน่วยรับงบประมาณ	งบประมาณปี 2562	งบประมาณปี 2563	เพิ่ม / ลด
งบกลาง	471,532,000,000	518,770,918,000	47,238,918,000
(1) ค่าใช้จ่ายเกี่ยวกับการเสด็จพระราชดำเนินและต้อนรับ ประมุขต่างประเทศ	1,000,000,000	1,000,000,000	-
(2) ค่าใช้จ่ายชดใช้เงินทดรองราชการเพื่อช่วยเหลือ ผู้ประสบภัยพิบัติกรณีฉุกเฉิน	2,500,000,000	3,000,000,000	500,000,000
(3) ค่าใช้จ่ายตามโครงการอันเนื่องมาจากพระราชดำริ	2,500,000,000	2,500,000,000	-
(4) ค่าใช้จ่ายในการรักษาพยาบาลข้าราชการ ลูกจ้าง และ พนักงานของรัฐ	70,000,000,000	71,200,000,000	1,200,000,000
(5) เงินชดเชยค่างานสิ่งก่อสร้าง	500,000,000	500,000,000	-
(6) เงินช่วยเหลือข้าราชการ ลูกจ้าง และพนักงานของรัฐ	5,235,000,000	4,940,000,000	-295,000,000
(7) เงินเบี้ยหวัด บำเหน็จ บำนาญ	223,762,000,000	265,716,318,000	41,954,318,000
(8) เงินเลื่อนเงินเดือนและเงินปรับวุฒิข้าราชการ	11,490,000,000	10,464,600,000	-1,025,400,000
(9) เงินสมทบของลูกจ้างประจำ	700,000,000	670,000,000	-30,000,000
(10) เงินสำรอง เงินสมทบ และเงินชดเชยของข้าราชการ	54,845,000,000	62,780,000,000	7,935,000,000
(11) เงินสำรองจ่ายเพื่อกรณีฉุกเฉินหรือจำเป็น	99,000,000,000	96,000,000,000	-3,000,000,000

เปรียบเทียบงบประมาณรายจ่ายประจำปีงบประมาณ พ.ศ. 2562 และ 2563

หน่วย : บาท

หน่วยรับงบประมาณ - แผนงาน	งบประมาณปี 2562	งบประมาณปี 2563	เพิ่ม / ลด
งบกลาง	471,532,000,000	518,770,918,000	47,238,918,000
1. แผนงานพื้นฐานด้านความมั่นคง	1,000,000,000	1,000,000,000	-
(1) ค่าใช้จ่ายเกี่ยวกับการเสด็จพระราชดำเนินและต้อนรับ ประมุขต่างประเทศ	1,000,000,000	1,000,000,000	-
2. แผนงานพื้นฐานด้านการปรับสมดุลและพัฒนาระบบการ บริหารจัดการภาครัฐ	296,032,000,000	344,570,918,000	48,538,918,000
(1) เงินช่วยเหลือข้าราชการ ลูกจ้าง และพนักงานของรัฐ	5,235,000,000	4,940,000,000	-295,000,000
(2) เงินเบี้ยหวัด บำเหน็จ บำนาญ	223,762,000,000	265,716,318,000	41,954,318,000
(3) เงินเลื่อนเงินเดือนและเงินปรับวุฒิข้าราชการ	11,490,000,000	10,464,600,000	-1,025,400,000
(4) เงินสมทบของลูกจ้างประจำ	700,000,000	670,000,000	-30,000,000
(5) เงินสำรอง เงินสมทบ และเงินชดเชยของข้าราชการ	54,845,000,000	62,780,000,000	7,935,000,000
3. แผนงานยุทธศาสตร์พัฒนาระบบการเตรียมพร้อม แห่งชาติและระบบบริหารจัดการภัยพิบัติ	2,500,000,000	3,000,000,000	500,000,000
(1) ค่าใช้จ่ายชดเชยเงินทดรองราชการเพื่อช่วยเหลือ ผู้ประสบภัยพิบัติกรณีฉุกเฉิน	2,500,000,000	3,000,000,000	500,000,000
4. แผนงานยุทธศาสตร์เสริมสร้างพลังทางสังคม	72,500,000,000	73,700,000,000	1,200,000,000
(1) ค่าใช้จ่ายตามโครงการอันเนื่องมาจากพระราชดำริ	2,500,000,000	2,500,000,000	-
(2) ค่าใช้จ่ายในการรักษาพยาบาลข้าราชการ ลูกจ้าง และพนักงานของรัฐ	70,000,000,000	71,200,000,000	1,200,000,000
5. แผนงานบริหารเพื่อรองรับกรณีฉุกเฉินหรือจำเป็น	99,500,000,000	96,500,000,000	-3,000,000,000
(1) เงินชดเชยค่างานสิ่งก่อสร้าง	500,000,000	500,000,000	-
(2) เงินสำรองจ่ายเพื่อกรณีฉุกเฉินหรือจำเป็น	99,000,000,000	96,000,000,000	-3,000,000,000

เปรียบเทียบงบประมาณรายจ่ายประจำปีงบประมาณ พ.ศ. 2562 และ 2563

หน่วย : บาท

หน่วยรับงบประมาณ	งบประมาณปี 2562	งบประมาณปี 2563	เพิ่ม / ลด
สำนักนายกรัฐมนตรี	40,028,394,400	39,108,938,300	-919,456,100
1. สำนักงานปลัดสำนักนายกรัฐมนตรี	2,124,176,800	2,037,993,400	-86,183,400
2. กรมประชาสัมพันธ์	2,774,961,000	2,872,056,700	97,095,700
3. สำนักข่าวกรองแห่งชาติ	717,815,500	674,341,800	-43,473,700
4. สำนักงบประมาณ	1,988,747,400	1,168,280,600	-820,466,800
5. สำนักงานคณะกรรมการกฤษฎีกา	580,787,100	526,647,900	-54,139,200
6. สำนักงานคณะกรรมการข้าราชการพลเรือน	2,188,061,900	2,137,136,700	-50,925,200
7. สำนักงานคณะกรรมการคุ้มครองผู้บริโภค	219,280,800	232,094,400	12,813,600
8. สำนักงานคณะกรรมการพัฒนาระบบราชการ	314,555,800	325,084,300	10,528,500
9. สำนักงานคณะกรรมการส่งเสริมการลงทุน	785,729,400	730,734,400	-54,995,000
10. สำนักงานทรัพยากรน้ำแห่งชาติ	749,653,800	899,015,900	149,362,100
11. สำนักงานสภาพความมั่นคงแห่งชาติ	295,363,200	292,876,900	-2,486,300
12. สำนักงานสภาพพัฒนาการเศรษฐกิจและสังคมแห่งชาติ	606,919,800	751,861,600	144,941,800
13. สำนักเลขาธิการคณะรัฐมนตรี	890,199,600	873,137,800	-17,061,800
14. สำนักเลขาธิการนายกรัฐมนตรี	6,394,253,900	6,369,119,700	-25,134,200
15. กองอำนวยการรักษาความมั่นคงภายในราชอาณาจักร	10,240,111,400	10,005,172,500	-234,938,900
16. ศูนย์อำนวยการรักษาผลประโยชน์ของชาติทางทะเล	-	888,717,600	888,717,600
17. ราชวิทยาลัยจุฬาภรณ์	5,356,610,400	4,768,720,000	-587,890,400
18. สำนักงานคณะกรรมการสุขภาพแห่งชาติ	202,852,700	203,606,600	753,900
19. สถาบันคุณวุฒิวิชาชีพ (องค์การมหาชน)	285,331,200	264,260,200	-21,071,000
20. สถาบันบริหารจัดการธนาคารที่ดิน (องค์การมหาชน)	29,645,400	38,987,900	9,342,500
21. สำนักงานบริหารและพัฒนาองค์ความรู้ (องค์การมหาชน)	342,708,900	327,314,800	-15,394,100
22. สำนักงานพัฒนารัฐบาลดิจิทัล (องค์การมหาชน)	1,661,578,800	1,600,933,900	-60,644,900
23. สำนักงานส่งเสริมการจัดประชุมและนิทรรศการ (องค์การมหาชน)	883,639,000	836,433,100	-47,205,900
24. สำนักงานส่งเสริมเศรษฐกิจสร้างสรรค์ (องค์การมหาชน)	249,476,000	284,409,600	34,933,600
25. สำนักงานพัฒนาพิงคนคร (องค์การมหาชน)	145,934,600	-	-145,934,600

เปรียบเทียบงบประมาณรายจ่ายประจำปีงบประมาณ พ.ศ. 2562 และ 2563

หน่วย : บาท

หน่วยรับงบประมาณ - แผนงาน	งบประมาณปี 2562	งบประมาณปี 2563	เพิ่ม / ลด
สำนักนายกรัฐมนตรี	40,028,394,400	39,108,938,300	-919,456,100
สำนักงานปลัดสำนักนายกรัฐมนตรี	2,124,176,800	2,037,993,400	-86,183,400
1. แผนงานบุคลากรภาครัฐ	270,496,600	269,660,200	-836,400
2. แผนงานพื้นฐานด้านความมั่นคง	148,061,700	147,795,700	-266,000
3. แผนงานพื้นฐานด้านการปรับสมดุลและพัฒนาระบบ การบริหารจัดการภาครัฐ	483,715,600	604,601,300	120,885,700
4. แผนงานยุทธศาสตร์เสริมสร้างความมั่นคงของ สถาบันหลักของชาติ	333,708,000	443,969,900	110,261,900
5. แผนงานยุทธศาสตร์ส่งเสริมการกระจายอำนาจ ให้แก่องค์กรปกครองส่วนท้องถิ่น	208,000,000	208,000,000	-
6. แผนงานยุทธศาสตร์เพื่อสนับสนุนด้านการสร้างโอกาส และความเสมอภาคทางสังคม	680,194,900	363,966,300	-316,228,600
กรมประชาสัมพันธ์	2,774,961,000	2,872,056,700	97,095,700
1. แผนงานบุคลากรภาครัฐ	958,003,100	965,081,000	7,077,900
2. แผนงานพื้นฐานด้านการปรับสมดุลและพัฒนาระบบ การบริหารจัดการภาครัฐ	1,512,545,200	1,667,795,200	155,250,000
3. แผนงานยุทธศาสตร์จัดการปัญหาแรงงานต่างด้าว และการกักขัง	12,599,300	12,600,000	700
4. แผนงานยุทธศาสตร์เพื่อสนับสนุนด้านการปรับสมดุล และพัฒนาระบบการบริหารจัดการภาครัฐ	240,000,000	170,266,000	-69,734,000
5. แผนงานบูรณาการขับเคลื่อนการแก้ไขปัญหาจังหวัด ชายแดนภาคใต้	27,933,400	27,060,000	-873,400
6. แผนงานบูรณาการเตรียมความพร้อมเพื่อรองรับ สังคมสูงวัย	-	6,324,500	6,324,500
7. แผนงานบูรณาการจัดการมลพิษและสิ่งแวดล้อม	8,900,000	8,500,000	-400,000
8. แผนงานบูรณาการต่อต้านการทุจริตและประพฤติมิชอบ	14,980,000	14,430,000	-550,000

หน่วยรับงบประมาณ - แผนงาน	งบประมาณปี 2562	งบประมาณปี 2563	เพิ่ม / ลด
สำนักข่าวกรองแห่งชาติ	717,815,500	674,341,800	-43,473,700
1. แผนงานบุคลากรภาครัฐ	435,910,400	458,857,700	22,947,300
2. แผนงานพื้นฐานด้านความมั่นคง	105,005,100	144,287,200	39,282,100
3. แผนงานยุทธศาสตร์ป้องกันและแก้ไขปัญหาที่มี ผลกระทบต่อความมั่นคง	176,900,000	71,196,900	-105,703,100
สำนักงบประมาณ	1,988,747,400	1,168,280,600	-820,466,800
1. แผนงานบุคลากรภาครัฐ	444,938,000	446,725,400	1,787,400
2. แผนงานพื้นฐานด้านการปรับสมดุลและพัฒนาระบบ การบริหารจัดการภาครัฐ	1,151,360,500	332,760,200	-818,600,300
3. แผนงานยุทธศาสตร์พัฒนาบริการประชาชนและ การพัฒนาประสิทธิภาพภาครัฐ	392,448,900	388,795,000	-3,653,900
สำนักงานคณะกรรมการกฤษฎีกา	580,787,100	526,647,900	-54,139,200
1. แผนงานบุคลากรภาครัฐ	255,452,800	265,049,900	9,597,100
2. แผนงานพื้นฐานด้านการปรับสมดุลและพัฒนาระบบ การบริหารจัดการภาครัฐ	325,334,300	251,824,000	-73,510,300
3. แผนงานยุทธศาสตร์พัฒนากฎหมายและกระบวนการ ยุติธรรม	-	9,774,000	9,774,000
สำนักงานคณะกรรมการข้าราชการพลเรือน	2,188,061,900	2,137,136,700	-50,925,200
1. แผนงานบุคลากรภาครัฐ	349,727,000	364,693,200	14,966,200
2. แผนงานพื้นฐานด้านการปรับสมดุลและพัฒนาระบบ การบริหารจัดการภาครัฐ	1,789,194,900	1,720,764,000	-68,430,900
3. แผนงานบูรณาการขับเคลื่อนการแก้ไขปัญหาจังหวัด ชายแดนภาคใต้	49,140,000	51,679,500	2,539,500
สำนักงานคณะกรรมการคุ้มครองผู้บริโภค	219,280,800	232,094,400	12,813,600
1. แผนงานบุคลากรภาครัฐ	76,380,800	82,716,900	6,336,100
2. แผนงานพื้นฐานด้านการปรับสมดุลและพัฒนาระบบ การบริหารจัดการภาครัฐ	113,113,900	127,040,300	13,926,400
3. แผนงานยุทธศาสตร์สร้างหลักประกันทางสังคม	-	4,469,200	4,469,200
4. แผนงานยุทธศาสตร์พัฒนาบริการประชาชนและ การพัฒนาประสิทธิภาพภาครัฐ	29,786,100	17,868,000	-11,918,100

หน่วยรับงบประมาณ - แผนงาน	งบประมาณปี 2562	งบประมาณปี 2563	เพิ่ม / ลด
สำนักงานคณะกรรมการพัฒนาระบบราชการ	314,555,800	325,084,300	10,528,500
1. แผนงานบุคลากรภาครัฐ	111,418,800	115,290,400	3,871,600
2. แผนงานพื้นฐานด้านการปรับสมดุลและพัฒนาระบบ การบริหารจัดการภาครัฐ	54,798,300	53,632,500	-1,165,800
3. แผนงานยุทธศาสตร์พัฒนาบริการประชาชนและ การพัฒนาประสิทธิภาพภาครัฐ	142,531,800	151,154,500	8,622,700
4. แผนงานบูรณาการต่อต้านการทุจริตและประพฤติมิชอบ	5,806,900	5,006,900	-800,000
สำนักงานคณะกรรมการส่งเสริมการลงทุน	785,729,400	730,734,400	-54,995,000
1. แผนงานบุคลากรภาครัฐ	289,624,200	299,417,400	9,793,200
2. แผนงานพื้นฐานด้านการสร้างความสามารถในการแข่งขัน	267,659,600	247,137,700	-20,521,900
3. แผนงานยุทธศาสตร์เพื่อสนับสนุนด้านการสร้าง ความสามารถในการแข่งขัน	198,445,600	154,179,300	-44,266,300
4. แผนงานบูรณาการเขตพัฒนาพิเศษภาคตะวันออก	30,000,000	30,000,000	-
สำนักงานทรัพยากรน้ำแห่งชาติ	749,653,800	899,015,900	149,362,100
1. แผนงานบุคลากรภาครัฐ	80,754,400	92,343,900	11,589,500
2. แผนงานพื้นฐานด้านการสร้างการเติบโตบนคุณภาพชีวิต ที่เป็นมิตรต่อสิ่งแวดล้อม	293,562,800	282,755,300	-10,807,500
3. แผนงานบูรณาการบริหารจัดการทรัพยากรน้ำ	375,336,600	523,916,700	148,580,100
สำนักงานสภาพัฒนาการเศรษฐกิจและสังคมแห่งชาติ	295,363,200	292,876,900	-2,486,300
1. แผนงานบุคลากรภาครัฐ	81,050,300	74,426,100	-6,624,200
2. แผนงานพื้นฐานด้านความมั่นคง	98,812,300	107,440,300	8,628,000
3. แผนงานยุทธศาสตร์ป้องกันและแก้ไขปัญหาที่มี ผลกระทบต่อความมั่นคง	23,662,100	23,662,100	-
4. แผนงานบูรณาการขับเคลื่อนการแก้ไขปัญหาจังหวัด ชายแดนภาคใต้	91,838,500	87,348,400	-4,490,100
สำนักงานสภาพัฒนาการเศรษฐกิจและสังคมแห่งชาติ	606,919,800	751,861,600	144,941,800
1. แผนงานบุคลากรภาครัฐ	266,322,900	268,459,700	2,136,800
2. แผนงานพื้นฐานด้านการปรับสมดุลและพัฒนาระบบ การบริหารจัดการภาครัฐ	91,812,600	224,872,500	133,059,900
3. แผนงานยุทธศาสตร์เพื่อสนับสนุนด้านการปรับสมดุล และพัฒนาระบบการบริหารจัดการภาครัฐ	212,625,500	249,090,000	36,464,500

หน่วยรับงบประมาณ - แผนงาน	งบประมาณปี 2562	งบประมาณปี 2563	เพิ่ม / ลด
4. แผนงานบูรณาการพัฒนาด้านคมนาคมและระบบโลจิสติกส์	36,158,800	9,439,400	-26,719,400
สำนักเลขาธิการคณะรัฐมนตรี	890,199,600	873,137,800	-17,061,800
1. แผนงานบุคลากรภาครัฐ	141,855,100	143,577,100	1,722,000
2. แผนงานพื้นฐานด้านการปรับสมดุลและพัฒนาระบบการบริหารจัดการภาครัฐ	748,344,500	729,560,700	-18,783,800
สำนักเลขาธิการนายกรัฐมนตรี	6,394,253,900	6,369,119,700	-25,134,200
1. แผนงานบุคลากรภาครัฐ	313,239,100	342,080,500	28,841,400
2. แผนงานพื้นฐานด้านความมั่นคง	5,701,452,800	5,538,537,700	-162,915,100
3. แผนงานพื้นฐานด้านการปรับสมดุลและพัฒนาระบบการบริหารจัดการภาครัฐ	379,562,000	488,501,500	108,939,500
กองอำนวยการรักษาความมั่นคงภายในราชอาณาจักร	10,240,111,400	10,005,172,500	-234,938,900
1. แผนงานบุคลากรภาครัฐ	835,012,100	813,287,100	-21,725,000
2. แผนงานพื้นฐานด้านความมั่นคง	4,859,133,500	363,709,500	-4,495,424,000
3. แผนงานยุทธศาสตร์รักษาความสงบภายในประเทศ	349,076,800	318,250,800	-30,826,000
4. แผนงานยุทธศาสตร์ป้องกันและแก้ไขปัญหาที่มีผลกระทบต่อความมั่นคง	16,050,000	6,093,817,600	6,077,767,600
5. แผนงานบูรณาการขับเคลื่อนการแก้ไขปัญหาจังหวัดชายแดนภาคใต้	3,974,191,600	2,209,992,000	-1,764,199,600
6. แผนงานบูรณาการป้องกันปราบปราม และบำบัดรักษาผู้ติดยาเสพติด	206,647,400	206,115,500	-531,900
ศูนย์อำนวยการรักษาผลประโยชน์ของชาติทางทะเล	-	888,717,600	888,717,600
1. แผนงานพื้นฐานด้านความมั่นคง	-	32,794,300	32,794,300
2. แผนงานยุทธศาสตร์ป้องกันและแก้ไขปัญหาที่มีผลกระทบต่อความมั่นคง	-	855,923,300	855,923,300
ราชวิทยาลัยจุฬาภรณ์	5,356,610,400	4,768,720,000	-587,890,400
1. แผนงานยุทธศาสตร์พัฒนาศักยภาพด้านวิทยาศาสตร์ เทคโนโลยี และนวัตกรรม	233,576,100	396,357,900	162,781,800
2. แผนงานยุทธศาสตร์การวิจัยและพัฒนานวัตกรรม	195,779,700	146,650,000	-49,129,700
3. แผนงานยุทธศาสตร์เสริมสร้าง ให้คนมีสุขภาพที่ดี	4,767,924,600	3,796,550,400	-971,374,200
4. แผนงานยุทธศาสตร์เพื่อสนับสนุนด้านการพัฒนาและเสริมสร้างศักยภาพทรัพยากรมนุษย์	159,330,000	429,161,700	269,831,700

หน่วยรับงบประมาณ - แผนงาน	งบประมาณปี 2562	งบประมาณปี 2563	เพิ่ม / ลด
สำนักงานคณะกรรมการสุขภาพแห่งชาติ	202,852,700	203,606,600	753,900
1. แผนงานบุคลากรภาครัฐ	65,631,400	70,379,400	4,748,000
2. แผนงานยุทธศาสตร์เสริมสร้าง ให้อันมีสุขภาพที่ดี	137,221,300	133,227,200	-3,994,100
สถาบันคุณวุฒิวิชาชีพ (องค์การมหาชน)	285,331,200	264,260,200	-21,071,000
1. แผนงานบุคลากรภาครัฐ	54,713,400	56,716,400	2,003,000
2. แผนงานพื้นฐานด้านการพัฒนาและเสริมสร้างศักยภาพ ทรัพยากรมนุษย์	90,979,800	94,530,900	3,551,100
3. แผนงานยุทธศาสตร์พัฒนาศักยภาพคนตลอดช่วงชีวิต	57,565,000	53,543,900	-4,021,100
4. แผนงานบูรณาการพัฒนาศักยภาพคนตลอดช่วงชีวิต แห่งอนาคต	72,472,000	49,868,000	-22,604,000
5. แผนงานบูรณาการพัฒนาศักยภาพการศึกษาและ การเรียนรู้	9,601,000	9,601,000	-
สถาบันบริหารจัดการธนาคารที่ดิน (องค์การมหาชน)	29,645,400	38,987,900	9,342,500
1. แผนงานบุคลากรภาครัฐ	12,705,100	15,893,600	3,188,500
2. แผนงานพื้นฐานด้านการสร้างโอกาสและความเสมอภาค ทางสังคม	16,940,300	23,094,300	6,154,000
สำนักงานบริหารและพัฒนาองค์ความรู้ (องค์การมหาชน)	342,708,900	327,314,800	-15,394,100
1. แผนงานบุคลากรภาครัฐ	123,650,100	128,449,100	4,799,000
2. แผนงานพื้นฐานด้านการพัฒนาและเสริมสร้างศักยภาพ ทรัพยากรมนุษย์	92,793,200	92,530,200	-263,000
3. แผนงานยุทธศาสตร์พัฒนาศักยภาพคนตลอดช่วงชีวิต	103,265,100	96,335,500	-6,929,600
4. แผนงานบูรณาการพัฒนาศักยภาพการศึกษาและ การเรียนรู้	23,000,500	10,000,000	-13,000,500
สำนักงานพัฒนารัฐบาลดิจิทัล (องค์การมหาชน)	1,661,578,800	1,600,933,900	-60,644,900
1. แผนงานบุคลากรภาครัฐ	132,534,500	138,338,100	5,803,600
2. แผนงานพื้นฐานด้านการปรับสมดุลและพัฒนาระบบ การบริหารจัดการภาครัฐ	34,602,300	34,125,400	-476,900
3. แผนงานยุทธศาสตร์พัฒนาบริการประชาชนและ การพัฒนาประสิทธิภาพภาครัฐ	1,494,442,000	1,404,299,400	-90,142,600
4. แผนงานยุทธศาสตร์พัฒนากฎหมายและกระบวนการ ยุติธรรม	-	24,171,000	24,171,000

หน่วยรับงบประมาณ - แผนงาน	งบประมาณปี 2562	งบประมาณปี 2563	เพิ่ม / ลด
สำนักงานส่งเสริมการจัดประชุมและนิทรรศการ (องค์การมหาชน)	883,639,000	836,433,100	-47,205,900
1. แผนงานบุคลากรภาครัฐ	136,329,900	141,667,800	5,337,900
2. แผนงานพื้นฐานด้านการสร้างความสามารถในการแข่งขัน	46,683,800	47,552,900	869,100
3. แผนงานยุทธศาสตร์เพื่อสนับสนุนด้านการสร้าง ความสามารถในการแข่งขัน	580,469,000	496,113,000	-84,356,000
4. แผนงานบูรณาการสร้างรายได้จากการท่องเที่ยว	66,156,300	75,855,900	9,699,600
5. แผนงานบูรณาการพัฒนาพื้นที่ระดับภาค	54,000,000	55,789,900	1,789,900
6. แผนงานบูรณาการเขตพัฒนาพิเศษภาคตะวันออก	-	19,453,600	19,453,600
สำนักงานส่งเสริมเศรษฐกิจสร้างสรรค์ (องค์การมหาชน)	249,476,000	284,409,600	34,933,600
1. แผนงานบุคลากรภาครัฐ	62,610,000	67,096,500	4,486,500
2. แผนงานพื้นฐานด้านการสร้างความสามารถในการแข่งขัน	54,920,500	54,946,900	26,400
3. แผนงานยุทธศาสตร์เพื่อสนับสนุนด้านการสร้าง ความสามารถในการแข่งขัน	45,173,600	91,894,300	46,720,700
4. แผนงานบูรณาการพัฒนาพื้นที่ระดับภาค	20,622,600	9,122,600	-11,500,000
5. แผนงานบูรณาการพัฒนาผู้ประกอบการ และวิสาหกิจ ขนาดกลางและขนาดย่อมสู่สากล	56,800,000	52,000,000	-4,800,000
6. แผนงานบูรณาการเขตพัฒนาพิเศษภาคตะวันออก	9,349,300	9,349,300	-
สำนักงานพัฒนาหิองคนคร (องค์การมหาชน)	145,934,600	-	-145,934,600
1. แผนงานบุคลากรภาครัฐ	41,276,700	-	-41,276,700
2. แผนงานพื้นฐานด้านการสร้างความสามารถในการแข่งขัน	104,657,900	-	-104,657,900

เปรียบเทียบงบประมาณรายจ่ายประจำปีงบประมาณ พ.ศ. 2562 และ 2563

หน่วย : บาท

หน่วยรับงบประมาณ	งบประมาณปี 2562	งบประมาณปี 2563	เพิ่ม / ลด
กระทรวงกลาโหม	227,126,566,300	233,353,433,300	6,226,867,000
1. สำนักงานปลัดกระทรวงกลาโหม	10,063,236,100	10,350,214,200	286,978,100
2. กองทัพบก	111,376,903,600	113,677,434,900	2,300,531,300
3. กองทัพอากาศ	45,484,665,000	47,277,902,000	1,793,237,000
4. กองทัพอากาศ	41,608,903,700	42,882,834,500	1,273,930,800
5. กองบัญชาการกองทัพไทย	17,353,385,800	17,912,107,200	558,721,400
6. สถาบันเทคโนโลยีป้องกันประเทศ	1,239,472,100	1,252,940,500	13,468,400

เปรียบเทียบงบประมาณรายจ่ายประจำปีงบประมาณ พ.ศ. 2562 และ 2563

หน่วย : บาท

หน่วยรับงบประมาณ - แผนงาน	งบประมาณปี 2562	งบประมาณปี 2563	เพิ่ม / ลด
กระทรวงกลาโหม	227,126,566,300	233,353,433,300	6,226,867,000
สำนักงานปลัดกระทรวงกลาโหม	10,063,236,100	10,350,214,200	286,978,100
1. แผนงานบุคลากรภาครัฐ	3,986,593,000	4,101,300,400	114,707,400
2. แผนงานพื้นฐานด้านความมั่นคง	3,064,474,600	3,278,321,700	213,847,100
3. แผนงานยุทธศาสตร์เสริมสร้างความมั่นคงของ สถาบันหลักของชาติ	23,505,000	21,705,400	-1,799,600
4. แผนงานยุทธศาสตร์รักษาความสงบภายในประเทศ	4,637,500	4,637,500	-
5. แผนงานยุทธศาสตร์พัฒนาศักยภาพการป้องกันประเทศ และความพร้อมเผชิญภัยคุกคามทุกมิติ	1,376,083,200	1,319,322,600	-56,760,600
6. แผนงานยุทธศาสตร์ส่งเสริมความสัมพันธ์ ระหว่างประเทศ	120,250,000	101,313,400	-18,936,600
7. แผนงานยุทธศาสตร์เพื่อสนับสนุนด้านความมั่นคง	1,469,541,100	1,505,667,000	36,125,900
8. แผนงานบูรณาการป้องกัน ปราบปราม และบำบัดรักษา ผู้ติดยาเสพติด	2,788,200	2,788,200	-
9. แผนงานบูรณาการพัฒนากันคมนาคมและ ระบบโลจิสติกส์	15,363,500	15,158,000	-205,500
กองทัพบก	111,376,903,600	113,677,434,900	2,300,531,300
1. แผนงานบุคลากรภาครัฐ	60,662,799,100	59,728,604,500	-934,194,600
2. แผนงานพื้นฐานด้านความมั่นคง	13,280,188,000	15,930,508,600	2,650,320,600
3. แผนงานยุทธศาสตร์เสริมสร้างความมั่นคงของ สถาบันหลักของชาติ	306,000,000	336,000,000	30,000,000
4. แผนงานยุทธศาสตร์รักษาความสงบภายในประเทศ	27,000,000	27,000,000	-
5. แผนงานยุทธศาสตร์พัฒนาศักยภาพการป้องกันประเทศ และความพร้อมเผชิญภัยคุกคามทุกมิติ	32,423,896,900	32,960,281,200	536,384,300
6. แผนงานยุทธศาสตร์ป้องกันและแก้ไขปัญหามี ผลกระทบต่อความมั่นคง	3,649,293,500	3,659,293,500	10,000,000
7. แผนงานยุทธศาสตร์ส่งเสริมความสัมพันธ์ ระหว่างประเทศ	30,000,000	30,000,000	-
8. แผนงานบูรณาการขับเคลื่อนการแก้ไขปัญหาจังหวัด ชายแดนภาคใต้	724,609,000	789,887,100	65,278,100

หน่วยรับงบประมาณ - แผนงาน	งบประมาณปี 2562	งบประมาณปี 2563	เพิ่ม / ลด
9. แผนงานบูรณาการป้องกัน ปราบปราม และบำบัดรักษา ผู้ติดยาเสพติด	215,860,000	215,860,000	-
10. แผนงานบูรณาการสร้างรายได้จากการท่องเที่ยว	57,257,100	-	-57,257,100
กองทัพเรือ	45,484,665,000	47,277,902,000	1,793,237,000
1. แผนงานบุคลากรภาครัฐ	20,737,643,300	20,484,747,700	-252,895,600
2. แผนงานพื้นฐานด้านความมั่นคง	4,053,765,800	4,887,476,500	833,710,700
3. แผนงานยุทธศาสตร์เสริมสร้างความมั่นคงของ สถาบันหลักของชาติ	27,246,100	50,552,500	23,306,400
4. แผนงานยุทธศาสตร์รักษาความสงบภายในประเทศ	7,826,900	7,826,900	-
5. แผนงานยุทธศาสตร์พัฒนาศักยภาพการป้องกันประเทศ และความพร้อมเผชิญภัยคุกคามทุกมิติ	19,064,082,700	20,002,687,700	938,605,000
6. แผนงานยุทธศาสตร์ป้องกันและแก้ไขปัญหาที่มี ผลกระทบต่อความมั่นคง	15,000,000	-	-15,000,000
7. แผนงานยุทธศาสตร์ส่งเสริมความสัมพันธ์ ระหว่างประเทศ	297,446,800	290,934,900	-16,511,900
8. แผนงานบูรณาการขับเคลื่อนการแก้ไขปัญหาจังหวัด ชายแดนภาคใต้	716,828,100	716,923,700	95,600
9. แผนงานบูรณาการป้องกัน ปราบปราม และบำบัดรักษา ผู้ติดยาเสพติด	47,671,300	47,671,300	-
10. แผนงานบูรณาการเขตพัฒนาพิเศษภาคตะวันออก	517,154,000	799,080,800	281,926,800
กองทัพอากาศ	41,608,903,700	42,882,834,500	1,273,930,800
1. แผนงานบุคลากรภาครัฐ	13,224,557,700	13,150,939,900	-73,617,800
2. แผนงานพื้นฐานด้านความมั่นคง	4,777,538,500	5,180,635,700	403,097,200
3. แผนงานยุทธศาสตร์เสริมสร้างความมั่นคงของ สถาบันหลักของชาติ	23,500,000	41,310,000	17,810,000
4. แผนงานยุทธศาสตร์รักษาความสงบภายในประเทศ	3,425,400	3,321,900	-103,500
5. แผนงานยุทธศาสตร์พัฒนาศักยภาพการป้องกันประเทศ และความพร้อมเผชิญภัยคุกคามทุกมิติ	23,463,490,700	24,411,134,700	947,644,000
6. แผนงานยุทธศาสตร์ส่งเสริมความสัมพันธ์ ระหว่างประเทศ	34,064,000	34,064,000	-
7. แผนงานบูรณาการขับเคลื่อนการแก้ไขปัญหาจังหวัด ชายแดนภาคใต้	8,950,200	8,950,200	-

หน่วย : บาท

หน่วยรับงบประมาณ - แผนงาน	งบประมาณปี 2562	งบประมาณปี 2563	เพิ่ม / ลด
8. แผนงานบูรณาการป้องกัน ปราบปราม และบำบัดรักษา ผู้ติดยาเสพติด	19,752,300	19,752,300	-
9. แผนงานบูรณาการสร้างรายได้จากการท่องเที่ยว	42,600,000	29,645,800	-12,954,200
10. แผนงานบูรณาการพัฒนาพื้นที่ระดับภาค	11,024,900	3,080,000	-7,944,900
กองบัญชาการกองทัพไทย	17,353,385,800	17,912,107,200	558,721,400
1. แผนงานบุคลากรภาครัฐ	7,059,208,700	6,939,945,000	-119,263,700
2. แผนงานพื้นฐานด้านความมั่นคง	1,503,250,200	1,414,483,600	-88,766,600
3. แผนงานยุทธศาสตร์เสริมสร้างความมั่นคงของ สถาบันหลักของชาติ	79,458,000	61,858,000	-17,600,000
4. แผนงานยุทธศาสตร์รักษาความสงบภายในประเทศ	11,461,300	11,461,300	-
5. แผนงานยุทธศาสตร์พัฒนาศักยภาพการป้องกันประเทศ และความพร้อมเผชิญภัยคุกคามทุกมิติ	8,358,624,800	9,176,976,500	818,351,700
6. แผนงานยุทธศาสตร์ป้องกันและแก้ไขปัญหาที่มี ผลกระทบต่อความมั่นคง	39,488,900	39,488,900	-
7. แผนงานยุทธศาสตร์ส่งเสริมความสัมพันธ์ ระหว่างประเทศ	197,985,300	163,985,300	-34,000,000
8. แผนงานบูรณาการขับเคลื่อนการแก้ไขปัญหาจังหวัด ชายแดนภาคใต้	68,315,200	68,315,200	-
9. แผนงานบูรณาการป้องกัน ปราบปราม และบำบัดรักษา ผู้ติดยาเสพติด	35,593,400	35,593,400	-
สถาบันเทคโนโลยีป้องกันประเทศ	1,239,472,100	1,252,940,500	13,468,400
1. แผนงานบุคลากรภาครัฐ	257,011,700	276,667,300	19,655,600
2. แผนงานพื้นฐานด้านความมั่นคง	214,137,200	128,307,500	-85,829,700
3. แผนงานยุทธศาสตร์พัฒนาศักยภาพการป้องกันประเทศ และความพร้อมเผชิญภัยคุกคามทุกมิติ	768,323,200	847,965,700	79,642,500

เปรียบเทียบงบประมาณรายจ่ายประจำปีงบประมาณ พ.ศ. 2562 และ 2563

หน่วย : บาท

หน่วยรับงบประมาณ	งบประมาณปี		เพิ่ม / ลด
	2562	2563	
กระทรวงการคลัง	242,947,992,500	249,675,980,400	6,727,987,900
1. สำนักงานปลัดกระทรวงการคลัง	1,377,634,000	2,000,162,500	622,528,500
2. กรมธนารักษ์	3,713,197,200	3,778,702,100	65,504,900
3. กรมบัญชีกลาง	1,834,285,800	2,032,785,700	198,499,900
4. กรมศุลกากร	4,291,685,100	3,640,154,500	-651,530,600
5. กรมสรรพสามิต	2,561,327,500	2,430,777,700	-130,549,800
6. กรมสรรพากร	9,468,813,800	9,852,226,000	383,412,200
7. สำนักงานคณะกรรมการนโยบายรัฐวิสาหกิจ	147,826,100	126,296,100	-21,530,000
8. สำนักงานบริหารหนี้สาธารณะ	216,661,617,100	222,221,605,900	5,559,988,800
9. สำนักงานเศรษฐกิจการคลัง	2,150,030,000	2,730,947,300	580,917,300
10. สำนักงานความร่วมมือพัฒนาเศรษฐกิจ กับประเทศเพื่อนบ้าน (องค์การมหาชน)	741,575,900	862,322,600	120,746,700

เปรียบเทียบงบประมาณรายจ่ายประจำปีงบประมาณ พ.ศ. 2562 และ 2563

หน่วย : บาท

หน่วยรับงบประมาณ - แผนงาน	งบประมาณปี 2562	งบประมาณปี 2563	เพิ่ม / ลด
กระทรวงการคลัง	242,947,992,500	249,675,980,400	6,727,987,900
สำนักงานปลัดกระทรวงการคลัง	1,377,634,000	2,000,162,500	622,528,500
1. แผนงานบุคลากรภาครัฐ	128,729,200	124,522,900	-4,206,300
2. แผนงานพื้นฐานด้านการสร้างความสามารถในการแข่งขัน	675,022,700	1,209,247,900	534,225,200
3. แผนงานยุทธศาสตร์พัฒนาบริการประชาชน และการพัฒนาประสิทธิภาพภาครัฐ	573,882,100	666,391,700	92,509,600
กรมธนารักษ์	3,713,197,200	3,778,702,100	65,504,900
1. แผนงานบุคลากรภาครัฐ	697,883,200	721,236,100	23,352,900
2. แผนงานพื้นฐานด้านการสร้างความสามารถในการแข่งขัน	417,349,200	527,501,200	110,152,000
3. แผนงานยุทธศาสตร์พัฒนาเศรษฐกิจและสังคมดิจิทัล	68,000,000	-	-68,000,000
4. แผนงานยุทธศาสตร์พัฒนาบริการประชาชน และการพัฒนาประสิทธิภาพภาครัฐ	2,529,964,800	2,529,964,800	-
กรมบัญชีกลาง	1,834,285,800	2,032,785,700	198,499,900
1. แผนงานบุคลากรภาครัฐ	880,934,300	947,249,500	66,315,200
2. แผนงานยุทธศาสตร์พัฒนาบริการประชาชน และการพัฒนาประสิทธิภาพภาครัฐ	953,351,500	1,085,536,200	132,184,700
กรมศุลกากร	4,291,685,100	3,640,154,500	-651,530,600
1. แผนงานบุคลากรภาครัฐ	1,953,917,000	2,002,695,500	48,778,500
2. แผนงานยุทธศาสตร์พัฒนาบริการประชาชน และการพัฒนาประสิทธิภาพภาครัฐ	1,144,820,600	1,380,028,500	235,207,900
3. แผนงานบูรณาการพัฒนาพื้นที่เขตเศรษฐกิจพิเศษ	1,192,947,500	234,865,600	-958,081,900
4. แผนงานบูรณาการพัฒนาด้านคมนาคมและ ระบบโลจิสติกส์	-	22,564,900	22,564,900
กรมสรรพสามิต	2,561,327,500	2,430,777,700	-130,549,800
1. แผนงานบุคลากรภาครัฐ	1,526,723,700	1,602,533,600	75,809,900
2. แผนงานยุทธศาสตร์พัฒนาบริการประชาชน และการพัฒนาประสิทธิภาพภาครัฐ	1,034,603,800	828,244,100	-206,359,700

หน่วยรับงบประมาณ - แผนงาน	งบประมาณปี 2562	งบประมาณปี 2563	เพิ่ม / ลด
กรมสรรพากร	9,468,813,800	9,852,226,000	383,412,200
1. แผนงานบุคลากรภาครัฐ	7,360,618,500	7,543,313,600	182,695,100
2. แผนงานยุทธศาสตร์พัฒนาบริการประชาชน และการพัฒนาประสิทธิภาพภาครัฐ	2,108,195,300	2,308,912,400	200,717,100
สำนักงานคณะกรรมการนโยบายรัฐวิสาหกิจ	147,826,100	126,296,100	-21,530,000
1. แผนงานบุคลากรภาครัฐ	62,759,800	67,144,900	4,385,100
2. แผนงานพื้นฐานด้านการสร้างความสามารถในการแข่งขัน	85,066,300	59,151,200	-25,915,100
สำนักงานบริหารหนี้สาธารณะ	216,661,617,100	222,221,605,900	5,559,988,800
1. แผนงานบุคลากรภาครัฐ	68,372,200	71,231,600	2,859,400
2. แผนงานพื้นฐานด้านการสร้างความสามารถในการแข่งขัน	45,365,500	321,297,200	275,931,700
3. แผนงานยุทธศาสตร์พัฒนาศักยภาพด้านวิทยาศาสตร์ เทคโนโลยี และนวัตกรรม	1,408,000	-	-1,408,000
4. แผนงานยุทธศาสตร์เพื่อสนับสนุนด้านการสร้าง ความสามารถในการแข่งขัน	1,308,394,800	5,735,000	-1,302,659,800
5. แผนงานบริหารจัดการหนี้ภาครัฐ	215,238,076,600	221,823,342,100	6,585,265,500
สำนักงานเศรษฐกิจการคลัง	2,150,030,000	2,730,947,300	580,917,300
1. แผนงานบุคลากรภาครัฐ	157,465,800	157,031,100	-434,700
2. แผนงานพื้นฐานด้านการสร้างความสามารถในการแข่งขัน	1,990,103,800	2,573,916,200	583,812,400
3. แผนงานยุทธศาสตร์การวิจัยและพัฒนานวัตกรรม	2,460,400	-	-2,460,400
สำนักงานความร่วมมือพัฒนาเศรษฐกิจกับประเทศเพื่อนบ้าน (องค์การมหาชน)	741,575,900	862,322,600	120,746,700
1. แผนงานยุทธศาสตร์เพื่อสนับสนุนด้านการสร้าง ความสามารถในการแข่งขัน	741,575,900	862,322,600	120,746,700

เปรียบเทียบงบประมาณรายจ่ายประจำปีงบประมาณ พ.ศ. 2562 และ 2563

หน่วย : บาท

หน่วยรับงบประมาณ	งบประมาณปี 2562	งบประมาณปี 2563	เพิ่ม / ลด
กระทรวงการต่างประเทศ	9,197,313,800	8,927,622,900	-269,690,900
1. สำนักงานปลัดกระทรวงการต่างประเทศ	9,197,313,800	8,927,622,900	-269,690,900

เปรียบเทียบงบประมาณรายจ่ายประจำปีงบประมาณ พ.ศ. 2562 และ 2563

หน่วย : บาท

หน่วยรับงบประมาณ - แผนงาน	งบประมาณปี 2562	งบประมาณปี 2563	เพิ่ม / ลด
กระทรวงการต่างประเทศ	9,197,313,800	8,927,622,900	-269,690,900
สำนักงานปลัดกระทรวงการต่างประเทศ	9,197,313,800	8,927,622,900	-269,690,900
1. แผนงานบุคลากรภาครัฐ	3,945,760,700	3,762,272,100	-183,488,600
2. แผนงานพื้นฐานด้านความมั่นคง	111,106,800	121,601,600	10,494,800
3. แผนงานยุทธศาสตร์ส่งเสริมความสัมพันธ์ระหว่างประเทศ	5,109,308,300	5,012,871,400	-96,436,900
4. แผนงานบูรณาการขับเคลื่อนการแก้ไขปัญหาจังหวัดชายแดนภาคใต้	31,138,000	30,877,800	-260,200

เปรียบเทียบงบประมาณรายจ่ายประจำปีงบประมาณ พ.ศ. 2562 และ 2563

หน่วย : บาท

หน่วยรับงบประมาณ	งบประมาณปี 2562	งบประมาณปี 2563	เพิ่ม / ลด
กระทรวงการท่องเที่ยวและกีฬา	6,499,274,500	6,071,341,900	-427,932,600
1. สำนักงานปลัดกระทรวงการท่องเที่ยวและกีฬา	900,570,000	714,874,600	-185,695,400
2. กรมการท่องเที่ยว	1,775,081,800	1,691,376,500	-83,705,300
3. กรมพลศึกษา	1,134,848,300	1,023,218,900	-111,629,400
4. มหาวิทยาลัยการกีฬาแห่งชาติ	2,264,497,200	2,201,387,500	-63,109,700
5. องค์การบริหารการพัฒนาพื้นที่พิเศษเพื่อการท่องเที่ยวอย่างยั่งยืน (องค์การมหาชน)	424,277,200	440,484,400	16,207,200

เปรียบเทียบงบประมาณรายจ่ายประจำปีงบประมาณ พ.ศ. 2562 และ 2563

หน่วย : บาท

หน่วยรับงบประมาณ - แผนงาน	งบประมาณปี 2562	งบประมาณปี 2563	เพิ่ม / ลด
กระทรวงการท่องเที่ยวและกีฬา	6,499,274,500	6,071,341,900	-427,932,600
สำนักงานปลัดกระทรวงการท่องเที่ยวและกีฬา	900,570,000	714,874,600	-185,695,400
1. แผนงานบุคลากรภาครัฐ	203,096,800	200,933,700	-2,163,100
2. แผนงานพื้นฐานด้านการสร้างความสามารถในการแข่งขัน	188,417,200	182,587,400	-5,829,800
3. แผนงานพื้นฐานด้านการพัฒนาและเสริมสร้างศักยภาพ ทรัพยากรมนุษย์	167,298,200	158,063,100	-9,235,100
4. แผนงานบูรณาการสร้างรายได้จากการท่องเที่ยว	341,757,800	173,290,400	-168,467,400
กรมการท่องเที่ยว	1,775,081,800	1,691,376,500	-83,705,300
1. แผนงานบุคลากรภาครัฐ	767,811,400	830,588,500	62,777,100
2. แผนงานพื้นฐานด้านการสร้างความสามารถในการแข่งขัน	404,878,500	540,629,700	135,751,200
3. แผนงานบูรณาการสร้างรายได้จากการท่องเที่ยว	602,391,900	320,158,300	-282,233,600
กรมพลศึกษา	1,134,848,300	1,023,218,900	-111,629,400
1. แผนงานบุคลากรภาครัฐ	78,806,000	76,240,500	-2,565,500
2. แผนงานพื้นฐานด้านการพัฒนาและเสริมสร้างศักยภาพ ทรัพยากรมนุษย์	402,055,500	345,524,000	-56,531,500
3. แผนงานยุทธศาสตร์การวิจัยและพัฒนานวัตกรรม	-	3,814,000	3,814,000
4. แผนงานยุทธศาสตร์เสริมสร้างศักยภาพการกีฬา	592,670,100	536,672,200	-55,997,900
5. แผนงานบูรณาการขับเคลื่อนการแก้ไขปัญหาจังหวัด ชายแดนภาคใต้	61,316,700	60,968,200	-348,500
มหาวิทยาลัยการกีฬาแห่งชาติ	2,264,497,200	2,201,387,500	-63,109,700
1. แผนงานบุคลากรภาครัฐ	478,977,400	475,314,300	-3,663,100
2. แผนงานพื้นฐานด้านการพัฒนาและเสริมสร้างศักยภาพ ทรัพยากรมนุษย์	998,676,300	965,831,600	-32,844,700
3. แผนงานยุทธศาสตร์การวิจัยและพัฒนานวัตกรรม	5,227,400	5,227,400	-
4. แผนงานยุทธศาสตร์เสริมสร้างศักยภาพการกีฬา	781,616,100	755,014,200	-26,601,900

หน่วย : บาท

หน่วยรับงบประมาณ - แผนงาน	งบประมาณปี 2562	งบประมาณปี 2563	เพิ่ม / ลด
องค์การบริหารการพัฒนาพื้นที่พิเศษเพื่อการท่องเที่ยว อย่างยั่งยืน (องค์การมหาชน)	424,277,200	440,484,400	16,207,200
1. แผนงานบุคลากรภาครัฐ	117,546,900	118,123,100	576,200
2. แผนงานพื้นฐานด้านการสร้างขีดความสามารถในการแข่งขัน	63,808,900	45,846,400	-17,962,500
3. แผนงานยุทธศาสตร์พัฒนาบริการประชาชน และการพัฒนาประสิทธิภาพภาครัฐ	10,921,600	12,304,000	1,382,400
4. แผนงานบูรณาการขับเคลื่อนการแก้ไขปัญหาจังหวัด ชายแดนภาคใต้	-	6,000,000	6,000,000
5. แผนงานบูรณาการสร้างรายได้จากการท่องเที่ยว	203,059,700	223,056,900	19,997,200
6. แผนงานบูรณาการพัฒนาพื้นที่ระดับภาค	27,370,100	33,654,000	6,283,900
7. แผนงานบูรณาการต่อต้านการทุจริตและประพฤติมิชอบ	1,570,000	1,500,000	-70,000

เปรียบเทียบงบประมาณรายจ่ายประจำปีงบประมาณ พ.ศ. 2562 และ 2563

หน่วย : บาท

หน่วยรับงบประมาณ	งบประมาณปี 2562	งบประมาณปี 2563	เพิ่ม / ลด
กระทรวงการพัฒนาสังคมและความมั่นคงของมนุษย์	13,342,614,100	21,281,556,600	7,938,942,500
1. สำนักงานปลัดกระทรวงการพัฒนาสังคมและความมั่นคงของมนุษย์	2,292,810,200	1,924,303,600	-368,506,600
2. กรมกิจการเด็กและเยาวชน	5,512,819,400	12,799,181,400	7,286,362,000
3. กรมกิจการผู้สูงอายุ	505,124,400	673,507,800	168,383,400
4. กรมกิจการสตรีและสถาบันครอบครัว	696,103,500	691,747,800	-4,355,700
5. กรมพัฒนาสังคมและสวัสดิการ	2,305,178,600	2,174,480,200	-130,698,400
6. กรมส่งเสริมและพัฒนาคุณภาพชีวิตคนพิการ	777,213,400	780,632,100	3,418,700
7. สถาบันพัฒนาองค์กรชุมชน (องค์การมหาชน)	1,253,364,600	2,237,703,700	984,339,100

เปรียบเทียบงบประมาณรายจ่ายประจำปีงบประมาณ พ.ศ. 2562 และ 2563

หน่วย : บาท

หน่วยรับงบประมาณ - แผนงาน	งบประมาณปี 2562	งบประมาณปี 2563	เพิ่ม / ลด
กระทรวงการพัฒนาสังคมและความมั่นคงของมนุษย์	13,342,614,100	21,281,556,600	7,938,942,500
สำนักงานปลัดกระทรวงการพัฒนาสังคมและความมั่นคง ของมนุษย์	2,292,810,200	1,924,303,600	-368,506,600
1. แผนงานบุคลากรภาครัฐ	818,746,100	827,276,600	8,530,500
2. แผนงานพื้นฐานด้านการสร้างโอกาสและความเสมอภาค ทางสังคม	737,938,900	319,145,500	-418,793,400
3. แผนงานยุทธศาสตร์จัดการปัญหาแรงงานต่างด้าวและ การค้ามนุษย์	220,641,600	244,501,000	23,859,400
4. แผนงานยุทธศาสตร์ส่งเสริมความสัมพันธ์ระหว่างประเทศ	39,800,000	-	-39,800,000
5. แผนงานยุทธศาสตร์การวิจัยและพัฒนานวัตกรรม	11,087,500	8,011,900	-3,075,600
6. แผนงานยุทธศาสตร์สร้างหลักประกันทางสังคม	252,658,900	374,512,600	121,853,700
7. แผนงานบูรณาการขับเคลื่อนการแก้ไขปัญหาจังหวัด ชายแดนภาคใต้	145,496,000	139,620,000	-5,876,000
8. แผนงานบูรณาการพัฒนาศักยภาพระดับภาค	66,441,200	11,236,000	-55,205,200
กรมกิจการเด็กและเยาวชน	5,512,819,400	12,799,181,400	7,286,362,000
1. แผนงานบุคลากรภาครัฐ	604,859,200	604,263,400	-595,800
2. แผนงานพื้นฐานด้านการสร้างโอกาสและความเสมอภาค ทางสังคม	123,729,400	98,598,700	-25,130,700
3. แผนงานยุทธศาสตร์พัฒนาศักยภาพคนตลอดช่วงชีวิต	3,809,034,000	11,257,059,200	7,448,025,200
4. แผนงานยุทธศาสตร์เสริมสร้างพลังทางสังคม	885,650,900	788,509,200	-97,141,700
5. แผนงานยุทธศาสตร์สร้างหลักประกันทางสังคม	63,966,500	25,177,300	-38,789,200
6. แผนงานบูรณาการป้องกัน ปราบปราม และบำบัดรักษา ผู้ติดยาเสพติด	10,000,000	10,000,000	-
7. แผนงานบูรณาการต่อต้านการทุจริตและประพฤติมิชอบ	15,579,400	15,573,600	-5,800
กรมกิจการผู้สูงอายุ	505,124,400	673,507,800	168,383,400
1. แผนงานบุคลากรภาครัฐ	118,048,200	111,850,100	-6,198,100
2. แผนงานพื้นฐานด้านการสร้างโอกาสและความเสมอภาค ทางสังคม	42,705,700	53,299,200	10,593,500
3. แผนงานยุทธศาสตร์พัฒนาศักยภาพคนตลอดช่วงชีวิต	83,553,800	77,540,100	-6,013,700
4. แผนงานยุทธศาสตร์เสริมสร้างพลังทางสังคม	-	31,960,800	31,960,800

หน่วย : บาท

หน่วยรับงบประมาณ - แผนงาน	งบประมาณปี 2562	งบประมาณปี 2563	เพิ่ม / ลด
5. แผนงานยุทธศาสตร์สร้างหลักประกันทางสังคม	149,204,000	99,258,400	-49,945,600
6. แผนงานบูรณาการเตรียมความพร้อมเพื่อรองรับสังคมสูงวัย	111,612,700	299,599,200	187,986,500
กรมกิจการสตรีและสถาบันครอบครัว	696,103,500	691,747,800	-4,355,700
1. แผนงานบุคลากรภาครัฐ	208,666,100	214,053,100	5,387,000
2. แผนงานพื้นฐานด้านการสร้างโอกาสและความเสมอภาคทางสังคม	150,013,700	153,901,500	3,887,800
3. แผนงานยุทธศาสตร์เสริมสร้างพลังทางสังคม	142,436,800	133,162,500	-9,274,300
4. แผนงานยุทธศาสตร์สร้างหลักประกันทางสังคม	194,986,900	190,630,700	-4,356,200
กรมพัฒนาสังคมและสวัสดิการ	2,305,178,600	2,174,480,200	-130,698,400
1. แผนงานบุคลากรภาครัฐ	810,235,300	804,705,900	-5,529,400
2. แผนงานพื้นฐานด้านการสร้างโอกาสและความเสมอภาคทางสังคม	174,269,000	153,839,100	-20,429,900
3. แผนงานยุทธศาสตร์สร้างหลักประกันทางสังคม	1,263,119,100	1,168,982,600	-94,136,500
4. แผนงานบูรณาการขับเคลื่อนการแก้ไขปัญหาจังหวัดชายแดนภาคใต้	55,027,200	44,777,200	-10,250,000
5. แผนงานบูรณาการต่อต้านการทุจริตและประพฤติมิชอบ	2,528,000	2,175,400	-352,600
กรมส่งเสริมและพัฒนาคุณภาพชีวิตคนพิการ	777,213,400	780,632,100	3,418,700
1. แผนงานบุคลากรภาครัฐ	256,944,700	266,290,000	9,345,300
2. แผนงานพื้นฐานด้านการสร้างโอกาสและความเสมอภาคทางสังคม	66,844,200	63,183,000	-3,661,200
3. แผนงานยุทธศาสตร์เสริมสร้างพลังทางสังคม	32,700,100	32,572,400	-127,700
4. แผนงานยุทธศาสตร์สร้างหลักประกันทางสังคม	420,724,400	418,586,700	-2,137,700
สถาบันพัฒนาองค์กรชุมชน (องค์การมหาชน)	1,253,364,600	2,237,703,700	984,339,100
1. แผนงานพื้นฐานด้านการสร้างโอกาสและความเสมอภาคทางสังคม	75,578,000	54,250,000	-21,328,000
2. แผนงานยุทธศาสตร์เสริมสร้างพลังทางสังคม	-	72,778,500	72,778,500
3. แผนงานยุทธศาสตร์สร้างหลักประกันทางสังคม	1,177,786,600	2,078,739,600	900,953,000
4. แผนงานบูรณาการพัฒนาพื้นที่ระดับภาค	-	31,935,600	31,935,600

เปรียบเทียบงบประมาณรายจ่ายประจำปีงบประมาณ พ.ศ. 2562 และ 2563

หน่วย : บาท

หน่วยรับงบประมาณ	งบประมาณปี 2562	งบประมาณปี 2563	เพิ่ม / ลด
กระทรวงการอุดมศึกษา วิทยาศาสตร์ วิจัย และนวัตกรรม	137,573,181,400	140,444,533,600	2,871,352,200
1. สำนักงานปลัดกระทรวงการอุดมศึกษา วิทยาศาสตร์ วิจัย และนวัตกรรม	8,420,908,000	9,464,637,500	1,043,729,500
2. กรมวิทยาศาสตร์บริการ	540,552,700	490,781,400	-49,771,300
3. สำนักงานการวิจัยแห่งชาติ	1,873,017,300	3,402,218,200	1,529,200,900
4. สำนักงานปรมาณูเพื่อสันติ	421,357,100	334,545,700	-86,811,400
5. สถาบันวิทยาลัยชุมชน	710,649,000	655,763,800	-54,885,200
6. มหาวิทยาลัยกาฬสินธุ์	411,127,600	410,867,500	-260,100
7. มหาวิทยาลัยนครพนม	757,865,600	730,306,300	-27,559,300
8. มหาวิทยาลัยนครราชสีมาครินทร์	760,215,600	741,735,600	-18,480,000
9. มหาวิทยาลัยนครสวรรค์	2,433,157,700	2,349,318,100	-83,839,600
10. มหาวิทยาลัยมหาสารคาม	1,071,947,000	1,033,939,100	-38,007,900
11. มหาวิทยาลัยรามคำแหง	1,179,094,900	1,111,565,300	-67,529,600
12. มหาวิทยาลัยสุโขทัยธรรมาธิราช	821,810,600	780,234,000	-41,576,600
13. มหาวิทยาลัยอุบลราชธานี	869,049,300	815,868,900	-53,180,400
14. สถาบันเทคโนโลยีปทุมวัน	249,393,600	259,578,300	10,184,700
15. มหาวิทยาลัยราชภัฏกาญจนบุรี	416,519,700	399,878,400	-16,641,300
16. มหาวิทยาลัยราชภัฏกำแพงเพชร	501,662,000	442,176,800	-59,485,200
17. มหาวิทยาลัยราชภัฏจันทรเกษม	608,054,700	500,112,100	-107,942,600
18. มหาวิทยาลัยราชภัฏชัยภูมิ	261,914,100	266,429,900	4,515,800
19. มหาวิทยาลัยราชภัฏเชียงใหม่	540,940,100	600,276,600	59,336,500
20. มหาวิทยาลัยราชภัฏเชียงใหม่	843,109,800	679,052,800	-164,057,000
21. มหาวิทยาลัยราชภัฏเทพสตรี	680,475,900	489,094,400	-191,381,500
22. มหาวิทยาลัยราชภัฏธนบุรี	408,348,300	411,925,500	3,577,200
23. มหาวิทยาลัยราชภัฏนครปฐม	489,461,100	505,248,000	15,786,900
24. มหาวิทยาลัยราชภัฏนครราชสีมา	658,939,800	517,992,700	-140,947,100
25. มหาวิทยาลัยราชภัฏนครศรีธรรมราช	528,756,600	527,223,800	-1,532,800
26. มหาวิทยาลัยราชภัฏนครสวรรค์	566,896,700	553,901,100	-12,995,600

หน่วยรับงบประมาณ	งบประมาณปี 2562	งบประมาณปี 2563	เพิ่ม / ลด
27. มหาวิทยาลัยราชภัฏบ้านสมเด็จเจ้าพระยา	570,125,900	604,281,100	34,155,200
28. มหาวิทยาลัยราชภัฏรำไพพรรณี	473,037,600	474,325,400	1,287,800
29. มหาวิทยาลัยราชภัฏพระนคร	577,133,100	543,422,100	-33,711,000
30. มหาวิทยาลัยราชภัฏพระนครศรีอยุธยา	412,399,400	419,584,100	7,184,700
31. มหาวิทยาลัยราชภัฏพิบูลสงคราม	457,866,100	493,213,200	35,347,100
32. มหาวิทยาลัยราชภัฏเพชรบุรี	515,234,800	526,546,500	11,311,700
33. มหาวิทยาลัยราชภัฏเพชรบูรณ์	497,974,500	369,116,200	-128,858,300
34. มหาวิทยาลัยราชภัฏภูเก็ต	488,966,200	411,856,000	-77,110,200
35. มหาวิทยาลัยราชภัฏมหาสารคาม	393,607,900	405,901,400	12,293,500
36. มหาวิทยาลัยราชภัฏยะลา	466,033,300	530,158,600	64,125,300
37. มหาวิทยาลัยราชภัฏร้อยเอ็ด	270,458,500	273,085,900	2,627,400
38. มหาวิทยาลัยราชภัฏราชนครินทร์	407,756,200	451,682,600	43,926,400
39. มหาวิทยาลัยราชภัฏรำไพพรรณี	510,059,500	463,544,800	-46,514,700
40. มหาวิทยาลัยราชภัฏลำปาง	449,500,700	515,754,900	66,254,200
41. มหาวิทยาลัยราชภัฏเลย	383,150,800	380,879,500	-2,271,300
42. มหาวิทยาลัยราชภัฏวไลยอลงกรณ์ ในพระบรม ราชูปถัมภ์	531,436,600	508,106,500	-23,330,100
43. มหาวิทยาลัยราชภัฏศรีสะเกษ	320,764,700	353,940,000	33,175,300
44. มหาวิทยาลัยราชภัฏสกลนคร	600,298,500	486,019,100	-114,279,400
45. มหาวิทยาลัยราชภัฏสงขลา	512,131,200	502,594,500	-9,536,700
46. มหาวิทยาลัยราชภัฏสวนสุนันทา	802,767,900	803,152,600	384,700
47. มหาวิทยาลัยราชภัฏสุราษฎร์ธานี	797,347,200	753,850,200	-43,497,000
48. มหาวิทยาลัยราชภัฏสุรินทร์	488,662,300	449,309,300	-39,353,000
49. มหาวิทยาลัยราชภัฏหมู่บ้านจอมบึง	312,917,600	327,071,400	14,153,800
50. มหาวิทยาลัยราชภัฏอุดรธานี	658,452,800	492,293,300	-166,159,500
51. มหาวิทยาลัยราชภัฏอุดรดิตถ์	713,931,800	648,347,200	-65,584,600
52. มหาวิทยาลัยราชภัฏอุบลราชธานี	551,840,900	551,091,300	-749,600
53. มหาวิทยาลัยเทคโนโลยีราชมงคลกรุงเทพ	727,401,500	765,465,100	38,063,600
54. มหาวิทยาลัยเทคโนโลยีราชมงคลตะวันออก	657,966,900	629,598,400	-28,368,500
55. มหาวิทยาลัยเทคโนโลยีราชมงคลธัญบุรี	1,402,610,600	1,269,763,700	-132,846,900
56. มหาวิทยาลัยเทคโนโลยีราชมงคลพระนคร	875,500,900	815,400,600	-60,100,300

หน่วยรับงบประมาณ	งบประมาณปี 2562	งบประมาณปี 2563	เพิ่ม / ลด
57. มหาวิทยาลัยเทคโนโลยีราชมงคลรัตนโกสินทร์	749,583,500	720,229,100	-29,354,400
58. มหาวิทยาลัยเทคโนโลยีราชมงคลล้านนา	1,207,009,200	1,185,725,300	-21,283,900
59. มหาวิทยาลัยเทคโนโลยีราชมงคลศรีวิชัย	921,821,200	922,989,400	1,168,200
60. มหาวิทยาลัยเทคโนโลยีราชมงคลสุวรรณภูมิ	849,269,700	863,712,200	14,442,500
61. มหาวิทยาลัยเทคโนโลยีราชมงคลอีสาน	1,489,200,600	1,516,657,900	27,457,300
62. จุฬาลงกรณ์มหาวิทยาลัย	5,534,704,000	5,059,328,200	-475,375,800
63. มหาวิทยาลัยเกษตรศาสตร์	4,925,457,700	4,931,666,200	6,208,500
64. มหาวิทยาลัยขอนแก่น	6,008,032,200	5,270,841,800	-737,190,400
65. มหาวิทยาลัยเชียงใหม่	5,992,217,100	5,559,252,600	-432,964,500
66. มหาวิทยาลัยทักษิณ	1,401,338,100	1,290,248,700	-111,089,400
67. มหาวิทยาลัยเทคโนโลยีพระจอมเกล้าธนบุรี	1,795,959,000	1,536,431,800	-259,527,200
68. มหาวิทยาลัยเทคโนโลยีพระจอมเกล้าพระนครเหนือ	2,098,145,900	2,091,140,600	-7,005,300
69. มหาวิทยาลัยเทคโนโลยีสุรนารี	2,184,922,100	1,751,203,000	-433,719,100
70. มหาวิทยาลัยธรรมศาสตร์	4,641,970,200	4,463,418,200	-178,552,000
71. มหาวิทยาลัยบูรพา	2,127,818,200	1,801,069,400	-326,748,800
72. มหาวิทยาลัยพะเยา	1,430,608,900	1,136,446,400	-294,162,500
73. มหาวิทยาลัยมหาจุฬาลงกรณราชวิทยาลัย	1,786,962,100	1,634,601,000	-152,361,100
74. มหาวิทยาลัยมหามกุฏราชวิทยาลัย	855,035,500	781,531,200	-73,504,300
75. มหาวิทยาลัยมหิดล	13,141,855,000	12,023,424,900	-1,118,430,100
76. มหาวิทยาลัยแม่โจ้	1,477,444,700	1,569,662,900	92,218,200
77. มหาวิทยาลัยแม่ฟ้าหลวง	2,282,310,700	2,068,818,800	-213,491,900
78. มหาวิทยาลัยวลัยลักษณ์	1,893,655,100	1,729,034,100	-164,621,000
79. มหาวิทยาลัยศรีนครินทรวิโรฒ	3,969,701,300	3,816,451,600	-153,249,700
80. มหาวิทยาลัยศิลปากร	1,803,780,100	1,904,705,300	100,925,200
81. มหาวิทยาลัยสงขลานครินทร์	6,530,565,100	5,807,703,500	-722,861,600
82. มหาวิทยาลัยสวนดุสิต	1,152,971,500	982,373,800	-170,597,700
83. สถาบันการพยาบาลศรีสวรินทรา สภากาชาดไทย	-	274,571,200	274,571,200
84. สถาบันดนตรีกัลยาณีวัฒนา	147,864,500	129,835,900	-18,028,600
85. สถาบันเทคโนโลยีจิตรลดา	-	251,052,500	251,052,500
86. สถาบันเทคโนโลยีพระจอมเกล้าเจ้าคุณทหารลาดกระบัง	2,154,692,500	2,174,337,800	19,645,300
87. สถาบันบัณฑิตพัฒนบริหารศาสตร์	626,252,600	624,490,200	-1,762,400

หน่วยรับงบประมาณ	งบประมาณปี 2562	งบประมาณปี 2563	เพิ่ม / ลด
88. สถาบันมาตรวิทยาแห่งชาติ	505,901,300	460,259,600	-45,641,700
89. สำนักงานคณะกรรมการส่งเสริมวิทยาศาสตร์ วิจัยและนวัตกรรม	2,047,900,000	8,522,682,600	6,474,782,600
90. สำนักงานพัฒนาวิทยาศาสตร์และเทคโนโลยีแห่งชาติ	4,527,888,800	5,256,123,800	728,235,000
91. สำนักงานสภานโยบายการอุดมศึกษา วิทยาศาสตร์ วิจัยและนวัตกรรมแห่งชาติ	1,095,009,700	986,776,100	-108,233,600
92. ศูนย์ความเป็นเลิศด้านชีววิทยาศาสตร์ (องค์การมหาชน)	277,737,800	327,732,100	49,994,300
93. สถาบันเทคโนโลยีนิวเคลียร์แห่งชาติ (องค์การมหาชน)	840,269,800	632,534,600	-207,735,200
94. สถาบันวิจัยดาราศาสตร์แห่งชาติ (องค์การมหาชน)	705,915,400	601,133,800	-104,781,600
95. สถาบันวิจัยแสงซินโครตรอน (องค์การมหาชน)	475,001,900	426,247,900	-48,754,000
96. สถาบันสารสนเทศทรัพยากรน้ำ (องค์การมหาชน)	376,758,100	320,335,300	-56,422,800
97. สำนักงานนวัตกรรมแห่งชาติ (องค์การมหาชน)	343,664,200	497,993,700	154,329,500
98. สำนักงานพัฒนาเทคโนโลยีอวกาศและภูมิสารสนเทศ (องค์การมหาชน)	1,343,425,400	1,845,731,300	502,305,900

เปรียบเทียบงบประมาณรายจ่ายประจำปีงบประมาณ พ.ศ. 2562 และ 2563

หน่วย : บาท

หน่วยรับงบประมาณ - แผนงาน	งบประมาณปี 2562	งบประมาณปี 2563	เพิ่ม / ลด
กระทรวงการอุดมศึกษา วิทยาศาสตร์ วิจัย และนวัตกรรม	137,573,181,400	140,444,533,600	2,871,352,200
สำนักงานปลัดกระทรวงการอุดมศึกษา วิทยาศาสตร์ วิจัย และนวัตกรรม	8,420,908,000	9,464,637,500	1,043,729,500
1. แผนงานบุคลากรภาครัฐ	329,552,400	341,663,200	12,110,800
2. แผนงานพื้นฐานด้านการสร้างความสามารถในการแข่งขัน	382,773,800	294,548,800	-88,225,000
3. แผนงานพื้นฐานด้านการพัฒนาและเสริมสร้างศักยภาพ ทรัพยากรมนุษย์	2,077,721,700	1,810,854,600	-266,867,100
4. แผนงานยุทธศาสตร์ส่งเสริมความสัมพันธ์ระหว่างประเทศ	51,304,200	51,701,600	397,400
5. แผนงานยุทธศาสตร์พัฒนาศักยภาพด้านวิทยาศาสตร์ เทคโนโลยี และนวัตกรรม	1,258,890,900	1,400,000,800	141,109,900
6. แผนงานยุทธศาสตร์การวิจัยและพัฒนานวัตกรรม	2,664,273,300	2,834,715,300	170,442,000
7. แผนงานยุทธศาสตร์เพื่อสนับสนุนด้านการพัฒนาและ เสริมสร้างศักยภาพทรัพยากรมนุษย์	787,513,900	1,947,551,600	1,160,037,700
8. แผนงานยุทธศาสตร์สร้างความเสมอภาคทางการศึกษา	202,497,200	378,800,000	176,302,800
9. แผนงานบูรณาการขับเคลื่อนการแก้ไขปัญหาจังหวัด ชายแดนภาคใต้	80,019,600	98,794,900	18,775,300
10. แผนงานบูรณาการป้องกัน ปราบปราม และบำบัดรักษา ผู้ติดยาเสพติด	15,000,000	13,000,000	-2,000,000
11. แผนงานบูรณาการพัฒนาพื้นที่ระดับภาค	131,799,800	45,432,300	-86,367,500
12. แผนงานบูรณาการพัฒนาผู้ประกอบการ และวิสาหกิจ ขนาดกลางและขนาดย่อมสู่สากล	389,561,200	187,048,400	-202,512,800
13. แผนงานบูรณาการพัฒนาและส่งเสริมเศรษฐกิจฐานราก	50,000,000	59,526,000	9,526,000
14. แผนงานบูรณาการต่อต้านการทุจริตและประพฤติมิชอบ	-	1,000,000	1,000,000
กรมวิทยาศาสตร์บริการ	540,552,700	490,781,400	-49,771,300
1. แผนงานบุคลากรภาครัฐ	193,081,200	200,106,500	7,025,300
2. แผนงานพื้นฐานด้านการสร้างความสามารถในการแข่งขัน	81,785,100	83,972,800	2,187,700
3. แผนงานยุทธศาสตร์เพื่อสนับสนุนด้านการสร้าง ความสามารถในการแข่งขัน	191,003,200	144,622,900	-46,380,300

หน่วยรับงบประมาณ - แผนงาน	งบประมาณปี 2562	งบประมาณปี 2563	เพิ่ม / ลด
4. แผนงานบูรณาการพัฒนาอุตสาหกรรมและบริการ แห่งอนาคต	10,015,000	9,674,700	-340,300
5. แผนงานบูรณาการพัฒนาผู้ประกอบการ และวิสาหกิจ ขนาดกลางและขนาดย่อมสู่สากล	14,300,000	19,252,500	4,952,500
6. แผนงานบูรณาการเขตพัฒนาพิเศษภาคตะวันออก	6,140,000	4,920,000	-1,220,000
7. แผนงานบูรณาการพัฒนาและส่งเสริมเศรษฐกิจฐานราก	44,228,200	28,232,000	-15,996,200
สำนักงานการวิจัยแห่งชาติ	1,873,017,300	3,402,218,200	1,529,200,900
1. แผนงานบุคลากรภาครัฐ	116,235,400	111,883,700	-4,351,700
2. แผนงานพื้นฐานด้านการสร้างความสามารถในการแข่งขัน	215,417,000	152,498,100	-62,918,900
3. แผนงานยุทธศาสตร์การวิจัยและพัฒนานวัตกรรม	1,541,364,900	3,137,836,400	1,596,471,500
สำนักงานปรมาณูเพื่อสันติ	421,357,100	334,545,700	-86,811,400
1. แผนงานบุคลากรภาครัฐ	115,481,800	116,061,800	580,000
2. แผนงานพื้นฐานด้านการสร้างความสามารถในการแข่งขัน	117,321,500	109,671,900	-7,649,600
3. แผนงานยุทธศาสตร์พัฒนาระบบการเตรียมพร้อม แห่งชาติและระบบบริหารจัดการภัยพิบัติ	39,100,000	11,400,000	-27,700,000
4. แผนงานยุทธศาสตร์พัฒนาศักยภาพด้านวิทยาศาสตร์ เทคโนโลยี และนวัตกรรม	111,093,700	-	-111,093,700
5. แผนงานยุทธศาสตร์การวิจัยและพัฒนาวัตกรรม	28,581,600	87,420,000	58,838,400
6. แผนงานยุทธศาสตร์เพื่อสนับสนุนด้านการสร้าง ความสามารถในการแข่งขัน	9,778,500	9,992,000	213,500
สถาบันวิทยาลัยชุมชน	710,649,000	655,763,800	-54,885,200
1. แผนงานบุคลากรภาครัฐ	248,926,000	252,569,000	3,643,000
2. แผนงานพื้นฐานด้านการพัฒนาและเสริมสร้างศักยภาพ ทรัพยากรมนุษย์	394,706,300	341,703,300	-53,003,000
3. แผนงานยุทธศาสตร์การวิจัยและพัฒนาวัตกรรม	-	2,163,600	2,163,600
4. แผนงานยุทธศาสตร์สร้างความเสมอภาคทางการศึกษา	14,506,700	16,260,500	1,753,800
5. แผนงานบูรณาการขับเคลื่อนการแก้ไขปัญหาจังหวัด ชายแดนภาคใต้	18,000,000	18,200,000	200,000
6. แผนงานบูรณาการสร้างรายได้จากการท่องเที่ยว	6,911,500	-	-6,911,500
7. แผนงานบูรณาการพัฒนาพื้นที่ระดับภาค	8,718,200	4,227,400	-4,490,800
8. แผนงานบูรณาการพัฒนาคุณภาพการศึกษาและการเรียนรู้	18,880,300	20,640,000	1,759,700

หน่วยรับงบประมาณ - แผนงาน	งบประมาณปี 2562	งบประมาณปี 2563	เพิ่ม / ลด
มหาวิทยาลัยกาฬสินธุ์	411,127,600	410,867,500	-260,100
1. แผนงานบุคลากรภาครัฐ	219,167,500	233,739,400	14,571,900
2. แผนงานพื้นฐานด้านการพัฒนาและเสริมสร้างศักยภาพ ทรัพยากรมนุษย์	136,129,500	123,387,900	-12,741,600
3. แผนงานยุทธศาสตร์การวิจัยและพัฒนานวัตกรรม	2,671,700	8,795,000	6,123,300
4. แผนงานยุทธศาสตร์สร้างความเสมอภาคทางการศึกษา	30,899,900	17,558,800	-13,341,100
5. แผนงานบูรณาการพัฒนาพื้นที่ระดับภาค	22,259,000	27,386,400	5,127,400
มหาวิทยาลัยนครพนม	757,865,600	730,306,300	-27,559,300
1. แผนงานบุคลากรภาครัฐ	316,816,300	359,760,900	42,944,600
2. แผนงานพื้นฐานด้านการพัฒนาและเสริมสร้างศักยภาพ ทรัพยากรมนุษย์	326,204,300	276,202,800	-50,001,500
3. แผนงานยุทธศาสตร์การวิจัยและพัฒนานวัตกรรม	8,241,100	-	-8,241,100
4. แผนงานยุทธศาสตร์เพื่อสนับสนุนด้านการพัฒนาและ เสริมสร้างศักยภาพทรัพยากรมนุษย์	44,704,000	31,771,500	-12,932,500
5. แผนงานยุทธศาสตร์สร้างความเสมอภาคทางการศึกษา	35,661,700	28,499,400	-7,162,300
6. แผนงานบูรณาการสร้างรายได้จากการท่องเที่ยว	1,500,000	-	-1,500,000
7. แผนงานบูรณาการพัฒนาพื้นที่ระดับภาค	10,200,000	-	-10,200,000
8. แผนงานบูรณาการพัฒนาคุณภาพการศึกษาและการเรียนรู้	14,538,200	27,662,300	13,124,100
9. แผนงานบูรณาการพัฒนาและส่งเสริมเศรษฐกิจฐานราก	-	6,409,400	6,409,400
มหาวิทยาลัยราชภัฏวราชนครินทร์	760,215,600	741,735,800	-18,480,000
1. แผนงานบุคลากรภาครัฐ	248,752,500	280,411,600	31,659,100
2. แผนงานพื้นฐานด้านการพัฒนาและเสริมสร้างศักยภาพ ทรัพยากรมนุษย์	264,796,200	207,990,300	-56,805,900
3. แผนงานยุทธศาสตร์การวิจัยและพัฒนาวัตกรรม	3,669,000	-	-3,669,000
4. แผนงานยุทธศาสตร์เพื่อสนับสนุนด้านการพัฒนาและ เสริมสร้างศักยภาพทรัพยากรมนุษย์	159,590,000	177,034,400	17,444,400
5. แผนงานยุทธศาสตร์สร้างความเสมอภาคทางการศึกษา	23,134,700	18,145,900	-4,988,800
6. แผนงานบูรณาการขับเคลื่อนการแก้ไขปัญหาจังหวัด ชายแดนภาคใต้	54,274,600	50,603,400	-3,671,200
7. แผนงานบูรณาการพัฒนาคุณภาพการศึกษาและการเรียนรู้	5,998,600	7,550,000	1,551,400

หน่วยรับงบประมาณ - แผนงาน	งบประมาณปี 2562	งบประมาณปี 2563	เพิ่ม / ลด
มหาวิทยาลัยนครสวรรค์	2,433,157,700	2,348,318,100	-83,839,600
1. แผนงานบุคลากรภาครัฐ	1,568,300,700	1,572,179,700	3,879,000
2. แผนงานพื้นฐานด้านการพัฒนาและเสริมสร้างศักยภาพ ทรัพยากรมนุษย์	516,042,000	589,529,800	73,487,800
3. แผนงานยุทธศาสตร์การวิจัยและพัฒนานวัตกรรม	111,395,800	59,997,800	-51,398,000
4. แผนงานยุทธศาสตร์เสริมสร้าง ให้คนมีสุขภาพที่ดี	19,548,100	19,548,100	-
5. แผนงานยุทธศาสตร์เพื่อสนับสนุนด้านการพัฒนาและ เสริมสร้างศักยภาพทรัพยากรมนุษย์	127,756,600	98,992,000	-28,764,600
6. แผนงานยุทธศาสตร์สร้างความเสมอภาคทางการศึกษา	8,374,500	9,070,700	696,200
7. แผนงานบูรณาการพัฒนาด้านที่ระดับภาค	80,000,000	-	-80,000,000
8. แผนงานบูรณาการพัฒนาคณาภพการศึกษาและการเรียนรู้	1,740,000	-	-1,740,000
มหาวิทยาลัยมหาสารคาม	1,071,947,000	1,033,939,100	-38,007,900
1. แผนงานบุคลากรภาครัฐ	712,372,500	752,111,500	39,739,000
2. แผนงานพื้นฐานด้านการพัฒนาและเสริมสร้างศักยภาพ ทรัพยากรมนุษย์	319,705,800	188,820,000	-130,885,800
3. แผนงานยุทธศาสตร์การวิจัยและพัฒนานวัตกรรม	5,882,900	-	-5,882,900
4. แผนงานยุทธศาสตร์เสริมสร้าง ให้คนมีสุขภาพที่ดี	2,855,500	56,040,500	53,185,000
5. แผนงานยุทธศาสตร์เพื่อสนับสนุนด้านการพัฒนาและ เสริมสร้างศักยภาพทรัพยากรมนุษย์	15,585,000	21,077,000	5,492,000
6. แผนงานยุทธศาสตร์สร้างความเสมอภาคทางการศึกษา	15,545,300	15,890,100	344,800
มหาวิทยาลัยรามคำแหง	1,179,094,900	1,111,565,300	-67,529,600
1. แผนงานบุคลากรภาครัฐ	899,160,900	913,694,600	14,533,700
2. แผนงานพื้นฐานด้านการพัฒนาและเสริมสร้างศักยภาพ ทรัพยากรมนุษย์	233,335,000	180,365,900	-52,969,100
3. แผนงานยุทธศาสตร์การวิจัยและพัฒนานวัตกรรม	30,073,900	-	-30,073,900
4. แผนงานยุทธศาสตร์สร้างความเสมอภาคทางการศึกษา	16,525,100	17,504,800	979,700
มหาวิทยาลัยสุโขทัยธรรมราช	821,810,600	780,234,000	-41,576,600
1. แผนงานบุคลากรภาครัฐ	644,129,100	630,703,800	-13,425,300
2. แผนงานพื้นฐานด้านการพัฒนาและเสริมสร้างศักยภาพ ทรัพยากรมนุษย์	171,762,300	149,530,200	-22,232,100
3. แผนงานยุทธศาสตร์การวิจัยและพัฒนานวัตกรรม	5,919,200	-	-5,919,200

หน่วยรับงบประมาณ - แผนงาน	งบประมาณปี 2562	งบประมาณปี 2563	เพิ่ม / ลด
มหาวิทยาลัยอุบลราชธานี	869,049,300	815,868,900	-53,180,400
1. แผนงานบุคลากรภาครัฐ	563,948,100	527,597,100	-36,351,000
2. แผนงานพื้นฐานด้านการพัฒนาและเสริมสร้างศักยภาพ ทรัพยากรมนุษย์	174,095,200	173,950,200	-145,000
3. แผนงานยุทธศาสตร์การวิจัยและพัฒนานวัตกรรม	15,010,900	-	-15,010,900
4. แผนงานยุทธศาสตร์พัฒนาศักยภาพคนตลอดช่วงชีวิต	3,236,200	3,377,400	141,200
5. แผนงานยุทธศาสตร์เสริมสร้าง ใ้คนมีสุขภาวะที่ดี	38,311,300	15,360,000	-22,951,300
6. แผนงานยุทธศาสตร์เพื่อสนับสนุนด้านการพัฒนาและ เสริมสร้างศักยภาพทรัพยากรมนุษย์	31,006,500	12,136,000	-18,870,500
7. แผนงานยุทธศาสตร์สร้างความเสมอภาคทางการศึกษา	251,300	236,100	-15,200
8. แผนงานบูรณาการพัฒนาศูนย์ที่ระดับภาค	43,189,800	62,355,000	19,165,200
9. แผนงานบูรณาการพัฒนาคณาภพการศึกษาและการเรียนรู้	-	18,870,000	18,870,000
10. แผนงานบูรณาการเตรียมความพร้อมเพื่อรองรับ สังคมสูงวัย	-	1,987,100	1,987,100
สถาบันเทคโนโลยีปทุมวัน	249,393,600	259,578,300	10,184,700
1. แผนงานบุคลากรภาครัฐ	90,291,300	96,521,700	6,230,400
2. แผนงานพื้นฐานด้านการพัฒนาและเสริมสร้างศักยภาพ ทรัพยากรมนุษย์	157,698,000	151,831,300	-5,866,700
3. แผนงานยุทธศาสตร์การวิจัยและพัฒนานวัตกรรม	1,404,300	1,404,300	-
4. แผนงานบูรณาการพัฒนาศูนย์ที่ระดับภาค	-	2,000,000	2,000,000
5. แผนงานบูรณาการพัฒนาคณาภพการศึกษาและการเรียนรู้	-	7,821,000	7,821,000
มหาวิทยาลัยราชภัฏกาญจนบุรี	416,519,700	399,878,400	-16,641,300
1. แผนงานบุคลากรภาครัฐ	178,065,400	182,175,400	4,110,000
2. แผนงานพื้นฐานด้านการพัฒนาและเสริมสร้างศักยภาพ ทรัพยากรมนุษย์	202,954,800	180,063,100	-22,891,700
3. แผนงานยุทธศาสตร์การวิจัยและพัฒนานวัตกรรม	3,156,700	3,156,700	-
4. แผนงานยุทธศาสตร์เสริมสร้างพลังทางสังคม	29,856,000	32,139,000	2,283,000
5. แผนงานยุทธศาสตร์สร้างความเสมอภาคทางการศึกษา	2,486,800	2,344,200	-142,600

หน่วยรับงบประมาณ - แผนงาน	งบประมาณปี 2562	งบประมาณปี 2563	เพิ่ม / ลด
มหาวิทยาลัยราชภัฏกำแพงเพชร	501,662,000	442,176,800	-59,485,200
1. แผนงานบุคลากรภาครัฐ	198,411,200	240,477,900	42,066,700
2. แผนงานพื้นฐานด้านการพัฒนาและเสริมสร้างศักยภาพ ทรัพยากรมนุษย์	272,148,100	159,689,700	-112,458,400
3. แผนงานยุทธศาสตร์การวิจัยและพัฒนานวัตกรรม	1,007,100	4,569,700	3,562,600
4. แผนงานยุทธศาสตร์เสริมสร้างพลังทางสังคม	29,382,400	29,382,400	-
5. แผนงานยุทธศาสตร์สร้างความเสมอภาคทางการศึกษา	713,200	424,600	-288,600
6. แผนงานบูรณาการพัฒนาพื้นที่ระดับภาค	-	2,500,000	2,500,000
7. แผนงานบูรณาการพัฒนาคูณภาพการศึกษาและการเรียนรู้	-	4,620,000	4,620,000
8. แผนงานบูรณาการพัฒนาและส่งเสริมเศรษฐกิจฐานราก	-	512,500	512,500
มหาวิทยาลัยราชภัฏจันทรเกษม	608,054,700	500,112,100	-107,942,600
1. แผนงานบุคลากรภาครัฐ	312,991,600	304,284,400	-8,707,200
2. แผนงานพื้นฐานด้านการพัฒนาและเสริมสร้างศักยภาพ ทรัพยากรมนุษย์	254,826,600	152,902,700	-101,923,900
3. แผนงานยุทธศาสตร์การวิจัยและพัฒนานวัตกรรม	2,617,000	5,340,700	2,723,700
4. แผนงานยุทธศาสตร์เสริมสร้างพลังทางสังคม	36,748,800	36,748,800	-
5. แผนงานยุทธศาสตร์สร้างความเสมอภาคทางการศึกษา	870,700	835,500	-35,200
มหาวิทยาลัยราชภัฏชัยภูมิ	261,914,100	266,429,900	4,515,800
1. แผนงานบุคลากรภาครัฐ	97,812,100	101,260,700	3,448,600
2. แผนงานพื้นฐานด้านการพัฒนาและเสริมสร้างศักยภาพ ทรัพยากรมนุษย์	116,872,000	115,745,200	-1,126,800
3. แผนงานยุทธศาสตร์การวิจัยและพัฒนานวัตกรรม	8,625,100	7,000,000	-1,625,100
4. แผนงานยุทธศาสตร์เพื่อสนับสนุนด้านการพัฒนาและ เสริมสร้างศักยภาพทรัพยากรมนุษย์	5,760,000	9,424,000	3,664,000
5. แผนงานยุทธศาสตร์เสริมสร้างพลังทางสังคม	30,096,900	33,000,000	2,903,100
6. แผนงานบูรณาการพัฒนาพื้นที่ระดับภาค	2,748,000	-	-2,748,000
มหาวิทยาลัยราชภัฏเชียงใหม่	540,940,100	600,276,600	59,336,500
1. แผนงานบุคลากรภาครัฐ	344,839,000	364,741,300	19,902,300
2. แผนงานพื้นฐานด้านการพัฒนาและเสริมสร้างศักยภาพ ทรัพยากรมนุษย์	132,340,200	123,168,400	-9,171,800
3. แผนงานยุทธศาสตร์การวิจัยและพัฒนานวัตกรรม	30,729,200	20,480,000	-10,249,200

หน่วยรับงบประมาณ - แผนงาน	งบประมาณปี 2562	งบประมาณปี 2563	เพิ่ม / ลด
4. แผนงานยุทธศาสตร์เสริมสร้างพลังทางสังคม	30,313,900	89,327,000	59,013,100
5. แผนงานยุทธศาสตร์สร้างความเสมอภาคทางการศึกษา	2,717,800	2,559,900	-157,900
มหาวิทยาลัยราชภัฏเชียงใหม่	843,109,800	679,052,800	-164,057,000
1. แผนงานบุคลากรภาครัฐ	433,021,200	432,875,100	-146,100
2. แผนงานพื้นฐานด้านการพัฒนาและเสริมสร้างศักยภาพ ทรัพยากรมนุษย์	354,288,100	180,444,200	-173,843,900
3. แผนงานยุทธศาสตร์การวิจัยและพัฒนานวัตกรรม	23,146,300	27,970,000	4,823,700
4. แผนงานยุทธศาสตร์เสริมสร้างพลังทางสังคม	29,999,700	29,999,700	-
5. แผนงานยุทธศาสตร์สร้างความเสมอภาคทางการศึกษา	2,654,500	2,900,700	246,200
6. แผนงานบูรณาการพัฒนาพื้นที่ระดับภาค	-	4,863,100	4,863,100
มหาวิทยาลัยราชภัฏเทพสตรี	680,475,900	489,094,400	-191,381,500
1. แผนงานบุคลากรภาครัฐ	243,768,800	248,934,400	5,165,600
2. แผนงานพื้นฐานด้านการพัฒนาและเสริมสร้างศักยภาพ ทรัพยากรมนุษย์	375,621,000	180,667,300	-194,953,700
3. แผนงานยุทธศาสตร์การวิจัยและพัฒนานวัตกรรม	12,836,400	11,606,800	-1,229,500
4. แผนงานยุทธศาสตร์เสริมสร้างพลังทางสังคม	39,008,400	39,008,400	-
5. แผนงานยุทธศาสตร์สร้างความเสมอภาคทางการศึกษา	9,241,300	8,877,500	-363,800
มหาวิทยาลัยราชภัฏธนบุรี	408,348,300	411,925,500	3,577,200
1. แผนงานบุคลากรภาครัฐ	219,602,800	226,380,500	6,777,700
2. แผนงานพื้นฐานด้านการพัฒนาและเสริมสร้างศักยภาพ ทรัพยากรมนุษย์	148,446,200	145,247,000	-3,199,200
3. แผนงานยุทธศาสตร์การวิจัยและพัฒนานวัตกรรม	8,002,700	8,000,200	-2,500
4. แผนงานยุทธศาสตร์เสริมสร้างพลังทางสังคม	31,637,100	31,637,100	-
5. แผนงานยุทธศาสตร์สร้างความเสมอภาคทางการศึกษา	659,500	660,700	1,200
มหาวิทยาลัยราชภัฏนครปฐม	489,461,100	505,248,000	15,786,900
1. แผนงานบุคลากรภาครัฐ	299,517,400	308,336,100	8,818,700
2. แผนงานพื้นฐานด้านการพัฒนาและเสริมสร้างศักยภาพ ทรัพยากรมนุษย์	128,174,600	121,237,400	-6,937,200
3. แผนงานยุทธศาสตร์การวิจัยและพัฒนานวัตกรรม	16,606,900	16,606,900	-
4. แผนงานยุทธศาสตร์เพื่อสนับสนุนด้านการพัฒนาและ เสริมสร้างศักยภาพทรัพยากรมนุษย์	10,560,000	7,040,000	-3,520,000

หน่วยรับงบประมาณ - แผนงาน	งบประมาณปี 2562	งบประมาณปี 2563	เพิ่ม / ลด
5. แผนงานยุทธศาสตร์เสริมสร้างพลังทางสังคม	29,912,300	47,341,000	17,428,700
6. แผนงานยุทธศาสตร์สร้างความเสมอภาคทางการศึกษา	4,689,900	4,686,600	-3,300
มหาวิทยาลัยราชภัฏนครราชสีมา	658,939,800	517,992,700	-140,947,100
1. แผนงานบุคลากรภาครัฐ	303,344,900	336,922,400	33,577,500
2. แผนงานพื้นฐานด้านการพัฒนาและเสริมสร้างศักยภาพ ทรัพยากรมนุษย์	297,776,300	134,833,800	-162,942,500
3. แผนงานยุทธศาสตร์เกษตรสร้างมูลค่า	6,409,300	-	-6,409,300
4. แผนงานยุทธศาสตร์การวิจัยและพัฒนานวัตกรรม	3,510,000	10,850,700	7,340,700
5. แผนงานยุทธศาสตร์เสริมสร้างพลังทางสังคม	29,766,800	29,766,800	-
6. แผนงานยุทธศาสตร์สร้างความเสมอภาคทางการศึกษา	1,975,500	2,284,000	308,500
7. แผนงานบูรณาการพัฒนาพื้นที่ระดับภาค	16,157,000	-	-16,157,000
8. แผนงานบูรณาการพัฒนาคูณาภพการศึกษาและการเรียนรู้	-	3,335,000	3,335,000
มหาวิทยาลัยราชภัฏนครศรีธรรมราช	528,756,600	527,223,800	-1,532,800
1. แผนงานบุคลากรภาครัฐ	275,601,600	281,648,600	6,047,000
2. แผนงานพื้นฐานด้านการพัฒนาและเสริมสร้างศักยภาพ ทรัพยากรมนุษย์	214,614,900	200,292,100	-14,322,800
3. แผนงานยุทธศาสตร์การวิจัยและพัฒนานวัตกรรม	5,660,500	12,595,500	6,935,000
4. แผนงานยุทธศาสตร์เสริมสร้างพลังทางสังคม	29,825,000	29,825,000	-
5. แผนงานยุทธศาสตร์สร้างความเสมอภาคทางการศึกษา	3,054,600	2,862,600	-192,000
มหาวิทยาลัยราชภัฏนครสวรรค์	566,896,700	553,901,100	-12,995,600
1. แผนงานบุคลากรภาครัฐ	295,365,200	324,439,500	29,074,300
2. แผนงานพื้นฐานด้านการพัฒนาและเสริมสร้างศักยภาพ ทรัพยากรมนุษย์	234,701,400	192,628,400	-42,073,000
3. แผนงานยุทธศาสตร์การวิจัยและพัฒนานวัตกรรม	4,124,000	4,112,000	-12,000
4. แผนงานยุทธศาสตร์เสริมสร้างพลังทางสังคม	30,202,700	30,764,200	561,500
5. แผนงานยุทธศาสตร์สร้างความเสมอภาคทางการศึกษา	2,503,400	1,957,000	-546,400
มหาวิทยาลัยราชภัฏบ้านสมเด็จเจ้าพระยา	570,125,900	604,281,100	34,155,200
1. แผนงานบุคลากรภาครัฐ	375,591,000	396,305,300	20,714,300
2. แผนงานพื้นฐานด้านการพัฒนาและเสริมสร้างศักยภาพ ทรัพยากรมนุษย์	156,130,300	161,851,000	5,720,700
3. แผนงานยุทธศาสตร์การวิจัยและพัฒนานวัตกรรม	1,424,700	4,725,000	3,300,300

หน่วยรับงบประมาณ - แผนงาน	งบประมาณปี 2562	งบประมาณปี 2563	เพิ่ม / ลด
4. แผนงานยุทธศาสตร์เสริมสร้างพลังทางสังคม	30,255,600	34,255,600	4,000,000
5. แผนงานยุทธศาสตร์สร้างความเสมอภาคทางการศึกษา	6,724,300	7,144,200	419,900
มหาวิทยาลัยราชภัฏบุรีรัมย์	473,037,600	474,325,400	1,287,800
1. แผนงานบุคลากรภาครัฐ	228,105,300	248,074,400	19,969,100
2. แผนงานพื้นฐานด้านการพัฒนาและเสริมสร้างศักยภาพ ทรัพยากรมนุษย์	187,943,700	165,741,000	-22,202,700
3. แผนงานยุทธศาสตร์การวิจัยและพัฒนานวัตกรรม	6,314,100	8,660,000	2,345,900
4. แผนงานยุทธศาสตร์เสริมสร้างพลังทางสังคม	39,537,400	43,637,400	4,000,000
5. แผนงานยุทธศาสตร์สร้างความเสมอภาคทางการศึกษา	2,674,000	2,656,600	-17,400
6. แผนงานบูรณาการสร้างรายได้จากการท่องเที่ยว	5,595,000	-	-5,595,000
7. แผนงานบูรณาการพัฒนาคณาภพการศึกษาและการเรียนรู้	2,768,100	5,556,000	2,787,900
มหาวิทยาลัยราชภัฏพระนคร	577,133,100	543,422,100	-33,711,000
1. แผนงานบุคลากรภาครัฐ	333,129,700	355,348,300	22,218,600
2. แผนงานพื้นฐานด้านการพัฒนาและเสริมสร้างศักยภาพ ทรัพยากรมนุษย์	189,142,400	128,221,800	-60,920,600
3. แผนงานยุทธศาสตร์การวิจัยและพัฒนาวัตกรรม	9,455,800	11,744,300	2,288,500
4. แผนงานยุทธศาสตร์เสริมสร้างพลังทางสังคม	38,980,800	41,980,800	3,000,000
5. แผนงานยุทธศาสตร์สร้างความเสมอภาคทางการศึกษา	6,424,400	6,126,900	-297,500
มหาวิทยาลัยราชภัฏพระนครศรีอยุธยา	412,399,400	419,584,100	7,184,700
1. แผนงานบุคลากรภาครัฐ	225,534,600	251,701,300	26,166,700
2. แผนงานพื้นฐานด้านการพัฒนาและเสริมสร้างศักยภาพ ทรัพยากรมนุษย์	138,368,000	116,556,000	-21,812,000
3. แผนงานยุทธศาสตร์การวิจัยและพัฒนาวัตกรรม	1,486,000	3,361,000	1,875,000
4. แผนงานยุทธศาสตร์เสริมสร้างพลังทางสังคม	40,222,900	40,222,900	-
5. แผนงานยุทธศาสตร์สร้างความเสมอภาคทางการศึกษา	6,787,900	6,745,500	-42,400
6. แผนงานบูรณาการพัฒนามาพื้นที่ระดับภาค	-	997,400	997,400
มหาวิทยาลัยราชภัฏพิบูลสงคราม	457,866,100	493,213,200	35,347,100
1. แผนงานบุคลากรภาครัฐ	273,894,300	330,113,700	56,219,400
2. แผนงานพื้นฐานด้านการพัฒนาและเสริมสร้างศักยภาพ ทรัพยากรมนุษย์	150,000,700	122,711,600	-27,289,100
3. แผนงานยุทธศาสตร์การวิจัยและพัฒนาวัตกรรม	3,046,900	3,219,800	172,900

หน่วยรับงบประมาณ - แผนงาน	งบประมาณปี 2562	งบประมาณปี 2563	เพิ่ม / ลด
4. แผนงานยุทธศาสตร์เสริมสร้างพลังทางสังคม	28,010,300	32,010,300	4,000,000
5. แผนงานยุทธศาสตร์สร้างความเสมอภาคทางการศึกษา	2,913,900	2,741,000	-172,900
6. แผนงานบูรณาการพัฒนาศูนย์ประกอบการ และวิสาหกิจ ขนาดกลางและขนาดย่อมสู่สากล	-	2,416,800	2,416,800
มหาวิทยาลัยราชภัฏเพชรบุรี	515,234,800	526,546,500	11,311,700
1. แผนงานบุคลากรภาครัฐ	251,459,700	272,299,100	20,839,400
2. แผนงานพื้นฐานด้านการพัฒนาและเสริมสร้างศักยภาพ ทรัพยากรมนุษย์	224,805,800	213,245,300	-11,560,500
3. แผนงานยุทธศาสตร์การวิจัยและพัฒนานวัตกรรม	5,207,600	5,487,300	279,700
4. แผนงานยุทธศาสตร์เพื่อสนับสนุนด้านการพัฒนาและ เสริมสร้างศักยภาพทรัพยากรมนุษย์	-	1,832,000	1,832,000
5. แผนงานยุทธศาสตร์เสริมสร้างพลังทางสังคม	30,349,200	30,349,200	-
6. แผนงานยุทธศาสตร์สร้างความเสมอภาคทางการศึกษา	1,872,500	1,533,600	-338,900
7. แผนงานบูรณาการพัฒนาคณาชีพการศึกษาและการเรียนรู้	1,540,000	1,800,000	260,000
มหาวิทยาลัยราชภัฏเพชรบูรณ์	497,974,500	369,116,200	-128,858,300
1. แผนงานบุคลากรภาครัฐ	226,669,600	238,271,300	11,601,700
2. แผนงานพื้นฐานด้านการพัฒนาและเสริมสร้างศักยภาพ ทรัพยากรมนุษย์	221,492,500	75,679,200	-145,813,300
3. แผนงานยุทธศาสตร์การวิจัยและพัฒนาวัตกรรม	18,970,900	24,324,200	5,353,300
4. แผนงานยุทธศาสตร์เสริมสร้างพลังทางสังคม	30,841,500	30,841,500	-
มหาวิทยาลัยราชภัฏภูเก็ต	488,966,200	411,856,000	-77,110,200
1. แผนงานบุคลากรภาครัฐ	228,093,200	228,028,400	-64,800
2. แผนงานพื้นฐานด้านการพัฒนาและเสริมสร้างศักยภาพ ทรัพยากรมนุษย์	213,619,100	133,286,600	-80,332,500
3. แผนงานยุทธศาสตร์การวิจัยและพัฒนาวัตกรรม	13,847,500	9,010,000	-4,837,500
4. แผนงานยุทธศาสตร์เสริมสร้างพลังทางสังคม	30,889,500	30,889,500	-
5. แผนงานยุทธศาสตร์สร้างความเสมอภาคทางการศึกษา	2,516,900	2,641,500	124,600
6. แผนงานบูรณาการพัฒนาคณาชีพการศึกษาและการเรียนรู้	-	8,000,000	8,000,000

หน่วยรับงบประมาณ - แผนงาน	งบประมาณปี 2562	งบประมาณปี 2563	เพิ่ม / ลด
มหาวิทยาลัยราชภัฏมหาสารคาม	393,607,900	405,901,400	12,293,500
1. แผนงานบุคลากรภาครัฐ	234,850,700	231,754,700	-3,096,000
2. แผนงานพื้นฐานด้านการพัฒนาและเสริมสร้างศักยภาพ ทรัพยากรมนุษย์	112,651,700	127,272,800	14,621,100
3. แผนงานยุทธศาสตร์การวิจัยและพัฒนานวัตกรรม	5,754,700	11,170,000	5,415,300
4. แผนงานยุทธศาสตร์เสริมสร้างพลังทางสังคม	30,721,300	30,940,000	218,700
5. แผนงานยุทธศาสตร์สร้างความเสมอภาคทางการศึกษา	4,629,500	4,763,900	134,400
6. แผนงานบูรณาการพัฒาพื้นที่ระดับภาค	5,000,000	-	-5,000,000
มหาวิทยาลัยราชภัฏยะลา	466,033,300	530,158,600	64,125,300
1. แผนงานบุคลากรภาครัฐ	220,922,700	246,102,800	25,180,100
2. แผนงานพื้นฐานด้านการพัฒนาและเสริมสร้างศักยภาพ ทรัพยากรมนุษย์	156,975,100	178,993,200	22,018,100
3. แผนงานยุทธศาสตร์การวิจัยและพัฒนาวัตกรรม	2,184,900	1,900,000	-284,900
4. แผนงานยุทธศาสตร์เสริมสร้างพลังทางสังคม	30,978,800	30,978,800	-
5. แผนงานยุทธศาสตร์สร้างความเสมอภาคทางการศึกษา	1,578,700	1,470,000	-108,700
6. แผนงานบูรณาการขับเคลื่อนการแก้ไขปัญหาจังหวัด ชายแดนภาคใต้	41,049,800	53,209,000	12,159,200
7. แผนงานบูรณาการพัฒนาคูณาภาพการศึกษาและการเรียนรู้	12,343,300	17,504,800	5,161,500
มหาวิทยาลัยราชภัฏร้อยเอ็ด	270,458,500	273,085,900	2,627,400
1. แผนงานบุคลากรภาครัฐ	90,150,300	93,663,000	3,512,700
2. แผนงานพื้นฐานด้านการพัฒนาและเสริมสร้างศักยภาพ ทรัพยากรมนุษย์	133,697,400	136,971,900	3,274,500
3. แผนงานยุทธศาสตร์การวิจัยและพัฒนาวัตกรรม	8,002,800	2,400,000	-5,602,800
4. แผนงานยุทธศาสตร์เพื่อสนับสนุนด้านการพัฒนาและ เสริมสร้างศักยภาพทรัพยากรมนุษย์	-	1,832,000	1,832,000
5. แผนงานยุทธศาสตร์เสริมสร้างพลังทางสังคม	30,124,300	31,100,000	975,700
6. แผนงานยุทธศาสตร์สร้างความเสมอภาคทางการศึกษา	3,483,700	1,119,000	-2,364,700
7. แผนงานบูรณาการพัฒาพื้นที่ระดับภาค	5,000,000	-	-5,000,000
8. แผนงานบูรณาการพัฒนาคูณาภาพการศึกษาและการเรียนรู้	-	6,000,000	6,000,000

หน่วยรับงบประมาณ - แผนงาน	งบประมาณปี 2562	งบประมาณปี 2563	เพิ่ม / ลด
มหาวิทยาลัยราชภัฏราชนครินทร์	407,756,200	451,682,600	43,926,400
1. แผนงานบุคลากรภาครัฐ	207,830,400	217,531,000	9,700,600
2. แผนงานพื้นฐานด้านการพัฒนาและเสริมสร้างศักยภาพ ทรัพยากรมนุษย์	157,350,700	131,102,900	-26,247,800
3. แผนงานยุทธศาสตร์การวิจัยและพัฒนานวัตกรรม	7,480,300	7,650,000	169,700
4. แผนงานยุทธศาสตร์เสริมสร้างพลังทางสังคม	33,122,600	33,122,600	-
5. แผนงานยุทธศาสตร์สร้างความเสมอภาคทางการศึกษา	1,972,200	2,276,100	303,900
6. แผนงานบูรณาการพัฒนาพื้นที่ระดับภาค	-	39,000,000	39,000,000
7. แผนงานบูรณาการเขตพัฒนาพิเศษภาคตะวันออก	-	21,000,000	21,000,000
มหาวิทยาลัยราชภัฏรำไพพรรณี	510,059,500	463,544,800	-46,514,700
1. แผนงานบุคลากรภาครัฐ	211,996,500	248,062,200	36,065,700
2. แผนงานพื้นฐานด้านการพัฒนาและเสริมสร้างศักยภาพ ทรัพยากรมนุษย์	223,216,400	141,340,100	-81,876,300
3. แผนงานยุทธศาสตร์การวิจัยและพัฒนาวัตกรรม	6,016,600	7,659,700	1,643,100
4. แผนงานยุทธศาสตร์เสริมสร้างพลังทางสังคม	30,594,600	30,000,000	-594,600
5. แผนงานยุทธศาสตร์สร้างความเสมอภาคทางการศึกษา	1,721,000	1,482,800	-238,200
6. แผนงานบูรณาการพัฒนาพื้นที่ระดับภาค	36,514,400	35,000,000	-1,514,400
มหาวิทยาลัยราชภัฏรำไพพรรณี	449,500,700	515,754,900	66,254,200
1. แผนงานบุคลากรภาครัฐ	223,553,700	285,007,300	41,453,600
2. แผนงานพื้นฐานด้านการพัฒนาและเสริมสร้างศักยภาพ ทรัพยากรมนุษย์	174,234,700	210,390,100	36,155,400
3. แผนงานยุทธศาสตร์การวิจัยและพัฒนาวัตกรรม	7,796,400	7,769,000	-27,400
4. แผนงานยุทธศาสตร์เสริมสร้างพลังทางสังคม	30,950,000	30,950,000	-
5. แผนงานยุทธศาสตร์สร้างความเสมอภาคทางการศึกษา	411,100	438,500	27,400
6. แผนงานบูรณาการพัฒนาพื้นที่ระดับภาค	12,554,800	-	-12,554,800
7. แผนงานบูรณาการพัฒนาคุณภาพการศึกษาและการเรียนรู้	-	1,200,000	1,200,000
มหาวิทยาลัยราชภัฏเลย	383,150,800	380,879,500	-2,271,300
1. แผนงานบุคลากรภาครัฐ	212,571,700	251,785,600	39,213,900
2. แผนงานพื้นฐานด้านการพัฒนาและเสริมสร้างศักยภาพ ทรัพยากรมนุษย์	126,691,400	85,361,300	-41,330,100
3. แผนงานยุทธศาสตร์การวิจัยและพัฒนาวัตกรรม	1,530,000	1,621,000	91,000

หน่วยรับงบประมาณ - แผนงาน	งบประมาณปี 2562	งบประมาณปี 2563	เพิ่ม / ลด
4. แผนงานยุทธศาสตร์เพื่อสนับสนุนด้านการสร้าง ความสามารถในการแข่งขัน	10,000,000	10,000,000	-
5. แผนงานยุทธศาสตร์เสริมสร้างพลังทางสังคม	30,238,600	30,238,600	-
6. แผนงานยุทธศาสตร์สร้างความเสมอภาคทางการศึกษา	2,119,100	1,873,000	-246,100
มหาวิทยาลัยราชภัฏวไลยอลงกรณ์ ในพระบรมราชูปถัมภ์	531,436,600	508,106,500	-23,330,100
1. แผนงานบุคลากรภาครัฐ	319,246,900	322,354,900	3,108,000
2. แผนงานพื้นฐานด้านการพัฒนาและเสริมสร้างศักยภาพ ทรัพยากรมนุษย์	167,423,700	134,712,600	-32,711,100
3. แผนงานยุทธศาสตร์การวิจัยและพัฒนานวัตกรรม	3,313,000	7,452,700	4,139,700
4. แผนงานยุทธศาสตร์เสริมสร้างพลังทางสังคม	31,617,300	31,617,300	-
5. แผนงานยุทธศาสตร์สร้างความเสมอภาคทางการศึกษา	9,835,700	11,969,000	2,133,300
มหาวิทยาลัยราชภัฏศรีสะเกษ	320,764,700	353,940,000	33,175,300
1. แผนงานบุคลากรภาครัฐ	101,192,700	107,831,800	6,639,100
2. แผนงานพื้นฐานด้านการพัฒนาและเสริมสร้างศักยภาพ ทรัพยากรมนุษย์	175,352,600	189,776,800	14,424,200
3. แผนงานยุทธศาสตร์การวิจัยและพัฒนาวัตกรรม	4,593,500	7,380,000	2,786,500
4. แผนงานยุทธศาสตร์เสริมสร้างพลังทางสังคม	28,305,300	31,647,400	3,342,100
5. แผนงานยุทธศาสตร์สร้างความเสมอภาคทางการศึกษา	696,200	804,000	107,800
6. แผนงานบูรณาการพัฒนาพื้นที่ระดับภาค	5,000,000	5,000,000	-
7. แผนงานบูรณาการพัฒนาคุณภาพการศึกษาและการเรียนรู้	3,824,400	6,500,000	2,675,600
8. แผนงานบูรณาการพัฒนาและส่งเสริมเศรษฐกิจฐานราก	1,800,000	5,000,000	3,200,000
มหาวิทยาลัยราชภัฏสกลนคร	600,298,500	486,019,100	-114,279,400
1. แผนงานบุคลากรภาครัฐ	276,476,100	314,212,200	37,736,100
2. แผนงานพื้นฐานด้านการพัฒนาและเสริมสร้างศักยภาพ ทรัพยากรมนุษย์	257,394,300	104,790,100	-152,604,200
3. แผนงานยุทธศาสตร์การวิจัยและพัฒนาวัตกรรม	7,185,900	7,700,000	514,100
4. แผนงานยุทธศาสตร์เสริมสร้างพลังทางสังคม	30,846,500	30,846,500	-
5. แผนงานยุทธศาสตร์สร้างความเสมอภาคทางการศึกษา	855,700	930,300	74,600
6. แผนงานบูรณาการพัฒนาพื้นที่ระดับภาค	22,540,000	22,540,000	-
7. แผนงานบูรณาการพัฒนาคุณภาพการศึกษาและการเรียนรู้	5,000,000	5,000,000	-

หน่วยรับงบประมาณ - แผนงาน	งบประมาณปี 2562	งบประมาณปี 2563	เพิ่ม / ลด
มหาวิทยาลัยราชภัฏสงขลา	512,131,200	502,594,500	-9,536,700
1. แผนงานบุคลากรภาครัฐ	306,821,400	325,746,400	18,925,000
2. แผนงานพื้นฐานด้านการพัฒนาและเสริมสร้างศักยภาพ ทรัพยากรมนุษย์	164,182,000	134,061,100	-30,120,900
3. แผนงานยุทธศาสตร์การวิจัยและพัฒนานวัตกรรม	7,947,000	9,063,500	1,116,500
4. แผนงานยุทธศาสตร์เสริมสร้างพลังทางสังคม	29,844,600	29,844,600	-
5. แผนงานยุทธศาสตร์สร้างความเสมอภาคทางการศึกษา	2,236,200	2,228,900	-7,300
6. แผนงานบูรณาการขับเคลื่อนการแก้ไขปัญหาจังหวัด ชายแดนภาคใต้	1,100,000	1,650,000	550,000
มหาวิทยาลัยราชภัฏสวนสุนันทา	802,767,900	803,152,600	384,700
1. แผนงานบุคลากรภาครัฐ	412,811,200	420,336,700	7,525,500
2. แผนงานพื้นฐานด้านการพัฒนาและเสริมสร้างศักยภาพ ทรัพยากรมนุษย์	260,422,600	231,340,800	-29,081,800
3. แผนงานยุทธศาสตร์การวิจัยและพัฒนานวัตกรรม	54,652,600	59,647,100	4,994,500
4. แผนงานยุทธศาสตร์เพื่อสนับสนุนด้านการพัฒนาและ เสริมสร้างศักยภาพทรัพยากรมนุษย์	11,736,000	14,664,000	2,928,000
5. แผนงานยุทธศาสตร์เสริมสร้างพลังทางสังคม	39,706,000	39,706,000	-
6. แผนงานยุทธศาสตร์สร้างความเสมอภาคทางการศึกษา	8,870,700	7,931,700	-939,000
7. แผนงานบูรณาการพัฒนาพื้นที่ระดับภาค	14,568,800	17,526,300	2,957,500
8. แผนงานบูรณาการพัฒนาคุณภาพการศึกษาและการเรียนรู้	-	12,000,000	12,000,000
มหาวิทยาลัยราชภัฏสุราษฎร์ธานี	797,347,200	753,850,200	-43,497,000
1. แผนงานบุคลากรภาครัฐ	323,658,000	351,830,100	28,172,100
2. แผนงานพื้นฐานด้านการพัฒนาและเสริมสร้างศักยภาพ ทรัพยากรมนุษย์	379,050,100	347,553,000	-31,497,100
3. แผนงานยุทธศาสตร์การวิจัยและพัฒนาวัตกรรม	6,730,700	10,821,200	4,090,500
4. แผนงานยุทธศาสตร์เพื่อสนับสนุนด้านการพัฒนาและ เสริมสร้างศักยภาพทรัพยากรมนุษย์	11,733,400	14,661,400	2,928,000
5. แผนงานยุทธศาสตร์เสริมสร้างพลังทางสังคม	28,675,000	28,984,500	309,500
6. แผนงานบูรณาการพัฒนาพื้นที่ระดับภาค	47,500,000	-	-47,500,000

หน่วยรับงบประมาณ - แผนงาน	งบประมาณปี 2562	งบประมาณปี 2563	เพิ่ม / ลด
มหาวิทยาลัยราชภัฏสุรินทร์	488,662,300	449,309,300	-39,353,000
1. แผนงานบุคลากรภาครัฐ	253,241,600	262,374,000	9,132,400
2. แผนงานพื้นฐานด้านการพัฒนาและเสริมสร้างศักยภาพ ทรัพยากรมนุษย์	191,955,800	150,769,300	-41,186,500
3. แผนงานยุทธศาสตร์การวิจัยและพัฒนานวัตกรรม	6,552,000	4,500,000	-2,052,000
4. แผนงานยุทธศาสตร์เสริมสร้างพลังทางสังคม	30,848,900	30,848,900	-
5. แผนงานยุทธศาสตร์สร้างความเสมอภาคทางการศึกษา	1,064,000	817,100	-246,900
6. แผนงานบูรณาการพัฒนาด้านที่ระดับภาค	5,000,000	-	-5,000,000
มหาวิทยาลัยราชภัฏหมู่บ้านจอมบึง	312,917,600	327,071,400	14,153,800
1. แผนงานบุคลากรภาครัฐ	183,106,500	199,485,500	16,379,000
2. แผนงานพื้นฐานด้านการพัฒนาและเสริมสร้างศักยภาพ ทรัพยากรมนุษย์	94,710,400	93,530,500	-1,179,900
3. แผนงานยุทธศาสตร์การวิจัยและพัฒนานวัตกรรม	2,175,700	-	-2,175,700
4. แผนงานยุทธศาสตร์เสริมสร้างพลังทางสังคม	30,096,600	30,000,000	-96,600
5. แผนงานยุทธศาสตร์สร้างความเสมอภาคทางการศึกษา	2,828,400	2,655,400	-173,000
6. แผนงานบูรณาการสร้างรายได้จากการท่องเที่ยว	-	1,400,000	1,400,000
มหาวิทยาลัยราชภัฏอุดรธานี	658,452,800	492,293,300	-166,159,500
1. แผนงานบุคลากรภาครัฐ	365,218,400	392,795,800	27,577,400
2. แผนงานพื้นฐานด้านการพัฒนาและเสริมสร้างศักยภาพ ทรัพยากรมนุษย์	245,869,700	44,574,400	-201,295,300
3. แผนงานยุทธศาสตร์การวิจัยและพัฒนานวัตกรรม	7,692,700	6,450,000	-1,242,700
4. แผนงานยุทธศาสตร์เสริมสร้างพลังทางสังคม	30,281,000	30,281,000	-
5. แผนงานยุทธศาสตร์สร้างความเสมอภาคทางการศึกษา	1,091,000	2,692,100	1,601,100
6. แผนงานบูรณาการสร้างรายได้จากการท่องเที่ยว	4,800,000	-	-4,800,000
7. แผนงานบูรณาการพัฒนาด้านที่ระดับภาค	-	12,000,000	12,000,000
8. แผนงานบูรณาการพัฒนาคุณภาพการศึกษาและการเรียนรู้	3,500,000	3,500,000	-
มหาวิทยาลัยราชภัฏอุดรดิตถ์	713,931,800	648,347,200	-65,584,600
1. แผนงานบุคลากรภาครัฐ	236,715,600	262,633,500	25,917,900
2. แผนงานพื้นฐานด้านการพัฒนาและเสริมสร้างศักยภาพ ทรัพยากรมนุษย์	428,930,600	333,606,100	-95,324,500
3. แผนงานยุทธศาสตร์การวิจัยและพัฒนาวัตกรรม	7,347,200	6,666,000	-681,200

หน่วยรับงบประมาณ - แผนงาน	งบประมาณปี 2562	งบประมาณปี 2563	เพิ่ม / ลด
4. แผนงานยุทธศาสตร์เสริมสร้างพลังทางสังคม	34,859,200	38,859,200	4,000,000
5. แผนงานยุทธศาสตร์สร้างความเสมอภาคทางการศึกษา	6,079,200	6,582,400	503,200
มหาวิทยาลัยราชภัฏอุบลราชธานี	551,840,900	551,091,300	-749,600
1. แผนงานบุคลากรภาครัฐ	315,959,100	345,299,700	29,340,600
2. แผนงานพื้นฐานด้านการพัฒนาและเสริมสร้างศักยภาพ ทรัพยากรมนุษย์	191,405,600	154,388,000	-37,017,600
3. แผนงานยุทธศาสตร์การวิจัยและพัฒนานวัตกรรม	7,885,500	8,212,400	326,900
4. แผนงานยุทธศาสตร์เพื่อสนับสนุนด้านการพัฒนาและ เสริมสร้างศักยภาพทรัพยากรมนุษย์	-	1,832,000	1,832,000
5. แผนงานยุทธศาสตร์เสริมสร้างพลังทางสังคม	30,229,600	29,283,700	-945,900
6. แผนงานยุทธศาสตร์สร้างความเสมอภาคทางการศึกษา	1,361,100	1,956,100	595,000
7. แผนงานบูรณาการพัฒนาศักยภาพพื้นที่ระดับภาค	5,000,000	5,000,000	-
8. แผนงานบูรณาการพัฒนาคูณาภพการศึกษาและการเรียนรู้	-	5,119,400	5,119,400
มหาวิทยาลัยเทคโนโลยีราชมงคลกรุงเทพ	727,401,500	765,465,100	38,063,600
1. แผนงานบุคลากรภาครัฐ	373,688,400	377,121,000	3,432,600
2. แผนงานพื้นฐานด้านการพัฒนาและเสริมสร้างศักยภาพ ทรัพยากรมนุษย์	287,414,700	286,768,100	-646,600
3. แผนงานยุทธศาสตร์การวิจัยและพัฒนาวัตกรรม	2,029,500	16,375,000	14,345,500
4. แผนงานยุทธศาสตร์เพื่อสนับสนุนด้านการพัฒนาและ เสริมสร้างศักยภาพทรัพยากรมนุษย์	64,268,900	85,201,000	20,932,100
มหาวิทยาลัยเทคโนโลยีราชมงคลตะวันออก	657,966,900	629,598,400	-28,368,500
1. แผนงานบุคลากรภาครัฐ	388,170,500	379,770,700	-8,399,800
2. แผนงานพื้นฐานด้านการพัฒนาและเสริมสร้างศักยภาพ ทรัพยากรมนุษย์	193,911,500	161,589,200	-32,322,300
3. แผนงานยุทธศาสตร์การวิจัยและพัฒนาวัตกรรม	2,182,100	19,673,500	17,491,400
4. แผนงานยุทธศาสตร์เพื่อสนับสนุนด้านการพัฒนาและ เสริมสร้างศักยภาพทรัพยากรมนุษย์	8,702,800	65,000	-8,637,800
5. แผนงานบูรณาการพัฒนาศักยภาพพื้นที่ระดับภาค	65,000,000	-	-65,000,000
6. แผนงานบูรณาการเขตพัฒนาพิเศษภาคตะวันออก	-	68,500,000	68,500,000

หน่วยรับงบประมาณ - แผนงาน	งบประมาณปี 2562	งบประมาณปี 2563	เพิ่ม / ลด
มหาวิทยาลัยเทคโนโลยีราชมงคลธัญบุรี	1,402,610,600	1,269,763,700	-132,846,900
1. แผนงานบุคลากรภาครัฐ	816,709,400	797,017,800	-19,691,600
2. แผนงานพื้นฐานด้านการพัฒนาและเสริมสร้างศักยภาพ ทรัพยากรมนุษย์	504,062,300	342,071,700	-161,990,600
3. แผนงานยุทธศาสตร์การวิจัยและพัฒนานวัตกรรม	21,668,000	23,551,200	1,883,200
4. แผนงานยุทธศาสตร์เพื่อสนับสนุนด้านการพัฒนาและ เสริมสร้างศักยภาพทรัพยากรมนุษย์	58,155,500	105,023,000	46,867,500
5. แผนงานยุทธศาสตร์สร้างความเสมอภาคทางการศึกษา	2,015,400	2,100,000	84,600
มหาวิทยาลัยเทคโนโลยีราชมงคลพระนคร	875,500,900	815,400,600	-60,100,300
1. แผนงานบุคลากรภาครัฐ	477,065,500	514,112,600	37,047,100
2. แผนงานพื้นฐานด้านการพัฒนาและเสริมสร้างศักยภาพ ทรัพยากรมนุษย์	309,430,800	218,002,100	-91,428,700
3. แผนงานยุทธศาสตร์การวิจัยและพัฒนานวัตกรรม	14,093,900	29,285,900	15,192,000
4. แผนงานยุทธศาสตร์เพื่อสนับสนุนด้านการพัฒนาและ เสริมสร้างศักยภาพทรัพยากรมนุษย์	74,910,700	54,000,000	-20,910,700
มหาวิทยาลัยเทคโนโลยีราชมงคลรัตนโกสินทร์	749,583,500	720,229,100	-29,354,400
1. แผนงานบุคลากรภาครัฐ	359,951,400	403,919,900	43,968,500
2. แผนงานพื้นฐานด้านการพัฒนาและเสริมสร้างศักยภาพ ทรัพยากรมนุษย์	268,629,300	197,309,300	-71,320,000
3. แผนงานยุทธศาสตร์การวิจัยและพัฒนานวัตกรรม	6,718,900	10,948,900	4,230,000
4. แผนงานยุทธศาสตร์เพื่อสนับสนุนด้านการพัฒนาและ เสริมสร้างศักยภาพทรัพยากรมนุษย์	114,283,900	88,051,000	-26,232,900
5. แผนงานบูรณาการพัฒนาคณาภพการศึกษาและการเรียนรู้	-	20,000,000	20,000,000
มหาวิทยาลัยเทคโนโลยีราชมงคลล้านนา	1,207,009,200	1,185,725,300	-21,283,900
1. แผนงานบุคลากรภาครัฐ	678,520,700	757,047,200	78,526,500
2. แผนงานพื้นฐานด้านการพัฒนาและเสริมสร้างศักยภาพ ทรัพยากรมนุษย์	407,644,400	312,796,800	-94,847,600
3. แผนงานยุทธศาสตร์การวิจัยและพัฒนานวัตกรรม	40,207,100	75,320,000	35,112,900
4. แผนงานยุทธศาสตร์เพื่อสนับสนุนด้านการพัฒนาและ เสริมสร้างศักยภาพทรัพยากรมนุษย์	76,600,000	40,561,300	-36,038,700
5. แผนงานบูรณาการพัฒนาศักยภาพในระดับภาค	4,037,000	-	-4,037,000

หน่วยรับงบประมาณ - แผนงาน	งบประมาณปี 2562	งบประมาณปี 2563	เพิ่ม / ลด
มหาวิทยาลัยเทคโนโลยีราชมงคลศรีวิชัย	921,821,200	922,989,400	1,168,200
1. แผนงานบุคลากรภาครัฐ	477,871,800	592,694,100	114,822,300
2. แผนงานพื้นฐานด้านการพัฒนาและเสริมสร้างศักยภาพ ทรัพยากรมนุษย์	355,825,400	242,219,500	-113,605,900
3. แผนงานยุทธศาสตร์การวิจัยและพัฒนานวัตกรรม	26,657,900	39,875,800	13,217,900
4. แผนงานยุทธศาสตร์เพื่อสนับสนุนด้านการพัฒนาและ เสริมสร้างศักยภาพทรัพยากรมนุษย์	59,966,100	48,000,000	-11,966,100
5. แผนงานบูรณาการสร้างรายได้จากการท่องเที่ยว	1,500,000	-	-1,500,000
6. แผนงานบูรณาการพัฒนาคูณาภาพการศึกษาและการเรียนรู้	-	200,000	200,000
มหาวิทยาลัยเทคโนโลยีราชมงคลสุวรรณภูมิ	849,269,700	863,712,200	14,442,500
1. แผนงานบุคลากรภาครัฐ	439,448,900	506,571,300	67,122,400
2. แผนงานพื้นฐานด้านการพัฒนาและเสริมสร้างศักยภาพ ทรัพยากรมนุษย์	353,358,900	308,863,900	-44,495,000
3. แผนงานยุทธศาสตร์การวิจัยและพัฒนาวัตกรรม	2,794,900	28,577,000	25,782,100
4. แผนงานยุทธศาสตร์เพื่อสนับสนุนด้านการพัฒนาและ เสริมสร้างศักยภาพทรัพยากรมนุษย์	53,667,000	19,700,000	-33,967,000
มหาวิทยาลัยเทคโนโลยีราชมงคลอีสาน	1,489,200,600	1,516,657,900	27,457,300
1. แผนงานบุคลากรภาครัฐ	786,922,300	811,555,600	24,633,300
2. แผนงานพื้นฐานด้านการพัฒนาและเสริมสร้างศักยภาพ ทรัพยากรมนุษย์	432,289,600	368,187,500	-64,102,100
3. แผนงานยุทธศาสตร์พัฒนาศักยภาพด้านวิทยาศาสตร์ เทคโนโลยี และนวัตกรรม	-	34,550,000	34,550,000
4. แผนงานยุทธศาสตร์การวิจัยและพัฒนาวัตกรรม	79,822,200	34,600,000	-45,222,200
5. แผนงานยุทธศาสตร์เพื่อสนับสนุนด้านการพัฒนาและ เสริมสร้างศักยภาพทรัพยากรมนุษย์	185,362,900	242,220,900	56,858,000
6. แผนงานยุทธศาสตร์สร้างความเสมอภาคทางการศึกษา	3,321,600	2,552,700	-768,900
7. แผนงานบูรณาการสร้างรายได้จากการท่องเที่ยว	1,482,000	-	-1,482,000
8. แผนงานบูรณาการพัฒนาพื้นที่ระดับภาค	-	20,000,000	20,000,000
9. แผนงานบูรณาการพัฒนาคูณาภาพการศึกษาและการเรียนรู้	-	2,991,200	2,991,200

หน่วยรับงบประมาณ - แผนงาน	งบประมาณปี 2562	งบประมาณปี 2563	เพิ่ม / ลด
จุฬาลงกรณ์มหาวิทยาลัย	5,534,704,000	5,059,328,200	-475,375,800
1. แผนงานบุคลากรภาครัฐ	4,193,509,300	4,190,223,400	-3,285,900
2. แผนงานพื้นฐานด้านการพัฒนาและเสริมสร้างศักยภาพ ทรัพยากรมนุษย์	749,322,900	626,494,300	-122,828,600
3. แผนงานยุทธศาสตร์การวิจัยและพัฒนานวัตกรรม	69,858,400	-	-69,858,400
4. แผนงานยุทธศาสตร์เสริมสร้าง ให้นักมีสุขภาวะที่ดี	8,000,000	8,000,000	-
5. แผนงานยุทธศาสตร์เพื่อสนับสนุนด้านการพัฒนาและ เสริมสร้างศักยภาพทรัพยากรมนุษย์	485,490,900	219,450,000	-266,040,900
6. แผนงานยุทธศาสตร์สร้างความเสมอภาคทางการศึกษา	16,111,800	15,160,500	-951,300
7. แผนงานบูรณาการขับเคลื่อนการแก้ไขปัญหาจังหวัด ชายแดนภาคใต้	12,410,700	-	-12,410,700
มหาวิทยาลัยเกษตรศาสตร์	4,925,457,700	4,931,666,200	6,208,500
1. แผนงานบุคลากรภาครัฐ	3,148,201,700	3,431,115,500	282,913,800
2. แผนงานพื้นฐานด้านการพัฒนาและเสริมสร้างศักยภาพ ทรัพยากรมนุษย์	1,120,011,000	554,229,600	-565,781,400
3. แผนงานยุทธศาสตร์เกษตรสร้างมูลค่า	38,633,300	125,345,800	86,712,500
4. แผนงานยุทธศาสตร์การวิจัยและพัฒนาวัตกรรม	292,764,900	-	-292,764,900
5. แผนงานยุทธศาสตร์เสริมสร้าง ให้นักมีสุขภาวะที่ดี	76,805,000	60,982,700	-15,822,300
6. แผนงานยุทธศาสตร์เพื่อสนับสนุนด้านการพัฒนาและ เสริมสร้างศักยภาพทรัพยากรมนุษย์	81,033,400	277,800,900	196,767,500
7. แผนงานยุทธศาสตร์สร้างความเสมอภาคทางการศึกษา	65,193,000	393,353,400	328,160,400
8. แผนงานบูรณาการพัฒนาพื้นที่ระดับภาค	102,815,400	38,838,300	-63,977,100
9. แผนงานบูรณาการเขตพัฒนาพิเศษภาคตะวันออก	-	50,000,000	50,000,000
มหาวิทยาลัยขอนแก่น	6,008,032,200	5,270,841,800	-737,190,400
1. แผนงานบุคลากรภาครัฐ	4,383,796,900	3,945,088,300	-438,708,600
2. แผนงานพื้นฐานด้านการพัฒนาและเสริมสร้างศักยภาพ ทรัพยากรมนุษย์	565,261,900	542,537,500	-22,724,400
3. แผนงานยุทธศาสตร์การวิจัยและพัฒนาวัตกรรม	276,788,000	-	-276,788,000
4. แผนงานยุทธศาสตร์เสริมสร้าง ให้นักมีสุขภาวะที่ดี	601,205,200	602,299,500	1,094,300
5. แผนงานยุทธศาสตร์เพื่อสนับสนุนด้านการพัฒนาและ เสริมสร้างศักยภาพทรัพยากรมนุษย์	142,372,000	157,516,000	15,144,000

หน่วยรับงบประมาณ - แผนงาน	งบประมาณปี 2562	งบประมาณปี 2563	เพิ่ม / ลด
6. แผนงานยุทธศาสตร์สร้างความเสมอภาคทางการศึกษา	21,080,700	23,400,500	2,319,800
7. แผนงานบูรณาการพัฒนาพื้นที่ระดับภาค	17,527,500	-	-17,527,500
มหาวิทยาลัยเชียงใหม่	5,992,217,100	5,559,252,600	-432,964,500
1. แผนงานบุคลากรภาครัฐ	5,075,636,400	4,687,927,200	-387,709,200
2. แผนงานพื้นฐานด้านการพัฒนาและเสริมสร้างศักยภาพ ทรัพยากรมนุษย์	428,806,100	686,197,900	257,391,800
3. แผนงานยุทธศาสตร์การวิจัยและพัฒนานวัตกรรม	153,651,800	-	-153,651,800
4. แผนงานยุทธศาสตร์เสริมสร้าง ให้คนมีสุขภาพที่ดี	168,414,900	58,810,000	-109,604,900
5. แผนงานยุทธศาสตร์เพื่อสนับสนุนด้านการพัฒนาและ เสริมสร้างศักยภาพทรัพยากรมนุษย์	157,311,400	117,990,000	-39,321,400
6. แผนงานยุทธศาสตร์สร้างความเสมอภาคทางการศึกษา	8,396,500	8,327,500	-69,000
มหาวิทยาลัยทักษิณ	1,401,338,100	1,290,248,700	-111,089,400
1. แผนงานบุคลากรภาครัฐ	722,271,900	745,783,700	23,511,800
2. แผนงานพื้นฐานด้านการพัฒนาและเสริมสร้างศักยภาพ ทรัพยากรมนุษย์	525,430,700	544,465,000	19,034,300
3. แผนงานยุทธศาสตร์การวิจัยและพัฒนานวัตกรรม	3,087,600	-	-3,087,600
4. แผนงานบูรณาการพัฒนาพื้นที่ระดับภาค	150,547,900	-	-150,547,900
มหาวิทยาลัยเทคโนโลยีพระจอมเกล้าธนบุรี	1,795,959,000	1,536,431,800	-259,527,200
1. แผนงานบุคลากรภาครัฐ	1,033,271,400	1,065,055,700	31,784,300
2. แผนงานพื้นฐานด้านการพัฒนาและเสริมสร้างศักยภาพ ทรัพยากรมนุษย์	572,134,800	465,578,100	-106,556,700
3. แผนงานยุทธศาสตร์พัฒนาศักยภาพด้านวิทยาศาสตร์ เทคโนโลยี และนวัตกรรม	60,000,000	-	-60,000,000
4. แผนงานยุทธศาสตร์การวิจัยและพัฒนานวัตกรรม	118,054,800	-	-118,054,800
5. แผนงานยุทธศาสตร์เพื่อสนับสนุนด้านการพัฒนาและ เสริมสร้างศักยภาพทรัพยากรมนุษย์	12,498,000	5,798,000	-6,700,000
มหาวิทยาลัยเทคโนโลยีพระจอมเกล้าพระนครเหนือ	2,098,145,900	2,091,140,600	-7,005,300
1. แผนงานบุคลากรภาครัฐ	1,467,509,000	1,476,642,700	9,133,700
2. แผนงานพื้นฐานด้านการพัฒนาและเสริมสร้างศักยภาพ ทรัพยากรมนุษย์	292,142,100	273,166,300	-18,975,800
3. แผนงานยุทธศาสตร์พัฒนาเศรษฐกิจและสังคมดิจิทัล	-	-	-

หน่วยรับงบประมาณ - แผนงาน	งบประมาณปี 2562	งบประมาณปี 2563	เพิ่ม / ลด
4. แผนงานยุทธศาสตร์การวิจัยและพัฒนานวัตกรรม	42,398,300	-	-42,398,300
5. แผนงานยุทธศาสตร์เพื่อสนับสนุนด้านการพัฒนาและเสริมสร้างศักยภาพทรัพยากรมนุษย์	276,096,500	312,331,600	36,235,100
6. แผนงานบูรณาการพัฒนาพื้นที่ระดับภาค	-	8,000,000	8,000,000
7. แผนงานบูรณาการเขตพัฒนาพิเศษภาคตะวันออก	20,000,000	21,000,000	1,000,000
มหาวิทยาลัยเทคโนโลยีสุรนารี	2,184,922,100	1,751,203,000	-433,719,100
1. แผนงานบุคลากรภาครัฐ	939,028,200	907,716,800	-31,311,400
2. แผนงานพื้นฐานด้านการพัฒนาและเสริมสร้างศักยภาพทรัพยากรมนุษย์	345,363,200	417,293,600	71,930,400
3. แผนงานยุทธศาสตร์เกษตรสร้างมูลค่า	-	3,700,000	3,700,000
4. แผนงานยุทธศาสตร์การวิจัยและพัฒนานวัตกรรม	131,965,500	-	-131,965,500
5. แผนงานยุทธศาสตร์เสริมสร้าง ให้คนมีสุขภาพที่ดี	443,330,200	239,352,500	-203,977,700
6. แผนงานยุทธศาสตร์เพื่อสนับสนุนด้านการพัฒนาและเสริมสร้างศักยภาพทรัพยากรมนุษย์	152,766,100	124,471,200	-28,294,900
7. แผนงานยุทธศาสตร์สร้างความเสมอภาคทางการศึกษา	2,761,900	3,668,900	907,000
8. แผนงานบูรณาการพัฒนาพื้นที่ระดับภาค	95,160,000	55,000,000	-40,160,000
9. แผนงานบูรณาการพัฒนาและส่งเสริมเศรษฐกิจฐานราก	74,547,000	-	-74,547,000
มหาวิทยาลัยธรรมศาสตร์	4,641,970,200	4,463,418,200	-178,552,000
1. แผนงานบุคลากรภาครัฐ	2,980,074,800	2,828,600,600	-151,474,200
2. แผนงานพื้นฐานด้านการพัฒนาและเสริมสร้างศักยภาพทรัพยากรมนุษย์	1,073,245,800	883,227,800	-190,018,000
3. แผนงานยุทธศาสตร์การวิจัยและพัฒนาวัตกรรม	118,241,700	-	-118,241,700
4. แผนงานยุทธศาสตร์เสริมสร้าง ให้คนมีสุขภาพที่ดี	337,780,100	653,075,100	315,295,000
5. แผนงานยุทธศาสตร์เพื่อสนับสนุนด้านการพัฒนาและเสริมสร้างศักยภาพทรัพยากรมนุษย์	129,170,000	95,330,000	-33,840,000
6. แผนงานยุทธศาสตร์สร้างความเสมอภาคทางการศึกษา	3,457,800	3,184,700	-273,100
มหาวิทยาลัยบูรพา	2,127,818,200	1,801,069,400	-326,748,800
1. แผนงานบุคลากรภาครัฐ	1,177,444,900	1,196,427,300	18,982,400
2. แผนงานพื้นฐานด้านการพัฒนาและเสริมสร้างศักยภาพทรัพยากรมนุษย์	191,968,000	176,193,100	-15,774,900
3. แผนงานยุทธศาสตร์การวิจัยและพัฒนานวัตกรรม	93,064,800	-	-93,064,800

หน่วยรับงบประมาณ - แผนงาน	งบประมาณปี 2562	งบประมาณปี 2563	เพิ่ม / ลด
4. แผนงานยุทธศาสตร์เสริมสร้าง ให้คนมีสุขภาพที่ดี	411,900	3,700,000	3,288,100
5. แผนงานยุทธศาสตร์เพื่อสนับสนุนด้านการพัฒนาและเสริมสร้างศักยภาพทรัพยากรมนุษย์	645,790,400	362,123,400	-283,667,000
6. แผนงานยุทธศาสตร์สร้างความเสมอภาคทางการศึกษา	17,638,200	16,317,900	-1,320,300
7. แผนงานบูรณาการพัฒนาด้านพื้นที่ระดับภาค	1,500,000	-	-1,500,000
8. แผนงานบูรณาการเขตพัฒนาพิเศษภาคตะวันออก	-	46,307,700	46,307,700
มหาวิทยาลัยพะเยา	1,430,608,900	1,136,446,400	-294,162,500
1. แผนงานบุคลากรภาครัฐ	707,328,200	726,543,600	19,215,400
2. แผนงานพื้นฐานด้านการพัฒนาและเสริมสร้างศักยภาพทรัพยากรมนุษย์	445,849,900	346,034,400	-99,815,500
3. แผนงานยุทธศาสตร์การวิจัยและพัฒนาด้านนวัตกรรม	36,282,600	-	-36,282,600
4. แผนงานยุทธศาสตร์เพื่อสนับสนุนด้านการพัฒนาและเสริมสร้างศักยภาพทรัพยากรมนุษย์	145,587,900	44,276,900	-101,311,000
5. แผนงานยุทธศาสตร์สร้างความเสมอภาคทางการศึกษา	5,266,200	4,958,000	-308,200
6. แผนงานบูรณาการพัฒนาด้านพื้นที่ระดับภาค	90,294,100	14,633,500	-75,660,600
มหาวิทยาลัยมหาจุฬาลงกรณราชวิทยาลัย	1,786,962,100	1,634,601,000	-152,361,100
1. แผนงานบุคลากรภาครัฐ	556,716,600	572,851,200	16,134,600
2. แผนงานพื้นฐานด้านการพัฒนาและเสริมสร้างศักยภาพทรัพยากรมนุษย์	1,210,644,300	1,031,749,800	-178,894,500
3. แผนงานยุทธศาสตร์การวิจัยและพัฒนาด้านนวัตกรรม	19,601,200	30,000,000	10,398,800
มหาวิทยาลัยมหามกุฏราชวิทยาลัย	855,035,500	781,531,200	-73,504,300
1. แผนงานบุคลากรภาครัฐ	260,586,700	260,698,500	111,800
2. แผนงานพื้นฐานด้านการพัฒนาและเสริมสร้างศักยภาพทรัพยากรมนุษย์	581,762,900	505,146,800	-76,616,100
3. แผนงานยุทธศาสตร์การวิจัยและพัฒนาด้านนวัตกรรม	12,685,900	15,685,900	3,000,000
มหาวิทยาลัยมหิดล	13,141,855,000	12,023,424,900	-1,118,430,100
1. แผนงานบุคลากรภาครัฐ	9,071,237,600	9,616,880,700	545,643,100
2. แผนงานพื้นฐานด้านการพัฒนาและเสริมสร้างศักยภาพทรัพยากรมนุษย์	690,511,700	236,585,400	-453,926,300
3. แผนงานยุทธศาสตร์การวิจัยและพัฒนาด้านนวัตกรรม	545,199,600	-	-545,199,600
4. แผนงานยุทธศาสตร์เสริมสร้าง ให้คนมีสุขภาพที่ดี	2,132,523,300	1,551,924,500	-580,598,800

หน่วยรับงบประมาณ - แผนงาน	งบประมาณปี 2562	งบประมาณปี 2563	เพิ่ม / ลด
5. แผนงานยุทธศาสตร์เพื่อสนับสนุนด้านการพัฒนาและเสริมสร้างศักยภาพทรัพยากรมนุษย์	458,382,000	334,790,000	-123,592,000
6. แผนงานยุทธศาสตร์สร้างความเสมอภาคทางการศึกษา	1,729,500	1,529,200	-200,300
7. แผนงานบูรณาการพัฒนาพื้นที่ระดับภาค	90,949,600	99,281,100	8,331,500
8. แผนงานบูรณาการเตรียมความพร้อมเพื่อรองรับสังคมสูงวัย	151,321,700	182,434,000	31,112,300
มหาวิทยาลัยแม่โจ้	1,477,444,700	1,569,662,900	92,218,200
1. แผนงานบุคลากรภาครัฐ	834,635,500	912,356,200	77,720,700
2. แผนงานพื้นฐานด้านการพัฒนาและเสริมสร้างศักยภาพทรัพยากรมนุษย์	445,084,000	462,401,500	17,317,500
3. แผนงานยุทธศาสตร์การวิจัยและพัฒนานวัตกรรม	79,000,300	55,456,900	-23,543,400
4. แผนงานยุทธศาสตร์เพื่อสนับสนุนด้านการพัฒนาและเสริมสร้างศักยภาพทรัพยากรมนุษย์	59,235,800	46,917,600	-12,318,200
5. แผนงานบูรณาการพัฒนาพื้นที่ระดับภาค	59,489,100	92,530,700	33,041,600
มหาวิทยาลัยแม่ฟ้าหลวง	2,282,310,700	2,068,818,800	-213,491,900
1. แผนงานบุคลากรภาครัฐ	886,549,700	986,671,600	100,121,900
2. แผนงานพื้นฐานด้านการพัฒนาและเสริมสร้างศักยภาพทรัพยากรมนุษย์	672,278,200	494,712,800	-177,565,400
3. แผนงานยุทธศาสตร์เกษตรสร้างมูลค่า	-	21,938,000	21,938,000
4. แผนงานยุทธศาสตร์การวิจัยและพัฒนาวัตกรรม	37,819,900	-	-37,819,900
5. แผนงานยุทธศาสตร์เสริมสร้างให้คนมีสุขภาพที่ดี	492,829,900	202,297,600	-290,532,300
6. แผนงานยุทธศาสตร์เพื่อสนับสนุนด้านการพัฒนาและเสริมสร้างศักยภาพทรัพยากรมนุษย์	80,204,000	145,702,100	65,498,100
7. แผนงานบูรณาการสร้างรายได้จากการท่องเที่ยว	-	41,999,600	41,999,600
8. แผนงานบูรณาการพัฒนาพื้นที่ระดับภาค	112,629,000	134,788,500	22,159,500
9. แผนงานบูรณาการพัฒนาและส่งเสริมเศรษฐกิจฐานราก	-	40,708,600	40,708,600
มหาวิทยาลัยวลัยลักษณ์	1,893,655,100	1,729,034,100	-164,621,000
1. แผนงานบุคลากรภาครัฐ	675,914,800	710,610,800	34,696,000
2. แผนงานพื้นฐานด้านการพัฒนาและเสริมสร้างศักยภาพทรัพยากรมนุษย์	298,188,500	278,292,400	-19,896,100
3. แผนงานยุทธศาสตร์การวิจัยและพัฒนาวัตกรรม	8,679,100	-	-8,679,100

หน่วยรับงบประมาณ - แผนงาน	งบประมาณปี 2562	งบประมาณปี 2563	เพิ่ม / ลด
4. แผนงานยุทธศาสตร์เสริมสร้าง ให้คนมีสุขภาวะที่ดี	869,319,800	725,466,900	-143,852,900
5. แผนงานยุทธศาสตร์เพื่อสนับสนุนด้านการพัฒนาและเสริมสร้างศักยภาพทรัพยากรมนุษย์	41,552,900	14,664,000	-26,888,900
มหาวิทยาลัยศรีนครินทรวิโรฒ	3,969,701,300	3,816,451,800	-153,249,700
1. แผนงานบุคลากรภาครัฐ	2,519,784,300	2,753,335,500	233,551,200
2. แผนงานพื้นฐานด้านการพัฒนาและเสริมสร้างศักยภาพทรัพยากรมนุษย์	591,238,800	342,956,800	-248,282,000
3. แผนงานยุทธศาสตร์การวิจัยและพัฒนานวัตกรรม	30,569,700	-	-30,569,700
4. แผนงานยุทธศาสตร์เสริมสร้าง ให้คนมีสุขภาวะที่ดี	487,943,500	279,930,000	-208,013,500
5. แผนงานยุทธศาสตร์เพื่อสนับสนุนด้านการพัฒนาและเสริมสร้างศักยภาพทรัพยากรมนุษย์	263,528,000	388,244,100	124,716,100
6. แผนงานยุทธศาสตร์สร้างความเสมอภาคทางการศึกษา	48,193,000	51,985,200	3,792,200
7. แผนงานบูรณาการพัฒนาคูณภาพการศึกษาและการเรียนรู้	28,444,000	-	-28,444,000
มหาวิทยาลัยศิลปากร	1,803,780,100	1,904,705,300	100,925,200
1. แผนงานบุคลากรภาครัฐ	1,173,189,300	1,419,868,100	246,678,800
2. แผนงานพื้นฐานด้านการพัฒนาและเสริมสร้างศักยภาพทรัพยากรมนุษย์	597,727,500	476,538,600	-121,188,900
3. แผนงานยุทธศาสตร์การวิจัยและพัฒนาวัตกรรม	21,216,000	-	-21,216,000
4. แผนงานยุทธศาสตร์สร้างความเสมอภาคทางการศึกษา	8,727,300	8,298,600	-428,700
5. แผนงานบูรณาการพัฒนาคูณภาพการศึกษาและการเรียนรู้	2,920,000	-	-2,920,000
มหาวิทยาลัยสงขลานครินทร์	6,530,565,100	5,807,703,500	-722,861,600
1. แผนงานบุคลากรภาครัฐ	4,341,916,500	4,494,436,500	152,520,000
2. แผนงานพื้นฐานด้านการพัฒนาและเสริมสร้างศักยภาพทรัพยากรมนุษย์	1,261,357,800	771,800,600	-489,557,200
3. แผนงานยุทธศาสตร์การวิจัยและพัฒนาวัตกรรม	168,200,200	-	-168,200,200
4. แผนงานยุทธศาสตร์เสริมสร้าง ให้คนมีสุขภาวะที่ดี	480,103,900	219,516,100	-260,587,800
5. แผนงานยุทธศาสตร์เพื่อสนับสนุนด้านการพัฒนาและเสริมสร้างศักยภาพทรัพยากรมนุษย์	131,539,800	96,593,000	-34,946,000
6. แผนงานยุทธศาสตร์สร้างความเสมอภาคทางการศึกษา	9,481,800	10,858,600	1,376,800
7. แผนงานบูรณาการขับเคลื่อนการแก้ไขปัญหาจังหวัดชายแดนภาคใต้	78,348,000	-	-78,348,000

หน่วยรับงบประมาณ - แผนงาน	งบประมาณปี 2562	งบประมาณปี 2563	เพิ่ม / ลด
8. แผนงานบูรณาการสร้างรายได้จากการท่องเที่ยว	-	4,498,700	4,498,700
9. แผนงานบูรณาการพัฒนาพื้นที่ระดับภาค	54,700,000	210,000,000	155,300,000
10. แผนงานบูรณาการพัฒนาคุณภาพการศึกษาและการเรียนรู้	4,917,900	-	-4,917,900
มหาวิทยาลัยสวนดุสิต	1,152,971,500	982,373,800	-170,597,700
1. แผนงานบุคลากรภาครัฐ	545,168,300	582,072,600	36,904,300
2. แผนงานพื้นฐานด้านการพัฒนาและเสริมสร้างศักยภาพ ทรัพยากรมนุษย์	316,688,000	320,112,700	3,424,700
3. แผนงานยุทธศาสตร์การวิจัยและพัฒนานวัตกรรม	71,435,900	-	-71,435,900
4. แผนงานยุทธศาสตร์พัฒนาศักยภาพคนตลอดช่วงชีวิต	3,930,000	55,000,000	51,070,000
5. แผนงานยุทธศาสตร์เพื่อสนับสนุนด้านการพัฒนาและ เสริมสร้างศักยภาพทรัพยากรมนุษย์	173,819,800	18,330,000	-155,489,800
6. แผนงานยุทธศาสตร์สร้างความเสมอภาคทางการศึกษา	5,701,800	6,858,500	1,156,700
7. แผนงานบูรณาการสร้างรายได้จากการท่องเที่ยว	22,571,300	-	-22,571,300
8. แผนงานบูรณาการพัฒนาคุณภาพการศึกษาและการเรียนรู้	13,656,400	-	-13,656,400
สถาบันการพยาบาลศรีสวรินทิรา สภากาชาดไทย	-	274,571,200	274,571,200
1. แผนงานบุคลากรภาครัฐ	-	122,039,700	122,039,700
2. แผนงานพื้นฐานด้านการพัฒนาและเสริมสร้างศักยภาพ ทรัพยากรมนุษย์	-	125,037,500	125,037,500
3. แผนงานยุทธศาสตร์เพื่อสนับสนุนด้านการพัฒนาและ เสริมสร้างศักยภาพทรัพยากรมนุษย์	-	27,494,000	27,494,000
สถาบันดนตรีกัลยาณีวัฒนา	147,864,500	129,835,900	-18,028,600
1. แผนงานบุคลากรภาครัฐ	32,457,900	30,567,700	-1,890,200
2. แผนงานพื้นฐานด้านการพัฒนาและเสริมสร้างศักยภาพ ทรัพยากรมนุษย์	115,406,600	99,268,200	-16,138,400
สถาบันเทคโนโลยีจิตรลดา	-	251,052,500	251,052,500
1. แผนงานบุคลากรภาครัฐ	-	76,551,300	76,551,300
2. แผนงานพื้นฐานด้านการพัฒนาและเสริมสร้างศักยภาพ ทรัพยากรมนุษย์	-	174,501,200	174,501,200

หน่วยรับงบประมาณ - แผนงาน	งบประมาณปี 2562	งบประมาณปี 2563	เพิ่ม / ลด
สถาบันเทคโนโลยีพระจอมเกล้าเจ้าคุณทหารลาดกระบัง	2,154,692,500	2,174,337,800	19,645,300
1. แผนงานบุคลากรภาครัฐ	1,448,881,000	1,435,500,300	-13,380,700
2. แผนงานพื้นฐานด้านการพัฒนาและเสริมสร้างศักยภาพ ทรัพยากรมนุษย์	451,885,000	592,747,600	140,862,600
3. แผนงานยุทธศาสตร์การวิจัยและพัฒนานวัตกรรม	115,103,900	-	-115,103,900
4. แผนงานยุทธศาสตร์เพื่อสนับสนุนด้านการพัฒนาและ เสริมสร้างศักยภาพทรัพยากรมนุษย์	138,822,600	35,700,000	-103,122,600
5. แผนงานบูรณาการพัฒนาระดับภาค	-	110,389,900	110,389,900
สถาบันบัณฑิตพัฒนบริหารศาสตร์	626,252,600	624,490,200	-1,762,400
1. แผนงานบุคลากรภาครัฐ	350,863,600	350,788,300	-75,300
2. แผนงานพื้นฐานด้านการพัฒนาและเสริมสร้างศักยภาพ ทรัพยากรมนุษย์	196,534,700	194,847,600	-1,687,100
3. แผนงานยุทธศาสตร์การวิจัยและพัฒนาวัตกรรม	78,854,300	78,854,300	-
สถาบันมาตรวิทยาแห่งชาติ	505,901,300	460,259,600	-45,641,700
1. แผนงานบุคลากรภาครัฐ	123,594,500	128,310,300	4,715,800
2. แผนงานพื้นฐานด้านการสร้างความสามารถในการแข่งขัน	89,012,600	86,171,400	-2,841,200
3. แผนงานยุทธศาสตร์พัฒนาศักยภาพด้านวิทยาศาสตร์ เทคโนโลยี และนวัตกรรม	177,166,900	141,494,700	-35,672,200
4. แผนงานยุทธศาสตร์การวิจัยและพัฒนาวัตกรรม	57,258,500	43,015,200	-14,243,300
5. แผนงานบูรณาการพัฒนาอุตสาหกรรมและบริการ แห่งอนาคต	53,031,400	46,769,300	-6,262,100
6. แผนงานบูรณาการพัฒนาผู้ประกอบการ และวิสาหกิจ ขนาดกลางและขนาดย่อมสู่สากล	5,837,400	14,498,700	8,661,300
สำนักงานคณะกรรมการส่งเสริมวิทยาศาสตร์ วิจัยและนวัตกรรม	2,047,900,000	8,522,682,600	6,474,782,600
1. แผนงานยุทธศาสตร์การวิจัยและพัฒนาวัตกรรม	2,047,900,000	8,522,682,600	6,474,782,600
สำนักงานพัฒนาวิทยาศาสตร์และเทคโนโลยีแห่งชาติ	4,527,888,800	5,256,123,800	728,235,000
1. แผนงานบุคลากรภาครัฐ	1,280,028,900	1,331,050,000	51,021,100
2. แผนงานพื้นฐานด้านการสร้างความสามารถในการแข่งขัน	154,009,700	154,011,200	1,500
3. แผนงานยุทธศาสตร์การวิจัยและพัฒนาวัตกรรม	1,949,880,000	1,708,809,400	-241,270,600

หน่วยรับงบประมาณ - แผนงาน	งบประมาณปี 2562	งบประมาณปี 2563	เพิ่ม / ลด
4. แผนงานบูรณาการพัฒนากิจการและบริหาร แห่งอนาคต	121,477,800	122,700,000	1,222,200
5. แผนงานบูรณาการพัฒนาพื้นที่ระดับภาค	30,500,000	30,500,000	-
6. แผนงานบูรณาการพัฒนาด้านคมนาคมและ ระบบโลจิสติกส์	-	80,000,000	80,000,000
7. แผนงานบูรณาการพัฒนาผู้ประกอบการ และวิสาหกิจ ขนาดกลางและขนาดย่อมสู่สากล	597,593,600	528,000,000	-69,593,600
8. แผนงานบูรณาการเขตพัฒนาพิเศษภาคตะวันออก	394,398,800	1,251,253,200	856,854,400
9. แผนงานบูรณาการพัฒนาและส่งเสริมเศรษฐกิจฐานราก	-	50,000,000	50,000,000
สำนักงานสภานโยบายการอุดมศึกษา วิทยาศาสตร์ วิจัยและนวัตกรรมแห่งชาติ	1,095,009,700	986,776,100	-108,233,600
1. แผนงานบุคลากรภาครัฐ	76,320,300	87,408,100	11,087,800
2. แผนงานพื้นฐานด้านการสร้างความสามารถในการแข่งขัน	44,542,800	50,859,700	6,316,900
4. แผนงานยุทธศาสตร์การวิจัยและพัฒนานวัตกรรม	917,911,000	795,111,000	-122,800,000
5. แผนงานบูรณาการพัฒนากิจการและบริหาร แห่งอนาคต	42,735,600	43,397,300	661,700
6. แผนงานบูรณาการพัฒนาผู้ประกอบการ และวิสาหกิจ ขนาดกลางและขนาดย่อมสู่สากล	13,500,000	10,000,000	-3,500,000
ศูนย์ความเป็นเลิศด้านชีววิทยาศาสตร์ (องค์การมหาชน)	277,737,800	327,732,100	49,994,300
1. แผนงานบุคลากรภาครัฐ	39,537,100	42,454,200	2,917,100
2. แผนงานพื้นฐานด้านการสร้างความสามารถในการแข่งขัน	22,787,000	21,053,100	-1,733,900
3. แผนงานยุทธศาสตร์การวิจัยและพัฒนานวัตกรรม	161,172,500	180,728,800	19,556,300
4. แผนงานยุทธศาสตร์เพื่อสนับสนุนด้านการสร้าง ความสามารถในการแข่งขัน	33,924,500	25,448,300	-8,476,200
5. แผนงานบูรณาการเตรียมความพร้อมเพื่อรองรับ สังคมสูงวัย	20,316,700	58,047,700	37,731,000
สถาบันเทคโนโลยีนิวเคลียร์แห่งชาติ (องค์การมหาชน)	840,269,800	632,534,600	-207,735,200
1. แผนงานบุคลากรภาครัฐ	168,686,700	171,358,000	2,671,300
2. แผนงานพื้นฐานด้านการสร้างความสามารถในการแข่งขัน	214,252,700	167,186,400	-47,066,300
3. แผนงานยุทธศาสตร์พัฒนาศักยภาพด้านวิทยาศาสตร์ เทคโนโลยี และนวัตกรรม	393,735,300	191,399,600	-202,335,700

หน่วยรับงบประมาณ - แผนงาน	งบประมาณปี 2562	งบประมาณปี 2563	เพิ่ม / ลด
4. แผนงานยุทธศาสตร์การวิจัยและพัฒนานวัตกรรม	81,953,600	96,577,300	34,623,700
5. แผนงานบูรณาการพัฒนาพื้นที่ระดับภาค	-	3,889,300	3,889,300
6. แผนงานบูรณาการพัฒนาผู้ประกอบการ และวิสาหกิจ ขนาดกลางและขนาดย่อมสู่สากล	1,641,500	2,124,000	482,500
สถาบันวิจัยดาราศาสตร์แห่งชาติ (องค์การมหาชน)	705,915,400	601,133,800	-104,781,600
1. แผนงานบุคลากรภาครัฐ	66,447,300	69,109,500	2,662,200
2. แผนงานพื้นฐานด้านการสร้างความสามารถในการแข่งขัน	86,715,600	86,715,600	-
3. แผนงานยุทธศาสตร์พัฒนาศักยภาพด้านวิทยาศาสตร์ เทคโนโลยี และนวัตกรรม	435,018,700	321,068,000	-113,950,700
4. แผนงานยุทธศาสตร์การวิจัยและพัฒนานวัตกรรม	89,762,100	95,836,000	6,073,900
5. แผนงานยุทธศาสตร์พัฒนาศักยภาพคนตลอดช่วงชีวิต	27,971,700	28,404,700	433,000
สถาบันวิจัยแสงซินโครตรอน (องค์การมหาชน)	475,001,900	426,247,900	-48,754,000
1. แผนงานบุคลากรภาครัฐ	94,710,600	98,769,100	4,058,500
2. แผนงานพื้นฐานด้านการสร้างความสามารถในการแข่งขัน	83,695,300	83,608,800	-86,500
3. แผนงานยุทธศาสตร์พัฒนาศักยภาพด้านวิทยาศาสตร์ เทคโนโลยี และนวัตกรรม	274,960,400	229,694,800	-45,265,600
4. แผนงานยุทธศาสตร์การวิจัยและพัฒนาวัตกรรม	15,255,600	10,878,000	-4,377,600
5. แผนงานบูรณาการพัฒนาอุตสาหกรรมและบริการ แห่งอนาคต	6,380,000	3,297,200	-3,082,800
สถาบันสารสนเทศทรัพยากรน้ำ (องค์การมหาชน)	376,758,100	320,335,300	-56,422,800
1. แผนงานบุคลากรภาครัฐ	87,428,500	94,103,600	6,675,100
2. แผนงานพื้นฐานด้านการสร้างความสามารถในการแข่งขัน	35,237,300	31,804,800	-3,432,500
3. แผนงานบูรณาการบริหารจัดการทรัพยากรน้ำ	254,092,300	194,426,900	-59,665,400
สำนักงานนวัตกรรมแห่งชาติ (องค์การมหาชน)	343,664,200	497,993,700	154,329,500
1. แผนงานบุคลากรภาครัฐ	35,371,800	37,211,300	1,839,500
2. แผนงานพื้นฐานด้านการสร้างความสามารถในการแข่งขัน	58,372,400	58,282,400	-90,000
3. แผนงานยุทธศาสตร์พัฒนาพื้นที่และเมืองนำอยู่จัดริยะ	6,500,000	51,500,000	45,000,000
4. แผนงานยุทธศาสตร์พัฒนาศักยภาพด้านวิทยาศาสตร์ เทคโนโลยี และนวัตกรรม	81,500,000	81,500,000	-

หน่วยรับงบประมาณ - แผนงาน	งบประมาณปี 2562	งบประมาณปี 2563	เพิ่ม / ลด
5. แผนงานบูรณาการพัฒนาด้านพื้นที่ระดับภาค	22,400,000	22,500,000	100,000
6. แผนงานบูรณาการพัฒนาผู้ประกอบการ และวิสาหกิจ ขนาดกลางและขนาดย่อมสู่สากล	139,520,000	247,000,000	107,480,000
สำนักงานพัฒนาเทคโนโลยีอวกาศและภูมิสารสนเทศ (องค์การมหาชน)	1,343,425,400	1,845,731,300	502,305,900
1. แผนงานบุคลากรภาครัฐ	160,306,400	172,988,900	12,682,500
2. แผนงานพื้นฐานด้านการสร้างความสามารถในการแข่งขัน	210,440,200	152,144,400	-58,295,800
3. แผนงานยุทธศาสตร์พัฒนาศักยภาพด้านวิทยาศาสตร์ เทคโนโลยี และนวัตกรรม	792,650,000	1,480,720,000	688,070,000
4. แผนงานยุทธศาสตร์การวิจัยและพัฒนานวัตกรรม	46,838,600	-	-46,838,600
5. แผนงานยุทธศาสตร์เพื่อสนับสนุนด้านการสร้าง ความสามารถในการแข่งขัน	27,710,000	-	-27,710,000
6. แผนงานยุทธศาสตร์สร้างการเติบโตอย่างยั่งยืน อนุรักษ์ ฟื้นฟู และป้องกันการทำลายทรัพยากรธรรมชาติ	20,000,000	-	-20,000,000
7. แผนงานยุทธศาสตร์สร้างการเติบโตอย่างยั่งยืนบนสังคม เศรษฐกิจภาคทะเล	-	4,400,000	4,400,000
8. แผนงานยุทธศาสตร์จัดการผลกระทบจากการ เปลี่ยนแปลงสภาพภูมิอากาศ	22,000,000	-	-22,000,000
9. แผนงานบูรณาการพัฒนาด้านคมนาคมและ ระบบโลจิสติกส์	63,480,200	13,458,000	-50,024,200
10. แผนงานบูรณาการเขตพัฒนาพิเศษภาคตะวันออก	-	22,022,000	22,022,000

เปรียบเทียบงบประมาณรายจ่ายประจำปีงบประมาณ พ.ศ. 2562 และ 2563

หน่วย : บาท

หน่วยรับงบประมาณ	งบประมาณปี 2562	งบประมาณปี 2563	เพิ่ม / ลด
กระทรวงเกษตรและสหกรณ์	108,606,900,800	109,833,654,900	1,226,754,100
1. สำนักงานปลัดกระทรวงเกษตรและสหกรณ์	1,361,276,100	1,344,361,300	-16,914,800
2. กรมการข้าว	3,091,303,100	3,084,685,000	-6,618,100
3. กรมชลประทาน	66,472,189,700	69,031,564,300	2,559,374,600
4. กรมตรวจบัญชีสหกรณ์	1,354,423,100	1,343,145,200	-11,277,900
5. กรมประมง	4,093,653,300	4,444,216,300	350,563,000
6. กรมปศุสัตว์	6,203,220,900	6,182,705,200	-20,515,700
7. กรมฝนหลวงและการบินเกษตร	2,224,424,400	2,038,091,100	-186,333,300
8. กรมพัฒนาที่ดิน	5,678,695,600	4,928,876,400	-749,819,200
9. กรมวิชาการเกษตร	4,102,832,800	3,865,812,800	-237,020,000
10. กรมส่งเสริมการเกษตร	6,317,494,000	6,051,804,600	-265,689,400
11. กรมส่งเสริมสหกรณ์	3,042,687,700	3,151,546,600	108,858,900
12. กรมหม่อนไหม	708,278,400	653,642,900	-54,635,500
13. สำนักงานการปฏิรูปที่ดินเพื่อเกษตรกรรม	1,923,021,200	1,825,933,400	-97,087,800
14. สำนักงานมาตรฐานสินค้าเกษตรและอาหารแห่งชาติ	283,711,200	283,834,600	123,400
15. สำนักงานเศรษฐกิจการเกษตร	642,717,800	647,740,500	5,022,700
16. สถาบันวิจัยและพัฒนาพื้นที่สูง (องค์การมหาชน)	546,451,600	521,058,900	-25,392,700
17. สำนักงานพัฒนาการวิจัยการเกษตร (องค์การมหาชน)	396,804,300	221,550,000	-175,254,300
18. สำนักงานพิพิธภัณฑ์เกษตรเฉลิมพระเกียรติ พระบาทสมเด็จพระเจ้าอยู่หัว (องค์การมหาชน)	163,715,600	213,085,800	49,370,200

เปรียบเทียบงบประมาณรายจ่ายประจำปีงบประมาณ พ.ศ. 2562 และ 2563

หน่วย : บาท

หน่วยรับงบประมาณ - แผนงาน	งบประมาณปี 2562	งบประมาณปี 2563	เพิ่ม / ลด
กระทรวงเกษตรและสหกรณ์	108,606,900,800	109,833,654,900	1,226,754,100
สำนักงานปลัดกระทรวงเกษตรและสหกรณ์	1,361,276,100	1,344,361,300	-16,914,800
1. แผนงานบุคลากรภาครัฐ	736,332,800	751,284,000	14,951,200
2. แผนงานพื้นฐานด้านการสร้างความสามารถในการแข่งขัน	527,479,500	496,256,400	-31,223,100
3. แผนงานยุทธศาสตร์เสริมสร้างพลังทางสังคม	22,155,500	20,944,700	-1,210,800
4. แผนงานบูรณาการขับเคลื่อนการแก้ไขปัญหาจังหวัดชายแดนภาคใต้	17,692,500	15,192,100	-2,500,400
5. แผนงานบูรณาการพัฒนาพื้นที่ระดับภาค	-	4,578,400	4,578,400
6. แผนงานบูรณาการพัฒนาและส่งเสริมเศรษฐกิจฐานราก	57,615,800	56,105,700	-1,510,100
กรมการข้าว	3,091,303,100	3,084,685,000	-6,618,100
1. แผนงานบุคลากรภาครัฐ	756,373,900	746,297,200	-10,076,700
2. แผนงานพื้นฐานด้านการสร้างความสามารถในการแข่งขัน	227,897,600	193,024,000	-34,873,600
3. แผนงานยุทธศาสตร์เกษตรสร้างมูลค่า	1,800,567,900	1,697,070,300	-103,497,600
4. แผนงานยุทธศาสตร์การวิจัยและพัฒนานวัตกรรม	201,358,700	237,002,800	35,644,100
5. แผนงานยุทธศาสตร์เสริมสร้างพลังทางสังคม	39,857,100	40,186,900	329,800
6. แผนงานบูรณาการขับเคลื่อนการแก้ไขปัญหาจังหวัดชายแดนภาคใต้	18,643,300	22,524,800	3,881,500
7. แผนงานบูรณาการพัฒนาพื้นที่ระดับภาค	-	74,144,300	74,144,300
8. แผนงานบูรณาการพัฒนาและส่งเสริมเศรษฐกิจฐานราก	46,604,600	74,434,700	27,830,100
กรมชลประทาน	66,472,189,700	69,031,564,300	2,559,374,600
1. แผนงานบุคลากรภาครัฐ	6,480,320,200	6,436,227,400	-44,092,800
2. แผนงานพื้นฐานด้านการสร้างการเติบโตบนคุณภาพชีวิตที่เป็นมิตรต่อสิ่งแวดล้อม	2,943,123,500	3,491,488,900	548,365,400
3. แผนงานยุทธศาสตร์เพื่อสนับสนุนด้านการสร้างการเติบโตบนคุณภาพชีวิตที่เป็นมิตรต่อสิ่งแวดล้อม	13,460,842,400	10,467,255,100	-2,993,587,300
4. แผนงานบูรณาการพัฒนาพื้นที่ระดับภาค	7,632,545,200	7,653,620,400	21,075,200
5. แผนงานบูรณาการบริหารจัดการทรัพยากรน้ำ	35,955,358,400	40,982,972,500	5,027,614,100

หน่วยรับงบประมาณ - แผนงาน	งบประมาณปี 2562	งบประมาณปี 2563	เพิ่ม / ลด
กรมตรวจบัญชีสหกรณ์	1,354,423,100	1,343,145,200	-11,277,900
1. แผนงานบุคลากรภาครัฐ	836,226,600	830,364,300	-5,862,300
2. แผนงานพื้นฐานด้านการสร้างความสามารถในการแข่งขัน	348,029,200	335,173,300	-12,855,900
3. แผนงานยุทธศาสตร์เกษตรสร้างมูลค่า	38,962,800	29,848,000	-9,114,800
4. แผนงานยุทธศาสตร์เสริมสร้างพลังทางสังคม	43,941,000	42,472,500	-1,468,500
5. แผนงานบูรณาการขับเคลื่อนการแก้ไขปัญหาจังหวัดชายแดนภาคใต้	18,986,000	17,802,000	-1,184,000
6. แผนงานบูรณาการพัฒนาพื้นที่ระดับภาค	-	2,204,000	2,204,000
7. แผนงานบูรณาการพัฒนาผู้ประกอบการ และวิสาหกิจขนาดกลางและขนาดย่อมสู่สากล	7,597,000	7,595,000	-2,000
8. แผนงานบูรณาการพัฒนาและส่งเสริมเศรษฐกิจฐานราก	60,680,500	77,686,100	17,005,600
กรมประมง	4,093,653,300	4,444,216,300	350,563,000
1. แผนงานบุคลากรภาครัฐ	2,230,893,500	2,263,571,000	32,677,500
2. แผนงานพื้นฐานด้านการสร้างความสามารถในการแข่งขัน	593,239,000	537,258,600	-55,980,400
3. แผนงานยุทธศาสตร์จัดการปัญหาแรงงานต่างด้าวและการค้ามนุษย์	18,340,000	16,400,000	-1,940,000
4. แผนงานยุทธศาสตร์ป้องกันและแก้ไขปัญหาที่มีผลกระทบต่อความมั่นคง	164,645,600	448,225,800	283,580,200
5. แผนงานยุทธศาสตร์เกษตรสร้างมูลค่า	767,045,900	606,742,500	-160,303,400
6. แผนงานยุทธศาสตร์การวิจัยและพัฒนานวัตกรรม	39,591,200	23,483,700	-16,107,500
7. แผนงานยุทธศาสตร์เสริมสร้างพลังทางสังคม	77,272,800	274,538,400	197,265,600
8. แผนงานยุทธศาสตร์สร้างการเติบโตอย่างยั่งยืนบนสังคมเศรษฐกิจภาคทะเล	42,652,700	32,966,400	-9,686,300
9. แผนงานบูรณาการขับเคลื่อนการแก้ไขปัญหาจังหวัดชายแดนภาคใต้	22,764,200	23,415,600	651,400
10. แผนงานบูรณาการพัฒนาพื้นที่เขตเศรษฐกิจพิเศษ	14,705,600	16,636,800	1,931,200
11. แผนงานบูรณาการพัฒนาพื้นที่ระดับภาค	-	21,099,900	21,099,900
12. แผนงานบูรณาการพัฒนาด้านคมนาคมและระบบโลจิสติกส์	-	18,866,400	18,866,400
13. แผนงานบูรณาการพัฒนาผู้ประกอบการ และวิสาหกิจขนาดกลางและขนาดย่อมสู่สากล	-	5,149,900	5,149,900

หน่วยรับงบประมาณ - แผนงาน	งบประมาณปี 2562	งบประมาณปี 2563	เพิ่ม / ลด
14. แผนงานบูรณาการพัฒนาและส่งเสริมเศรษฐกิจฐานราก	122,502,800	155,861,300	33,358,500
กรมปศุสัตว์	6,203,220,900	6,182,705,200	-20,515,700
1. แผนงานบุคลากรภาครัฐ	3,446,908,200	3,460,927,600	14,019,400
2. แผนงานพื้นฐานด้านการสร้างความสามารถในการแข่งขัน	1,076,941,400	1,062,672,500	-14,268,900
3. แผนงานยุทธศาสตร์เกษตรสร้างมูลค่า	1,311,325,300	1,280,857,700	-30,467,600
4. แผนงานยุทธศาสตร์การวิจัยและพัฒนานวัตกรรม	23,172,000	24,035,200	863,200
5. แผนงานยุทธศาสตร์เสริมสร้างพลังทางสังคม	136,470,300	133,765,100	-2,705,200
6. แผนงานบูรณาการขับเคลื่อนการแก้ไขปัญหาจังหวัดชายแดนภาคใต้	22,072,600	22,072,600	-
7. แผนงานบูรณาการพัฒนาพื้นที่เขตเศรษฐกิจพิเศษ	12,400,800	10,477,900	-1,922,900
8. แผนงานบูรณาการพัฒนาพื้นที่ระดับภาค	49,163,000	61,839,400	12,676,400
9. แผนงานบูรณาการพัฒนาต้นคมนาคมและระบบโลจิสติกส์	-	22,569,400	22,569,400
10. แผนงานบูรณาการพัฒนาและส่งเสริมเศรษฐกิจฐานราก	124,767,300	94,778,300	-29,989,000
11. แผนงานบูรณาการบริหารจัดการทรัพยากรน้ำ	-	8,709,500	8,709,500
กรมฝนหลวงและการบินแกมตร	2,224,424,400	2,038,091,100	-186,333,300
1. แผนงานบุคลากรภาครัฐ	212,606,500	218,587,400	5,981,900
2. แผนงานพื้นฐานด้านการสร้างการเติบโตโดยคุณภาพชีวิตที่เป็นมิตรต่อสิ่งแวดล้อม	1,530,909,500	1,360,963,700	-169,945,800
3. แผนงานยุทธศาสตร์การวิจัยและพัฒนาวัตกรรม	13,749,400	6,096,400	-7,653,000
4. แผนงานบูรณาการบริหารจัดการทรัพยากรน้ำ	467,160,000	452,443,600	-14,716,400
กรมพัฒนาที่ดิน	5,678,695,600	4,928,876,400	-749,819,200
1. แผนงานบุคลากรภาครัฐ	1,090,232,100	1,109,598,500	19,366,400
2. แผนงานพื้นฐานด้านการสร้างความสามารถในการแข่งขัน	1,660,187,600	1,572,917,200	-87,270,400
3. แผนงานยุทธศาสตร์เกษตรสร้างมูลค่า	1,370,318,200	1,482,847,000	112,528,800
4. แผนงานยุทธศาสตร์การวิจัยและพัฒนานวัตกรรม	35,348,300	36,108,400	760,100
5. แผนงานยุทธศาสตร์เสริมสร้างพลังทางสังคม	328,865,900	347,732,800	18,866,700
6. แผนงานบูรณาการขับเคลื่อนการแก้ไขปัญหาจังหวัดชายแดนภาคใต้	19,500,000	16,465,800	-3,034,200
7. แผนงานบูรณาการพัฒนาพื้นที่ระดับภาค	43,150,000	230,272,400	187,122,400
8. แผนงานบูรณาการพัฒนาและส่งเสริมเศรษฐกิจฐานราก	133,619,200	80,144,500	-53,474,700

หน่วยรับงบประมาณ - แผนงาน	งบประมาณปี 2562	งบประมาณปี 2563	เพิ่ม / ลด
9. แผนงานบูรณาการจัดการมลพิษและสิ่งแวดล้อม	44,412,000	40,200,000	-4,212,000
10. แผนงานบูรณาการบริหารจัดการทรัพยากรน้ำ	953,062,300	12,590,000	-940,472,300
กรมวิชาการเกษตร	4,102,832,800	3,865,812,800	-237,020,000
1. แผนงานบุคลากรภาครัฐ	2,184,736,800	2,240,291,700	55,554,900
2. แผนงานพื้นฐานด้านการสร้างความสามารถในการแข่งขัน	702,320,400	472,097,400	-230,223,000
3. แผนงานยุทธศาสตร์เกษตรสร้างมูลค่า	560,205,100	515,399,300	-44,805,800
4. แผนงานยุทธศาสตร์การวิจัยและพัฒนานวัตกรรม	457,468,800	440,000,000	-17,468,800
5. แผนงานยุทธศาสตร์เสริมสร้างพลังทางสังคม	75,151,700	73,128,800	-2,022,900
6. แผนงานบูรณาการขับเคลื่อนการแก้ไขปัญหาจังหวัดชายแดนภาคใต้	24,141,200	24,141,200	-
7. แผนงานบูรณาการพัฒนาพื้นที่เขตเศรษฐกิจพิเศษ	23,122,700	9,022,800	-14,099,900
8. แผนงานบูรณาการพัฒนาพื้นที่ระดับภาค	-	35,492,800	35,492,800
9. แผนงานบูรณาการพัฒนาด้านคมนาคมและระบบโลจิสติกส์	32,478,000	8,711,000	-23,767,000
10. แผนงานบูรณาการพัฒนาและส่งเสริมเศรษฐกิจฐานราก	43,208,100	47,527,800	4,319,700
กรมส่งเสริมการเกษตร	6,317,494,000	6,051,804,600	-265,689,400
1. แผนงานบุคลากรภาครัฐ	4,005,646,700	3,925,338,600	-80,308,100
2. แผนงานพื้นฐานด้านการสร้างความสามารถในการแข่งขัน	560,481,900	522,623,100	-37,858,800
3. แผนงานยุทธศาสตร์เกษตรสร้างมูลค่า	1,049,905,400	998,943,300	-60,962,100
4. แผนงานยุทธศาสตร์เสริมสร้างพลังทางสังคม	89,652,400	93,758,000	4,105,600
5. แผนงานบูรณาการขับเคลื่อนการแก้ไขปัญหาจังหวัดชายแดนภาคใต้	18,016,000	18,087,400	71,400
6. แผนงานบูรณาการสร้างรายได้จากการท่องเที่ยว	4,080,000	3,860,000	-220,000
7. แผนงานบูรณาการพัฒนาพื้นที่ระดับภาค	43,104,300	44,429,300	1,325,000
8. แผนงานบูรณาการพัฒนาผู้ประกอบการ และวิสาหกิจขนาดกลางและขนาดย่อมสู่สากล	10,578,000	10,944,000	366,000
9. แผนงานบูรณาการพัฒนาและส่งเสริมเศรษฐกิจฐานราก	519,826,300	427,647,900	-92,178,400
10. แผนงานบูรณาการจัดการมลพิษและสิ่งแวดล้อม	16,203,000	16,173,000	-30,000

หน่วยรับงบประมาณ - แผนงาน	งบประมาณปี 2562	งบประมาณปี 2563	เพิ่ม / ลด
กรมส่งเสริมสหกรณ์	3,042,687,700	3,151,546,600	108,858,900
1. แผนงานบุคลากรภาครัฐ	1,825,027,700	1,879,499,500	54,471,800
2. แผนงานพื้นฐานด้านการสร้างโอกาสและความเสมอภาคทางสังคม	689,372,000	687,190,500	-2,181,500
3. แผนงานยุทธศาสตร์เกษตรสร้างมูลค่า	133,009,600	69,020,500	-63,989,100
4. แผนงานยุทธศาสตร์เสริมสร้างพลังทางสังคม	81,656,600	68,504,700	-13,151,900
5. แผนงานยุทธศาสตร์เพื่อสนับสนุนด้านการสร้างโอกาสและความเสมอภาคทางสังคม	39,688,200	300,000,000	260,311,800
6. แผนงานบูรณาการพัฒนาและส่งเสริมเศรษฐกิจฐานราก	273,933,600	147,331,400	-126,602,200
กรมหม่อนไหม	708,278,400	653,642,900	-54,635,500
1. แผนงานบุคลากรภาครัฐ	286,797,700	282,021,900	-4,775,800
2. แผนงานพื้นฐานด้านการสร้างความสามารถในการแข่งขัน	241,674,400	181,292,000	-60,382,400
3. แผนงานยุทธศาสตร์เกษตรสร้างมูลค่า	42,247,800	55,443,800	13,196,000
4. แผนงานยุทธศาสตร์การวิจัยและพัฒนานวัตกรรม	32,302,700	25,865,300	-6,437,400
5. แผนงานยุทธศาสตร์เสริมสร้างพลังทางสังคม	58,456,200	55,654,000	-2,802,200
6. แผนงานบูรณาการพัฒนาพื้นที่ระดับภาค	27,194,900	17,000,000	-10,194,900
7. แผนงานบูรณาการพัฒนาและส่งเสริมเศรษฐกิจฐานราก	19,604,700	36,365,900	16,761,200
สำนักงานการปฏิรูปที่ดินเพื่อเกษตรกรรม	1,923,021,200	1,825,933,400	-97,087,800
1. แผนงานบุคลากรภาครัฐ	800,002,800	804,128,000	4,125,200
2. แผนงานพื้นฐานด้านการสร้างความสามารถในการแข่งขัน	167,891,400	281,720,600	113,829,200
3. แผนงานยุทธศาสตร์เกษตรสร้างมูลค่า	185,078,100	147,536,000	-37,542,100
4. แผนงานยุทธศาสตร์เสริมสร้างพลังทางสังคม	36,156,100	29,006,900	-7,149,200
5. แผนงานบูรณาการพัฒนาพื้นที่ระดับภาค	-	5,500,800	5,500,800
6. แผนงานบูรณาการพัฒนาและส่งเสริมเศรษฐกิจฐานราก	689,794,400	558,041,100	-131,753,300
7. แผนงานบูรณาการบริหารจัดการทรัพยากรน้ำ	44,098,400	-	-44,098,400
สำนักงานมาตรฐานสินค้าเกษตรและอาหารแห่งชาติ	283,711,200	283,834,600	123,400
1. แผนงานบุคลากรภาครัฐ	88,862,400	95,882,500	7,020,100
2. แผนงานพื้นฐานด้านการสร้างความสามารถในการแข่งขัน	101,015,900	88,870,200	-12,145,700
3. แผนงานยุทธศาสตร์เกษตรสร้างมูลค่า	86,491,900	79,163,200	-7,328,700
4. แผนงานบูรณาการพัฒนาด้านคมนาคมและระบบโลจิสติกส์	7,341,000	19,918,700	12,577,700

หน่วยรับงบประมาณ - แผนงาน	งบประมาณปี 2562	งบประมาณปี 2563	เพิ่ม / ลด
สำนักงานเศรษฐกิจการเกษตร	642,717,800	647,740,500	5,022,700
1. แผนงานบุคลากรภาครัฐ	353,483,700	343,283,200	-10,200,500
2. แผนงานพื้นฐานด้านการสร้างความสามารถในการแข่งขัน	237,203,900	230,710,400	-6,493,500
3. แผนงานยุทธศาสตร์เกษตรสร้างมูลค่า	36,552,000	47,264,300	10,712,300
4. แผนงานยุทธศาสตร์เสริมสร้างพลังทางสังคม	2,478,200	2,478,200	-
5. แผนงานบูรณาการพัฒนาด้านคมนาคมและระบบโลจิสติกส์	-	2,469,500	2,469,500
6. แผนงานบูรณาการพัฒนาและส่งเสริมเศรษฐกิจฐานราก	13,000,000	21,534,900	8,534,900
สถาบันวิจัยและพัฒนาพื้นที่สูง (องค์การมหาชน)	546,451,600	521,058,900	-25,392,700
1. แผนงานบุคลากรภาครัฐ	88,532,500	91,087,100	2,554,600
2. แผนงานพื้นฐานด้านการสร้างโอกาสและความเสมอภาคทางสังคม	61,397,500	67,027,900	5,630,400
3. แผนงานยุทธศาสตร์การวิจัยและพัฒนานวัตกรรม	81,500,000	73,900,000	-7,600,000
4. แผนงานยุทธศาสตร์เสริมสร้างพลังทางสังคม	315,021,600	289,043,900	-25,977,700
สำนักงานพัฒนาการวิจัยการเกษตร (องค์การมหาชน)	396,804,300	221,550,000	-175,254,300
1. แผนงานยุทธศาสตร์การวิจัยและพัฒนานวัตกรรม	396,804,300	221,550,000	-175,254,300
สำนักงานพิพิธภัณฑ์เกษตรเฉลิมพระเกียรติพระบาทสมเด็จพระเจ้าอยู่หัว (องค์การมหาชน)	163,715,600	213,085,800	49,370,200
1. แผนงานบุคลากรภาครัฐ	40,062,600	40,844,900	782,300
2. แผนงานพื้นฐานด้านการสร้างโอกาสและความเสมอภาคทางสังคม	27,688,000	100,075,900	72,387,900
3. แผนงานยุทธศาสตร์เสริมสร้างพลังทางสังคม	95,965,000	72,165,000	-23,800,000

เปรียบเทียบงบประมาณรายจ่ายประจำปีงบประมาณ พ.ศ. 2562 และ 2563

หน่วย : บาท

หน่วยรับงบประมาณ	งบประมาณปี 2562	งบประมาณปี 2563	เพิ่ม / ลด
กระทรวงคมนาคม	179,598,651,300	178,840,078,400	-758,572,900
1. สำนักงานปลัดกระทรวงคมนาคม	614,570,800	651,059,100	36,488,300
2. กรมการขนส่งทางบก	4,117,219,000	3,675,080,200	-442,138,800
3. กรมการขนส่งทางราง	26,551,400	73,365,800	46,814,400
4. กรมเจ้าท่า	4,631,075,700	4,386,986,100	-244,089,600
5. กรมทางหลวง	117,138,849,700	115,888,431,600	-1,250,418,100
6. กรมทางหลวงชนบท	46,786,321,600	48,005,565,700	1,219,244,100
7. กรมท่าอากาศยาน	5,943,010,000	5,827,078,000	-115,932,000
8. สำนักงานนโยบายและแผนการขนส่งและจราจร	341,053,100	332,511,900	-8,541,200

เปรียบเทียบงบประมาณรายจ่ายประจำปีงบประมาณ พ.ศ. 2562 และ 2563

หน่วย : บาท

หน่วยรับงบประมาณ - แผนงาน	งบประมาณปี 2562	งบประมาณปี 2563	เพิ่ม / ลด
กระทรวงคมนาคม	179,598,651,300	178,840,078,400	-758,572,900
สำนักงานปลัดกระทรวงคมนาคม	614,570,800	651,059,100	36,488,300
1. แผนงานบุคลากรภาครัฐ	156,882,500	169,315,900	12,433,400
2. แผนงานพื้นฐานด้านการสร้างความสามารถในการแข่งขัน	387,619,100	456,355,700	68,736,600
3. แผนงานยุทธศาสตร์พัฒนาเศรษฐกิจและสังคมดิจิทัล	13,430,000	-	-13,430,000
4. แผนงานบูรณาการพัฒนาด้านคมนาคมและระบบโลจิสติกส์	54,092,200	23,079,900	-31,012,300
5. แผนงานบูรณาการต่อต้านการทุจริตและประพฤติมิชอบ	2,547,000	2,307,600	-239,400
กรมการขนส่งทางบก	4,117,219,000	3,675,080,200	-442,138,800
1. แผนงานบุคลากรภาครัฐ	1,912,055,600	1,933,364,100	21,308,500
2. แผนงานพื้นฐานด้านการสร้างความสามารถในการแข่งขัน	1,068,064,300	974,655,900	-93,408,400
3. แผนงานยุทธศาสตร์พัฒนาบริการประชาชนและการพัฒนาประสิทธิภาพภาครัฐ	386,441,000	466,452,100	80,011,100
4. แผนงานบูรณาการพัฒนาพื้นที่เขตเศรษฐกิจพิเศษ	600,497,800	159,193,000	-441,304,800
5. แผนงานบูรณาการพัฒนาพื้นที่ระดับภาค	18,639,200	-	-18,639,200
6. แผนงานบูรณาการพัฒนาด้านคมนาคมและระบบโลจิสติกส์	131,521,100	141,415,100	9,894,000
กรมการขนส่งทางราง	26,551,400	73,365,800	46,814,400
1. แผนงานบุคลากรภาครัฐ	12,932,800	13,344,900	412,100
2. แผนงานพื้นฐานด้านการสร้างความสามารถในการแข่งขัน	1,443,700	45,545,800	44,102,100
3. แผนงานบูรณาการพัฒนาด้านคมนาคมและระบบโลจิสติกส์	12,174,900	14,475,100	2,300,200
กรมเจ้าท่า	4,631,075,700	4,386,986,100	-244,089,600
1. แผนงานบุคลากรภาครัฐ	710,955,400	743,087,800	32,132,400
2. แผนงานพื้นฐานด้านการสร้างความสามารถในการแข่งขัน	2,457,310,800	2,341,492,700	-115,818,100
3. แผนงานบูรณาการสร้างรายได้จากการท่องเที่ยว	-	81,600,000	81,600,000
4. แผนงานบูรณาการพัฒนาพื้นที่ระดับภาค	24,600,000	47,661,900	23,061,900
5. แผนงานบูรณาการพัฒนาด้านคมนาคมและระบบโลจิสติกส์	954,606,100	902,083,700	-52,522,400
6. แผนงานบูรณาการบริหารจัดการทรัพยากรน้ำ	483,603,400	271,060,000	-212,543,400

หน่วยรับงบประมาณ - แผนงาน	งบประมาณปี 2562	งบประมาณปี 2563	เพิ่ม / ลด
กรมทางหลวง	117,138,849,700	115,888,431,600	-1,250,418,100
1. แผนงานบุคลากรภาครัฐ	4,980,725,300	5,067,989,800	87,264,500
2. แผนงานพื้นฐานด้านการสร้างความสามารถในการแข่งขัน	24,793,097,300	26,668,137,500	1,875,040,200
3. แผนงานบูรณาการพัฒนาพื้นที่เขตเศรษฐกิจพิเศษ	4,647,117,600	3,804,519,100	-842,598,500
4. แผนงานบูรณาการพัฒนาพื้นที่ระดับภาค	2,000,000,000	3,134,000,000	1,134,000,000
5. แผนงานบูรณาการพัฒนาด้านคมนาคมและระบบโลจิสติกส์	70,915,601,700	67,287,056,000	-3,628,545,700
6. แผนงานบูรณาการเขตพัฒนาพิเศษภาคตะวันออก	9,802,307,800	9,926,729,200	124,421,400
กรมทางหลวงชนบท	46,786,321,600	48,005,565,700	1,219,244,100
1. แผนงานบุคลากรภาครัฐ	1,409,639,800	1,452,147,800	42,508,000
2. แผนงานพื้นฐานด้านการสร้างความสามารถในการแข่งขัน	20,838,731,900	22,952,344,400	2,113,612,500
3. แผนงานยุทธศาสตร์สร้างการเติบโตอย่างยั่งยืน อนุรักษ์ฟื้นฟู และป้องกันการทำลายทรัพยากรธรรมชาติ	119,157,600	196,157,000	76,999,400
4. แผนงานบูรณาการขับเคลื่อนการแก้ไขปัญหาจังหวัดชายแดนภาคใต้	416,854,800	527,084,000	110,229,200
5. แผนงานบูรณาการสร้างรายได้จากการท่องเที่ยว	929,708,700	1,194,520,800	264,811,900
6. แผนงานบูรณาการพัฒนาพื้นที่เขตเศรษฐกิจพิเศษ	1,130,896,500	1,244,411,600	113,515,100
7. แผนงานบูรณาการพัฒนาพื้นที่ระดับภาค	1,677,352,600	1,055,808,000	-621,544,600
8. แผนงานบูรณาการพัฒนาด้านคมนาคมและระบบโลจิสติกส์	19,087,130,200	18,198,835,200	-888,295,000
9. แผนงานบูรณาการเขตพัฒนาพิเศษภาคตะวันออก	1,175,497,900	1,184,257,100	8,759,200
10. แผนงานบูรณาการต่อต้านการทุจริตและประพฤติมิชอบ	1,351,600	-	-1,351,600
กรมท่าอากาศยาน	5,943,010,000	5,827,078,000	-115,932,000
1. แผนงานบุคลากรภาครัฐ	308,256,600	323,770,300	15,513,700
2. แผนงานพื้นฐานด้านการสร้างความสามารถในการแข่งขัน	517,866,900	474,905,900	-42,961,000
3. แผนงานบูรณาการพัฒนาพื้นที่เขตเศรษฐกิจพิเศษ	88,774,000	84,665,500	-4,108,500
4. แผนงานบูรณาการพัฒนาพื้นที่ระดับภาค	536,387,100	721,448,800	185,061,700
5. แผนงานบูรณาการพัฒนาด้านคมนาคมและระบบโลจิสติกส์	4,491,725,400	4,222,287,500	-269,437,900

หน่วยรับงบประมาณ - แผนงาน	งบประมาณปี 2562	งบประมาณปี 2563	เพิ่ม / ลด
สำนักงานนโยบายและแผนการขนส่งและจราจร	341,053,100	332,511,900	-8,541,200
1. แผนงานบุคลากรภาครัฐ	86,691,500	91,036,400	4,344,900
2. แผนงานพื้นฐานด้านการสร้างความสามารถในการแข่งขัน	52,360,300	46,915,200	-5,445,100
3. แผนงานยุทธศาสตร์จัดการผลกระทบจากการเปลี่ยนแปลงสภาพภูมิอากาศ	15,887,500	-	-15,887,500
4. แผนงานบูรณาการพัฒนาด้านคมนาคมและระบบโลจิสติกส์	176,838,800	180,835,300	3,996,500
5. แผนงานบูรณาการเขตพัฒนาพิเศษภาคตะวันออก	9,275,000	13,725,000	4,450,000

เปรียบเทียบงบประมาณรายจ่ายประจำปีงบประมาณ พ.ศ. 2562 และ 2563

หน่วย : บาท

หน่วยรับงบประมาณ	งบประมาณปี 2562	งบประมาณปี 2563	เพิ่ม / ลด
กระทรวงดิจิทัลเพื่อเศรษฐกิจและสังคม	5,413,361,900	6,897,858,300	1,484,496,400
1. สำนักงานปลัดกระทรวงดิจิทัลเพื่อเศรษฐกิจและสังคม	576,752,300	589,690,000	12,937,700
2. กรมอุตุนิยมวิทยา	1,819,770,900	1,848,569,200	28,798,300
3. สำนักงานคณะกรรมการดิจิทัลเพื่อเศรษฐกิจ และสังคมแห่งชาติ	434,211,800	1,091,965,600	657,753,800
4. สำนักงานสถิติแห่งชาติ	970,197,700	1,595,864,800	625,667,100
5. สำนักงานส่งเสริมเศรษฐกิจดิจิทัล	1,201,206,200	1,296,750,300	95,544,100
6. สำนักงานพัฒนาธุรกรรมทางอิเล็กทรอนิกส์	411,223,000	475,018,400	63,795,400

เปรียบเทียบงบประมาณรายจ่ายประจำปีงบประมาณ พ.ศ. 2562 และ 2563

หน่วย : บาท

หน่วยรับงบประมาณ - แผนงาน	งบประมาณปี 2562	งบประมาณปี 2563	เพิ่ม / ลด
กระทรวงดิจิทัลเพื่อเศรษฐกิจและสังคม	5,413,361,900	6,897,858,300	1,484,496,400
สำนักงานปลัดกระทรวงดิจิทัลเพื่อเศรษฐกิจและสังคม	576,752,300	589,690,000	12,937,700
1. แผนงานบุคลากรภาครัฐ	165,581,100	183,801,600	18,220,500
2. แผนงานพื้นฐานด้านการสร้างความสามารถในการแข่งขัน	365,647,200	386,525,400	20,878,200
3. แผนงานยุทธศาสตร์พัฒนาเศรษฐกิจและสังคมดิจิทัล	45,524,000	19,363,000	-26,161,000
กรมอุตุนิยมวิทยา	1,819,770,900	1,848,569,200	28,798,300
1. แผนงานบุคลากรภาครัฐ	424,771,200	429,229,500	4,458,300
2. แผนงานพื้นฐานด้านการสร้างการเติบโตบนคุณภาพชีวิตที่เป็นมิตรต่อสิ่งแวดล้อม	440,628,000	441,509,600	881,600
3. แผนงานยุทธศาสตร์จัดการผลกระทบจากการเปลี่ยนแปลงสภาพภูมิอากาศ	885,701,700	896,738,100	11,036,400
4. แผนงานบูรณาการบริหารจัดการทรัพยากรน้ำ	68,670,000	81,092,000	12,422,000
สำนักงานคณะกรรมการดิจิทัลเพื่อเศรษฐกิจและสังคมแห่งชาติ	434,211,800	1,091,965,600	657,753,800
1. แผนงานบุคลากรภาครัฐ	40,940,500	51,448,600	10,508,100
2. แผนงานพื้นฐานด้านการสร้างความสามารถในการแข่งขัน	100,820,100	86,962,700	-13,857,400
3. แผนงานยุทธศาสตร์พัฒนาเศรษฐกิจและสังคมดิจิทัล	292,451,200	953,554,300	661,103,100
สำนักงานสถิติแห่งชาติ	970,197,700	1,595,864,800	625,667,100
1. แผนงานบุคลากรภาครัฐ	630,469,100	637,643,800	7,174,700
2. แผนงานพื้นฐานด้านการปรับสมดุลและพัฒนาระบบการบริหารจัดการภาครัฐ	339,728,600	836,015,900	496,287,300
3. แผนงานยุทธศาสตร์พัฒนาบริการประชาชนและการพัฒนาประสิทธิภาพภาครัฐ	-	122,205,100	122,205,100
สำนักงานส่งเสริมเศรษฐกิจดิจิทัล	1,201,206,200	1,296,750,300	95,544,100
1. แผนงานบุคลากรภาครัฐ	104,888,800	150,449,900	45,561,100
2. แผนงานพื้นฐานด้านการสร้างความสามารถในการแข่งขัน	83,409,600	72,904,600	-10,505,000
3. แผนงานยุทธศาสตร์พัฒนาเศรษฐกิจและสังคมดิจิทัล	691,051,800	410,922,200	-280,129,600
4. แผนงานบูรณาการพัฒนาอุตสาหกรรมและบริการแห่งอนาคต	-	15,259,600	15,259,600
5. แผนงานบูรณาการพัฒนาพื้นที่ระดับภาค	-	202,386,800	202,386,800

หน่วย : บาท

หน่วยรับงบประมาณ - แผนงาน	งบประมาณปี 2562	งบประมาณปี 2563	เพิ่ม / ลด
6. แผนงานบูรณาการพัฒนาศูนย์ประกอบการ และวิสาหกิจ ขนาดกลางและขนาดย่อมสู่สากล	-	52,133,600	52,133,600
7. แผนงานบูรณาการเขตพัฒนาพิเศษภาคตะวันออก	321,856,000	373,691,600	51,835,600
8. แผนงานบูรณาการพัฒนาคูณภาพการศึกษาและการเรียนรู้	-	19,002,000	19,002,000
สำนักงานพัฒนาธุรกรรมทางอิเล็กทรอนิกส์	411,223,000	475,018,400	63,795,400
1. แผนงานบุคลากรภาครัฐ	130,129,300	134,100,500	3,971,200
2. แผนงานพื้นฐานด้านการสร้างความสามารถในการแข่งขัน	61,240,100	94,490,100	33,250,000
3. แผนงานยุทธศาสตร์พัฒนาเศรษฐกิจและสังคมดิจิทัล	219,853,600	246,427,800	26,574,200

เปรียบเทียบงบประมาณรายจ่ายประจำปีงบประมาณ พ.ศ. 2562 และ 2563

หน่วย : บาท

หน่วยรับงบประมาณ	งบประมาณปี 2562	งบประมาณปี 2563	เพิ่ม / ลด
กระทรวงทรัพยากรธรรมชาติและสิ่งแวดล้อม	30,692,588,000	30,370,005,700	-322,582,300
1. สำนักงานปลัดกระทรวงทรัพยากรธรรมชาติและสิ่งแวดล้อม	1,792,558,000	1,707,512,300	-85,045,700
2. กรมควบคุมมลพิษ	542,509,100	754,396,800	211,887,700
3. กรมทรัพยากรทางทะเลและชายฝั่ง	1,412,853,400	1,464,737,100	51,883,700
4. กรมทรัพยากรธรณี	695,445,100	640,524,500	-54,920,600
5. กรมทรัพยากรน้ำ	4,600,469,800	4,502,177,300	-98,292,500
6. กรมทรัพยากรน้ำบาดาล	2,396,388,300	2,120,489,300	-275,899,000
7. กรมป่าไม้	5,584,096,300	5,402,511,800	-181,584,500
8. กรมส่งเสริมคุณภาพสิ่งแวดล้อม	672,768,600	673,346,800	578,200
9. กรมอุทยานแห่งชาติ สัตว์ป่า และพันธุ์พืช	11,858,542,000	11,524,410,800	-334,131,200
10. สำนักงานนโยบายและแผนทรัพยากรธรรมชาติและสิ่งแวดล้อม	804,673,300	1,254,812,300	450,139,000
11. สำนักงานพัฒนาเศรษฐกิจจากฐานชีวภาพ (องค์การมหาชน)	175,000,800	172,696,000	-2,304,800
12. องค์การบริหารจัดการก๊าซเรือนกระจก (องค์การมหาชน)	157,283,300	152,390,700	-4,892,600

หน่วย : บาท

หน่วยรับงบประมาณ - แผนงาน	งบประมาณปี 2562	งบประมาณปี 2563	เพิ่ม / ลด
กระทรวงทรัพยากรธรรมชาติและสิ่งแวดล้อม	30,692,588,000	30,370,005,700	-322,582,300
สำนักงานปลัดกระทรวงทรัพยากรธรรมชาติและสิ่งแวดล้อม	1,792,558,000	1,707,512,300	-85,045,700
1. แผนงานบุคลากรภาครัฐ	931,115,000	931,811,200	696,200
2. แผนงานพื้นฐานด้านการสร้างการเติบโตบนคุณภาพชีวิตที่เป็นมิตรต่อสิ่งแวดล้อม	632,729,400	521,605,600	-111,123,800
3. แผนงานยุทธศาสตร์เสริมสร้างพลังทางสังคม	12,500,000	10,500,000	-2,000,000
4. แผนงานยุทธศาสตร์สร้างการเติบโตอย่างยั่งยืน อนุรักษ์ฟื้นฟู และป้องกันการทำลายทรัพยากรธรรมชาติ	43,768,200	34,645,100	-9,123,100
5. แผนงานยุทธศาสตร์จัดการผลกระทบจากการเปลี่ยนแปลงสภาพภูมิอากาศ	42,000,000	25,734,200	-16,265,800
6. แผนงานบูรณาการจัดการมลพิษและสิ่งแวดล้อม	59,505,600	84,094,800	24,589,200
7. แผนงานบูรณาการบริหารจัดการทรัพยากรน้ำ	70,939,800	99,121,400	28,181,600
กรมควบคุมมลพิษ	542,509,100	754,396,800	211,887,700
1. แผนงานบุคลากรภาครัฐ	177,320,600	187,024,000	9,703,400
2. แผนงานพื้นฐานด้านการสร้างการเติบโตบนคุณภาพชีวิตที่เป็นมิตรต่อสิ่งแวดล้อม	266,153,800	520,289,700	254,135,900
3. แผนงานบูรณาการจัดการมลพิษและสิ่งแวดล้อม	75,230,000	32,987,100	-42,242,900
4. แผนงานบูรณาการบริหารจัดการทรัพยากรน้ำ	23,804,700	14,096,000	-9,708,700
กรมทรัพยากรทางทะเลและชายฝั่ง	1,412,853,400	1,464,737,100	51,883,700
1. แผนงานบุคลากรภาครัฐ	441,264,900	449,933,000	8,668,100
2. แผนงานพื้นฐานด้านการสร้างการเติบโตบนคุณภาพชีวิตที่เป็นมิตรต่อสิ่งแวดล้อม	458,129,200	412,489,800	-45,639,400
3. แผนงานยุทธศาสตร์การวิจัยและพัฒนานวัตกรรม	13,690,500	13,690,500	-
4. แผนงานยุทธศาสตร์สร้างการเติบโตอย่างยั่งยืน อนุรักษ์ฟื้นฟู และป้องกันการทำลายทรัพยากรธรรมชาติ	148,761,700	191,181,900	42,420,200
5. แผนงานยุทธศาสตร์สร้างการเติบโตอย่างยั่งยืนบนสังคมเศรษฐกิจภาคทะเล	178,106,400	209,385,900	31,279,500
6. แผนงานยุทธศาสตร์จัดการผลกระทบจากการเปลี่ยนแปลงสภาพภูมิอากาศ	72,515,700	45,843,200	-26,672,500
7. แผนงานบูรณาการพัฒนาพื้นที่ระดับภาค	50,405,000	66,821,100	16,416,100

หน่วยรับงบประมาณ - แผนงาน	งบประมาณปี 2562	งบประมาณปี 2563	เพิ่ม / ลด
8. แผนงานบูรณาการจัดการมลพิษและสิ่งแวดล้อม	49,980,000	75,391,700	25,411,700
กรมทรัพยากรธรณี	695,445,100	640,524,500	-54,920,600
1. แผนงานบุคลากรภาครัฐ	218,483,000	218,939,400	456,400
2. แผนงานพื้นฐานด้านการสร้างการเติบโตบนคุณภาพชีวิตที่เป็นมิตรต่อสิ่งแวดล้อม	301,009,900	235,478,800	-65,531,100
3. แผนงานยุทธศาสตร์สร้างการเติบโตอย่างยั่งยืนบนสังคมเศรษฐกิจภาคทะเล	13,583,000	40,400,000	26,817,000
4. แผนงานยุทธศาสตร์จัดการผลกระทบจากการเปลี่ยนแปลงสภาพภูมิอากาศ	43,780,800	29,675,500	-14,105,300
5. แผนงานยุทธศาสตร์เพื่อสนับสนุนด้านการสร้างการเติบโตบนคุณภาพชีวิตที่เป็นมิตรต่อสิ่งแวดล้อม	65,067,800	31,158,300	-33,909,500
6. แผนงานบูรณาการสร้างรายได้จากการท่องเที่ยว	17,590,000	15,372,500	-2,217,500
7. แผนงานบูรณาการพัฒนาพื้นที่ระดับภาค	35,930,600	69,500,000	33,569,400
กรมทรัพยากรน้ำ	4,600,469,800	4,502,177,300	-98,292,500
1. แผนงานบุคลากรภาครัฐ	755,877,200	754,291,400	-1,585,800
2. แผนงานพื้นฐานด้านการสร้างการเติบโตบนคุณภาพชีวิตที่เป็นมิตรต่อสิ่งแวดล้อม	488,177,700	593,229,300	105,051,600
3. แผนงานยุทธศาสตร์การวิจัยและพัฒนานวัตกรรม	4,425,400	-	-4,425,400
4. แผนงานบูรณาการบริหารจัดการทรัพยากรน้ำ	3,351,989,500	3,154,656,600	-197,332,900
กรมทรัพยากรน้ำบาดาล	2,396,388,300	2,120,489,300	-275,899,000
1. แผนงานบุคลากรภาครัฐ	437,748,400	426,461,400	-11,287,000
2. แผนงานพื้นฐานด้านการสร้างการเติบโตบนคุณภาพชีวิตที่เป็นมิตรต่อสิ่งแวดล้อม	232,331,700	218,632,100	-13,699,600
3. แผนงานยุทธศาสตร์เสริมสร้างพลังทางสังคม	55,000,000	50,887,500	-4,112,500
4. แผนงานยุทธศาสตร์เพื่อสนับสนุนด้านการสร้างการเติบโตบนคุณภาพชีวิตที่เป็นมิตรต่อสิ่งแวดล้อม	140,000,000	82,410,000	-57,590,000
5. แผนงานบูรณาการบริหารจัดการทรัพยากรน้ำ	1,531,308,200	1,342,098,300	-189,209,900
กรมป่าไม้	5,584,096,300	5,402,511,800	-181,584,500
1. แผนงานบุคลากรภาครัฐ	2,567,916,300	2,624,245,900	56,329,600
2. แผนงานพื้นฐานด้านการสร้างขีดความสามารถในการแข่งขัน	48,987,600	48,367,600	-620,000
3. แผนงานพื้นฐานด้านการสร้างการเติบโตบนคุณภาพชีวิตที่เป็นมิตรต่อสิ่งแวดล้อม	1,205,703,900	1,167,824,000	-37,879,900

หน่วยรับงบประมาณ - แผนงาน	งบประมาณปี 2562	งบประมาณปี 2563	เพิ่ม / ลด
4. แผนงานยุทธศาสตร์การวิจัยและพัฒนานวัตกรรม	5,860,800	4,064,100	-1,796,700
5. แผนงานยุทธศาสตร์เสริมสร้างพลังทางสังคม	14,705,000	29,040,800	14,335,800
6. แผนงานยุทธศาสตร์สร้างการเติบโตอย่างยั่งยืน อนุรักษ์ ฟื้นฟู และป้องกันการทำลายทรัพยากรธรรมชาติ	774,509,500	1,031,141,300	256,631,800
7. แผนงานบูรณาการพัฒนาพื้นที่ระดับภาค	843,018,200	489,915,300	-353,102,900
8. แผนงานบูรณาการพัฒนาต้นคมนาคมและ ระบบโลจิสติกส์	6,395,000	2,647,800	-3,747,200
9. แผนงานบูรณาการบริหารจัดการทรัพยากรน้ำ	117,000,000	5,265,000	-111,735,000
กรมส่งเสริมคุณภาพสิ่งแวดล้อม	672,768,600	673,346,800	578,200
1. แผนงานบุคลากรภาครัฐ	164,977,100	169,195,900	4,218,800
2. แผนงานพื้นฐานด้านการสร้างการเติบโตบนคุณภาพชีวิต ที่เป็นมิตรต่อสิ่งแวดล้อม	297,500,600	304,670,100	7,169,500
3. แผนงานยุทธศาสตร์พัฒนาพื้นที่และเมืองน่าอยู่อัจฉริยะ	8,500,000	7,000,000	-1,500,000
4. แผนงานยุทธศาสตร์การวิจัยและพัฒนานวัตกรรม	33,610,800	31,238,700	-2,372,100
5. แผนงานยุทธศาสตร์จัดการผลกระทบจากการ เปลี่ยนแปลงสภาพภูมิอากาศ	121,170,100	107,442,100	-13,728,000
6. แผนงานบูรณาการจัดการมลพิษและสิ่งแวดล้อม	47,010,000	53,800,000	6,790,000
กรมอุทยานแห่งชาติ สัตว์ป่า และพันธุ์พืช	11,858,542,000	11,524,410,800	-334,131,200
1. แผนงานบุคลากรภาครัฐ	5,342,430,500	5,435,846,100	93,355,600
2. แผนงานพื้นฐานด้านการสร้างความสามารถในการแข่งขัน	207,848,200	215,633,000	7,784,800
3. แผนงานพื้นฐานด้านการสร้างการเติบโตบนคุณภาพชีวิต ที่เป็นมิตรต่อสิ่งแวดล้อม	3,671,419,600	3,483,480,400	-187,939,200
4. แผนงานยุทธศาสตร์การวิจัยและพัฒนาวัตกรรม	9,243,400	8,820,000	-423,400
5. แผนงานยุทธศาสตร์เสริมสร้างพลังทางสังคม	16,730,000	23,439,000	6,709,000
6. แผนงานยุทธศาสตร์สร้างการเติบโตอย่างยั่งยืน อนุรักษ์ ฟื้นฟู และป้องกันการทำลายทรัพยากรธรรมชาติ	1,600,588,000	1,533,597,300	-66,990,700
7. แผนงานยุทธศาสตร์จัดการผลกระทบจากการ เปลี่ยนแปลงสภาพภูมิอากาศ	22,703,700	18,417,200	-4,286,500
8. แผนงานบูรณาการสร้างรายได้จากการท่องเที่ยว	63,599,500	55,631,700	-7,967,800
9. แผนงานบูรณาการพัฒนาพื้นที่เขตเศรษฐกิจพิเศษ	-	5,532,400	5,532,400
10. แผนงานบูรณาการพัฒนาพื้นที่ระดับภาค	806,919,100	622,000,800	-184,918,300
11. แผนงานบูรณาการบริหารจัดการทรัพยากรน้ำ	117,000,000	122,012,900	5,012,900

หน่วยรับงบประมาณ - แผนงาน	งบประมาณปี 2562	งบประมาณปี 2563	เพิ่ม / ลด
สำนักงานนโยบายและแผนทรัพยากรธรรมชาติและสิ่งแวดล้อม	804,673,300	1,254,812,300	450,139,000
1. แผนงานบุคลากรภาครัฐ	160,354,500	165,964,400	5,609,900
2. แผนงานพื้นฐานด้านการสร้างการเติบโตบนคุณภาพชีวิตที่เป็นมิตรต่อสิ่งแวดล้อม	191,147,900	339,146,500	147,998,600
3. แผนงานยุทธศาสตร์พัฒนาพื้นที่และเมืองน่าอยู่อัจฉริยะ	28,498,300	20,674,000	-7,824,300
4. แผนงานยุทธศาสตร์ส่งเสริมการกระจายอำนาจให้แก่องค์กรปกครองส่วนท้องถิ่น	381,745,800	678,655,500	296,909,700
5. แผนงานยุทธศาสตร์สร้างการเติบโตอย่างยั่งยืน อนุรักษ์ฟื้นฟู และป้องกันการทำลายทรัพยากรธรรมชาติ	29,899,800	33,735,200	3,835,400
6. แผนงานยุทธศาสตร์จัดการผลกระทบจากการเปลี่ยนแปลงสภาพภูมิอากาศ	13,027,000	16,636,700	3,609,700
สำนักงานพัฒนาเศรษฐกิจจากฐานชีวภาพ (องค์การมหาชน)	175,000,800	172,696,000	-2,304,800
1. แผนงานบุคลากรภาครัฐ	37,313,000	39,219,600	1,906,600
2. แผนงานพื้นฐานด้านการสร้างการเติบโตบนคุณภาพชีวิตที่เป็นมิตรต่อสิ่งแวดล้อม	29,228,000	29,537,600	309,600
3. แผนงานยุทธศาสตร์สร้างการเติบโตอย่างยั่งยืน อนุรักษ์ฟื้นฟู และป้องกันการทำลายทรัพยากรธรรมชาติ	82,275,800	70,252,800	-12,023,000
4. แผนงานบูรณาการพัฒนาและส่งเสริมเศรษฐกิจฐานราก	26,184,000	33,686,000	7,502,000
องค์การบริหารจัดการก๊าซเรือนกระจก (องค์การมหาชน)	157,283,300	152,390,700	-4,892,600
1. แผนงานบุคลากรภาครัฐ	47,999,200	47,947,000	-52,200
2. แผนงานพื้นฐานด้านการสร้างการเติบโตบนคุณภาพชีวิตที่เป็นมิตรต่อสิ่งแวดล้อม	18,759,600	18,243,700	-515,900
3. แผนงานยุทธศาสตร์สร้างการเติบโตอย่างยั่งยืน อนุรักษ์ฟื้นฟู และป้องกันการทำลายทรัพยากรธรรมชาติ	9,284,700	9,500,000	215,300
4. แผนงานยุทธศาสตร์จัดการผลกระทบจากการเปลี่ยนแปลงสภาพภูมิอากาศ	81,239,800	76,700,000	-4,539,800

เปรียบเทียบงบประมาณรายจ่ายประจำปีงบประมาณ พ.ศ. 2562 และ 2563

หน่วย : บาท

หน่วยรับงบประมาณ	งบประมาณปี 2562	งบประมาณปี 2563	เพิ่ม / ลด
กระทรวงพลังงาน	2,300,931,500	2,157,970,400	-142,961,100
1. สำนักงานปลัดกระทรวงพลังงาน	582,973,700	554,343,000	-28,630,700
2. กรมเชื้อเพลิงธรรมชาติ	210,976,900	220,187,400	9,210,500
3. กรมธุรกิจพลังงาน	296,682,700	291,197,300	-5,485,400
4. กรมพัฒนาพลังงานทดแทนและอนุรักษ์พลังงาน	1,083,018,300	981,339,500	-101,678,800
5. สำนักงานนโยบายและแผนพลังงาน	113,866,900	110,903,200	-2,963,700
6. สถาบันบริหารกองทุนพลังงาน (องค์การมหาชน)	13,413,000	-	-13,413,000

เปรียบเทียบงบประมาณรายจ่ายประจำปีงบประมาณ พ.ศ. 2562 และ 2563

หน่วย : บาท

หน่วยรับงบประมาณ - แผนงาน	งบประมาณปี 2562	งบประมาณปี 2563	เพิ่ม / ลด
กระทรวงพลังงาน	2,300,931,500	2,157,970,400	-142,961,100
สำนักงานปลัดกระทรวงพลังงาน	582,973,700	554,343,000	-28,630,700
1. แผนงานบุคลากรภาครัฐ	225,962,000	232,520,200	6,558,200
2. แผนงานพื้นฐานด้านการสร้างความสามารถในการแข่งขัน	171,625,200	167,868,400	-3,756,800
3. แผนงานยุทธศาสตร์พัฒนาความมั่นคงทางพลังงาน	150,615,700	153,954,400	3,338,700
4. แผนงานบูรณาการพัฒนาพื้นที่ระดับภาค	34,250,000	-	-34,250,000
5. แผนงานบูรณาการต่อต้านการทุจริตและประพฤติมิชอบ	520,800	-	-520,800
กรมเชื้อเพลิงธรรมชาติ	210,976,900	220,187,400	9,210,500
1. แผนงานบุคลากรภาครัฐ	82,970,000	85,222,500	2,252,500
2. แผนงานพื้นฐานด้านการสร้างความสามารถในการแข่งขัน	88,161,200	86,525,400	-1,635,800
3. แผนงานยุทธศาสตร์พัฒนาความมั่นคงทางพลังงาน	39,845,700	48,439,500	8,593,800
กรมธุรกิจพลังงาน	296,682,700	291,197,300	-5,485,400
1. แผนงานบุคลากรภาครัฐ	123,106,000	125,388,700	2,282,700
2. แผนงานพื้นฐานด้านการสร้างความสามารถในการแข่งขัน	173,576,700	156,905,600	-16,671,100
3. แผนงานยุทธศาสตร์พัฒนาความมั่นคงทางพลังงาน	-	8,903,000	8,903,000
กรมพัฒนาพลังงานทดแทนและอนุรักษ์พลังงาน	1,083,018,300	981,339,500	-101,678,800
1. แผนงานบุคลากรภาครัฐ	316,477,500	327,514,800	11,037,300
2. แผนงานพื้นฐานด้านการสร้างความสามารถในการแข่งขัน	274,341,600	409,074,600	134,733,000
3. แผนงานยุทธศาสตร์พัฒนาความมั่นคงทางพลังงาน	492,199,200	244,750,100	-247,449,100
สำนักงานนโยบายและแผนพลังงาน	113,866,900	110,903,200	-2,963,700
1. แผนงานบุคลากรภาครัฐ	57,091,300	57,403,800	312,500
2. แผนงานพื้นฐานด้านการสร้างความสามารถในการแข่งขัน	23,853,600	34,025,300	10,171,700
3. แผนงานยุทธศาสตร์พัฒนาความมั่นคงทางพลังงาน	32,922,000	19,474,100	-13,447,900
สถาบันบริหารกองทุนพลังงาน (องค์การมหาชน)	13,413,000	-	-13,413,000
1. แผนงานบุคลากรภาครัฐ	6,279,500	-	-6,279,500
2. แผนงานพื้นฐานด้านการสร้างความสามารถในการแข่งขัน	7,133,500	-	-7,133,500

เปรียบเทียบงบประมาณรายจ่ายประจำปีงบประมาณ พ.ศ. 2562 และ 2563

หน่วย : บาท

หน่วยรับงบประมาณ	งบประมาณปี 2562	งบประมาณปี 2563	เพิ่ม / ลด
กระทรวงพาณิชย์	6,941,592,200	7,553,120,800	611,528,600
1. สำนักงานปลัดกระทรวงพาณิชย์	1,466,952,600	1,802,852,100	335,899,500
2. กรมการค้าต่างประเทศ	406,656,600	461,306,900	54,650,300
3. กรมการค้าภายใน	1,064,405,200	1,331,387,100	266,981,900
4. กรมเจรจาการค้าระหว่างประเทศ	345,922,200	317,926,800	-27,995,400
5. กรมทรัพย์สินทางปัญญา	375,648,400	382,148,700	6,500,300
6. กรมพัฒนาธุรกิจการค้า	462,700,100	480,869,900	18,169,800
7. กรมส่งเสริมการค้าระหว่างประเทศ	2,046,178,700	2,123,828,900	77,650,200
8. สำนักงานนโยบายและยุทธศาสตร์การค้า	167,702,300	213,250,800	45,548,500
9. ศูนย์ส่งเสริมศิลปาชีพระหว่างประเทศ (องค์การมหาชน)	404,005,600	253,138,900	-150,866,700
10. สถาบันระหว่างประเทศเพื่อการค้าและการพัฒนา (องค์การมหาชน)	52,410,600	41,660,900	-10,749,700
11. สถาบันวิจัยและพัฒนาอัญมณีและเครื่องประดับแห่งชาติ (องค์การมหาชน)	149,009,900	144,749,800	-4,260,100

เปรียบเทียบงบประมาณรายจ่ายประจำปีงบประมาณ พ.ศ. 2562 และ 2563

หน่วย : บาท

หน่วยรับงบประมาณ - แผนงาน	งบประมาณปี 2562	งบประมาณปี 2563	เพิ่ม / ลด
กระทรวงพาณิชย์	6,941,592,200	7,553,120,800	611,528,600
สำนักงานปลัดกระทรวงพาณิชย์	1,466,952,600	1,802,852,100	335,899,500
1. แผนงานบุคลากรภาครัฐ	786,433,000	773,286,000	-13,147,000
2. แผนงานพื้นฐานด้านการปรับสมดุลและพัฒนาระบบ การบริหารจัดการภาครัฐ	460,710,300	810,348,800	349,638,500
3. แผนงานยุทธศาสตร์เพื่อสนับสนุนด้านความมั่นคง	-	22,918,900	22,918,900
4. แผนงานยุทธศาสตร์พัฒนาบริการประชาชนและ การพัฒนาประสิทธิภาพภาครัฐ	55,546,400	71,166,000	15,619,600
5. แผนงานบูรณาการขับเคลื่อนการแก้ไขปัญหาจังหวัด ชายแดนภาคใต้	19,695,000	7,874,800	-11,820,200
6. แผนงานบูรณาการพัฒนาพื้นที่ระดับภาค	138,685,800	115,257,600	-23,428,200
7. แผนงานบูรณาการต่อต้านการทุจริตและประพฤติมิชอบ	5,882,100	2,000,000	-3,882,100
กรมการค้าต่างประเทศ	406,656,600	461,306,900	54,650,300
1. แผนงานบุคลากรภาครัฐ	232,932,500	238,764,800	5,832,300
2. แผนงานพื้นฐานด้านการสร้างความสามารถในการแข่งขัน	81,360,900	93,206,100	11,845,200
3. แผนงานยุทธศาสตร์เกษตรสร้างมูลค่า	35,987,700	64,312,100	18,324,400
4. แผนงานยุทธศาสตร์พัฒนาบริการประชาชนและ การพัฒนาประสิทธิภาพภาครัฐ	27,266,000	22,178,000	-5,088,000
5. แผนงานบูรณาการพัฒนาพื้นที่เขตเศรษฐกิจพิเศษ	29,109,500	45,636,200	16,526,700
6. แผนงานบูรณาการพัฒนาพื้นที่ระดับภาค	-	7,209,700	7,209,700
กรมการค้าภายใน	1,064,405,200	1,331,387,100	266,981,900
1. แผนงานบุคลากรภาครัฐ	235,218,000	221,874,000	-13,344,000
2. แผนงานพื้นฐานด้านการสร้างความสามารถในการแข่งขัน	149,975,700	181,108,800	31,133,100
3. แผนงานยุทธศาสตร์เกษตรสร้างมูลค่า	341,893,400	495,717,600	153,824,200
4. แผนงานยุทธศาสตร์สร้างหลักประกันทางสังคม	321,548,100	365,194,900	43,646,800
5. แผนงานบูรณาการสร้างรายได้จากการท่องเที่ยว	-	23,560,000	23,560,000
6. แผนงานบูรณาการพัฒนาและส่งเสริมเศรษฐกิจฐานราก	15,770,000	43,931,800	28,161,800
กรมเจรจาการค้าระหว่างประเทศ	345,922,200	317,926,800	-27,995,400
1. แผนงานบุคลากรภาครัฐ	97,612,100	97,337,300	-274,800
2. แผนงานพื้นฐานด้านความมั่นคง	120,742,800	135,469,800	14,727,000

หน่วยรับงบประมาณ - แผนงาน	งบประมาณปี 2562	งบประมาณปี 2563	เพิ่ม / ลด
3. แผนงานยุทธศาสตร์ส่งเสริมความสัมพันธ์ ระหว่างประเทศ	127,567,300	85,119,700	-42,447,600
กรมทรัพย์สินทางปัญญา	375,648,400	382,148,700	6,500,300
1. แผนงานบุคลากรภาครัฐ	161,169,500	168,087,900	6,918,400
2. แผนงานพื้นฐานด้านการสร้างความสามารถในการแข่งขัน	62,166,200	58,299,600	-3,866,600
3. แผนงานยุทธศาสตร์เกษตรสร้างมูลค่า	34,227,800	34,400,000	172,200
4. แผนงานยุทธศาสตร์เพื่อสนับสนุนด้านการสร้าง ความสามารถในการแข่งขัน	109,192,900	100,361,200	-8,831,700
5. แผนงานบูรณาการพัฒนาระบบผู้ประกอบการ และวิสาหกิจ ขนาดกลางและขนาดย่อมสู่สากล	8,892,000	21,000,000	12,108,000
กรมพัฒนาธุรกิจการค้า	462,700,100	480,869,900	18,169,800
1. แผนงานบุคลากรภาครัฐ	205,616,400	213,086,500	7,470,100
2. แผนงานพื้นฐานด้านการสร้างความสามารถในการแข่งขัน	62,029,200	67,514,500	5,485,300
3. แผนงานยุทธศาสตร์เพื่อสนับสนุนด้านการสร้าง ความสามารถในการแข่งขัน	63,217,900	46,551,200	-16,666,700
4. แผนงานยุทธศาสตร์พัฒนาบริการประชาชนและ การพัฒนาประสิทธิภาพภาครัฐ	16,191,600	23,030,200	6,838,600
5. แผนงานบูรณาการพัฒนาระบบผู้ประกอบการ และวิสาหกิจ ขนาดกลางและขนาดย่อมสู่สากล	66,418,500	66,528,200	109,700
6. แผนงานบูรณาการพัฒนาและส่งเสริมเศรษฐกิจฐานราก	49,226,500	64,159,300	14,932,800
กรมส่งเสริมการค้าระหว่างประเทศ	2,046,178,700	2,123,828,900	77,650,200
1. แผนงานบุคลากรภาครัฐ	779,639,100	782,851,200	3,212,100
2. แผนงานพื้นฐานด้านการสร้างความสามารถในการแข่งขัน	516,846,300	534,443,200	17,596,900
3. แผนงานยุทธศาสตร์เพื่อสนับสนุนด้านการสร้าง ความสามารถในการแข่งขัน	640,419,900	701,718,700	61,298,800
4. แผนงานบูรณาการพัฒนาอุตสาหกรรมและบริการ แห่งอนาคต	-	1,500,000	1,500,000
5. แผนงานบูรณาการพัฒนาระบบนิเวศน์และ ระบบโลจิสติกส์	18,757,900	24,011,000	5,253,100
6. แผนงานบูรณาการพัฒนาระบบผู้ประกอบการ และวิสาหกิจ ขนาดกลางและขนาดย่อมสู่สากล	90,515,500	79,304,800	-11,210,700

หน่วยรับงบประมาณ - แผนงาน	งบประมาณปี 2562	งบประมาณปี 2563	เพิ่ม / ลด
สำนักงานนโยบายและยุทธศาสตร์การค้า	167,702,300	213,250,800	45,548,500
1. แผนงานบุคลากรภาครัฐ	53,102,000	58,081,500	4,979,500
2. แผนงานพื้นฐานด้านการสร้างความสามารถในการแข่งขัน	17,702,400	21,947,200	4,244,800
3. แผนงานยุทธศาสตร์ส่งเสริมความสัมพันธ์ระหว่างประเทศ	30,997,700	15,692,100	-15,305,600
4. แผนงานยุทธศาสตร์การวิจัยและพัฒนานวัตกรรม	50,577,600	84,380,800	33,803,200
5. แผนงานบูรณาการพัฒนาอุตสาหกรรมและบริการ แห่งอนาคต	15,322,600	33,149,200	17,826,600
ศูนย์ส่งเสริมศิลปาชีพระหว่างประเทศ (องค์การมหาชน)	404,005,600	253,138,900	-150,866,700
1. แผนงานบุคลากรภาครัฐ	45,833,200	47,473,700	1,640,500
2. แผนงานพื้นฐานด้านการสร้างความสามารถในการแข่งขัน	60,672,400	58,557,900	-2,114,500
3. แผนงานยุทธศาสตร์เพื่อสนับสนุนด้านการสร้าง ความสามารถในการแข่งขัน	297,500,000	147,107,300	-150,392,700
สถาบันระหว่างประเทศเพื่อการค้าและการพัฒนา (องค์การมหาชน)	52,410,600	41,660,900	-10,749,700
1. แผนงานบุคลากรภาครัฐ	15,497,800	16,049,100	551,300
2. แผนงานพื้นฐานด้านการสร้างความสามารถในการแข่งขัน	31,313,600	12,611,800	-18,701,800
3. แผนงานยุทธศาสตร์ส่งเสริมความสัมพันธ์ระหว่างประเทศ	-	1,000,000	1,000,000
4. แผนงานยุทธศาสตร์การวิจัยและพัฒนาวัตกรรม	5,599,200	8,000,000	2,400,800
5. แผนงานบูรณาการพัฒนาพื้นที่ระดับภาค	-	4,000,000	4,000,000
สถาบันวิจัยและพัฒนาอัญมณีและเครื่องประดับแห่งชาติ (องค์การมหาชน)	149,009,900	144,749,800	-4,260,100
1. แผนงานบุคลากรภาครัฐ	39,540,900	39,900,000	359,100
2. แผนงานพื้นฐานด้านการสร้างความสามารถในการแข่งขัน	16,440,500	32,040,500	15,600,000
3. แผนงานยุทธศาสตร์การวิจัยและพัฒนาวัตกรรม	2,862,000	8,506,900	5,644,900
4. แผนงานยุทธศาสตร์เพื่อสนับสนุนด้านการสร้าง ความสามารถในการแข่งขัน	34,116,500	27,552,300	-6,564,200
5. แผนงานบูรณาการพัฒนาพื้นที่ระดับภาค	41,050,000	6,848,200	-34,201,800
6. แผนงานบูรณาการพัฒนาผู้ประกอบการ และวิสาหกิจ ขนาดกลางและขนาดย่อมสู่สากล	15,000,000	29,901,900	14,901,900

เปรียบเทียบงบประมาณรายจ่ายประจำปีงบประมาณ พ.ศ. 2562 และ 2563

หน่วย : บาท

หน่วยรับงบประมาณ	งบประมาณปี 2562	งบประมาณปี 2563	เพิ่ม / ลด
กระทรวงมหาดไทย	327,742,670,300	353,007,432,600	25,264,762,300
1. สำนักงานปลัดกระทรวงมหาดไทย	5,598,248,500	6,255,008,400	656,759,900
2. กรมการปกครอง	41,644,402,300	43,005,243,600	1,360,841,300
3. กรมการพัฒนาชุมชน	6,932,726,100	6,586,895,000	-345,831,100
4. กรมที่ดิน	6,035,588,000	6,816,694,000	781,106,000
5. กรมป้องกันและบรรเทาสาธารณภัย	7,426,476,400	8,178,431,400	751,955,000
6. กรมโยธาธิการและผังเมือง	26,049,185,000	26,724,883,800	675,698,800
7. กรมส่งเสริมการปกครองท้องถิ่น	234,056,044,000	255,440,276,400	21,384,232,400

เปรียบเทียบงบประมาณรายจ่ายประจำปีงบประมาณ พ.ศ. 2562 และ 2563

หน่วย : บาท

หน่วยรับงบประมาณ - แผนงาน	งบประมาณปี 2562	งบประมาณปี 2563	เพิ่ม / ลด
กระทรวงมหาดไทย	327,742,670,300	353,007,432,600	25,264,762,300
สำนักงานปลัดกระทรวงมหาดไทย	5,598,248,500	6,255,008,400	656,759,900
1. แผนงานบุคลากรภาครัฐ	1,666,888,300	1,769,718,400	102,830,100
2. แผนงานพื้นฐานด้านการปรับสมดุลและพัฒนา ระบบการบริหารจัดการภาครัฐ	926,229,800	874,999,500	-51,230,300
3. แผนงานยุทธศาสตร์เสริมสร้างความมั่นคงของ สถาบันหลักของชาติ	60,319,000	42,736,600	-17,582,400
4. แผนงานยุทธศาสตร์รักษาความสงบภายในประเทศ	35,000,000	32,536,000	-2,464,000
5. แผนงานยุทธศาสตร์ส่งเสริมความสัมพันธ์ ระหว่างประเทศ	5,064,400	3,472,600	-1,591,800
6. แผนงานยุทธศาสตร์เพื่อสนับสนุนด้านการปรับสมดุล และพัฒนาระบบการบริหารจัดการภาครัฐ	2,821,608,200	3,461,747,300	640,139,100
7. แผนงานบูรณาการป้องกัน ปราบปราม และบำบัดรักษา ผู้ติดยาเสพติด	27,935,200	22,514,400	-5,420,800
8. แผนงานบูรณาการพัฒนาพื้นที่เขตเศรษฐกิจพิเศษ	5,500,000	4,479,200	-1,020,800
9. แผนงานบูรณาการต่อต้านการทุจริตและประพฤติมิชอบ	49,703,600	42,804,400	-6,899,200
กรมการปกครอง	41,644,402,300	43,005,243,600	1,360,841,300
1. แผนงานบุคลากรภาครัฐ	31,228,936,100	32,533,911,200	1,304,975,100
2. แผนงานพื้นฐานด้านการปรับสมดุลและพัฒนาระบบ การบริหารจัดการภาครัฐ	3,118,426,200	2,978,724,500	-139,701,700
3. แผนงานยุทธศาสตร์รักษาความสงบภายในประเทศ	2,510,952,300	2,629,065,300	118,113,000
4. แผนงานยุทธศาสตร์จัดการปัญหาแรงงานต่างด้าวและ การค้ามนุษย์	62,707,800	62,110,400	-597,400
5. แผนงานยุทธศาสตร์เพื่อสนับสนุนด้านความมั่นคง	45,000,000	46,062,400	1,062,400
6. แผนงานยุทธศาสตร์เกษตรสร้างมูลค่า	19,451,200	19,451,200	-
7. แผนงานยุทธศาสตร์สร้างการเติบโตอย่างยั่งยืน อนุรักษ์ ฟื้นฟู และป้องกันการทำลายทรัพยากรธรรมชาติ	4,980,000	4,731,000	-249,000
8. แผนงานยุทธศาสตร์พัฒนาบริการประชาชนและ การพัฒนาประสิทธิภาพภาครัฐ	3,623,778,800	3,471,584,800	-152,194,000

หน่วยรับงบประมาณ - แผนงาน	งบประมาณปี 2562	งบประมาณปี 2563	เพิ่ม / ลด
9. แผนงานยุทธศาสตร์พัฒนานโยบายและกระบวนการยุติธรรม	32,907,500	3,702,700	-29,204,800
10. แผนงานบูรณาการขับเคลื่อนการแก้ไขปัญหาจังหวัดชายแดนภาคใต้	841,256,900	1,009,227,400	167,970,500
11. แผนงานบูรณาการป้องกัน ปราบปราม และบำบัดรักษาผู้ติดยาเสพติด	135,005,500	136,629,200	1,623,700
12. แผนงานบูรณาการพัฒนาพื้นที่เขตเศรษฐกิจพิเศษ	21,000,000	88,421,500	67,421,500
13. แผนงานบูรณาการพัฒนาด้านคมนาคมและระบบโลจิสติกส์	-	7,222,000	7,222,000
14. แผนงานบูรณาการเขตพัฒนาพิเศษภาคตะวันออก	-	14,400,000	14,400,000
กรมการพัฒนารัฐ	6,932,726,100	6,586,895,000	-345,831,100
1. แผนงานบุคลากรภาครัฐ	2,831,371,800	2,853,132,900	21,761,100
2. แผนงานพื้นฐานด้านการสร้างโอกาสและความเสมอภาคทางสังคม	1,131,094,500	1,091,709,700	-39,384,800
3. แผนงานยุทธศาสตร์รักษาความสงบภายในประเทศ	1,581,927,800	1,410,829,800	-171,098,000
4. แผนงานบูรณาการป้องกัน ปราบปราม และบำบัดรักษาผู้ติดยาเสพติด	26,780,400	26,780,400	-
5. แผนงานบูรณาการพัฒนาพื้นที่ระดับภาค	330,790,100	159,934,500	-170,855,600
6. แผนงานบูรณาการพัฒนาและส่งเสริมเศรษฐกิจฐานราก	1,030,761,500	1,033,761,500	3,000,000
7. แผนงานบูรณาการต่อต้านการทุจริตและประพฤติมิชอบ	-	10,746,200	10,746,200
กรมที่ดิน	6,035,588,000	6,816,694,000	781,106,000
1. แผนงานบุคลากรภาครัฐ	4,127,664,200	4,250,700,200	123,036,000
2. แผนงานพื้นฐานด้านการสร้างการเติบโตบนคุณภาพชีวิตที่เป็นมิตรต่อสิ่งแวดล้อม	255,588,700	229,431,300	-26,157,400
3. แผนงานพื้นฐานด้านการปรับสมดุลและพัฒนาระบบการบริหารจัดการภาครัฐ	851,724,800	800,796,100	-50,928,700
4. แผนงานยุทธศาสตร์เสริมสร้างพลังทางสังคม	135,781,800	99,303,600	-36,478,200
5. แผนงานยุทธศาสตร์สร้างการเติบโตอย่างยั่งยืน อนุรักษ์ฟื้นฟู และป้องกันการทำลายทรัพยากรธรรมชาติ	263,904,900	247,438,500	-16,466,400
6. แผนงานยุทธศาสตร์พัฒนาบริการประชาชนและการพัฒนาประสิทธิภาพภาครัฐ	344,202,100	1,135,978,400	791,776,300

หน่วยรับงบประมาณ - แผนงาน	งบประมาณปี 2562	งบประมาณปี 2563	เพิ่ม / ลด
7. แผนงานบูรณาการขับเคลื่อนการแก้ไขปัญหาจังหวัดชายแดนภาคใต้	54,709,900	51,034,300	-3,675,600
8. แผนงานบูรณาการต่อต้านการทุจริตและประพฤติมิชอบ	2,011,600	2,011,600	-
กรมป้องกันและบรรเทาสาธารณภัย	7,426,476,400	8,178,431,400	751,955,000
1. แผนงานบุคลากรภาครัฐ	1,477,144,000	1,475,533,000	-1,611,000
2. แผนงานพื้นฐานด้านความมั่นคง	371,341,300	323,316,900	-48,024,400
3. แผนงานยุทธศาสตร์พัฒนาระบบการเตรียมพร้อมแห่งชาติและระบบบริหารจัดการภัยพิบัติ	5,388,843,500	6,339,081,500	950,238,000
4. แผนงานบูรณาการพัฒนาพื้นที่ระดับภาค	-	40,500,000	40,500,000
5. แผนงานบูรณาการบริหารจัดการทรัพยากรน้ำ	189,147,600	-	-189,147,600
กรมโยธาธิการและผังเมือง	26,049,185,000	26,724,883,800	675,698,800
1. แผนงานบุคลากรภาครัฐ	1,229,349,700	1,263,387,800	34,038,100
2. แผนงานพื้นฐานด้านการสร้างความสามารถในการแข่งขัน	449,976,300	431,482,500	-18,493,800
3. แผนงานยุทธศาสตร์เสริมสร้างความมั่นคงของสถาบันหลักของชาติ	2,276,829,000	2,378,063,000	101,234,000
4. แผนงานยุทธศาสตร์ป้องกันและแก้ไขปัญหาที่มีผลกระทบต่อความมั่นคง	4,161,937,300	4,061,271,600	-100,665,700
5. แผนงานยุทธศาสตร์พัฒนาพื้นที่และเมืองนำอยู่อัจฉริยะ	3,317,407,900	3,779,187,300	461,779,400
6. แผนงานบูรณาการขับเคลื่อนการแก้ไขปัญหาจังหวัดชายแดนภาคใต้	1,758,037,800	1,798,626,700	40,588,900
7. แผนงานบูรณาการสร้างรายได้จากการท่องเที่ยว	302,530,300	436,295,600	133,765,300
8. แผนงานบูรณาการพัฒนาพื้นที่เขตเศรษฐกิจพิเศษ	324,359,000	296,506,100	-27,852,900
9. แผนงานบูรณาการพัฒนาพื้นที่ระดับภาค	941,026,500	1,126,141,200	185,114,700
10. แผนงานบูรณาการเขตพัฒนาพิเศษภาคตะวันออก	354,779,000	439,328,100	84,549,100
11. แผนงานบูรณาการบริหารจัดการทรัพยากรน้ำ	10,932,952,200	10,714,593,900	-218,358,300
กรมส่งเสริมการปกครองท้องถิ่น	234,056,044,000	255,440,276,400	21,384,232,400
1. แผนงานบุคลากรภาครัฐ	1,360,539,100	1,445,248,000	84,708,900
2. แผนงานพื้นฐานด้านการปรับสมดุลและพัฒนาระบบการบริหารจัดการภาครัฐ	687,489,000	737,602,200	50,113,200
3. แผนงานยุทธศาสตร์ส่งเสริมการกระจายอำนาจให้แก่องค์กรปกครองส่วนท้องถิ่น	231,659,545,900	252,351,580,500	20,692,014,600

หน่วย : บาท

หน่วยรับงบประมาณ - แผนงาน	งบประมาณปี 2562	งบประมาณปี 2563	เพิ่ม / ลด
4. แผนงานยุทธศาสตร์พัฒนาบริการประชาชนและ การพัฒนาประสิทธิภาพภาครัฐ	150,628,000	36,058,600	-114,569,400
5. แผนงานบูรณาการพัฒนาพื้นที่ระดับภาค	186,750,000	839,807,100	653,057,100
6. แผนงานบูรณาการพัฒนาคุณภาพการศึกษาและการเรียนรู้	11,092,000	30,000,000	18,908,000

เปรียบเทียบงบประมาณรายจ่ายประจำปีงบประมาณ พ.ศ. 2562 และ 2563

หน่วย : บาท

หน่วยรับงบประมาณ	งบประมาณปี 2562	งบประมาณปี 2563	เพิ่ม / ลด
กระทรวงยุติธรรม	25,143,944,400	26,949,094,900	1,805,150,500
1. สำนักงานปลัดกระทรวงยุติธรรม	1,096,713,500	1,319,852,100	223,138,600
2. กรมคุ้มครองสิทธิและเสรีภาพ	640,735,700	787,202,300	146,466,600
3. กรมคุมประพฤติ	2,014,393,100	2,079,181,100	64,788,000
4. กรมบังคับคดี	1,129,373,300	1,142,880,600	13,507,300
5. กรมพินิจและคุ้มครองเด็กและเยาวชน	2,102,045,300	2,215,756,200	113,710,900
6. กรมราชทัณฑ์	13,429,841,000	14,468,566,900	1,038,725,900
7. กรมสอบสวนคดีพิเศษ	1,189,828,700	1,314,286,800	124,458,100
8. สถาบันนิติวิทยาศาสตร์	418,147,700	426,329,800	8,182,100
9. สำนักงานกิจการยุติธรรม	147,089,500	151,383,000	4,293,500
10. สำนักงานคณะกรรมการป้องกันและปราบปรามยาเสพติด	2,618,117,600	2,747,105,700	128,988,100
11. สถาบันอนุญาโตตุลาการ	37,298,400	36,068,500	-1,209,900
12. สถาบันเพื่อการยุติธรรมแห่งประเทศไทย (องค์การมหาชน)	320,360,600	260,461,900	-59,898,700

เปรียบเทียบงบประมาณรายจ่ายประจำปีงบประมาณ พ.ศ. 2562 และ 2563

หน่วย : บาท

หน่วยรับงบประมาณ - แผนงาน	งบประมาณปี 2562	งบประมาณปี 2563	เพิ่ม / ลด
กระทรวงยุติธรรม	25,143,944,400	26,949,094,900	1,805,150,500
สำนักงานปลัดกระทรวงยุติธรรม	1,096,713,500	1,319,852,100	223,138,600
1. แผนงานบุคลากรภาครัฐ	224,092,600	230,526,000	6,433,400
2. แผนงานพื้นฐานด้านการปรับสมดุลและพัฒนาระบบการบริหารจัดการภาครัฐ	671,478,300	837,539,200	166,060,900
3. แผนงานยุทธศาสตร์พัฒนาบริการประชาชนและการพัฒนาประสิทธิภาพภาครัฐ	53,555,800	-	-53,555,800
4. แผนงานยุทธศาสตร์พัฒนากฎหมายและกระบวนการยุติธรรม	118,007,200	221,627,300	103,620,100
5. แผนงานบูรณาการขับเคลื่อนการแก้ไขปัญหาจังหวัดชายแดนภาคใต้	26,710,000	25,290,000	-1,420,000
6. แผนงานบูรณาการพัฒนาพื้นที่ระดับภาค	-	2,000,000	2,000,000
7. แผนงานบูรณาการต่อต้านการทุจริตและประพฤติมิชอบ	2,869,600	2,869,600	-
กรมคุ้มครองสิทธิและเสรีภาพ	640,735,700	787,202,300	146,466,600
1. แผนงานบุคลากรภาครัฐ	102,351,100	108,160,700	5,809,600
2. แผนงานพื้นฐานด้านการปรับสมดุลและพัฒนาระบบการบริหารจัดการภาครัฐ	180,815,200	177,969,500	-2,845,700
3. แผนงานยุทธศาสตร์พัฒนากฎหมายและกระบวนการยุติธรรม	351,319,400	494,179,800	142,860,400
4. แผนงานบูรณาการขับเคลื่อนการแก้ไขปัญหาจังหวัดชายแดนภาคใต้	6,250,000	6,892,300	642,300
กรมคุมประพฤติ	2,014,393,100	2,079,181,100	64,788,000
1. แผนงานบุคลากรภาครัฐ	1,182,962,500	1,232,889,000	49,926,500
2. แผนงานพื้นฐานด้านความมั่นคง	138,887,600	139,289,500	401,900
3. แผนงานพื้นฐานด้านการปรับสมดุลและพัฒนาระบบการบริหารจัดการภาครัฐ	220,283,500	219,460,800	-822,700
4. แผนงานยุทธศาสตร์พัฒนากฎหมายและกระบวนการยุติธรรม	71,558,200	108,428,600	36,870,400
5. แผนงานบูรณาการขับเคลื่อนการแก้ไขปัญหาจังหวัดชายแดนภาคใต้	6,328,400	6,740,300	411,900

หน่วยรับงบประมาณ - แผนงาน	งบประมาณปี 2562	งบประมาณปี 2563	เพิ่ม / ลด
6. แผนงานบูรณาการป้องกัน ปราบปราม และบำบัดรักษา ผู้ติดยาเสพติด	394,372,900	372,372,900	-22,000,000
กรมบังคับคดี	1,129,373,300	1,142,880,600	13,507,300
1. แผนงานบุคลากรภาครัฐ	806,851,600	825,844,000	18,992,400
2. แผนงานพื้นฐานด้านการปรับสมดุลและพัฒนาระบบ การบริหารจัดการภาครัฐ	198,301,200	262,098,100	63,796,900
3. แผนงานยุทธศาสตร์เพื่อสนับสนุนด้านการสร้าง ความสามารถในการแข่งขัน	4,862,100	-	-4,862,100
4. แผนงานยุทธศาสตร์เพื่อสนับสนุนด้านการปรับสมดุล และพัฒนาระบบการบริหารจัดการภาครัฐ	115,295,700	50,266,500	-65,029,200
5. แผนงานบูรณาการขับเคลื่อนการแก้ไขปัญหาจังหวัด ชายแดนภาคใต้	949,800	1,290,800	341,000
6. แผนงานบูรณาการพัฒนาผู้ประกอบการ และวิสาหกิจ ขนาดกลางและขนาดย่อมสู่สากล	3,112,900	3,381,200	268,300
กรมพินิจและคุ้มครองเด็กและเยาวชน	2,102,045,300	2,215,756,200	113,710,900
1. แผนงานบุคลากรภาครัฐ	1,294,802,100	1,431,197,700	136,395,600
2. แผนงานพื้นฐานด้านความมั่นคง	13,145,400	13,145,400	-
3. แผนงานพื้นฐานด้านการปรับสมดุลและพัฒนาระบบ การบริหารจัดการภาครัฐ	765,067,200	746,016,200	-19,051,000
4. แผนงานยุทธศาสตร์ปรับเปลี่ยนค่านิยมและวัฒนธรรม	3,198,600	-	-3,198,600
5. แผนงานยุทธศาสตร์พัฒนากฎหมายและกระบวนการ ยุติธรรม	3,620,600	3,620,600	-
6. แผนงานยุทธศาสตร์พัฒนากฎหมายและกระบวนการ ยุติธรรม	1,300,000	1,300,000	-
7. แผนงานบูรณาการขับเคลื่อนการแก้ไขปัญหาจังหวัด ชายแดนภาคใต้	3,379,100	2,944,000	-435,100
8. แผนงานบูรณาการป้องกัน ปราบปราม และบำบัดรักษา ผู้ติดยาเสพติด	17,532,300	17,532,300	-
กรมราชทัณฑ์	13,429,841,000	14,468,566,900	1,038,725,900
1. แผนงานบุคลากรภาครัฐ	4,852,362,000	5,127,902,700	275,540,700
2. แผนงานพื้นฐานด้านความมั่นคง	152,677,900	177,452,900	24,775,000
3. แผนงานพื้นฐานด้านการปรับสมดุลและพัฒนาระบบ การบริหารจัดการภาครัฐ	6,707,183,500	6,594,706,400	-112,477,100

หน่วยรับงบประมาณ - แผนงาน	งบประมาณปี 2562	งบประมาณปี 2563	เพิ่ม / ลด
4. แผนงานยุทธศาสตร์ปรับเปลี่ยนค่านิยมและวัฒนธรรม	8,000,000	8,000,000	-
5. แผนงานยุทธศาสตร์พัฒนาศักยภาพคนตลอดช่วงชีวิต	30,472,100	78,478,400	48,006,300
6. แผนงานยุทธศาสตร์พัฒนาบริการประชาชน และการพัฒนาประสิทธิภาพภาครัฐ	45,062,400	20,613,600	-24,448,800
7. แผนงานยุทธศาสตร์เพื่อสนับสนุนด้านการปรับสมดุล และพัฒนาระบบการบริหารจัดการภาครัฐ	1,554,414,200	2,377,857,900	823,443,700
8. แผนงานบูรณาการขับเคลื่อนการแก้ไขปัญหาจังหวัด ชายแดนภาคใต้	-	3,886,100	3,886,100
9. แผนงานบูรณาการป้องกันปราบปรามและบังคับรักษา ผู้ติดยาเสพติด	79,668,900	79,668,900	-
กรมสอบสวนคดีพิเศษ	1,189,828,700	1,314,286,800	124,458,100
1. แผนงานบุคลากรภาครัฐ	812,988,300	828,046,800	15,058,500
2. แผนงานพื้นฐานด้านการปรับสมดุลและพัฒนาระบบ การบริหารจัดการภาครัฐ	319,589,600	409,833,400	90,243,800
3. แผนงานยุทธศาสตร์จัดการปัญหาแรงงานต่างด้าว และการค้ามนุษย์	7,214,500	6,500,000	-714,500
4. แผนงานยุทธศาสตร์ป้องกันและแก้ไขปัญหา ที่มีผลกระทบต่อความมั่นคง	420,600	56,557,900	56,137,300
5. แผนงานยุทธศาสตร์ส่งเสริมความสัมพันธ์ระหว่างประเทศ	1,500,000	1,498,100	-1,900
6. แผนงานยุทธศาสตร์พัฒนากฎหมายและกระบวนการ ยุติธรรม	45,179,700	8,914,600	-36,265,100
7. แผนงานบูรณาการขับเคลื่อนการแก้ไขปัญหาจังหวัด ชายแดนภาคใต้	2,936,000	2,936,000	-
สถาบันนิติวิทยาศาสตร์	418,147,700	426,329,800	8,182,100
1. แผนงานบุคลากรภาครัฐ	101,606,200	104,575,700	2,969,500
2. แผนงานพื้นฐานด้านการปรับสมดุลและพัฒนาระบบ การบริหารจัดการภาครัฐ	200,948,600	223,360,100	22,411,500
3. แผนงานยุทธศาสตร์พัฒนากฎหมายและกระบวนการ ยุติธรรม	106,096,700	88,897,800	-17,198,900
4. แผนงานบูรณาการขับเคลื่อนการแก้ไขปัญหาจังหวัด ชายแดนภาคใต้	9,496,200	9,496,200	-

หน่วยรับงบประมาณ - แผนงาน	งบประมาณปี 2562	งบประมาณปี 2563	เพิ่ม / ลด
สำนักงานกิจการยุติธรรม	147,089,500	151,383,000	4,293,500
1. แผนงานบุคลากรภาครัฐ	39,963,200	38,747,200	-1,216,000
2. แผนงานพื้นฐานด้านการปรับสมดุลและพัฒนาระบบ การบริหารจัดการภาครัฐ	56,496,400	49,128,300	-7,368,100
3. แผนงานยุทธศาสตร์รักษาความสงบภายในประเทศ	9,187,500	13,027,100	3,839,600
4. แผนงานยุทธศาสตร์การวิจัยและพัฒนานวัตกรรม	4,290,200	4,835,000	544,800
5. แผนงานยุทธศาสตร์พัฒนากฎหมายและกระบวนการ ยุติธรรม	37,152,200	45,645,400	8,493,200
สำนักงานคณะกรรมการป้องกันและปราบปรามยาเสพติด	2,618,117,600	2,747,105,700	128,988,100
1. แผนงานบุคลากรภาครัฐ	487,401,200	500,831,800	13,430,600
2. แผนงานพื้นฐานด้านความมั่นคง	285,225,400	390,420,800	105,195,400
3. แผนงานบูรณาการป้องกัน ปราบปราม และบำบัดรักษา ผู้ติดยาเสพติด	1,845,491,000	1,855,853,100	10,362,100
สถาบันอณูญาโตตุลาการ	37,298,400	36,088,500	-1,209,900
1. แผนงานบุคลากรภาครัฐ	10,745,900	10,806,300	60,400
2. แผนงานพื้นฐานด้านการปรับสมดุลและพัฒนาระบบ การบริหารจัดการภาครัฐ	26,552,500	25,282,200	-1,270,300
สถาบันเพื่อการยุติธรรมแห่งประเทศไทย (องค์การมหาชน)	320,360,600	260,461,900	-59,898,700
1. แผนงานบุคลากรภาครัฐ	66,850,600	63,544,000	-3,306,600
2. แผนงานพื้นฐานด้านการปรับสมดุลและพัฒนาระบบ การบริหารจัดการภาครัฐ	112,955,100	59,967,900	-52,987,200
3. แผนงานยุทธศาสตร์การวิจัยและพัฒนาวัตกรรม	28,504,900	24,900,000	-3,604,900
4. แผนงานยุทธศาสตร์พัฒนากฎหมายและกระบวนการ ยุติธรรม	112,050,000	112,050,000	-

เปรียบเทียบงบประมาณรายจ่ายประจำปีงบประมาณ พ.ศ. 2562 และ 2563

หน่วย : บาท

หน่วยรับงบประมาณ	งบประมาณปี 2562	งบประมาณปี 2563	เพิ่ม / ลด
กระทรวงแรงงาน	52,594,333,600	60,878,345,900	8,284,012,300
1. สำนักงานปลัดกระทรวงแรงงาน	1,252,899,800	1,198,629,300	-54,270,500
2. กรมการจัดหางาน	1,228,117,000	1,256,821,600	28,704,600
3. กรมพัฒนาฝีมือแรงงาน	1,911,092,600	1,824,934,100	-86,158,500
4. กรมสวัสดิการและคุ้มครองแรงงาน	1,126,268,900	1,120,803,900	-5,465,000
5. สำนักงานประกันสังคม	47,011,311,600	55,415,236,900	8,403,925,300
6. สถาบันส่งเสริมความปลอดภัย อาชีวอนามัย และสภาพแวดล้อมในการทำงาน (องค์การมหาชน)	64,643,700	61,920,100	-2,723,600

เปรียบเทียบงบประมาณรายจ่ายประจำปีงบประมาณ พ.ศ. 2562 และ 2563

หน่วย : บาท

หน่วยรับงบประมาณ - แผนงาน	งบประมาณปี 2562	งบประมาณปี 2563	เพิ่ม / ลด
กระทรวงแรงงาน	52,594,333,600	60,878,345,900	8,284,012,300
สำนักงานปลัดกระทรวงแรงงาน	1,252,899,800	1,198,629,300	-54,270,500
1. แผนงานบุคลากรภาครัฐ	535,425,300	512,862,300	-22,563,000
2. แผนงานพื้นฐานด้านการพัฒนาและเสริมสร้างศักยภาพ ทรัพยากรมนุษย์	505,989,000	437,877,500	-68,111,500
3. แผนงานยุทธศาสตร์จัดการปัญหาแรงงานต่างด้าวและ การค้ามนุษย์	16,654,800	11,593,200	-5,061,600
4. แผนงานยุทธศาสตร์ส่งเสริมความสัมพันธ์ระหว่างประเทศ	5,450,000	628,000	-4,822,000
5. แผนงานยุทธศาสตร์การวิจัยและพัฒนานวัตกรรม	-	1,840,000	1,840,000
6. แผนงานยุทธศาสตร์พัฒนาศักยภาพคนตลอดช่วงชีวิต	158,429,100	154,845,800	-3,583,300
7. แผนงานยุทธศาสตร์เพื่อสนับสนุนด้านการสร้างโอกาส และความเสมอภาคทางสังคม	6,964,800	10,689,600	3,724,800
8. แผนงานยุทธศาสตร์พัฒนาบริการประชาชนและ การพัฒนาประสิทธิภาพภาครัฐ	-	44,642,900	44,642,900
9. แผนงานบูรณาการป้องกัน ปราบปราม และบำบัดรักษา ผู้ติดยาเสพติด	20,222,000	20,463,800	241,800
10. แผนงานบูรณาการต่อต้านการทุจริตและประพฤติมิชอบ	3,764,800	3,186,200	-578,600
กรมการจัดหางาน	1,228,117,000	1,256,821,600	28,704,600
1. แผนงานบุคลากรภาครัฐ	714,157,900	737,680,500	23,522,600
2. แผนงานพื้นฐานด้านการพัฒนาและเสริมสร้างศักยภาพ ทรัพยากรมนุษย์	314,287,700	314,575,300	287,600
3. แผนงานยุทธศาสตร์จัดการปัญหาแรงงานต่างด้าวและ การค้ามนุษย์	87,392,500	62,497,800	-24,894,700
4. แผนงานยุทธศาสตร์พัฒนาศักยภาพคนตลอดช่วงชีวิต	72,228,800	95,322,000	23,093,200
5. แผนงานบูรณาการพัฒนาพื้นที่เขตเศรษฐกิจพิเศษ	21,509,300	21,340,000	-169,300
6. แผนงานบูรณาการเขตพัฒนาพิเศษภาคตะวันออก	-	6,865,200	6,865,200
7. แผนงานบูรณาการเตรียมความพร้อมเพื่อรองรับ สังคมสูงวัย	18,540,800	18,540,800	-

หน่วยรับงบประมาณ - แผนงาน	งบประมาณปี 2562	งบประมาณปี 2563	เพิ่ม / ลด
กรมพัฒนาฝีมือแรงงาน	1,911,092,600	1,824,934,100	-86,158,500
1. แผนงานบุคลากรภาครัฐ	879,862,800	928,842,000	48,979,200
2. แผนงานพื้นฐานด้านการพัฒนาและเสริมสร้างศักยภาพ ทรัพยากรมนุษย์	491,195,200	301,018,000	-190,177,200
3. แผนงานยุทธศาสตร์ส่งเสริมความสัมพันธ์ระหว่างประเทศ	20,000,000	20,000,000	-
4. แผนงานยุทธศาสตร์พัฒนาศักยภาพคนตลอดช่วงชีวิต	172,585,800	182,434,100	9,848,300
5. แผนงานบูรณาการขับเคลื่อนการแก้ไขปัญหาจังหวัด ชายแดนภาคใต้	15,355,000	12,040,000	-3,315,000
6. แผนงานบูรณาการพัฒนาอุตสาหกรรมและบริการ แห่งอนาคต	159,025,900	82,200,500	-76,825,400
7. แผนงานบูรณาการสร้างรายได้จากการท่องเที่ยว	-	21,832,000	21,832,000
8. แผนงานบูรณาการพัฒนาพื้นที่เขตเศรษฐกิจพิเศษ	56,500,000	87,504,100	31,004,100
9. แผนงานบูรณาการพัฒนากันคมนาคนและ ระบบโลจิสติกส์	5,356,000	27,136,000	21,780,000
10. แผนงานบูรณาการพัฒนาผู้ประกอบการ และวิสาหกิจ ขนาดกลางและขนาดย่อมสู่สากล	42,997,400	42,997,400	-
11. แผนงานบูรณาการเขตพัฒนาพิเศษภาคตะวันออก	46,182,500	96,790,000	50,607,500
12. แผนงานบูรณาการเตรียมความพร้อมเพื่อรองรับ สังคมสูงวัย	22,032,000	22,140,000	108,000
กรมสวัสดิการและคุ้มครองแรงงาน	1,126,268,900	1,120,803,900	-5,465,000
1. แผนงานบุคลากรภาครัฐ	737,952,200	740,784,800	2,832,600
2. แผนงานพื้นฐานด้านการสร้างโอกาสและความเสมอภาค ทางสังคม	261,410,100	250,835,800	-10,574,300
3. แผนงานยุทธศาสตร์จัดการปัญหาแรงงานต่างด้าวและ การค้ามนุษย์	35,609,300	35,109,300	-500,000
4. แผนงานยุทธศาสตร์ส่งเสริมความสัมพันธ์ระหว่างประเทศ	-	800,000	800,000
5. แผนงานยุทธศาสตร์การวิจัยและพัฒนานวัตกรรม	-	1,134,000	1,134,000
6. แผนงานยุทธศาสตร์พัฒนาศักยภาพคนตลอดช่วงชีวิต	17,123,900	17,474,900	351,000
7. แผนงานยุทธศาสตร์สร้างหลักประกันทางสังคม	35,439,900	33,959,700	-1,480,200
8. แผนงานยุทธศาสตร์พัฒนาบริการประชาชนและ การพัฒนาประสิทธิภาพภาครัฐ	15,056,900	15,809,100	752,200

หน่วยรับงบประมาณ - แผนงาน	งบประมาณปี 2562	งบประมาณปี 2563	เพิ่ม / ลด
9. แผนงานบูรณาการป้องกัน ปราบปราม และบำบัดรักษา ผู้ติดยาเสพติด	13,055,200	13,237,500	182,300
10. แผนงานบูรณาการพัฒนาพื้นที่เขตเศรษฐกิจพิเศษ	6,098,300	7,151,900	1,053,600
11. แผนงานบูรณาการเตรียมความพร้อมเพื่อรองรับ สังคมสูงวัย	4,523,100	4,506,900	-16,200
สำนักงานประกันสังคม	47,011,311,600	55,415,236,900	8,403,925,300
1. แผนงานบุคลากรภาครัฐ	902,711,300	932,684,300	29,973,000
2. แผนงานยุทธศาสตร์สร้างหลักประกันทางสังคม	46,108,600,300	54,482,552,600	8,373,952,300
สถาบันส่งเสริมความปลอดภัย อาชีวอนามัย และ สภาพแวดล้อมในการทำงาน (องค์การมหาชน)	64,643,700	61,920,100	-2,723,600
1. แผนงานบุคลากรภาครัฐ	18,495,000	18,237,800	-257,200
2. แผนงานพื้นฐานด้านการสร้างความสามารถในการแข่งขัน ของประเทศ	8,830,700	8,800,700	-30,000
3. แผนงานยุทธศาสตร์สร้างหลักประกันทางสังคม	37,318,000	34,881,600	-2,436,400

เปรียบเทียบงบประมาณรายจ่ายประจำปีงบประมาณ พ.ศ. 2562 และ 2563

หน่วย : บาท

หน่วยรับงบประมาณ	งบประมาณปี 2562	งบประมาณปี 2563	เพิ่ม / ลด
กระทรวงวัฒนธรรม	8,115,315,100	8,569,731,400	454,416,300
1. สำนักงานปลัดกระทรวงวัฒนธรรม	1,897,377,200	2,972,630,700	1,075,253,500
2. กรมการศาสนา	409,821,600	415,366,100	5,544,500
3. กรมศิลปากร	3,070,147,500	2,581,047,800	-489,099,700
4. กรมส่งเสริมวัฒนธรรม	761,753,700	738,079,900	-23,673,800
5. สถาบันบัณฑิตพัฒนศิลป์	1,369,316,800	1,282,267,000	-77,049,800
6. สำนักงานศิลปวัฒนธรรมร่วมสมัย	269,684,000	262,022,300	-7,661,700
7. ศูนย์คุณธรรม (องค์การมหาชน)	59,216,500	65,223,500	6,007,000
8. ศูนย์มานุษยวิทยาสิรินธร (องค์การมหาชน)	120,614,100	110,943,900	-9,670,200
9. หอภาพยนตร์ (องค์การมหาชน)	167,383,700	142,150,200	-25,233,500

หน่วยรับงบประมาณ - แผนงาน	งบประมาณปี 2562	งบประมาณปี 2563	เพิ่ม / ลด
กระทรวงวัฒนธรรม	8,115,315,100	8,569,731,400	454,416,300
สำนักงานปลัดกระทรวงวัฒนธรรม	1,897,377,200	2,972,630,700	1,075,253,500
1. แผนงานบุคลากรภาครัฐ	824,075,300	1,023,633,000	199,557,700
2. แผนงานพื้นฐานด้านการพัฒนาและเสริมสร้างศักยภาพ ทรัพยากรมนุษย์	48,833,000	48,004,100	-828,900
3. แผนงานพื้นฐานด้านการสร้างโอกาสและความเสมอภาค ทางสังคม	350,979,800	1,401,626,000	1,050,646,200
4. แผนงานยุทธศาสตร์เสริมสร้างพลังทางสังคม	541,794,000	399,343,200	-142,450,800
5. แผนงานบูรณาการขับเคลื่อนการแก้ไขปัญหาจังหวัด ชายแดนภาคใต้	32,897,200	37,829,000	4,931,800
6. แผนงานบูรณาการสร้างรายได้จากการท่องเที่ยว	97,878,000	52,679,800	-45,198,200
7. แผนงานบูรณาการพัฒนาพื้นที่ระดับภาค	-	8,825,600	8,825,600
8. แผนงานบูรณาการต่อต้านการทุจริตและประพฤติมิชอบ	919,900	690,000	-229,900
กรมการศาสนา	409,821,600	415,366,100	5,544,500
1. แผนงานบุคลากรภาครัฐ	37,626,600	35,312,700	-2,313,900
2. แผนงานพื้นฐานด้านการพัฒนาและเสริมสร้าง ศักยภาพทรัพยากรมนุษย์	35,834,800	35,263,000	-571,800
3. แผนงานยุทธศาสตร์ปรับเปลี่ยนค่านิยมและวัฒนธรรม	307,404,900	295,391,800	-12,013,100
4. แผนงานยุทธศาสตร์เสริมสร้างพลังทางสังคม	25,526,500	46,146,400	20,619,900
5. แผนงานบูรณาการขับเคลื่อนการแก้ไขปัญหาจังหวัด ชายแดนภาคใต้	3,428,800	3,252,200	-176,600
กรมศิลปากร	3,070,147,500	2,581,047,800	-489,099,700
1. แผนงานบุคลากรภาครัฐ	609,818,900	637,184,500	27,365,600
2. แผนงานพื้นฐานด้านการสร้างโอกาสและความเสมอภาค ทางสังคม	584,342,300	608,559,500	24,217,200
3. แผนงานยุทธศาสตร์พัฒนาเศรษฐกิจและสังคมดิจิทัล	127,855,000	108,249,000	-19,606,000
4. แผนงานยุทธศาสตร์การวิจัยและพัฒนานวัตกรรม	623,900	1,020,000	396,100
5. แผนงานยุทธศาสตร์เสริมสร้างพลังทางสังคม	444,756,500	177,049,500	-267,707,000
6. แผนงานบูรณาการขับเคลื่อนการแก้ไขปัญหาจังหวัด ชายแดนภาคใต้	61,027,000	32,150,000	-28,877,000

หน่วยรับงบประมาณ - แผนงาน	งบประมาณปี 2562	งบประมาณปี 2563	เพิ่ม / ลด
7. แผนงานบูรณาการสร้างรายได้จากการท่องเที่ยว	952,802,200	788,420,300	-164,381,900
8. แผนงานบูรณาการพัฒนาพื้นที่ระดับภาค	284,335,000	228,415,000	-55,920,000
9. แผนงานบูรณาการพัฒนาด้านคมนาคมและระบบโลจิสติกส์	4,586,700	-	-4,586,700
กรมส่งเสริมวัฒนธรรม	761,753,700	738,079,900	-23,673,800
1. แผนงานบุคลากรภาครัฐ	118,561,300	124,706,100	6,144,800
2. แผนงานพื้นฐานด้านการสร้างโอกาสและความเสมอภาคทางสังคม	340,697,400	329,495,800	-11,201,600
3. แผนงานยุทธศาสตร์การวิจัยและพัฒนานวัตกรรม	4,704,000	5,040,000	336,000
4. แผนงานยุทธศาสตร์ปรับเปลี่ยนค่านิยมและวัฒนธรรม	294,991,000	278,838,000	-16,153,000
5. แผนงานบูรณาการขับเคลื่อนการแก้ไขปัญหาจังหวัดชายแดนภาคใต้	2,800,000	-	-2,800,000
สถาบันบัณฑิตพัฒนศิลป์	1,359,316,800	1,282,267,000	-77,049,800
1. แผนงานบุคลากรภาครัฐ	569,337,800	578,683,400	9,345,600
2. แผนงานพื้นฐานด้านการสร้างโอกาสและความเสมอภาคทางสังคม	94,048,100	100,518,100	6,470,000
3. แผนงานยุทธศาสตร์การวิจัยและพัฒนาวัตกรรม	2,842,700	2,834,000	-8,700
4. แผนงานยุทธศาสตร์เสริมสร้างพลังทางสังคม	580,932,200	501,323,600	-79,608,600
6. แผนงานยุทธศาสตร์สร้างความเสมอภาคทางการศึกษา	106,127,900	92,879,800	-13,248,100
6. แผนงานบูรณาการต่อต้านการทุจริตและประพฤติมิชอบ	6,028,100	6,028,100	-
สำนักงานศิลปวัฒนธรรมร่วมสมัย	269,684,000	262,022,300	-7,661,700
1. แผนงานบุคลากรภาครัฐ	25,676,300	26,919,700	1,243,400
2. แผนงานพื้นฐานด้านการสร้างโอกาสและความเสมอภาคทางสังคม	76,528,300	77,706,600	1,178,300
3. แผนงานยุทธศาสตร์เสริมสร้างพลังทางสังคม	137,779,400	131,302,500	-6,476,900
4. แผนงานบูรณาการขับเคลื่อนการแก้ไขปัญหาจังหวัดชายแดนภาคใต้	11,750,000	5,958,200	-5,791,800
5. แผนงานบูรณาการสร้างรายได้จากการท่องเที่ยว	17,950,000	20,135,300	2,185,300

หน่วย : บาท

หน่วยรับงบประมาณ - แผนงาน	งบประมาณปี 2562	งบประมาณปี 2563	เพิ่ม / ลด
ศูนย์คุณธรรม (องค์การมหาชน)	59,216,500	65,223,500	6,007,000
1. แผนงานบุคลากรภาครัฐ	18,418,400	19,555,000	1,136,600
2. แผนงานพื้นฐานด้านการพัฒนาและเสริมสร้าง ศักยภาพทรัพยากรมนุษย์	14,446,300	13,908,700	-537,600
3. แผนงานยุทธศาสตร์ปรับเปลี่ยนค่านิยมและวัฒนธรรม	22,251,800	27,673,800	5,422,000
4. แผนงานบูรณาการต่อต้านการทุจริตและประพฤติมิชอบ	4,100,000	4,086,000	-14,000
ศูนย์มานุษยวิทยาสิรินธร (องค์การมหาชน)	120,614,100	110,943,900	-9,670,200
1. แผนงานบุคลากรภาครัฐ	38,127,100	38,136,300	9,200
2. แผนงานพื้นฐานด้านการสร้างโอกาสและความเสมอภาค ทางสังคม	82,487,000	70,225,600	-12,261,400
3. แผนงานยุทธศาสตร์การวิจัยและพัฒนานวัตกรรม	-	2,582,000	2,582,000
หอภาพยนตร์ (องค์การมหาชน)	167,383,700	142,150,200	-25,233,500
1. แผนงานบุคลากรภาครัฐ	30,255,700	30,772,200	516,500
2. แผนงานพื้นฐานด้านการสร้างโอกาสและความเสมอภาค ทางสังคม	119,628,000	81,878,000	-37,750,000
3. แผนงานยุทธศาสตร์พัฒนาศักยภาพคนตลอดช่วงชีวิต	5,500,000	7,500,000	2,000,000
4. แผนงานยุทธศาสตร์เสริมสร้างพลังทางสังคม	12,000,000	22,000,000	10,000,000

เปรียบเทียบงบประมาณรายจ่ายประจำปีงบประมาณ พ.ศ. 2562 และ 2563

หน่วย : บาท

หน่วยรับงบประมาณ	งบประมาณปี 2562	งบประมาณปี 2563	เพิ่ม / ลด
กระทรวงศึกษาธิการ	369,047,091,400	368,660,344,500	-386,746,900
1. สำนักงานปลัดกระทรวงศึกษาธิการ	52,624,570,000	51,195,790,400	-1,428,779,600
2. สำนักงานคณะกรรมการการศึกษาขั้นพื้นฐาน	286,130,872,200	287,902,325,300	1,771,453,100
3. สำนักงานคณะกรรมการการอาชีวศึกษา	26,907,041,800	26,044,471,000	-862,570,800
4. สำนักงานเลขาธิการสภาการศึกษา	185,935,100	211,762,900	25,817,800
5. สถาบันส่งเสริมการสอนวิทยาศาสตร์และเทคโนโลยี	1,329,949,100	1,595,705,300	265,756,200
6. สำนักงานคณะกรรมการส่งเสริมสวัสดิการและสวัสดิภาพ ครูและบุคลากรทางการศึกษา	136,524,200	130,453,200	-6,071,000
7. สำนักงานเลขาธิการคุรุสภา	243,473,200	205,278,300	-38,194,900
8. โรงเรียนมหิดลวิทยานุสรณ์	324,119,300	323,476,800	-642,500
9. สถาบันทดสอบทางการศึกษาแห่งชาติ (องค์การมหาชน)	786,857,500	702,934,600	-83,922,900
10. สำนักงานรับรองมาตรฐานและประเมินคุณภาพการศึกษา (องค์การมหาชน)	377,749,000	348,156,700	-29,592,300

เปรียบเทียบงบประมาณรายจ่ายประจำปีงบประมาณ พ.ศ. 2562 และ 2563

หน่วย : บาท

หน่วยรับงบประมาณ - แผนงาน	งบประมาณปี 2562	งบประมาณปี 2563	เพิ่ม / ลด
กระทรวงศึกษาธิการ	369,047,091,400	368,660,344,500	-386,746,900
สำนักงานปลัดกระทรวงศึกษาธิการ	52,624,570,000	51,195,790,400	-1,428,779,600
1. แผนงานบุคลากรภาครัฐ	8,377,966,700	8,323,835,700	-54,131,000
2. แผนงานพื้นฐานด้านการพัฒนาและเสริมสร้างศักยภาพ ทรัพยากรมนุษย์	4,269,252,200	4,288,791,800	19,539,600
3. แผนงานยุทธศาสตร์พัฒนาเศรษฐกิจและสังคมดิจิทัล	75,001,300	75,001,300	-
4. แผนงานยุทธศาสตร์การวิจัยและพัฒนานวัตกรรม	5,508,500	6,286,100	777,600
5. แผนงานยุทธศาสตร์พัฒนาศักยภาพคนตลอดช่วงชีวิต	4,655,432,200	4,735,752,600	80,320,400
6. แผนงานยุทธศาสตร์เพื่อสนับสนุนด้านการพัฒนาและ เสริมสร้างศักยภาพทรัพยากรมนุษย์	2,246,877,600	2,600,279,100	353,401,500
7. แผนงานยุทธศาสตร์สร้างความเสมอภาคทางการศึกษา	32,582,410,700	30,881,150,800	-1,701,259,900
8. แผนงานบูรณาการขับเคลื่อนการแก้ไขปัญหาจังหวัด ชายแดนภาคใต้	177,568,900	152,722,100	-24,846,800
9. แผนงานบูรณาการป้องกัน ปราบปราม และบำบัดรักษา ผู้ติดยาเสพติด	18,626,000	25,090,600	6,464,600
10. แผนงานบูรณาการพัฒนาศักยภาพในระดับภาค	11,691,100	1,678,700	-10,012,400
11. แผนงานบูรณาการพัฒนาคณาภพการศึกษาและ การเรียนรู้	197,883,900	99,251,600	-98,632,300
12. แผนงานบูรณาการต่อต้านการทุจริตและประพฤติมิชอบ	6,350,900	5,950,000	-400,900
สำนักงานคณะกรรมการการศึกษาระดับพื้นฐาน	286,130,872,200	287,902,325,300	1,771,453,100
1. แผนงานบุคลากรภาครัฐ	209,518,356,000	214,210,148,400	4,691,792,400
2. แผนงานพื้นฐานด้านความมั่นคง	835,200,000	751,663,900	-83,536,100
3. แผนงานพื้นฐานด้านการพัฒนาและเสริมสร้างศักยภาพ ทรัพยากรมนุษย์	30,254,512,100	29,817,757,600	-436,754,500
4. แผนงานยุทธศาสตร์เพื่อสนับสนุนด้านการพัฒนาและ เสริมสร้างศักยภาพทรัพยากรมนุษย์	5,582,581,600	4,598,567,500	-984,014,100
5. แผนงานยุทธศาสตร์สร้างความเสมอภาคทางการศึกษา	39,063,465,400	37,638,538,500	-1,424,926,900
6. แผนงานบูรณาการขับเคลื่อนการแก้ไขปัญหาจังหวัด ชายแดนภาคใต้	554,576,300	562,851,300	8,275,000

หน่วยรับงบประมาณ - แผนงาน	งบประมาณปี 2562	งบประมาณปี 2563	เพิ่ม / ลด
7. แผนงานบูรณาการป้องกัน ปราบปราม และบำบัดรักษา ผู้ติดยาเสพติด	146,103,500	141,594,100	-4,509,400
8. แผนงานบูรณาการพัฒนาพื้นที่ระดับภาค	-	1,214,100	1,214,100
9. แผนงานบูรณาการเขตพัฒนาพิเศษภาคตะวันออก	30,000,000	25,953,900	-4,046,100
10. แผนงานบูรณาการต่อต้านการทุจริตและประพฤติมิชอบ	146,077,300	154,036,000	7,958,700
สำนักงานคณะกรรมการการอาชีวศึกษา	26,907,041,800	26,044,471,000	-862,570,800
1. แผนงานบุคลากรภาครัฐ	9,854,736,100	9,323,095,200	-531,640,900
2. แผนงานพื้นฐานด้านความมั่นคง	21,029,200	19,237,600	-1,791,600
3. แผนงานพื้นฐานด้านการพัฒนาและเสริมสร้างศักยภาพ ทรัพยากรมนุษย์	5,465,462,700	5,188,387,400	-277,075,300
4. แผนงานยุทธศาสตร์เกษตรสร้างมูลค่า	6,887,000	13,774,000	6,887,000
5. แผนงานยุทธศาสตร์พัฒนาเศรษฐกิจและสังคมดิจิทัล	24,160,000	27,000,000	2,840,000
6. แผนงานยุทธศาสตร์การวิจัยและพัฒนานวัตกรรม	65,782,000	65,782,000	-
7. แผนงานยุทธศาสตร์เพื่อสนับสนุนด้านการพัฒนาและ เสริมสร้างศักยภาพทรัพยากรมนุษย์	1,691,961,100	1,558,524,900	-133,436,200
8. แผนงานยุทธศาสตร์สร้างความเสมอภาคทางการศึกษา	8,973,046,600	8,755,761,200	-217,285,400
9. แผนงานบูรณาการขับเคลื่อนการแก้ไขปัญหาจังหวัด ชายแดนภาคใต้	173,741,100	97,813,400	-75,927,700
10. แผนงานบูรณาการป้องกัน ปราบปราม และบำบัดรักษา ผู้ติดยาเสพติด	33,680,500	33,230,600	-449,900
11. แผนงานบูรณาการพัฒนาอุตสาหกรรมและบริการ แห่งอนาคต	54,288,000	50,728,800	-3,559,200
12. แผนงานบูรณาการพัฒนาพื้นที่เขตเศรษฐกิจพิเศษ	12,420,000	-	-12,420,000
13. แผนงานบูรณาการพัฒนาพื้นที่ระดับภาค	-	68,882,800	68,882,800
14. แผนงานบูรณาการเขตพัฒนาพิเศษภาคตะวันออก	90,626,700	99,893,200	9,266,500
15. แผนงานบูรณาการพัฒนาคุณภาพการศึกษาและ การเรียนรู้	423,258,200	732,234,100	308,975,900
16. แผนงานบูรณาการจัดการมลพิษและสิ่งแวดล้อม	5,836,800	-	-5,836,800
17. แผนงานบูรณาการต่อต้านการทุจริตและประพฤติมิชอบ	10,125,800	10,125,800	-

หน่วยรับงบประมาณ - แผนงาน	งบประมาณปี 2562	งบประมาณปี 2563	เพิ่ม / ลด
สำนักงานเลขาธิการสภาการศึกษา	185,935,100	211,752,900	25,817,800
1. แผนงานบุคลากรภาครัฐ	80,152,900	81,646,500	1,493,600
2. แผนงานพื้นฐานด้านการพัฒนาและเสริมสร้างศักยภาพ ทรัพยากรมนุษย์	88,269,400	81,761,700	-6,507,700
3. แผนงานยุทธศาสตร์เพื่อสนับสนุนด้านการพัฒนาและ เสริมสร้างศักยภาพทรัพยากรมนุษย์	3,705,400	48,344,700	44,639,300
4. แผนงานบูรณาการพัฒนาคู่มือภาพการศึกษาและ การเรียนรู้	13,807,400	-	-13,807,400
สถาบันส่งเสริมการสอนวิทยาศาสตร์และเทคโนโลยี	1,329,949,100	1,595,705,300	265,756,200
1. แผนงานบุคลากรภาครัฐ	147,721,100	142,192,600	-5,528,500
2. แผนงานพื้นฐานด้านการพัฒนาและเสริมสร้างศักยภาพ ทรัพยากรมนุษย์	459,485,700	418,991,500	-40,494,200
3. แผนงานยุทธศาสตร์เพื่อสนับสนุนด้านการพัฒนาและ เสริมสร้างศักยภาพทรัพยากรมนุษย์	722,742,300	815,228,200	92,485,900
4. แผนงานบูรณาการพัฒนาคู่มือภาพการศึกษาและ การเรียนรู้	-	219,293,000	219,293,000
สำนักงานคณะกรรมการส่งเสริมสวัสดิการและสวัสดิภาพครู และบุคลากรทางการศึกษา	138,524,200	130,453,200	-6,071,000
1. แผนงานบุคลากรภาครัฐ	116,313,200	109,278,500	-7,034,700
2. แผนงานพื้นฐานด้านการพัฒนาและเสริมสร้างศักยภาพ ทรัพยากรมนุษย์	20,211,000	21,174,700	963,700
สำนักงานเลขาธิการคุรุสภา	243,473,200	205,278,300	-38,194,900
1. แผนงานบุคลากรภาครัฐ	79,327,500	57,582,900	-21,744,600
2. แผนงานพื้นฐานด้านการพัฒนาและเสริมสร้างศักยภาพ ทรัพยากรมนุษย์	128,281,900	130,693,200	2,411,300
3. แผนงานยุทธศาสตร์เพื่อสนับสนุนด้านการพัฒนาและ เสริมสร้างศักยภาพทรัพยากรมนุษย์	35,863,800	17,002,200	-18,861,600
โรงเรียนมหิดลวิทยานุสรณ์	324,119,300	323,476,800	-642,500
1. แผนงานบุคลากรภาครัฐ	114,115,100	112,866,900	-1,248,200
2. แผนงานพื้นฐานด้านการพัฒนาและเสริมสร้างศักยภาพ ทรัพยากรมนุษย์	210,004,200	210,609,900	605,700

หน่วยรับงบประมาณ - แผนงาน	งบประมาณปี 2562	งบประมาณปี 2563	เพิ่ม / ลด
สถาบันทดสอบทางการศึกษาแห่งชาติ (องค์การมหาชน)	785,857,500	702,934,600	-83,922,900
1. แผนงานบุคลากรภาครัฐ	25,210,800	25,104,900	-105,900
2. แผนงานพื้นฐานด้านการพัฒนาและเสริมสร้างศักยภาพ ทรัพยากรมนุษย์	639,481,700	568,964,700	-70,517,000
3. แผนงานยุทธศาสตร์เพื่อสนับสนุนด้านการพัฒนาและ เสริมสร้างศักยภาพทรัพยากรมนุษย์	122,165,000	108,865,000	-13,300,000
สำนักงานรับรองมาตรฐานและประเมินคุณภาพการศึกษา (องค์การมหาชน)	377,749,000	348,156,700	-29,592,300
1. แผนงานบุคลากรภาครัฐ	46,488,100	48,751,000	2,262,900
2. แผนงานพื้นฐานด้านการพัฒนาและเสริมสร้างศักยภาพ ทรัพยากรมนุษย์	331,260,900	299,405,700	-31,855,200

เปรียบเทียบงบประมาณรายจ่ายประจำปีงบประมาณ พ.ศ. 2562 และ 2563

หน่วย : บาท

หน่วยรับงบประมาณ	งบประมาณปี 2562	งบประมาณปี 2563	เพิ่ม / ลด
กระทรวงสาธารณสุข	135,388,664,800	138,735,342,800	3,346,678,000
1. สำนักงานปลัดกระทรวงสาธารณสุข	110,297,994,200	113,624,574,800	3,326,580,600
2. กรมการแพทย์	8,065,340,200	8,086,330,600	20,990,400
3. กรมการแพทย์แผนไทยและการแพทย์ทางเลือก	277,564,000	402,002,900	124,438,900
4. กรมควบคุมโรค	4,035,506,600	4,235,422,400	199,915,800
5. กรมวิทยาศาสตร์การแพทย์	1,408,898,800	1,354,295,200	-54,603,600
6. กรมสนับสนุนบริการสุขภาพ	837,424,000	826,092,500	-11,331,500
7. กรมสุขภาพจิต	3,216,917,700	3,158,230,900	-58,686,800
8. กรมอนามัย	2,009,135,500	2,050,135,900	41,000,400
9. สถาบันพระบรมราชชนก	2,612,475,400	2,409,223,900	-203,251,500
10. สำนักงานคณะกรรมการอาหารและยา	890,271,300	833,402,100	-56,869,200
11. สถาบันการแพทย์ฉุกเฉินแห่งชาติ	185,874,300	116,564,400	-69,309,900
12. สถาบันวิจัยระบบสาธารณสุข	93,081,900	84,205,000	-8,876,900
13. สำนักงานหลักประกันสุขภาพแห่งชาติ	1,344,811,100	1,415,612,100	70,801,000
14. โรงพยาบาลบ้านแพ้ว (องค์การมหาชน)	7,532,400	27,437,700	19,905,300
15. สถาบันรับรองคุณภาพสถานพยาบาล (องค์การมหาชน)	52,870,000	68,549,600	15,679,600
16. สถาบันวัคซีนแห่งชาติ (องค์การมหาชน)	52,967,400	43,262,800	-9,704,600

เปรียบเทียบงบประมาณรายจ่ายประจำปีงบประมาณ พ.ศ. 2562 และ 2563

หน่วย : บาท

หน่วยรับงบประมาณ - แผนงาน	งบประมาณปี 2562	งบประมาณปี 2563	เพิ่ม / ลด
กระทรวงสาธารณสุข	135,388,664,800	138,735,342,800	3,346,678,000
สำนักงานปลัดกระทรวงสาธารณสุข	110,297,994,200	113,824,574,800	3,326,580,600
1. แผนงานบุคลากรภาครัฐ	91,173,024,800	94,691,381,000	3,518,356,200
2. แผนงานพื้นฐานด้านการพัฒนาและเสริมสร้างศักยภาพ ทรัพยากรมนุษย์	1,480,625,900	1,115,879,700	-364,746,200
3. แผนงานยุทธศาสตร์จัดการปัญหาแรงงานต่างด้าวและ การค้ามนุษย์	5,730,000	5,764,600	34,600
4. แผนงานยุทธศาสตร์พัฒนาศักยภาพคนตลอดช่วงชีวิต	234,547,200	239,925,300	5,378,100
5. แผนงานยุทธศาสตร์เสริมสร้าง ให้คนมีสุขภาพที่ดี	14,548,713,000	14,332,800,900	-215,912,100
6. แผนงานยุทธศาสตร์สร้างหลักประกันทางสังคม	1,425,125,300	1,485,618,100	60,492,800
7. แผนงานบูรณาการขับเคลื่อนการแก้ไขปัญหาจังหวัด ชายแดนภาคใต้	51,005,400	51,005,400	-
8. แผนงานบูรณาการป้องกัน ปราบปราม และบำบัดรักษา ผู้ติดยาเสพติด	427,812,800	426,353,300	-1,459,500
9. แผนงานบูรณาการพัฒนาพื้นที่เขตเศรษฐกิจพิเศษ	246,384,000	501,875,100	255,491,100
10. แผนงานบูรณาการพัฒนาพื้นที่ระดับภาค	507,946,900	410,586,400	-97,360,500
11. แผนงานบูรณาการเขตพัฒนาพิเศษภาคตะวันออก	59,509,600	228,044,100	168,534,500
12. แผนงานบูรณาการเตรียมความพร้อมเพื่อรองรับ สังคมสูงวัย	89,420,000	84,955,300	-4,464,700
13. แผนงานบูรณาการจัดการมลพิษและสิ่งแวดล้อม	36,623,600	38,108,700	1,485,100
14. แผนงานบูรณาการต่อต้านการทุจริตและประพฤติมิชอบ	11,525,700	12,276,900	751,200
กรมการแพทย์	8,065,340,200	8,086,330,600	20,990,400
1. แผนงานบุคลากรภาครัฐ	4,422,929,700	4,661,908,800	238,979,100
2. แผนงานพื้นฐานด้านการพัฒนาและเสริมสร้างศักยภาพ ทรัพยากรมนุษย์	997,560,600	448,088,300	-549,472,300
3. แผนงานยุทธศาสตร์การวิจัยและพัฒนานวัตกรรม	17,142,000	10,485,000	-6,657,000
4. แผนงานยุทธศาสตร์พัฒนาศักยภาพคนตลอดช่วงชีวิต	18,993,100	7,425,200	-11,567,900
5. แผนงานยุทธศาสตร์เสริมสร้าง ให้คนมีสุขภาพที่ดี	2,353,431,300	2,707,962,500	354,531,200
6. แผนงานบูรณาการป้องกัน ปราบปราม และบำบัดรักษา ผู้ติดยาเสพติด	230,585,200	230,132,900	-452,300

หน่วยรับงบประมาณ - แผนงาน	งบประมาณปี 2562	งบประมาณปี 2563	เพิ่ม / ลด
7. แผนงานบูรณาการเตรียมความพร้อมเพื่อรองรับ สังคมสูงวัย	24,698,300	20,327,900	-4,370,400
กรมการแพทย์แผนไทยและการแพทย์ทางเลือก	277,564,000	402,002,900	124,438,900
1. แผนงานบุคลากรภาครัฐ	112,525,300	130,508,700	17,983,400
2. แผนงานพื้นฐานด้านการพัฒนาและเสริมสร้างศักยภาพ ทรัพยากรมนุษย์	123,826,600	84,283,200	-39,543,400
3. แผนงานยุทธศาสตร์เสริมสร้าง ให้คนมีสุขภาวะที่ดี	41,212,100	130,745,400	89,533,300
4. แผนงานบูรณาการสร้างรายได้จากการท่องเที่ยว	-	6,000,000	6,000,000
5. แผนงานบูรณาการพัฒนาพื้นที่ระดับภาค	-	50,465,600	50,465,600
กรมควบคุมโรค	4,035,506,600	4,235,422,400	199,915,800
1. แผนงานบุคลากรภาครัฐ	1,936,875,000	1,951,214,400	14,339,400
2. แผนงานพื้นฐานด้านการพัฒนาและเสริมสร้างศักยภาพ ทรัพยากรมนุษย์	1,257,610,100	1,340,015,300	82,405,200
3. แผนงานยุทธศาสตร์พัฒนาเศรษฐกิจและสังคมดิจิทัล	78,907,700	28,673,600	-50,234,100
4. แผนงานยุทธศาสตร์การวิจัยและพัฒนานวัตกรรม	17,157,100	18,066,000	908,900
5. แผนงานยุทธศาสตร์พัฒนาศักยภาพคนตลอดช่วงชีวิต	54,385,400	53,603,200	-782,200
6. แผนงานยุทธศาสตร์เสริมสร้าง ให้คนมีสุขภาวะที่ดี	635,369,200	785,458,100	150,088,900
7. แผนงานบูรณาการพัฒนาพื้นที่เขตเศรษฐกิจพิเศษ	40,327,200	33,139,700	-7,187,500
8. แผนงานบูรณาการพัฒนาด้านคมนาคมและ ระบบโลจิสติกส์	4,880,000	2,000,000	-2,880,000
9. แผนงานบูรณาการเขตพัฒนาพิเศษภาคตะวันออก	5,330,000	12,306,000	6,976,000
10. แผนงานบูรณาการจัดการมลพิษและสิ่งแวดล้อม	4,664,900	10,946,100	6,281,200
กรมวิทยาศาสตร์การแพทย์	1,408,898,800	1,354,295,200	-54,603,600
1. แผนงานบุคลากรภาครัฐ	511,958,400	519,670,600	7,712,200
2. แผนงานพื้นฐานด้านการพัฒนาและเสริมสร้างศักยภาพ ทรัพยากรมนุษย์	262,725,200	232,180,800	-30,544,400
3. แผนงานยุทธศาสตร์การวิจัยและพัฒนานวัตกรรม	29,948,000	30,441,300	493,300
4. แผนงานยุทธศาสตร์เสริมสร้าง ให้คนมีสุขภาวะที่ดี	492,360,100	447,121,000	-45,239,100
5. แผนงานบูรณาการป้องกัน ปราบปราม และบำบัดรักษา ผู้ติดยาเสพติด	111,907,100	124,881,500	12,974,400

หน่วยรับงบประมาณ - แผนงาน	งบประมาณปี 2562	งบประมาณปี 2563	เพิ่ม / ลด
กรมสนับสนุนบริการสุขภาพ	837,424,000	826,092,500	-11,331,500
1. แผนงานบุคลากรภาครัฐ	416,306,800	410,611,300	-5,695,500
2. แผนงานพื้นฐานด้านการพัฒนาและเสริมสร้างศักยภาพ ทรัพยากรมนุษย์	249,745,600	210,381,600	-39,364,000
3. แผนงานยุทธศาสตร์เสริมสร้าง ให้คนมีสุขภาวะที่ดี	163,702,500	183,395,200	19,692,700
4. แผนงานบูรณาการป้องกัน ปราบปราม และบำบัดรักษา ผู้ติดยาเสพติด	-	7,917,500	7,917,500
5. แผนงานบูรณาการสร้างรายได้จากการท่องเที่ยว	7,669,100	9,549,400	1,880,300
6. แผนงานบูรณาการเตรียมความพร้อมเพื่อรองรับ สังคมสูงวัย	-	4,237,500	4,237,500
กรมสุขภาพจิต	3,216,917,700	3,158,230,900	-58,686,800
1. แผนงานบุคลากรภาครัฐ	1,991,015,900	2,001,069,200	10,053,300
2. แผนงานพื้นฐานด้านการพัฒนาและเสริมสร้างศักยภาพ ทรัพยากรมนุษย์	885,401,400	811,367,800	-74,033,600
3. แผนงานยุทธศาสตร์การวิจัยและพัฒนานวัตกรรม	8,533,200	16,944,700	8,411,500
4. แผนงานยุทธศาสตร์พัฒนาศักยภาพคนตลอดช่วงชีวิต	57,491,000	50,131,000	-7,360,000
5. แผนงานยุทธศาสตร์เสริมสร้าง ให้คนมีสุขภาวะที่ดี	95,996,700	94,741,400	-1,255,300
6. แผนงานบูรณาการป้องกัน ปราบปราม และบำบัดรักษา ผู้ติดยาเสพติด	178,479,500	183,976,800	5,497,300
กรมอนามัย	2,009,135,500	2,050,135,900	41,000,400
1. แผนงานบุคลากรภาครัฐ	1,247,469,600	1,237,128,700	-10,340,900
2. แผนงานพื้นฐานด้านการพัฒนาและเสริมสร้างศักยภาพ ทรัพยากรมนุษย์	346,193,800	351,836,100	5,642,300
3. แผนงานยุทธศาสตร์การวิจัยและพัฒนาวัตกรรม	27,663,000	19,531,000	-8,132,000
4. แผนงานยุทธศาสตร์พัฒนาศักยภาพคนตลอดช่วงชีวิต	176,363,500	206,847,200	30,483,700
5. แผนงานยุทธศาสตร์เสริมสร้าง ให้คนมีสุขภาวะที่ดี	34,100,900	47,952,100	13,851,200
6. แผนงานบูรณาการสร้างรายได้จากการท่องเที่ยว	-	2,152,000	2,152,000
7. แผนงานบูรณาการพัฒนาพื้นที่เขตเศรษฐกิจพิเศษ	9,642,700	10,307,300	664,600
8. แผนงานบูรณาการเตรียมความพร้อมเพื่อรองรับ สังคมสูงวัย	134,261,000	140,114,100	5,853,100
9. แผนงานบูรณาการจัดการมลพิษและสิ่งแวดล้อม	29,055,400	30,249,800	1,194,400

หน่วยรับงบประมาณ - แผนงาน	งบประมาณปี 2562	งบประมาณปี 2563	เพิ่ม / ลด
10. แผนงานบูรณาการบริหารจัดการทรัพยากรน้ำ	3,250,000	2,882,000	-368,000
11. แผนงานบูรณาการต่อต้านการทุจริตและประพฤติมิชอบ	1,135,600	1,135,600	-
สถาบันพระบรมราชชนก	2,612,475,400	2,409,223,900	-203,251,500
1. แผนงานบุคลากรภาครัฐ	1,317,530,400	1,309,282,300	-8,248,100
2. แผนงานพื้นฐานด้านการพัฒนาและเสริมสร้างศักยภาพ ทรัพยากรมนุษย์	1,116,695,000	1,054,941,600	-61,753,400
3. แผนงานยุทธศาสตร์เสริมสร้าง ให้คนมีสุขภาวะที่ดี	178,250,000	45,000,000	-133,250,000
สำนักงานคณะกรรมการอาหารและยา	890,271,300	833,402,100	-56,869,200
1. แผนงานบุคลากรภาครัฐ	333,876,500	348,017,400	14,140,900
2. แผนงานพื้นฐานด้านการพัฒนาและเสริมสร้างศักยภาพ ทรัพยากรมนุษย์	408,613,900	364,966,000	-43,647,900
3. แผนงานยุทธศาสตร์เสริมสร้าง ให้คนมีสุขภาวะที่ดี	99,550,000	73,216,200	-26,333,800
4. แผนงานบูรณาการป้องกัน ปราบปราม และบำบัดรักษา ผู้ติดยาเสพติด	22,583,800	23,821,800	1,238,000
5. แผนงานบูรณาการพัฒนาอุตสาหกรรมและบริการ แห่งอนาคต	21,647,100	19,655,200	-1,991,900
6. แผนงานบูรณาการพัฒนาผู้ประกอบการ และวิสาหกิจ ขนาดกลางและขนาดย่อมสู่สากล	4,000,000	3,725,500	-274,500
สถาบันการแพทย์ฉุกเฉินแห่งชาติ	185,874,300	116,564,400	-69,309,900
1. แผนงานบุคลากรภาครัฐ	77,679,900	61,893,100	-15,786,800
2. แผนงานพื้นฐานด้านการพัฒนาและเสริมสร้างศักยภาพ ทรัพยากรมนุษย์	51,422,400	39,890,700	-11,531,700
3. แผนงานยุทธศาสตร์การวิจัยและพัฒนานวัตกรรม	3,922,000	3,092,600	-829,400
4. แผนงานยุทธศาสตร์เสริมสร้าง ให้คนมีสุขภาวะที่ดี	52,850,000	11,688,000	-41,162,000
สถาบันวิจัยระบบสาธารณสุข	93,081,900	84,205,000	-8,876,900
1. แผนงานบุคลากรภาครัฐ	30,953,500	32,104,400	1,150,900
2. แผนงานพื้นฐานด้านการพัฒนาและเสริมสร้างศักยภาพ ทรัพยากรมนุษย์	1,870,600	1,870,600	-
3. แผนงานยุทธศาสตร์การวิจัยและพัฒนาวัตกรรม	60,257,800	50,230,000	-10,027,800
สำนักงานหลักประกันสุขภาพแห่งชาติ	1,344,811,100	1,415,612,100	70,801,000
1. แผนงานบุคลากรภาครัฐ	566,674,800	585,384,600	18,709,800
2. แผนงานยุทธศาสตร์สร้างหลักประกันทางสังคม	778,136,300	830,227,500	52,091,200

หน่วยรับงบประมาณ - แผนงาน	งบประมาณปี 2562	งบประมาณปี 2563	เพิ่ม / ลด
โรงพยาบาลบ้านแพ้ว (องค์การมหาชน)	7,532,400	27,437,700	19,905,300
1. แผนงานพื้นฐานด้านการพัฒนาและเสริมสร้างศักยภาพ ทรัพยากรมนุษย์	7,532,400	27,437,700	19,905,300
สถาบันรับรองคุณภาพสถานพยาบาล (องค์การมหาชน)	52,870,000	68,549,600	15,679,600
1. แผนงานบุคลากรภาครัฐ	15,877,200	43,044,100	27,166,900
2. แผนงานพื้นฐานด้านการพัฒนาและเสริมสร้างศักยภาพ ทรัพยากรมนุษย์	16,053,200	5,473,000	-10,580,200
3. แผนงานยุทธศาสตร์เสริมสร้าง ให้คนมีสุขภาวะที่ดี	20,939,600	20,032,500	-907,100
สถาบันวิจัยแห่งชาติ (องค์การมหาชน)	52,967,400	43,262,800	-9,704,600
1. แผนงานบุคลากรภาครัฐ	14,021,800	14,407,500	385,700
2. แผนงานพื้นฐานด้านการพัฒนาและเสริมสร้างศักยภาพ ทรัพยากรมนุษย์	18,832,300	8,832,300	-10,000,000
3. แผนงานยุทธศาสตร์การวิจัยและพัฒนานวัตกรรม	20,113,300	20,023,000	-90,300

เปรียบเทียบงบประมาณรายจ่ายประจำปีงบประมาณ พ.ศ. 2562 และ 2563

หน่วย : บาท

หน่วยรับงบประมาณ	งบประมาณปี 2562	งบประมาณปี 2563	เพิ่ม / ลด
กระทรวงอุตสาหกรรม	5,231,163,700	5,363,845,700	132,682,000
1. สำนักงานปลัดกระทรวงอุตสาหกรรม	1,268,952,000	1,155,982,100	-112,969,900
2. กรมโรงงานอุตสาหกรรม	586,904,900	567,206,600	-19,698,300
3. กรมส่งเสริมอุตสาหกรรม	1,287,187,300	1,353,033,500	65,846,200
4. กรมอุตสาหกรรมพื้นฐานและการเหมืองแร่	438,789,600	596,603,400	157,813,800
5. สำนักงานคณะกรรมการอ้อยและน้ำตาลทราย	719,664,200	601,562,000	-118,102,200
6. สำนักงานมาตรฐานผลิตภัณฑ์อุตสาหกรรม	622,601,000	793,733,200	171,132,200
7. สำนักงานเศรษฐกิจอุตสาหกรรม	307,064,700	295,724,900	-11,339,800

เปรียบเทียบงบประมาณรายจ่ายประจำปีงบประมาณ พ.ศ. 2562 และ 2563

หน่วย : บาท

หน่วยรับงบประมาณ - แผนงาน	งบประมาณปี 2562	งบประมาณปี 2563	เพิ่ม / ลด
กระทรวงอุตสาหกรรม	5,231,163,700	5,363,845,700	132,682,000
สำนักงานปลัดกระทรวงอุตสาหกรรม	1,268,952,000	1,155,982,100	-112,969,900
1. แผนงานบุคลากรภาครัฐ	524,350,100	524,417,700	67,600
2. แผนงานพื้นฐานด้านการสร้างความสามารถในการแข่งขัน	242,684,600	297,100,500	54,415,900
3. แผนงานยุทธศาสตร์เพื่อสนับสนุนด้านการสร้าง ความสามารถในการแข่งขัน	266,657,000	261,027,000	-5,630,000
4. แผนงานบูรณาการพัฒนาอุตสาหกรรมและบริการ แห่งอนาคต	189,007,600	-	-189,007,600
5. แผนงานบูรณาการพัฒนาพื้นที่เขตเศรษฐกิจพิเศษ	5,492,000	5,492,000	-
6. แผนงานบูรณาการพัฒนาพื้นที่ระดับภาค	40,760,700	67,944,900	27,184,200
กรมโรงงานอุตสาหกรรม	586,904,900	567,206,600	-19,698,300
1. แผนงานบุคลากรภาครัฐ	238,687,100	244,589,100	5,902,000
2. แผนงานพื้นฐานด้านการสร้างความสามารถในการแข่งขัน	125,594,600	122,947,300	-2,647,300
3. แผนงานยุทธศาสตร์เพื่อสนับสนุนด้านการสร้าง ความสามารถในการแข่งขัน	152,943,900	108,983,200	-43,960,700
4. แผนงานยุทธศาสตร์เพื่อสนับสนุนด้านการสร้าง การเติบโตบนคุณภาพชีวิตที่เป็นมิตรต่อสิ่งแวดล้อม	44,284,400	67,099,700	22,815,300
5. แผนงานบูรณาการพัฒนาผู้ประกอบการ และวิสาหกิจ ขนาดกลางและขนาดย่อมสู่สากล	12,627,400	11,508,400	-1,119,000
6. แผนงานบูรณาการจัดการมลพิษและสิ่งแวดล้อม	12,767,500	12,078,900	-688,600
กรมส่งเสริมอุตสาหกรรม	1,287,187,300	1,353,033,500	65,846,200
1. แผนงานบุคลากรภาครัฐ	352,518,600	359,179,900	6,661,300
2. แผนงานพื้นฐานด้านการสร้างความสามารถในการแข่งขัน	114,074,300	115,458,600	1,384,300
3. แผนงานยุทธศาสตร์เพื่อสนับสนุนด้านการสร้าง ความสามารถในการแข่งขัน	6,536,000	15,530,000	8,994,000
4. แผนงานบูรณาการพัฒนาอุตสาหกรรมและบริการ แห่งอนาคต	179,447,700	231,330,000	51,882,300
5. แผนงานบูรณาการพัฒนาพื้นที่ระดับภาค	81,370,800	92,715,000	11,344,200
6. แผนงานบูรณาการพัฒนากันคมนาคมและ ระบบโลจิสติกส์	37,959,000	29,250,000	-8,709,000

หน่วยรับงบประมาณ - แผนงาน	งบประมาณปี 2562	งบประมาณปี 2563	เพิ่ม / ลด
7. แผนงานบูรณาการพัฒนาศูนย์ประกอบการ และวิสาหกิจ ขนาดกลางและขนาดย่อมสู่สากล	515,280,900	467,400,000	-47,880,900
8. แผนงานบูรณาการพัฒนาและส่งเสริมเศรษฐกิจฐานราก	-	42,170,000	42,170,000
กรมอุตสาหกรรมพื้นฐานและการเหมืองแร่	438,789,600	598,603,400	157,813,800
1. แผนงานบุคลากรภาครัฐ	218,034,800	221,771,800	3,737,000
2. แผนงานพื้นฐานด้านการสร้างความสามารถในการแข่งขัน	121,404,100	249,876,600	128,472,500
3. แผนงานยุทธศาสตร์เพื่อสนับสนุนด้านการสร้าง ความสามารถในการแข่งขัน	85,389,100	110,955,000	25,565,900
4. แผนงานบูรณาการจัดการมลพิษและสิ่งแวดล้อม	13,961,600	14,000,000	38,400
สำนักงานคณะกรรมการอ้อยและน้ำตาลทราย	719,864,200	601,562,000	-118,102,200
1. แผนงานบุคลากรภาครัฐ	58,970,000	61,761,000	2,791,000
2. แผนงานพื้นฐานด้านการสร้างความสามารถในการแข่งขัน	481,520,400	358,559,000	-122,961,400
3. แผนงานยุทธศาสตร์เพื่อสนับสนุนด้านการสร้าง ความสามารถในการแข่งขัน	169,423,800	171,492,000	2,068,200
4. แผนงานบูรณาการพัฒนาอุตสาหกรรมและบริการ แห่งอนาคต	9,750,000	9,750,000	-
สำนักงานมาตรฐานผลิตภัณฑ์อุตสาหกรรม	622,601,000	793,733,200	171,132,200
1. แผนงานบุคลากรภาครัฐ	183,862,300	180,067,200	-3,795,100
2. แผนงานพื้นฐานด้านการสร้างความสามารถในการแข่งขัน	86,568,600	86,404,800	-163,800
3. แผนงานยุทธศาสตร์เพื่อสนับสนุนด้านการสร้าง ความสามารถในการแข่งขัน	167,469,800	60,345,500	-107,124,300
4. แผนงานบูรณาการพัฒนาอุตสาหกรรมและบริการ แห่งอนาคต	184,700,300	466,915,700	282,215,400
สำนักงานเศรษฐกิจอุตสาหกรรม	307,064,700	295,724,900	-11,339,800
1. แผนงานบุคลากรภาครัฐ	64,358,700	64,375,100	16,400
2. แผนงานพื้นฐานด้านการสร้างความสามารถในการแข่งขัน	71,400,200	64,132,200	-7,268,000
3. แผนงานยุทธศาสตร์เพื่อสนับสนุนด้านการสร้าง ความสามารถในการแข่งขัน	38,753,700	38,753,700	-
4. แผนงานบูรณาการพัฒนาอุตสาหกรรมและบริการ แห่งอนาคต	130,939,100	128,344,400	-4,594,700
5. แผนงานบูรณาการพัฒนาพื้นที่เขตเศรษฐกิจพิเศษ	1,613,000	2,119,500	506,500

เปรียบเทียบงบประมาณรายจ่ายประจำปีงบประมาณ พ.ศ. 2562 และ 2563

หน่วย : บาท

หน่วยรับงบประมาณ	งบประมาณปี 2562	งบประมาณปี 2563	เพิ่ม / ลด
ส่วนราชการไม่สังกัดสำนักนายกรัฐมนตรี กระทรวง หรือทบวง และหน่วยงานภายใต้การควบคุมดูแลของนายกรัฐมนตรี	127,082,482,700	132,230,926,900	5,148,444,200
1. ศูนย์อำนวยการบริหารจังหวัดชายแดนภาคใต้	2,080,069,900	1,730,656,400	-349,413,500
2. สำนักงานคณะกรรมการป้องกันและปราบปรามการทุจริต ในภาครัฐ	496,005,500	560,317,900	64,312,400
3. สำนักงานคณะกรรมการพิเศษเพื่อประสานงาน โครงการอันเนื่องมาจากพระราชดำริ	780,382,500	846,755,300	66,372,800
4. สำนักงานตำรวจแห่งชาติ	117,617,055,200	122,801,083,300	5,184,028,100
5. สำนักงานป้องกันและปราบปรามการฟอกเงิน	524,279,100	435,619,300	-88,659,800
6. สำนักงานพระพุทธศาสนาแห่งชาติ	4,930,506,800	4,854,155,000	-76,351,800
7. สำนักงานราชบัณฑิตยสภา	192,219,100	181,592,000	-10,627,100
8. สำนักงานคณะกรรมการนโยบายเขตพัฒนาพิเศษ ภาคตะวันออก	347,479,800	752,195,600	404,715,800
9. สำนักงานขับเคลื่อนการปฏิรูปประเทศ ยุทธศาสตร์ชาติ และการสร้างความสามัคคีปรองดอง	-	68,552,100	68,552,100
10. สำนักงานสภาที่ปรึกษาเศรษฐกิจและสังคมแห่งชาติ	57,632,500	-	-57,632,500
11. สำนักงานคณะกรรมการปฏิรูปกฎหมาย	56,852,300	-	-56,852,300

เปรียบเทียบงบประมาณรายจ่ายประจำปีงบประมาณ พ.ศ. 2562 และ 2563

หน่วย : บาท

หน่วยรับงบประมาณ - แผนงาน	งบประมาณปี 2562	งบประมาณปี 2563	เพิ่ม / ลด
ส่วนราชการไม่สังกัดสำนักนายกรัฐมนตรี กระทรวง หรือทบวง และหน่วยงานภายใต้การควบคุมดูแลของนายกรัฐมนตรี	127,090,583,000	132,230,926,900	5,140,343,900
ศูนย์อำนวยการบริหารจังหวัดชายแดนภาคใต้	2,080,069,900	1,730,656,400	-349,413,500
1. แผนงานบุคลากรภาครัฐ	72,391,500	80,688,900	8,297,400
2. แผนงานพื้นฐานด้านความมั่นคง	303,736,300	303,024,600	-711,700
3. แผนงานยุทธศาสตร์ป้องกันและแก้ไขปัญหาที่มี ผลกระทบต่อความมั่นคง	-	15,000,000	15,000,000
4. แผนงานบูรณาการขับเคลื่อนการแก้ไขปัญหาจังหวัด ชายแดนภาคใต้	1,703,942,100	1,331,942,900	-371,999,200
สำนักงานคณะกรรมการป้องกันและปราบปรามการทุจริต ในภาครัฐ	496,005,500	560,317,900	64,312,400
1. แผนงานบุคลากรภาครัฐ	265,559,000	278,725,000	13,166,000
2. แผนงานพื้นฐานด้านการปรับสมดุลและพัฒนาระบบ การบริหารจัดการภาครัฐ	217,674,300	230,996,900	13,322,600
3. แผนงานบูรณาการขับเคลื่อนการแก้ไขปัญหาจังหวัด ชายแดนภาคใต้	-	1,007,000	1,007,000
4. แผนงานบูรณาการต่อต้านการทุจริตและประพฤติมิชอบ	12,772,200	49,589,000	36,816,800
สำนักงานคณะกรรมการพิเศษเพื่อประสานงาน โครงการอันเนื่องมาจากพระราชดำริ	760,382,500	846,755,300	66,372,800
1. แผนงานบุคลากรภาครัฐ	79,684,600	82,176,100	2,491,500
2. แผนงานพื้นฐานด้านการสร้างโอกาสและความเสมอภาค ทางสังคม	45,679,700	49,554,300	3,874,600
3. แผนงานยุทธศาสตร์เสริมสร้างพลังทางสังคม	655,018,200	715,024,900	60,006,700
สำนักงานตำรวจแห่งชาติ	117,617,055,200	122,801,083,300	5,184,028,100
1. แผนงานบุคลากรภาครัฐ	77,713,858,800	79,893,574,600	2,179,715,800
2. แผนงานพื้นฐานด้านความมั่นคง	6,592,272,200	7,874,753,800	1,282,481,600
3. แผนงานยุทธศาสตร์เสริมสร้างความมั่นคงของ สถาบันหลักของชาติ	255,053,500	1,975,713,300	1,720,659,800
4. แผนงานยุทธศาสตร์รักษาความสงบภายในประเทศ	28,290,602,700	30,263,256,800	1,972,654,100

หน่วยรับงบประมาณ - แผนงาน	งบประมาณปี 2562	งบประมาณปี 2563	เพิ่ม / ลด
5. แผนงานยุทธศาสตร์จัดการปัญหาแรงงานต่างด้าวและ การค้ามนุษย์	79,602,200	80,371,800	769,600
6. แผนงานยุทธศาสตร์การวิจัยและพัฒนานวัตกรรม	19,130,400	15,542,800	-3,587,600
7. แผนงานยุทธศาสตร์พัฒนาบริการประชาชนและ การพัฒนาประสิทธิภาพภาครัฐ	3,712,806,200	1,309,829,100	-2,402,977,100
8. แผนงานบูรณาการขับเคลื่อนการแก้ไขปัญหาจังหวัด ชายแดนภาคใต้	137,576,100	256,130,200	118,554,100
9. แผนงานบูรณาการป้องกัน ปราบปราม และบำบัดรักษา ผู้ติดยาเสพติด	719,580,100	1,010,777,100	291,197,000
10. แผนงานบูรณาการพัฒนาพื้นที่เขตเศรษฐกิจพิเศษ	27,074,000	100,883,800	73,809,800
11. แผนงานบูรณาการเขตพัฒนาพิเศษภาคตะวันออก	69,499,000	20,250,000	-49,249,000
สำนักงานป้องกันและปราบปรามการฟอกเงิน	524,279,100	435,619,300	-88,659,800
1. แผนงานบุคลากรภาครัฐ	200,425,600	263,635,100	63,209,500
2. แผนงานพื้นฐานด้านความมั่นคง	311,200,900	153,211,400	-157,989,500
3. แผนงานยุทธศาสตร์จัดการปัญหาแรงงานต่างด้าวและ การค้ามนุษย์	1,011,000	1,651,000	640,000
4. แผนงานบูรณาการป้องกัน ปราบปราม และบำบัดรักษา ผู้ติดยาเสพติด	10,641,600	15,481,800	4,840,200
5. แผนงานบูรณาการต่อต้านการทุจริตและประพฤติมิชอบ	1,000,000	1,640,000	640,000
สำนักงานพระพุทธศาสนาแห่งชาติ	4,930,506,800	4,854,155,000	-76,351,800
1. แผนงานบุคลากรภาครัฐ	1,621,390,100	1,619,327,500	-2,062,600
2. แผนงานพื้นฐานด้านการพัฒนาและเสริมสร้างศักยภาพ ทรัพยากรมนุษย์	1,852,477,400	1,872,661,000	20,183,600
3. แผนงานยุทธศาสตร์สร้างความเสมอภาคทางการศึกษา	1,202,193,300	1,119,858,900	-82,334,400
4. แผนงานบูรณาการขับเคลื่อนการแก้ไขปัญหาจังหวัด ชายแดนภาคใต้	254,446,000	242,307,600	-12,138,400
สำนักงานราชบัณฑิตยสภา	192,219,100	181,592,000	-10,627,100
1. แผนงานบุคลากรภาครัฐ	88,952,200	83,053,300	-5,898,900
2. แผนงานพื้นฐานด้านการพัฒนาและเสริมสร้างศักยภาพ ทรัพยากรมนุษย์	78,654,000	77,019,100	-1,634,900
3. แผนงานยุทธศาสตร์พัฒนาศักยภาพคนตลอดช่วงชีวิต	24,612,900	21,519,600	-3,093,300

หน่วยรับงบประมาณ - แผนงาน	งบประมาณปี 2562	งบประมาณปี 2563	เพิ่ม / ลด
สำนักงานคณะกรรมการนโยบายเขตพัฒนาพิเศษ ภาคตะวันออก	347,479,800	752,195,600	404,715,800
1. แผนงานบุคลากรภาครัฐ	73,811,500	171,396,900	97,585,400
2. แผนงานพื้นฐานด้านการสร้างความสามารถในการแข่งขัน	38,111,100	90,237,800	52,126,700
3. แผนงานบูรณาการเขตพัฒนาพิเศษภาคตะวันออก	235,557,200	490,560,900	255,003,700
สำนักงานขับเคลื่อนการปฏิรูปประเทศ ยุทธศาสตร์ชาติ และการสร้างความสามัคคีปรองดอง	-	68,552,100	68,552,100
1. แผนงานบุคลากรภาครัฐ	-	16,356,000	16,356,000
2. แผนงานพื้นฐานด้านการปรับสมดุลและพัฒนาระบบ การบริหารจัดการภาครัฐ	-	5,779,700	5,779,700
3. แผนงานยุทธศาสตร์พัฒนาบริการประชาชนและ การพัฒนาประสิทธิภาพภาครัฐ	-	46,416,400	46,416,400
สำนักงานสภาพัฒนาการเศรษฐกิจและสังคมแห่งชาติ	57,632,500	-	-57,632,500
1. แผนงานบุคลากรภาครัฐ	47,636,000	-	-47,636,000
2. แผนงานพื้นฐานด้านการปรับสมดุลและพัฒนาระบบ การบริหารจัดการภาครัฐ	9,996,500	-	-9,996,500
สำนักงานคณะกรรมการปฏิรูปกฎหมาย	56,852,300	-	-56,852,300
1. แผนงานบุคลากรภาครัฐ	32,268,100	-	-32,268,100
2. แผนงานพื้นฐานด้านการปรับสมดุลและพัฒนาระบบ การบริหารจัดการภาครัฐ	24,584,200	-	-24,584,200
3. แผนงานบูรณาการต่อต้านการทุจริตและประพฤติมิชอบ	-	-	-

เปรียบเทียบงบประมาณรายจ่ายประจำปีงบประมาณ พ.ศ. 2562 และ 2563

หน่วย : บาท

หน่วยรับงบประมาณ	งบประมาณปี 2562	งบประมาณปี 2563	เพิ่ม / ลด
จังหวัดและกลุ่มจังหวัด	27,579,601,100	24,000,000,000	-3,579,601,100
1. กลุ่มจังหวัดภาคกลางตอนบน	551,417,500	525,652,400	-25,765,100
2. จังหวัดชัยนาท	220,761,100	234,376,100	13,615,000
3. จังหวัดพระนครศรีอยุธยา	291,351,600	256,892,100	-34,459,500
4. จังหวัดลพบุรี	244,989,200	244,747,400	-241,800
5. จังหวัดสระบุรี	235,870,600	217,164,000	-18,706,600
6. จังหวัดสิงห์บุรี	176,604,000	182,180,000	5,576,000
7. จังหวัดอ่างทอง	195,006,100	206,100,400	11,094,300
8. กลุ่มจังหวัดภาคกลางปริมณฑล	616,868,300	369,480,400	-247,387,900
9. จังหวัดนครปฐม	258,576,800	260,511,200	1,934,400
10. จังหวัดนนทบุรี	280,078,000	263,882,100	-16,195,900
11. จังหวัดปทุมธานี	274,428,300	208,206,500	-66,221,800
12. จังหวัดสมุทรปราการ	390,191,100	366,651,700	-23,539,400
13. กลุ่มจังหวัดภาคกลางตอนล่าง 1	293,650,000	232,109,300	-61,540,700
14. จังหวัดกาญจนบุรี	274,311,200	253,883,600	-20,427,600
15. จังหวัดราชบุรี	279,965,700	243,948,100	-36,017,600
16. จังหวัดสุพรรณบุรี	284,916,100	259,426,500	-25,489,600
17. กลุ่มจังหวัดภาคกลางตอนล่าง 2	363,824,000	310,089,000	-53,735,000
18. จังหวัดประจวบคีรีขันธ์	223,844,800	210,996,000	-12,848,800
19. จังหวัดเพชรบุรี	200,373,200	196,256,200	-4,117,000
20. จังหวัดสมุทรสงคราม	185,438,100	150,645,000	-34,793,100
21. จังหวัดสมุทรสาคร	247,706,300	256,992,000	9,285,700
22. กลุ่มจังหวัดภาคใต้ฝั่งอ่าวไทย	509,280,000	395,151,700	-114,128,300
23. จังหวัดชุมพร	200,043,400	201,735,000	1,691,600
24. จังหวัดนครศรีธรรมราช	308,446,300	322,419,800	13,973,500
25. จังหวัดพัทลุง	220,642,700	243,820,800	23,178,100
26. จังหวัดสงขลา	301,659,800	270,046,200	-31,613,600
27. จังหวัดสุราษฎร์ธานี	251,597,800	240,840,300	-10,757,500
28. กลุ่มจังหวัดภาคใต้ฝั่งอันดามัน	484,935,700	310,792,000	-174,143,700
29. จังหวัดกระบี่	195,707,100	182,130,000	-13,577,100
30. จังหวัดตรัง	233,044,600	221,722,900	-11,321,700
31. จังหวัดพังงา	173,611,000	157,425,900	-16,185,100
32. จังหวัดภูเก็ต	197,346,300	154,252,600	-43,093,700
33. จังหวัดระนอง	189,248,500	145,385,900	-43,862,600
34. จังหวัดสตูล	191,728,200	191,293,900	-434,300

หน่วยรับงบประมาณ	งบประมาณปี	งบประมาณปี	เพิ่ม / ลด
	2562	2563	
35. กลุ่มจังหวัดภาคใต้ชายแดน	364,188,000	196,465,600	-167,722,400
36. จังหวัดนครศรีธรรมราช	253,961,500	133,892,900	-120,068,600
37. จังหวัดปัตตานี	277,581,900	136,944,100	-140,637,800
38. จังหวัดยะลา	262,370,800	133,020,900	-129,349,900
39. กลุ่มจังหวัดภาคตะวันออกเฉียงเหนือ 1	603,563,000	539,388,400	-64,174,600
40. จังหวัดฉะเชิงเทรา	260,068,200	259,992,400	-75,800
41. จังหวัดชลบุรี	426,317,200	432,161,300	5,844,100
42. จังหวัดระยอง	370,660,100	344,877,900	-25,782,200
43. กลุ่มจังหวัดภาคตะวันออกเฉียงเหนือ 2	418,097,100	282,778,300	-135,318,800
44. จังหวัดจันทบุรี	194,506,100	187,969,100	-6,537,000
45. จังหวัดตราด	188,169,300	161,879,600	-26,289,700
46. จังหวัดนครนายก	188,233,500	164,230,800	-24,002,700
47. จังหวัดปราจีนบุรี	240,656,900	231,301,900	-9,355,000
48. จังหวัดสระแก้ว	213,394,500	155,595,300	-57,799,200
49. กลุ่มจังหวัดภาคตะวันออกเฉียงเหนือตอนบน 1	497,660,500	481,527,000	-16,133,500
50. จังหวัดบึงกาฬ	198,596,900	200,580,100	1,983,200
51. จังหวัดเลย	225,594,000	220,386,500	-5,207,500
52. จังหวัดหนองคาย	213,289,800	209,382,400	-3,907,400
53. จังหวัดหนองบัวลำภู	210,888,000	203,749,100	-7,138,900
54. จังหวัดอุดรธานี	313,345,100	301,237,200	-12,107,900
55. กลุ่มจังหวัดภาคตะวันออกเฉียงเหนือตอนบน 2	386,870,000	312,536,900	-74,333,100
56. จังหวัดนครพนม	283,684,400	302,788,700	19,104,300
57. จังหวัดมุกดาหาร	207,519,900	185,443,500	-22,076,400
58. จังหวัดสกลนคร	283,903,200	267,126,100	-16,777,100
59. กลุ่มจังหวัดภาคตะวันออกเฉียงเหนือตอนกลาง	458,355,200	335,576,500	-122,778,700
60. จังหวัดกาฬสินธุ์	310,957,900	283,772,700	-27,185,200
61. จังหวัดขอนแก่น	350,659,700	317,347,200	-33,312,500
62. จังหวัดมหาสารคาม	270,652,500	247,480,500	-23,172,000
63. จังหวัดร้อยเอ็ด	285,375,100	265,079,800	-20,295,300
64. กลุ่มจังหวัดภาคตะวันออกเฉียงเหนือตอนล่าง 1	479,522,000	442,043,200	-37,478,800
65. จังหวัดชัยภูมิ	259,569,400	249,916,800	-9,652,600
66. จังหวัดนครราชสีมา	414,296,500	406,862,400	-7,434,100
67. จังหวัดบุรีรัมย์	339,506,500	346,655,900	7,149,400
68. จังหวัดสุรินทร์	297,165,700	301,011,100	3,845,400

หน่วยรับงบประมาณ	งบประมาณปี	งบประมาณปี	เพิ่ม / ลด
	2562	2563	
69. กลุ่มจังหวัดภาคตะวันออกเฉียงเหนือตอนล่าง 2	473,640,000	367,813,800	-105,826,200
70. จังหวัดยโสธร	231,597,200	248,397,600	16,800,400
71. จังหวัดศรีสะเกษ	310,229,700	308,307,700	-1,922,000
72. จังหวัดอำนาจเจริญ	218,396,700	218,782,500	385,800
73. จังหวัดอุบลราชธานี	346,836,000	274,056,200	-72,779,800
74. กลุ่มจังหวัดภาคเหนือตอนบน 1	387,950,000	205,398,700	-182,551,300
75. จังหวัดเชียงใหม่	373,933,800	234,000,000	-139,933,600
76. จังหวัดแม่ฮ่องสอน	241,550,800	225,701,800	-15,849,000
77. จังหวัดลำปาง	248,571,400	198,817,200	-49,754,200
78. จังหวัดลำพูน	200,459,000	155,725,100	-44,733,900
79. กลุ่มจังหวัดภาคเหนือตอนบน 2	424,045,000	266,342,400	-157,702,600
80. จังหวัดเชียงราย	340,983,200	270,980,000	-70,003,200
81. จังหวัดน่าน	243,355,600	217,567,200	-25,788,300
82. จังหวัดพะเยา	233,048,000	204,402,500	-28,645,500
83. จังหวัดแพร่	209,301,000	193,439,300	-15,861,700
84. กลุ่มจังหวัดภาคเหนือตอนล่าง 1	484,362,100	442,466,400	-41,895,700
85. จังหวัดตาก	254,770,800	262,519,700	7,748,900
86. จังหวัดพิษณุโลก	254,796,900	237,980,500	-16,816,400
87. จังหวัดเพชรบูรณ์	255,501,300	230,664,800	-24,836,500
88. จังหวัดสุโขทัย	200,406,200	165,519,400	-34,886,800
89. จังหวัดอุตรดิตถ์	220,902,700	184,945,200	-35,957,500
90. กลุ่มจังหวัดภาคเหนือตอนล่าง 2	402,511,800	315,386,400	-87,125,400
91. จังหวัดกำแพงเพชร	241,936,200	241,389,400	-546,800
92. จังหวัดนครสวรรค์	272,542,600	278,317,900	5,775,300
93. จังหวัดพิจิตร	208,800,500	120,870,800	-87,929,700
94. จังหวัดอุทัยธานี	202,529,100	201,998,400	-530,700

เปรียบเทียบงบประมาณรายจ่ายประจำปีงบประมาณ พ.ศ. 2562 และ 2563

หน่วย : บาท

หน่วยรับงบประมาณ - แผนงาน	งบประมาณปี 2562	งบประมาณปี 2563	เพิ่ม / ลด
จังหวัดและกลุ่มจังหวัด	27,579,601,100	24,000,000,000	-3,579,601,100
กลุ่มจังหวัดภาคกลางตอนบน	551,417,500	525,652,400	-25,765,100
1. แผนงานยุทธศาสตร์ส่งเสริมการพัฒนาจังหวัดและกลุ่มจังหวัด แบบบูรณาการ	551,417,500	525,652,400	-25,765,100
จังหวัดชัยนาท	220,761,100	234,376,100	13,615,000
1. แผนงานยุทธศาสตร์ส่งเสริมการพัฒนาจังหวัดและกลุ่มจังหวัด แบบบูรณาการ	220,761,100	234,376,100	13,615,000
จังหวัดพระนครศรีอยุธยา	291,351,600	256,892,100	-34,459,500
1. แผนงานยุทธศาสตร์ส่งเสริมการพัฒนาจังหวัดและกลุ่มจังหวัด แบบบูรณาการ	291,351,600	256,892,100	-34,459,500
จังหวัดลพบุรี	244,989,200	244,747,400	-241,800
1. แผนงานยุทธศาสตร์ส่งเสริมการพัฒนาจังหวัดและกลุ่มจังหวัด แบบบูรณาการ	244,989,200	244,747,400	-241,800
จังหวัดสระบุรี	235,870,600	217,164,000	-18,706,600
1. แผนงานยุทธศาสตร์ส่งเสริมการพัฒนาจังหวัดและกลุ่มจังหวัด แบบบูรณาการ	235,870,600	217,164,000	-18,706,600
จังหวัดสิงห์บุรี	176,604,000	182,180,000	5,576,000
1. แผนงานยุทธศาสตร์ส่งเสริมการพัฒนาจังหวัดและกลุ่มจังหวัด แบบบูรณาการ	176,604,000	182,180,000	5,576,000
จังหวัดอ่างทอง	195,006,100	206,100,400	11,094,300
1. แผนงานยุทธศาสตร์ส่งเสริมการพัฒนาจังหวัดและกลุ่มจังหวัด แบบบูรณาการ	195,006,100	206,100,400	11,094,300
กลุ่มจังหวัดภาคกลางปริมณฑล	616,868,300	369,480,400	-247,387,900
1. แผนงานยุทธศาสตร์ส่งเสริมการพัฒนาจังหวัดและกลุ่มจังหวัด แบบบูรณาการ	616,868,300	369,480,400	-247,387,900
จังหวัดนครปฐม	258,576,800	260,511,200	1,934,400
1. แผนงานยุทธศาสตร์ส่งเสริมการพัฒนาจังหวัดและกลุ่มจังหวัด แบบบูรณาการ	258,576,800	260,511,200	1,934,400
จังหวัดนนทบุรี	280,078,000	263,882,100	-16,195,900
1. แผนงานยุทธศาสตร์ส่งเสริมการพัฒนาจังหวัดและกลุ่มจังหวัด แบบบูรณาการ	280,078,000	263,882,100	-16,195,900
จังหวัดปทุมธานี	274,428,300	208,206,500	-66,221,800
1. แผนงานยุทธศาสตร์ส่งเสริมการพัฒนาจังหวัดและกลุ่มจังหวัด แบบบูรณาการ	274,428,300	208,206,500	-66,221,800

หน่วยรับงบประมาณ - แผนงาน	งบประมาณปี 2562	งบประมาณปี 2563	เพิ่ม / ลด
จังหวัดสมุทรปราการ	390,191,100	366,651,700	-23,539,400
1. แผนงานยุทธศาสตร์ส่งเสริมการพัฒนาจังหวัดและกลุ่มจังหวัด แบบบูรณาการ	390,191,100	366,651,700	-23,539,400
กลุ่มจังหวัดภาคกลางตอนล่าง 1	293,650,000	232,109,300	-61,540,700
1. แผนงานยุทธศาสตร์ส่งเสริมการพัฒนาจังหวัดและกลุ่มจังหวัด แบบบูรณาการ	293,650,000	232,109,300	-61,540,700
จังหวัดกาญจนบุรี	274,311,200	253,883,600	-20,427,600
1. แผนงานยุทธศาสตร์ส่งเสริมการพัฒนาจังหวัดและกลุ่มจังหวัด แบบบูรณาการ	274,311,200	253,883,600	-20,427,600
จังหวัดราชบุรี	279,965,700	243,948,100	-36,017,600
1. แผนงานยุทธศาสตร์ส่งเสริมการพัฒนาจังหวัดและกลุ่มจังหวัด แบบบูรณาการ	279,965,700	243,948,100	-36,017,600
จังหวัดสุพรรณบุรี	284,916,100	259,426,500	-25,489,600
1. แผนงานยุทธศาสตร์ส่งเสริมการพัฒนาจังหวัดและกลุ่มจังหวัด แบบบูรณาการ	284,916,100	259,426,500	-25,489,600
กลุ่มจังหวัดภาคกลางตอนล่าง 2	363,824,000	310,089,000	-53,735,000
1. แผนงานยุทธศาสตร์ส่งเสริมการพัฒนาจังหวัดและกลุ่มจังหวัด แบบบูรณาการ	363,824,000	310,089,000	-53,735,000
จังหวัดประจวบคีรีขันธ์	223,844,800	210,996,000	-12,848,800
1. แผนงานยุทธศาสตร์ส่งเสริมการพัฒนาจังหวัดและกลุ่มจังหวัด แบบบูรณาการ	223,844,800	210,996,000	-12,848,800
จังหวัดเพชรบุรี	200,373,200	196,256,200	-4,117,000
1. แผนงานยุทธศาสตร์ส่งเสริมการพัฒนาจังหวัดและกลุ่มจังหวัด แบบบูรณาการ	200,373,200	196,256,200	-4,117,000
จังหวัดสมุทรสงคราม	185,438,100	150,645,000	-34,793,100
1. แผนงานยุทธศาสตร์ส่งเสริมการพัฒนาจังหวัดและกลุ่มจังหวัด แบบบูรณาการ	185,438,100	150,645,000	-34,793,100
จังหวัดสมุทรสาคร	247,706,300	256,992,000	9,285,700
1. แผนงานยุทธศาสตร์ส่งเสริมการพัฒนาจังหวัดและกลุ่มจังหวัด แบบบูรณาการ	247,706,300	256,992,000	9,285,700
กลุ่มจังหวัดภาคใต้ฝั่งอ่าวไทย	509,280,000	395,151,700	-114,128,300
1. แผนงานยุทธศาสตร์ส่งเสริมการพัฒนาจังหวัดและกลุ่มจังหวัด แบบบูรณาการ	509,280,000	395,151,700	-114,128,300
จังหวัดชุมพร	200,043,400	201,735,000	1,691,600
1. แผนงานยุทธศาสตร์ส่งเสริมการพัฒนาจังหวัดและกลุ่มจังหวัด แบบบูรณาการ	200,043,400	201,735,000	1,691,600

หน่วยรับงบประมาณ - แผนงาน	งบประมาณปี 2562	งบประมาณปี 2563	เพิ่ม / ลด
จังหวัดนครศรีธรรมราช	308,446,300	322,419,800	13,973,500
1. แผนงานยุทธศาสตร์ส่งเสริมการพัฒนาจังหวัดและกลุ่มจังหวัด แบบบูรณาการ	308,446,300	322,419,800	13,973,500
จังหวัดพัทลุง	220,642,700	243,820,800	23,178,100
1. แผนงานยุทธศาสตร์ส่งเสริมการพัฒนาจังหวัดและกลุ่มจังหวัด แบบบูรณาการ	220,642,700	243,820,800	23,178,100
จังหวัดสงขลา	301,659,800	270,046,200	-31,613,600
1. แผนงานยุทธศาสตร์ส่งเสริมการพัฒนาจังหวัดและกลุ่มจังหวัด แบบบูรณาการ	301,659,800	270,046,200	-31,613,600
จังหวัดสุราษฎร์ธานี	251,597,800	240,840,300	-10,757,500
1. แผนงานยุทธศาสตร์ส่งเสริมการพัฒนาจังหวัดและกลุ่มจังหวัด แบบบูรณาการ	251,597,800	240,840,300	-10,757,500
กลุ่มจังหวัดภาคใต้ฝั่งอันดามัน	484,935,700	310,792,000	-174,143,700
1. แผนงานยุทธศาสตร์ส่งเสริมการพัฒนาจังหวัดและกลุ่มจังหวัด แบบบูรณาการ	484,935,700	310,792,000	-174,143,700
จังหวัดกระบี่	195,707,100	182,130,000	-13,577,100
1. แผนงานยุทธศาสตร์ส่งเสริมการพัฒนาจังหวัดและกลุ่มจังหวัด แบบบูรณาการ	195,707,100	182,130,000	-13,577,100
จังหวัดตรัง	233,044,600	221,722,900	-11,321,700
1. แผนงานยุทธศาสตร์ส่งเสริมการพัฒนาจังหวัดและกลุ่มจังหวัด แบบบูรณาการ	233,044,600	221,722,900	-11,321,700
จังหวัดพังงา	173,611,000	157,425,900	-16,185,100
1. แผนงานยุทธศาสตร์ส่งเสริมการพัฒนาจังหวัดและกลุ่มจังหวัด แบบบูรณาการ	173,611,000	157,425,900	-16,185,100
จังหวัดภูเก็ต	197,346,300	154,252,600	-43,093,700
1. แผนงานยุทธศาสตร์ส่งเสริมการพัฒนาจังหวัดและกลุ่มจังหวัด แบบบูรณาการ	197,346,300	154,252,600	-43,093,700
จังหวัดระนอง	189,248,500	145,385,900	-43,862,600
1. แผนงานยุทธศาสตร์ส่งเสริมการพัฒนาจังหวัดและกลุ่มจังหวัด แบบบูรณาการ	189,248,500	145,385,900	-43,862,600
จังหวัดสตูล	191,728,200	191,293,900	-434,300
1. แผนงานยุทธศาสตร์ส่งเสริมการพัฒนาจังหวัดและกลุ่มจังหวัด แบบบูรณาการ	191,728,200	191,293,900	-434,300
กลุ่มจังหวัดภาคใต้ชายแดน	364,188,000	196,465,600	-167,722,400
1. แผนงานยุทธศาสตร์ส่งเสริมการพัฒนาจังหวัดและกลุ่มจังหวัด แบบบูรณาการ	364,188,000	196,465,600	-167,722,400

หน่วย : บาท

หน่วยรับงบประมาณ - แผนงาน	งบประมาณปี 2562	งบประมาณปี 2563	เพิ่ม / ลด
จังหวัดนราธิวาส	253,961,500	133,892,900	-120,068,600
1. แผนงานยุทธศาสตร์ส่งเสริมการพัฒนาจังหวัดและกลุ่มจังหวัด แบบบูรณาการ	253,961,500	133,892,900	-120,068,600
จังหวัดปัตตานี	277,581,900	136,944,100	-140,637,800
1. แผนงานยุทธศาสตร์ส่งเสริมการพัฒนาจังหวัดและกลุ่มจังหวัด แบบบูรณาการ	277,581,900	136,944,100	-140,637,800
จังหวัดยะลา	262,370,800	133,020,900	-129,349,900
1. แผนงานยุทธศาสตร์ส่งเสริมการพัฒนาจังหวัดและกลุ่มจังหวัด แบบบูรณาการ	262,370,800	133,020,900	-129,349,900
กลุ่มจังหวัดภาคตะวันออกเฉียงเหนือ 1	603,563,000	539,388,400	-64,174,600
1. แผนงานยุทธศาสตร์ส่งเสริมการพัฒนาจังหวัดและกลุ่มจังหวัด แบบบูรณาการ	603,563,000	539,388,400	-64,174,600
จังหวัดฉะเชิงเทรา	260,068,200	259,992,400	-75,800
1. แผนงานยุทธศาสตร์ส่งเสริมการพัฒนาจังหวัดและกลุ่มจังหวัด แบบบูรณาการ	260,068,200	259,992,400	-75,800
จังหวัดชลบุรี	426,317,200	432,161,300	5,844,100
1. แผนงานยุทธศาสตร์ส่งเสริมการพัฒนาจังหวัดและกลุ่มจังหวัด แบบบูรณาการ	426,317,200	432,161,300	5,844,100
จังหวัดระยอง	370,660,100	344,877,900	-25,782,200
1. แผนงานยุทธศาสตร์ส่งเสริมการพัฒนาจังหวัดและกลุ่มจังหวัด แบบบูรณาการ	370,660,100	344,877,900	-25,782,200
กลุ่มจังหวัดภาคตะวันออกเฉียงเหนือ 2	418,097,100	282,778,300	-135,318,800
1. แผนงานยุทธศาสตร์ส่งเสริมการพัฒนาจังหวัดและกลุ่มจังหวัด แบบบูรณาการ	418,097,100	282,778,300	-135,318,800
จังหวัดจันทบุรี	194,506,100	187,969,100	-6,537,000
1. แผนงานยุทธศาสตร์ส่งเสริมการพัฒนาจังหวัดและกลุ่มจังหวัด แบบบูรณาการ	194,506,100	187,969,100	-6,537,000
จังหวัดตราด	188,169,300	161,879,600	-26,289,700
1. แผนงานยุทธศาสตร์ส่งเสริมการพัฒนาจังหวัดและกลุ่มจังหวัด แบบบูรณาการ	188,169,300	161,879,600	-26,289,700
จังหวัดนครนายก	188,233,500	164,230,800	-24,002,700
1. แผนงานยุทธศาสตร์ส่งเสริมการพัฒนาจังหวัดและกลุ่มจังหวัด แบบบูรณาการ	188,233,500	164,230,800	-24,002,700
จังหวัดปราจีนบุรี	240,656,900	231,301,900	-9,355,000
1. แผนงานยุทธศาสตร์ส่งเสริมการพัฒนาจังหวัดและกลุ่มจังหวัด แบบบูรณาการ	240,656,900	231,301,900	-9,355,000

หน่วยรับงบประมาณ - แผนงาน	งบประมาณปี 2562	งบประมาณปี 2563	เพิ่ม / ลด
จังหวัดสระแก้ว	213,394,500	155,595,300	-57,799,200
1. แผนงานยุทธศาสตร์ส่งเสริมการพัฒนาจังหวัดและกลุ่มจังหวัด แบบบูรณาการ	213,394,500	155,595,300	-57,799,200
กลุ่มจังหวัดภาคตะวันออกเฉียงเหนือตอนบน 1	497,660,500	481,527,000	-16,133,500
1. แผนงานยุทธศาสตร์ส่งเสริมการพัฒนาจังหวัดและกลุ่มจังหวัด แบบบูรณาการ	497,660,500	481,527,000	-16,133,500
จังหวัดบึงกาฬ	198,596,900	200,580,100	1,983,200
1. แผนงานยุทธศาสตร์ส่งเสริมการพัฒนาจังหวัดและกลุ่มจังหวัด แบบบูรณาการ	198,596,900	200,580,100	1,983,200
จังหวัดเลย	225,594,000	220,386,500	-5,207,500
1. แผนงานยุทธศาสตร์ส่งเสริมการพัฒนาจังหวัดและกลุ่มจังหวัด แบบบูรณาการ	225,594,000	220,386,500	-5,207,500
จังหวัดหนองคาย	213,289,800	209,382,400	-3,907,400
1. แผนงานยุทธศาสตร์ส่งเสริมการพัฒนาจังหวัดและกลุ่มจังหวัด แบบบูรณาการ	213,289,800	209,382,400	-3,907,400
จังหวัดหนองบัวลำภู	210,888,000	203,749,100	-7,138,900
1. แผนงานยุทธศาสตร์ส่งเสริมการพัฒนาจังหวัดและกลุ่มจังหวัด แบบบูรณาการ	210,888,000	203,749,100	-7,138,900
จังหวัดอุดรธานี	313,345,100	301,237,200	-12,107,900
1. แผนงานยุทธศาสตร์ส่งเสริมการพัฒนาจังหวัดและกลุ่มจังหวัด แบบบูรณาการ	313,345,100	301,237,200	-12,107,900
กลุ่มจังหวัดภาคตะวันออกเฉียงเหนือตอนบน 2	386,870,000	312,536,900	-74,333,100
1. แผนงานยุทธศาสตร์ส่งเสริมการพัฒนาจังหวัดและกลุ่มจังหวัด แบบบูรณาการ	386,870,000	312,536,900	-74,333,100
จังหวัดนครพนม	283,684,400	302,788,700	19,104,300
1. แผนงานยุทธศาสตร์ส่งเสริมการพัฒนาจังหวัดและกลุ่มจังหวัด แบบบูรณาการ	283,684,400	302,788,700	19,104,300
จังหวัดมุกดาหาร	207,519,900	185,443,500	-22,076,400
1. แผนงานยุทธศาสตร์ส่งเสริมการพัฒนาจังหวัดและกลุ่มจังหวัด แบบบูรณาการ	207,519,900	185,443,500	-22,076,400
จังหวัดสกลนคร	283,903,200	267,126,100	-16,777,100
1. แผนงานยุทธศาสตร์ส่งเสริมการพัฒนาจังหวัดและกลุ่มจังหวัด แบบบูรณาการ	283,903,200	267,126,100	-16,777,100
กลุ่มจังหวัดภาคตะวันออกเฉียงเหนือตอนกลาง	458,355,200	335,576,500	-122,778,700
1. แผนงานยุทธศาสตร์ส่งเสริมการพัฒนาจังหวัดและกลุ่มจังหวัด แบบบูรณาการ	458,355,200	335,576,500	-122,778,700

หน่วย : บาท

หน่วยรับงบประมาณ - แผนงาน	งบประมาณปี 2562	งบประมาณปี 2563	เพิ่ม / ลด
จังหวัดกาฬสินธุ์	310,957,900	283,772,700	-27,185,200
1. แผนงานยุทธศาสตร์ส่งเสริมการพัฒนาจังหวัดและกลุ่มจังหวัด แบบบูรณาการ	310,957,900	283,772,700	-27,185,200
จังหวัดขอนแก่น	350,659,700	317,347,200	-33,312,500
1. แผนงานยุทธศาสตร์ส่งเสริมการพัฒนาจังหวัดและกลุ่มจังหวัด แบบบูรณาการ	350,659,700	317,347,200	-33,312,500
จังหวัดมหาสารคาม	270,652,500	247,480,500	-23,172,000
1. แผนงานยุทธศาสตร์ส่งเสริมการพัฒนาจังหวัดและกลุ่มจังหวัด แบบบูรณาการ	270,652,500	247,480,500	-23,172,000
จังหวัดร้อยเอ็ด	285,375,100	265,079,800	-20,295,300
1. แผนงานยุทธศาสตร์ส่งเสริมการพัฒนาจังหวัดและกลุ่มจังหวัด แบบบูรณาการ	285,375,100	265,079,800	-20,295,300
กลุ่มจังหวัดภาคตะวันออกเฉียงเหนือตอนล่าง 1	479,522,000	442,043,200	-37,478,800
1. แผนงานยุทธศาสตร์ส่งเสริมการพัฒนาจังหวัดและกลุ่มจังหวัด แบบบูรณาการ	479,522,000	442,043,200	-37,478,800
จังหวัดชัยภูมิ	259,569,400	249,916,800	-9,652,600
1. แผนงานยุทธศาสตร์ส่งเสริมการพัฒนาจังหวัดและกลุ่มจังหวัด แบบบูรณาการ	259,569,400	249,916,800	-9,652,600
จังหวัดนครราชสีมา	414,296,500	406,862,400	-7,434,100
1. แผนงานยุทธศาสตร์ส่งเสริมการพัฒนาจังหวัดและกลุ่มจังหวัด แบบบูรณาการ	414,296,500	406,862,400	-7,434,100
จังหวัดบุรีรัมย์	339,506,500	346,655,900	7,149,400
1. แผนงานยุทธศาสตร์ส่งเสริมการพัฒนาจังหวัดและกลุ่มจังหวัด แบบบูรณาการ	339,506,500	346,655,900	7,149,400
จังหวัดสุรินทร์	297,165,700	301,011,100	3,845,400
1. แผนงานยุทธศาสตร์ส่งเสริมการพัฒนาจังหวัดและกลุ่มจังหวัด แบบบูรณาการ	297,165,700	301,011,100	3,845,400
กลุ่มจังหวัดภาคตะวันออกเฉียงเหนือตอนล่าง 2	473,640,000	367,813,800	-105,826,200
1. แผนงานยุทธศาสตร์ส่งเสริมการพัฒนาจังหวัดและกลุ่มจังหวัด แบบบูรณาการ	473,640,000	367,813,800	-105,826,200
จังหวัดยโสธร	231,597,200	248,397,600	16,800,400
1. แผนงานยุทธศาสตร์ส่งเสริมการพัฒนาจังหวัดและกลุ่มจังหวัด แบบบูรณาการ	231,597,200	248,397,600	16,800,400
จังหวัดศรีสะเกษ	310,229,700	308,307,700	-1,922,000
1. แผนงานยุทธศาสตร์ส่งเสริมการพัฒนาจังหวัดและกลุ่มจังหวัด แบบบูรณาการ	310,229,700	308,307,700	-1,922,000

หน่วยรับงบประมาณ - แผนงาน	งบประมาณปี 2562	งบประมาณปี 2563	เพิ่ม / ลด
จังหวัดอำนาจเจริญ	218,396,700	218,782,500	385,800
1. แผนงานยุทธศาสตร์ส่งเสริมการพัฒนาจังหวัดและกลุ่มจังหวัด แบบบูรณาการ	218,396,700	218,782,500	385,800
จังหวัดอุบลราชธานี	346,836,000	274,056,200	-72,779,800
1. แผนงานยุทธศาสตร์ส่งเสริมการพัฒนาจังหวัดและกลุ่มจังหวัด แบบบูรณาการ	346,836,000	274,056,200	-72,779,800
กลุ่มจังหวัดภาคเหนือตอนบน 1	387,950,000	205,398,700	-182,551,300
1. แผนงานยุทธศาสตร์ส่งเสริมการพัฒนาจังหวัดและกลุ่มจังหวัด แบบบูรณาการ	387,950,000	205,398,700	-182,551,300
จังหวัดเชียงใหม่	373,933,600	234,000,000	-139,933,600
1. แผนงานยุทธศาสตร์ส่งเสริมการพัฒนาจังหวัดและกลุ่มจังหวัด แบบบูรณาการ	373,933,600	234,000,000	-139,933,600
จังหวัดแม่ฮ่องสอน	241,550,800	225,701,800	-15,849,000
1. แผนงานยุทธศาสตร์ส่งเสริมการพัฒนาจังหวัดและกลุ่มจังหวัด แบบบูรณาการ	241,550,800	225,701,800	-15,849,000
จังหวัดลำปาง	248,571,400	198,817,200	-49,754,200
1. แผนงานยุทธศาสตร์ส่งเสริมการพัฒนาจังหวัดและกลุ่มจังหวัด แบบบูรณาการ	248,571,400	198,817,200	-49,754,200
จังหวัดลำพูน	200,459,000	155,725,100	-44,733,900
1. แผนงานยุทธศาสตร์ส่งเสริมการพัฒนาจังหวัดและกลุ่มจังหวัด แบบบูรณาการ	200,459,000	155,725,100	-44,733,900
กลุ่มจังหวัดภาคเหนือตอนบน 2	424,045,000	266,342,400	-157,702,600
1. แผนงานยุทธศาสตร์ส่งเสริมการพัฒนาจังหวัดและกลุ่มจังหวัด แบบบูรณาการ	424,045,000	266,342,400	-157,702,600
จังหวัดเชียงราย	340,983,200	270,980,000	-70,003,200
1. แผนงานยุทธศาสตร์ส่งเสริมการพัฒนาจังหวัดและกลุ่มจังหวัด แบบบูรณาการ	340,983,200	270,980,000	-70,003,200
จังหวัดน่าน	243,355,500	217,567,200	-25,788,300
1. แผนงานยุทธศาสตร์ส่งเสริมการพัฒนาจังหวัดและกลุ่มจังหวัด แบบบูรณาการ	243,355,500	217,567,200	-25,788,300
จังหวัดพะเยา	233,048,000	204,402,500	-28,645,500
1. แผนงานยุทธศาสตร์ส่งเสริมการพัฒนาจังหวัดและกลุ่มจังหวัด แบบบูรณาการ	233,048,000	204,402,500	-28,645,500
จังหวัดแพร่	209,301,000	193,439,300	-15,861,700
1. แผนงานยุทธศาสตร์ส่งเสริมการพัฒนาจังหวัดและกลุ่มจังหวัด แบบบูรณาการ	209,301,000	193,439,300	-15,861,700

หน่วยรับงบประมาณ - แผนงาน	งบประมาณปี 2562	งบประมาณปี 2563	เพิ่ม / ลด
กลุ่มจังหวัดภาคเหนือตอนล่าง 1	484,362,100	442,466,400	-41,895,700
1. แผนงานยุทธศาสตร์ส่งเสริมการพัฒนาจังหวัดและกลุ่มจังหวัด แบบบูรณาการ	484,362,100	442,466,400	-41,895,700
จังหวัดตาก	254,770,800	262,519,700	7,748,900
1. แผนงานยุทธศาสตร์ส่งเสริมการพัฒนาจังหวัดและกลุ่มจังหวัด แบบบูรณาการ	254,770,800	262,519,700	7,748,900
จังหวัดพิจิตร	254,796,900	237,980,500	-16,816,400
1. แผนงานยุทธศาสตร์ส่งเสริมการพัฒนาจังหวัดและกลุ่มจังหวัด แบบบูรณาการ	254,796,900	237,980,500	-16,816,400
จังหวัดเพชรบูรณ์	255,501,300	230,664,800	-24,836,500
1. แผนงานยุทธศาสตร์ส่งเสริมการพัฒนาจังหวัดและกลุ่มจังหวัด แบบบูรณาการ	255,501,300	230,664,800	-24,836,500
จังหวัดสุโขทัย	200,406,200	165,519,400	-34,886,800
1. แผนงานยุทธศาสตร์ส่งเสริมการพัฒนาจังหวัดและกลุ่มจังหวัด แบบบูรณาการ	200,406,200	165,519,400	-34,886,800
จังหวัดอุตรดิตถ์	220,902,700	184,945,200	-35,957,500
1. แผนงานยุทธศาสตร์ส่งเสริมการพัฒนาจังหวัดและกลุ่มจังหวัด แบบบูรณาการ	220,902,700	184,945,200	-35,957,500
กลุ่มจังหวัดภาคเหนือตอนล่าง 2	402,511,800	315,386,400	-87,125,400
1. แผนงานยุทธศาสตร์ส่งเสริมการพัฒนาจังหวัดและกลุ่มจังหวัด แบบบูรณาการ	402,511,800	315,386,400	-87,125,400
จังหวัดกำแพงเพชร	241,936,200	241,389,400	-546,800
1. แผนงานยุทธศาสตร์ส่งเสริมการพัฒนาจังหวัดและกลุ่มจังหวัด แบบบูรณาการ	241,936,200	241,389,400	-546,800
จังหวัดนครสวรรค์	272,542,600	278,317,900	5,775,300
1. แผนงานยุทธศาสตร์ส่งเสริมการพัฒนาจังหวัดและกลุ่มจังหวัด แบบบูรณาการ	272,542,600	278,317,900	5,775,300
จังหวัดพิจิตร	208,800,500	120,870,800	-87,929,700
1. แผนงานยุทธศาสตร์ส่งเสริมการพัฒนาจังหวัดและกลุ่มจังหวัด แบบบูรณาการ	208,800,500	120,870,800	-87,929,700
จังหวัดอุทัยธานี	202,529,100	201,998,400	-530,700
1. แผนงานยุทธศาสตร์ส่งเสริมการพัฒนาจังหวัดและกลุ่มจังหวัด แบบบูรณาการ	202,529,100	201,998,400	-530,700

เปรียบเทียบงบประมาณรายจ่ายประจำปีงบประมาณ พ.ศ. 2562 และ 2563

หน่วย : บาท

หน่วยรับงบประมาณ	งบประมาณปี 2562	งบประมาณปี 2563	เพิ่ม / ลด
รัฐวิสาหกิจ	141,001,305,700	156,292,055,500	15,290,749,800
1. การกีฬาแห่งประเทศไทย	2,997,790,700	2,721,194,000	-276,596,700
2. การเคหะแห่งชาติ	1,672,966,000	1,775,408,800	102,442,800
3. การท่องเที่ยวแห่งประเทศไทย	6,613,018,800	6,536,871,100	-76,147,700
4. การทางพิเศษแห่งประเทศไทย	100,000,000	309,555,700	209,555,700
5. การนิคมอุตสาหกรรมแห่งประเทศไทย	247,000,000	-	-247,000,000
6. การประปาส่วนภูมิภาค	4,286,028,000	4,008,125,300	-277,902,700
7. การยางแห่งประเทศไทย	150,000,000	80,000,000	-70,000,000
8. การรถไฟฟ้ามหานครแห่งประเทศไทย	14,693,460,700	12,538,167,500	-2,155,293,200
9. การรถไฟแห่งประเทศไทย	9,086,968,700	13,738,895,200	4,651,926,500
10. ธนาคารพัฒนาวิสาหกิจขนาดกลางและขนาดย่อม แห่งประเทศไทย	492,515,300	1,386,749,100	894,233,800
11. ธนาคารเพื่อการเกษตรและสหกรณ์การเกษตร	79,595,395,400	89,819,758,700	10,224,363,300
12. ธนาคารเพื่อการส่งออกและนำเข้าแห่งประเทศไทย	2,419,300	-	-2,419,300
13. ธนาคารออมสิน	5,931,110,800	5,045,439,300	-885,671,500
14. ธนาคารอาคารสงเคราะห์	-	148,390,000	148,390,000
15. บรรษัทประกันสินเชื่ออุตสาหกรรมขนาดย่อม	4,888,479,700	4,073,714,300	-814,765,400
16. บริษัทบริหารสินทรัพย์ ธนาคารอิสลาม แห่งประเทศไทย จำกัด	775,170,000	2,800,000,000	2,024,830,000
17. สถาบันการบินพลเรือน	394,380,100	641,509,400	247,129,300
18. สถาบันวิจัยวิทยาศาสตร์และเทคโนโลยีแห่งประเทศไทย	1,107,401,400	866,830,800	-240,570,600
19. องค์การขนส่งมวลชนกรุงเทพ	1,131,995,500	5,316,034,300	4,184,038,800
20. องค์การคลังสินค้า	3,463,462,300	1,559,843,400	-1,903,618,900
21. องค์การจัดการน้ำเสีย	370,859,200	435,911,700	65,052,500
22. องค์การตลาดเพื่อเกษตรกร	632,315,700	24,367,400	-607,948,300
23. องค์การพิพิธภัณฑสถานแห่งชาติ	853,015,900	1,167,788,200	314,772,300
24. องค์การสวนพฤกษศาสตร์	237,359,000	171,220,300	-66,138,700
25. องค์การสวนสัตว์	860,275,600	880,881,500	20,605,900
26. องค์การสะพานปลา	93,753,700	-	-93,753,700
27. องค์การอุตสาหกรรมป่าไม้	324,163,900	245,599,500	-78,564,400

เปรียบเทียบงบประมาณรายจ่ายประจำปีงบประมาณ พ.ศ. 2562 และ 2563

หน่วย : บาท

หน่วยรับงบประมาณ	งบประมาณปี 2562	งบประมาณปี 2563	เพิ่ม / ลด
รัฐวิสาหกิจ	141,001,305,700	156,292,055,500	15,290,749,800
การกีฬาแห่งประเทศไทย	2,997,790,700	2,721,194,000	-276,596,700
1. แผนงานบุคลากรภาครัฐ	296,901,300	282,019,200	-14,882,100
2. แผนงานพื้นฐานด้านการพัฒนาและเสริมสร้างศักยภาพทรัพยากรมนุษย์	412,246,500	403,114,100	-9,132,400
3. แผนงานยุทธศาสตร์เสริมสร้างศักยภาพการกีฬา	1,929,862,500	1,678,893,200	-250,969,300
4. แผนงานบูรณาการสร้างรายได้จากการท่องเที่ยว	358,780,400	357,167,500	-1,612,900
การเคหะแห่งชาติ	1,672,966,000	1,775,408,800	102,442,800
1. แผนงานพื้นฐานด้านการสร้างโอกาสและความเสมอภาคทางสังคม	104,739,800	569,920,400	465,180,600
2. แผนงานยุทธศาสตร์การวิจัยและพัฒนานวัตกรรม	5,162,000	-	-5,162,000
3. แผนงานยุทธศาสตร์สร้างหลักประกันทางสังคม	1,563,064,200	1,205,488,400	-357,575,800
การท่องเที่ยวแห่งประเทศไทย	6,613,018,800	6,536,871,100	-76,147,700
1. แผนงานบุคลากรภาครัฐ	1,026,584,900	943,460,000	-83,124,900
2. แผนงานพื้นฐานด้านการสร้างความสามารถในการแข่งขัน	1,211,549,000	2,160,646,400	949,097,400
3. แผนงานบูรณาการสร้างรายได้จากการท่องเที่ยว	4,374,884,900	3,432,764,700	-942,120,200
การท่องเที่ยวแห่งประเทศไทย	100,000,000	309,555,700	209,555,700
1. แผนงานพื้นฐานด้านการสร้างความสามารถในการแข่งขัน	100,000,000	-	-100,000,000
2. แผนงานบูรณาการพัฒนาศูนย์คมนาคมและระบบโลจิสติกส์	-	309,555,700	309,555,700
การนิคมอุตสาหกรรมแห่งประเทศไทย	247,000,000	-	-247,000,000
1. แผนงานบูรณาการพัฒนาพื้นที่เขตเศรษฐกิจพิเศษ	247,000,000	-	-247,000,000
การประปาส่วนภูมิภาค	4,286,028,000	4,008,125,300	-277,902,700
1. แผนงานบูรณาการพัฒนาพื้นที่เขตเศรษฐกิจพิเศษ	5,909,800	180,396,700	174,486,900
2. แผนงานบูรณาการพัฒนาพื้นที่ระดับภาค	1,237,803,500	1,514,337,000	276,533,500
3. แผนงานบูรณาการเขตพัฒนาพิเศษภาคตะวันออก	1,857,376,100	1,169,136,400	-688,239,700
4. แผนงานบูรณาการบริหารจัดการทรัพยากรน้ำ	1,184,938,600	1,144,255,200	-40,683,400
การยางแห่งประเทศไทย	150,000,000	80,000,000	-70,000,000
1. แผนงานพื้นฐานด้านการสร้างความสามารถในการแข่งขัน	150,000,000	80,000,000	-70,000,000

หน่วยรับงบประมาณ	งบประมาณปี 2562	งบประมาณปี 2563	เพิ่ม / ลด
การรถไฟฟ้ายานส่งมวลชนแห่งประเทศไทย	14,693,460,700	12,538,167,500	-2,155,293,200
1. แผนงานบูรณาการพัฒนาด้านคมนาคมและระบบโลจิสติกส์	5,810,516,400	3,506,840,600	-2,303,675,800
2. แผนงานบริหารจัดการหนี้ภาครัฐ	8,882,944,300	9,031,326,900	148,382,600
การรถไฟแห่งประเทศไทย	9,086,968,700	13,738,895,200	4,651,926,500
1. แผนงานบุคลากรภาครัฐ	293,009,300	306,163,300	13,144,000
2. แผนงานพื้นฐานด้านการสร้างความสามารถในการแข่งขัน	3,050,062,800	1,063,801,300	-1,986,261,500
3. แผนงานยุทธศาสตร์เสริมสร้างพลังทางสังคม	500,000,000	1,619,341,000	1,119,341,000
4. แผนงานบูรณาการพัฒนาด้านคมนาคมและระบบโลจิสติกส์	1,210,958,100	2,200,139,400	989,181,300
5. แผนงานบูรณาการเขตพัฒนาพิเศษภาคตะวันออก	143,923,800	515,926,000	372,002,200
6. แผนงานบริหารจัดการหนี้ภาครัฐ	3,889,014,700	8,033,534,200	4,144,519,500
ธนาคารพัฒนาวิสาหกิจขนาดกลางและขนาดย่อมแห่งประเทศไทย	492,515,300	1,386,749,100	894,233,800
1. แผนงานยุทธศาสตร์เพื่อสนับสนุนด้านการสร้างความสามารถในการแข่งขัน	492,515,300	1,386,749,100	894,233,800
ธนาคารเพื่อการเกษตรและสหกรณ์การเกษตร	79,595,395,400	89,819,758,700	10,224,363,300
1. แผนงานยุทธศาสตร์เพื่อสนับสนุนด้านการสร้างความสามารถในการแข่งขัน	47,995,551,900	59,333,630,900	11,338,079,000
2. แผนงานยุทธศาสตร์เพื่อสนับสนุนการสร้างโอกาสและความเสมอภาคทางสังคม	-	319,751,000	319,751,000
3. แผนงานบริหารจัดการหนี้ภาครัฐ	31,599,843,500	30,166,376,800	-1,433,466,700
ธนาคารเพื่อการส่งออกและนำเข้าแห่งประเทศไทย	2,419,300	-	-2,419,300
1. แผนงานยุทธศาสตร์เพื่อสนับสนุนด้านการสร้างความสามารถในการแข่งขัน	2,419,300	-	-2,419,300
ธนาคารออมสิน	5,931,110,800	5,045,439,300	-885,671,500
1. แผนงานยุทธศาสตร์เพื่อสนับสนุนด้านการสร้างความสามารถในการแข่งขัน	5,931,110,800	5,045,439,300	-885,671,500
ธนาคารอาคารสงเคราะห์	-	148,390,000	148,390,000
1. แผนงานยุทธศาสตร์เพื่อสนับสนุนการสร้างโอกาสและความเสมอภาคทางสังคม	-	148,390,000	148,390,000

หน่วยรับงบประมาณ	งบประมาณปี 2562	งบประมาณปี 2563	เพิ่ม / ลด
บริษัทประกันสินเชื่ออุตสาหกรรมขนาดย่อม	4,888,479,700	4,073,714,300	-814,765,400
1. แผนงานยุทธศาสตร์เพื่อสนับสนุนด้านการสร้าง ความสามารถในการแข่งขัน	4,888,479,700	4,073,714,300	-814,765,400
บริษัทบริหารสินทรัพย์ ธนาคารอิสลามแห่งประเทศไทย จำกัด	775,170,000	2,800,000,000	2,024,830,000
1. แผนงานยุทธศาสตร์เพื่อสนับสนุนด้านการสร้าง ความสามารถในการแข่งขัน	775,170,000	2,800,000,000	2,024,830,000
สถาบันการbinพลเรือน	394,380,100	641,509,400	247,129,300
1. แผนงานบุคลากรภาครัฐ	81,859,800	83,579,600	1,719,800
2. แผนงานพื้นฐานด้านการสร้างความสามารถในการแข่งขัน	274,398,300	509,575,100	235,176,800
3. แผนงานบูรณาการเขตพัฒนาพิเศษภาคตะวันออก	38,122,000	48,354,700	10,232,700
สถาบันวิจัยวิทยาศาสตร์และเทคโนโลยีแห่งประเทศไทย	1,107,401,400	866,830,800	-240,570,600
1. แผนงานบุคลากรภาครัฐ	408,084,500	426,088,800	18,004,300
2. แผนงานพื้นฐานด้านการสร้างความสามารถในการแข่งขัน	94,333,600	90,178,300	-4,155,300
3. แผนงานยุทธศาสตร์พัฒนาศักยภาพด้านวิทยาศาสตร์ เทคโนโลยี และนวัตกรรม	211,746,200	73,305,600	-138,440,600
4. แผนงานยุทธศาสตร์การวิจัยและพัฒนานวัตกรรม	132,349,100	139,758,100	7,409,000
5. แผนงานบูรณาการพัฒนาอุตสาหกรรมและบริการ แห่งอนาคต	64,707,900	1,000,000	-63,707,900
6. แผนงานบูรณาการพัฒนาระดับภาค	25,983,100	16,500,000	-9,483,100
7. แผนงานบูรณาการพัฒนาด้านคมนาคมและ ระบบโลจิสติกส์	136,500,000	97,000,000	-39,500,000
8. แผนงานบูรณาการพัฒนาผู้ประกอบการ และวิสาหกิจ ขนาดกลางและขนาดย่อมสู่สากล	33,697,000	23,000,000	-10,697,000
องค์การขนส่งมวลชนกรุงเทพ	1,131,995,500	5,316,034,300	4,184,038,800
1. แผนงานยุทธศาสตร์เสริมสร้างพลังทางสังคม	1,131,995,500	2,243,480,100	1,111,484,600
2. แผนงานบริหารจัดการหนี้ภาครัฐ	-	3,072,554,200	3,072,554,200
องค์การคลังสินค้า	3,463,462,300	1,559,643,400	-1,903,818,900
1. แผนงานพื้นฐานด้านการสร้างความสามารถในการแข่งขัน	3,463,462,300	1,559,643,400	-1,903,818,900
องค์การจัดการน้ำเสีย	370,859,200	435,911,700	65,052,500
1. แผนงานบุคลากรภาครัฐ	68,784,500	65,655,400	-3,129,100
2. แผนงานพื้นฐานด้านการสร้างการเติบโตบนคุณภาพชีวิต ที่เป็นมิตรต่อสิ่งแวดล้อม	58,368,700	65,376,300	7,007,600

หน่วยรับงบประมาณ	งบประมาณปี 2562	งบประมาณปี 2563	เพิ่ม / ลด
3. แผนงานบูรณาการบริหารจัดการทรัพยากรน้ำ	243,706,000	304,880,000	61,174,000
องค์การตลาดเพื่อเกษตรกร	632,315,700	24,367,400	-607,948,300
1. แผนงานบุคลากรภาครัฐ	15,610,000	16,234,400	624,400
2. แผนงานพื้นฐานด้านการสร้างความสามารถในการแข่งขัน	546,526,500	8,133,000	-538,393,500
3. แผนงานบูรณาการพัฒนาและส่งเสริมเศรษฐกิจฐานราก	70,179,200	-	-70,179,200
องค์การพิพิธภัณฑสถานแห่งชาติ	853,015,900	1,167,788,200	314,772,300
1. แผนงานบุคลากรภาครัฐ	86,554,000	93,222,200	6,668,200
2. แผนงานพื้นฐานด้านการสร้างความสามารถในการแข่งขัน	147,690,900	200,044,000	52,353,100
3. แผนงานยุทธศาสตร์การวิจัยและพัฒนานวัตกรรม	2,047,700	4,714,800	2,667,100
4. แผนงานยุทธศาสตร์เพื่อสนับสนุนด้านการสร้าง ความสามารถในการแข่งขัน	151,786,800	243,587,400	91,800,600
5. แผนงานยุทธศาสตร์พัฒนาศักยภาพคนตลอดช่วงชีวิต	464,936,500	626,219,800	161,283,300
องค์การสวนพฤกษศาสตร์	237,359,000	171,220,300	-66,138,700
1. แผนงานบุคลากรภาครัฐ	60,382,400	60,611,200	228,800
2. แผนงานพื้นฐานด้านการสร้างการเติบโตบนคุณภาพชีวิต ที่เป็นมิตรต่อสิ่งแวดล้อม	112,133,700	89,182,100	-22,951,600
3. แผนงานยุทธศาสตร์การวิจัยและพัฒนาวัตกรรม	11,026,300	3,183,000	-7,843,300
4. แผนงานยุทธศาสตร์สร้างการเติบโตอย่างยั่งยืน อนุรักษ์ ฟื้นฟู และป้องกันการทำลายทรัพยากรธรรมชาติ	52,050,200	15,944,000	-36,106,200
5. แผนงานบูรณาการพัฒนาพื้นที่ระดับภาค	1,766,400	2,300,000	533,600
องค์การสวนสัตว์	860,275,600	880,881,500	20,605,900
1. แผนงานบุคลากรภาครัฐ	152,759,200	161,924,800	9,165,600
2. แผนงานพื้นฐานด้านการสร้างความสามารถในการแข่งขัน	17,507,500	14,850,000	-2,657,500
3. แผนงานพื้นฐานด้านการสร้างการเติบโตบนคุณภาพชีวิต ที่เป็นมิตรต่อสิ่งแวดล้อม	356,872,500	341,033,700	-15,838,800
4. แผนงานยุทธศาสตร์การวิจัยและพัฒนาวัตกรรม	13,720,900	16,198,500	2,477,600
5. แผนงานยุทธศาสตร์สร้างการเติบโตอย่างยั่งยืน อนุรักษ์ ฟื้นฟู และป้องกันการทำลายทรัพยากรธรรมชาติ	319,415,500	346,874,500	27,459,000
องค์การสะพานปลา	93,753,700	-	-93,753,700
1: แผนงานยุทธศาสตร์เกษตรสร้างมูลค่า	93,753,700	-	-93,753,700

หน่วยรับงบประมาณ	งบประมาณปี 2562	งบประมาณปี 2563	เพิ่ม / ลด
องค์การอุตสาหกรรมป่าไม้	324,163,900	245,599,500	-78,564,400
1. แผนงานบุคลากรภาครัฐ	22,492,200	24,827,800	2,335,600
2. แผนงานพื้นฐานด้านการสร้างความสามารถในการแข่งขัน	26,518,200	-	-26,518,200
3. แผนงานพื้นฐานด้านการสร้างการเติบโตบนคุณภาพชีวิตที่เป็นมิตรต่อสิ่งแวดล้อม	16,349,500	15,959,500	-390,000
4. แผนงานยุทธศาสตร์เพื่อสนับสนุนด้านการสร้าง ความสามารถในการแข่งขัน	54,307,100	16,671,500	-37,635,600
5. แผนงานยุทธศาสตร์สร้างการเติบโตอย่างยั่งยืน อนุรักษ์ ฟื้นฟู และป้องกันการทำลายทรัพยากรธรรมชาติ	204,496,900	188,140,700	-16,356,200

เปรียบเทียบงบประมาณรายจ่ายประจำปีงบประมาณ พ.ศ. 2562 และ 2563

หน่วย : บาท

หน่วยรับงบประมาณ	งบประมาณปี 2562	งบประมาณปี 2563	เพิ่ม / ลด
หน่วยงานของรัฐสภา	10,008,538,800	8,684,698,000	-1,323,840,800
1. สถาบันพระปกเกล้า	267,096,300	294,046,900	26,950,600
2. สำนักงานเลขาธิการวุฒิสภา	1,829,164,700	1,939,808,400	110,643,700
3. สำนักงานเลขาธิการสภาผู้แทนราษฎร	7,912,277,800	6,450,842,700	-1,461,435,100

เปรียบเทียบงบประมาณรายจ่ายประจำปีงบประมาณ พ.ศ. 2562 และ 2563

หน่วย : บาท

หน่วยรับงบประมาณ - แผนงาน	งบประมาณปี 2562	งบประมาณปี 2563	เพิ่ม / ลด
หน่วยงานของรัฐสภา	10,008,538,800	8,684,698,000	-1,323,840,800
สถาบันพระปกเกล้า	267,096,300	294,046,900	26,950,600
1. แผนงานบุคลากรภาครัฐ	116,560,500	116,270,500	-290,000
2. แผนงานพื้นฐานด้านการปรับสมดุลและพัฒนาระบบ การบริหารจัดการภาครัฐ	150,535,800	168,206,400	17,670,600
3. แผนงานยุทธศาสตร์เพื่อสนับสนุนด้านการสร้าง ความสามารถในการแข่งขัน	-	9,570,000	9,570,000
สำนักงานเลขาธิการวุฒิสภา	1,829,164,700	1,939,808,400	110,643,700
1. แผนงานบุคลากรภาครัฐ	1,263,773,600	1,398,991,200	135,217,600
2. แผนงานพื้นฐานด้านการปรับสมดุลและพัฒนาระบบ การบริหารจัดการภาครัฐ	359,875,400	348,074,200	-11,801,200
3. แผนงานยุทธศาสตร์เพื่อสนับสนุนด้านการปรับสมดุล และพัฒนาระบบการบริหารจัดการภาครัฐ	205,515,700	192,743,000	-12,772,700
สำนักงานเลขาธิการสภาผู้แทนราษฎร	7,912,277,800	6,450,842,700	-1,461,435,100
1. แผนงานบุคลากรภาครัฐ	1,669,344,700	2,694,577,900	1,025,233,200
2. แผนงานพื้นฐานด้านการปรับสมดุลและพัฒนาระบบ การบริหารจัดการภาครัฐ	6,042,402,400	3,005,961,800	-3,036,440,800
3. แผนงานยุทธศาสตร์เพื่อสนับสนุนด้านการปรับสมดุล และพัฒนาระบบการบริหารจัดการภาครัฐ	200,530,700	750,303,200	549,772,500

เปรียบเทียบงบประมาณรายจ่ายประจำปีงบประมาณ พ.ศ. 2562 และ 2563

หน่วย : บาท

หน่วยรับงบประมาณ	งบประมาณปี 2562	งบประมาณปี 2563	เพิ่ม / ลด
หน่วยงานของศาล	22,605,344,500	20,234,904,600	-2,370,439,900
1. สำนักงานศาลปกครอง	2,674,456,700	2,516,789,300	-157,667,400
2. สำนักงานศาลยุติธรรม	19,707,192,100	17,436,644,800	-2,270,547,300
3. สำนักงานศาลรัฐธรรมนูญ	223,695,700	281,470,500	57,774,800

เปรียบเทียบงบประมาณรายจ่ายประจำปีงบประมาณ พ.ศ. 2562 และ 2563

หน่วย : บาท

หน่วยรับงบประมาณ - แผนงาน	งบประมาณปี 2562	งบประมาณปี 2563	เพิ่ม / ลด
หน่วยงานของศาล	22,605,344,500	20,234,904,600	-2,370,439,900
สำนักงานศาลปกครอง	2,674,456,700	2,516,789,300	-157,667,400
1. แผนงานบุคลากรภาครัฐ	2,096,163,000	1,979,431,700	-116,731,300
2. แผนงานพื้นฐานด้านการปรับสมดุลและพัฒนาระบบ การบริหารจัดการภาครัฐ	578,293,700	537,357,600	-40,936,100
สำนักงานศาลยุติธรรม	19,707,192,100	17,436,644,800	-2,270,547,300
1. แผนงานบุคลากรภาครัฐ	12,492,060,800	11,852,872,300	-639,188,500
2. แผนงานพื้นฐานด้านการปรับสมดุลและพัฒนาระบบ การบริหารจัดการภาครัฐ	7,215,131,300	5,548,783,500	-1,666,347,800
3. แผนงานยุทธศาสตร์พัฒนากฎหมายและกระบวนการ ยุติธรรม	-	34,989,000	34,989,000
สำนักงานศาลรัฐธรรมนูญ	223,695,700	281,470,500	57,774,800
1. แผนงานบุคลากรภาครัฐ	166,815,700	173,396,400	6,580,700
2. แผนงานพื้นฐานด้านการปรับสมดุลและพัฒนาระบบ การบริหารจัดการภาครัฐ	44,264,000	81,847,400	37,583,400
3. แผนงานยุทธศาสตร์พัฒนาบริการประชาชนและ การพัฒนาประสิทธิภาพภาครัฐ	3,412,000	6,092,400	2,680,400
4. แผนงานยุทธศาสตร์พัฒนากฎหมายและกระบวนการ ยุติธรรม	6,900,000	17,830,300	10,930,300
5. แผนงานยุทธศาสตร์เพื่อสนับสนุนด้านการปรับสมดุล และพัฒนาระบบการบริหารจัดการภาครัฐ	2,304,000	2,304,000	-

เปรียบเทียบงบประมาณรายจ่ายประจำปีงบประมาณ พ.ศ. 2562 และ 2563

หน่วย : บาท

หน่วยรับงบประมาณ	งบประมาณปี 2562	งบประมาณปี 2563	เพิ่ม / ลด
หน่วยงานขององค์กรอิสระและองค์กรอัยการ	22,163,965,300	16,495,591,700	-5,668,373,600
1. สำนักงานการตรวจเงินแผ่นดิน	2,274,929,400	2,280,541,200	5,611,800
2. สำนักงานคณะกรรมการการเลือกตั้ง	8,228,409,600	1,780,159,600	-6,448,250,000
3. สำนักงานคณะกรรมการป้องกันและปราบปรามการทุจริต แห่งชาติ	2,238,761,300	2,373,265,200	134,503,900
4. สำนักงานคณะกรรมการสิทธิมนุษยชนแห่งชาติ	215,704,200	224,342,300	8,638,100
5. สำนักงานผู้ตรวจการแผ่นดิน	265,044,800	320,708,500	55,663,700
6. สำนักงานอัยการสูงสุด	8,941,116,000	9,516,574,900	575,458,900

เปรียบเทียบงบประมาณรายจ่ายประจำปีงบประมาณ พ.ศ. 2562 และ 2563

หน่วย : บาท

หน่วยรับงบประมาณ - แผนงาน	งบประมาณปี 2562	งบประมาณปี 2563	เพิ่ม / ลด
หน่วยงานขององค์กรอิสระและองค์กรอัยการ	22,163,965,300	16,495,591,700	-5,668,373,600
สำนักงานการตรวจเงินแผ่นดิน	2,274,929,400	2,280,541,200	5,611,800
1. แผนงานบุคลากรภาครัฐ	1,823,646,400	1,838,770,500	15,124,100
2. แผนงานพื้นฐานด้านการปรับสมดุลและพัฒนาระบบ การบริหารจัดการภาครัฐ	340,006,600	248,357,600	-91,649,000
3. แผนงานยุทธศาสตร์พัฒนาบริการประชาชนและ การพัฒนาประสิทธิภาพภาครัฐ	-	21,434,300	21,434,300
4. แผนงานบูรณาการต่อต้านการทุจริตและประพฤติมิชอบ	111,276,400	171,978,800	60,702,400
สำนักงานคณะกรรมการการเลือกตั้ง	8,228,409,600	1,780,159,600	-6,448,250,000
1. แผนงานบุคลากรภาครัฐ	1,705,426,300	1,442,894,700	-262,531,600
2. แผนงานพื้นฐานด้านความมั่นคง	6,517,357,200	337,264,900	-6,180,092,300
3. แผนงานบูรณาการต่อต้านการทุจริตและประพฤติมิชอบ	5,626,100	-	-5,626,100
สำนักงานคณะกรรมการป้องกันและปราบปรามการทุจริต แห่งชาติ	2,238,761,300	2,373,265,200	134,503,900
1. แผนงานบุคลากรภาครัฐ	1,390,955,200	1,383,580,900	-7,374,300
2. แผนงานพื้นฐานด้านการปรับสมดุลและพัฒนาระบบ การบริหารจัดการภาครัฐ	395,667,300	552,036,600	156,369,300
3. แผนงานยุทธศาสตร์การวิจัยและพัฒนานวัตกรรม	707,500	3,707,500	3,000,000
4. แผนงานบูรณาการต่อต้านการทุจริตและประพฤติมิชอบ	451,431,300	433,940,200	-17,491,100
สำนักงานคณะกรรมการสิทธิมนุษยชนแห่งชาติ	215,704,200	224,342,300	8,638,100
1. แผนงานบุคลากรภาครัฐ	141,613,300	147,248,100	5,634,800
2. แผนงานพื้นฐานด้านการปรับสมดุลและพัฒนาระบบ การบริหารจัดการภาครัฐ	71,913,800	76,521,200	4,607,400
3. แผนงานยุทธศาสตร์การวิจัยและพัฒนาวัตกรรม	1,682,900	-	-1,682,900
4. แผนงานบูรณาการขับเคลื่อนการแก้ไขปัญหาจังหวัด ชายแดนภาคใต้	494,200	573,000	78,800
สำนักงานผู้ตรวจการแผ่นดิน	265,044,800	320,708,500	55,663,700
1. แผนงานบุคลากรภาครัฐ	192,990,100	230,262,400	37,272,300
2. แผนงานพื้นฐานด้านการปรับสมดุลและพัฒนาระบบ การบริหารจัดการภาครัฐ	72,054,700	90,446,100	18,391,400

หน่วย : บาท

หน่วยรับงบประมาณ - แผนงาน	งบประมาณปี 2562	งบประมาณปี 2563	เพิ่ม / ลด
สำนักงานอัยการสูงสุด	8,941,116,000	9,516,574,900	575,458,900
1. แผนงานบุคลากรภาครัฐ	6,473,540,700	6,720,794,200	247,253,500
2. แผนงานพื้นฐานด้านการปรับสมดุลและพัฒนาระบบ การบริหารจัดการภาครัฐ	2,455,717,100	2,715,731,200	260,014,100
3. แผนงานยุทธศาสตร์จัดการปัญหาแรงงานต่างด้าวและ การค้ามนุษย์	10,183,200	-	-10,183,200
4. แผนงานยุทธศาสตร์พัฒนากฎหมายและกระบวนการ ยุติธรรม	1,675,000	80,049,500	78,374,500

เปรียบเทียบงบประมาณรายจ่ายประจำปีงบประมาณ พ.ศ. 2562 และ 2563

หน่วย : บาท

หน่วยรับงบประมาณ	งบประมาณปี 2562	งบประมาณปี 2563	เพิ่ม / ลด
องค์การปกครองส่วนท้องถิ่น	44,059,061,000	55,251,976,900	11,192,915,900
1. กรุงเทพมหานคร	21,490,694,000	25,339,174,100	3,848,480,100
2. เมืองพัทยา	1,741,817,400	1,942,535,700	200,718,300
3. องค์การบริหารส่วนจังหวัดกระบี่	120,690,300	196,402,100	75,711,800
4. องค์การบริหารส่วนจังหวัดกาญจนบุรี	231,156,600	330,301,800	99,145,200
5. องค์การบริหารส่วนจังหวัดกาฬสินธุ์	609,259,600	681,270,600	72,011,000
6. องค์การบริหารส่วนจังหวัดกำแพงเพชร	160,689,700	234,809,700	74,120,000
7. องค์การบริหารส่วนจังหวัดขอนแก่น	797,138,400	1,021,080,300	223,941,900
8. องค์การบริหารส่วนจังหวัดจันทบุรี	125,098,100	166,358,200	41,260,100
9. องค์การบริหารส่วนจังหวัดฉะเชิงเทรา	173,031,500	245,287,800	72,256,300
10. องค์การบริหารส่วนจังหวัดชลบุรี	489,756,000	644,740,500	154,984,500
11. องค์การบริหารส่วนจังหวัดชัยนาท	160,585,600	192,485,500	31,899,900
12. องค์การบริหารส่วนจังหวัดชัยภูมิ	780,218,800	962,588,900	182,370,100
13. องค์การบริหารส่วนจังหวัดชุมพร	192,330,600	259,664,500	67,333,900
14. องค์การบริหารส่วนจังหวัดเชียงราย	324,602,800	453,323,600	128,720,800
15. องค์การบริหารส่วนจังหวัดเชียงใหม่	428,186,200	632,615,800	204,429,600
16. องค์การบริหารส่วนจังหวัดศรีสะเกษ	145,221,600	198,173,200	52,951,600
17. องค์การบริหารส่วนจังหวัดตราด	89,357,900	122,805,700	33,447,800
18. องค์การบริหารส่วนจังหวัดตาก	161,691,800	249,277,800	87,586,000
19. องค์การบริหารส่วนจังหวัดนครนายก	98,666,300	142,793,600	44,127,300
20. องค์การบริหารส่วนจังหวัดนครปฐม	134,215,300	228,734,300	94,519,000
21. องค์การบริหารส่วนจังหวัดนครพนม	181,427,900	286,532,300	105,104,400
22. องค์การบริหารส่วนจังหวัดนครราชสีมา	1,919,657,400	2,255,275,300	335,617,900
23. องค์การบริหารส่วนจังหวัดนครศรีธรรมราช	355,262,900	519,891,600	164,628,700
24. องค์การบริหารส่วนจังหวัดนครสวรรค์	252,602,400	337,346,400	84,744,000
25. องค์การบริหารส่วนจังหวัดนนทบุรี	633,073,800	692,649,500	59,575,700
26. องค์การบริหารส่วนจังหวัดนราธิวาส	136,196,200	201,579,700	65,383,500
27. องค์การบริหารส่วนจังหวัดน่าน	170,317,300	249,214,100	78,896,800
28. องค์การบริหารส่วนจังหวัดบึงกาฬ	151,872,100	213,782,600	61,910,500

หน่วยรับงบประมาณ	งบประมาณปี	งบประมาณปี	เพิ่ม / ลด
	2562	2563	
29. องค์การบริหารส่วนจังหวัดบุรีรัมย์	400,392,400	551,688,400	151,296,000
30. องค์การบริหารส่วนจังหวัดปทุมธานี	194,437,900	246,392,900	51,955,000
31. องค์การบริหารส่วนจังหวัดประจวบคีรีขันธ์	122,042,700	204,450,600	82,407,900
32. องค์การบริหารส่วนจังหวัดปราจีนบุรี	220,326,200	272,426,800	52,100,600
33. องค์การบริหารส่วนจังหวัดปัตตานี	162,370,000	227,926,200	65,556,200
34. องค์การบริหารส่วนจังหวัดพระนครศรีอยุธยา	190,633,400	264,364,600	73,731,200
35. องค์การบริหารส่วนจังหวัดพะเยา	181,878,800	232,138,500	50,259,700
36. องค์การบริหารส่วนจังหวัดพังงา	108,271,600	205,251,500	96,979,900
37. องค์การบริหารส่วนจังหวัดพัทลุง	242,783,800	305,458,600	62,674,800
38. องค์การบริหารส่วนจังหวัดพิจิตร	174,683,000	267,323,200	92,740,200
39. องค์การบริหารส่วนจังหวัดพิษณุโลก	230,509,400	338,189,000	107,679,600
40. องค์การบริหารส่วนจังหวัดเพชรบุรี	107,245,000	148,000,300	40,755,300
41. องค์การบริหารส่วนจังหวัดเพชรบูรณ์	215,483,400	301,672,500	86,189,100
42. องค์การบริหารส่วนจังหวัดแพร่	209,330,300	300,828,900	91,498,600
43. องค์การบริหารส่วนจังหวัดภูเก็ต	225,563,600	183,898,800	-41,664,800
44. องค์การบริหารส่วนจังหวัดมหาสารคาม	605,807,800	775,067,700	169,259,900
45. องค์การบริหารส่วนจังหวัดมุกดาหาร	122,579,500	218,222,100	95,642,600
46. องค์การบริหารส่วนจังหวัดแม่ฮ่องสอน	102,603,800	183,635,200	81,031,400
47. องค์การบริหารส่วนจังหวัดยโสธร	194,236,500	271,154,200	76,917,700
48. องค์การบริหารส่วนจังหวัดยะลา	123,979,200	169,072,600	45,093,400
49. องค์การบริหารส่วนจังหวัดร้อยเอ็ด	458,763,000	665,308,400	206,545,400
50. องค์การบริหารส่วนจังหวัดระนอง	78,993,500	90,652,700	11,659,200
51. องค์การบริหารส่วนจังหวัดระยอง	256,289,700	545,504,200	289,214,500
52. องค์การบริหารส่วนจังหวัดราชบุรี	154,864,400	205,872,200	51,007,800
53. องค์การบริหารส่วนจังหวัดลพบุรี	151,432,800	225,089,300	73,656,500
54. องค์การบริหารส่วนจังหวัดลำปาง	206,935,300	312,175,600	105,240,300
55. องค์การบริหารส่วนจังหวัดลำพูน	175,955,600	235,115,600	59,160,000
56. องค์การบริหารส่วนจังหวัดเลย	234,823,700	530,352,300	295,528,600
57. องค์การบริหารส่วนจังหวัดศรีสะเกษ	1,112,071,000	1,336,303,200	224,232,200
58. องค์การบริหารส่วนจังหวัดสกลนคร	399,644,100	561,771,100	162,127,000
59. องค์การบริหารส่วนจังหวัดสงขลา	384,192,900	310,952,400	-73,240,500

หน่วยรับงบประมาณ	งบประมาณปี	งบประมาณปี	เพิ่ม / ลด
	2562	2563	
60. องค์การบริหารส่วนจังหวัดสตูล	120,906,400	166,811,400	45,905,000
61. องค์การบริหารส่วนจังหวัดสมุทรปราการ	118,996,100	163,794,100	44,798,000
62. องค์การบริหารส่วนจังหวัดสมุทรสงคราม	82,474,800	110,182,500	27,707,700
63. องค์การบริหารส่วนจังหวัดสมุทรสาคร	160,189,400	170,517,400	10,328,000
64. องค์การบริหารส่วนจังหวัดสระแก้ว	352,855,900	430,602,700	77,746,800
65. องค์การบริหารส่วนจังหวัดสระบุรี	152,581,700	189,903,300	37,321,600
66. องค์การบริหารส่วนจังหวัดสิงห์บุรี	94,622,700	129,491,400	34,868,700
67. องค์การบริหารส่วนจังหวัดสุโขทัย	168,900,600	234,224,900	65,324,300
68. องค์การบริหารส่วนจังหวัดสุพรรณบุรี	170,451,600	257,755,000	87,303,400
69. องค์การบริหารส่วนจังหวัดสุราษฎร์ธานี	321,175,600	449,893,600	128,718,000
70. องค์การบริหารส่วนจังหวัดสุรินทร์	306,579,700	452,483,100	145,903,400
71. องค์การบริหารส่วนจังหวัดหนองคาย	161,578,500	243,072,900	81,494,400
72. องค์การบริหารส่วนจังหวัดหนองบัวลำภู	129,523,400	228,096,400	98,573,000
73. องค์การบริหารส่วนจังหวัดอ่างทอง	111,569,700	146,837,900	35,268,200
74. องค์การบริหารส่วนจังหวัดอุดรธานี	435,177,000	641,385,200	206,208,200
75. องค์การบริหารส่วนจังหวัดอุตรดิตถ์	168,448,700	232,626,300	64,177,600
76. องค์การบริหารส่วนจังหวัดอุทัยธานี	101,184,600	166,841,300	65,656,700
77. องค์การบริหารส่วนจังหวัดอุบลราชธานี	774,688,700	977,192,900	202,504,200
78. องค์การบริหารส่วนจังหวัดอำนาจเจริญ	123,323,100	173,309,800	49,986,700

เปรียบเทียบงบประมาณรายจ่ายประจำปีงบประมาณ พ.ศ. 2562 และ 2563

หน่วย : บาท

หน่วยรับงบประมาณ - แผนงาน	งบประมาณปี 2562	งบประมาณปี 2563	เพิ่ม / ลด
องค์การปกครองส่วนท้องถิ่น	44,059,061,000	55,251,976,900	11,192,915,900
กรุงเทพมหานคร	21,490,694,000	25,339,174,100	3,848,480,100
1. แผนงานยุทธศาสตร์ส่งเสริมการกระจายอำนาจ ให้แก่องค์กรปกครองส่วนท้องถิ่น	21,490,694,000	25,339,174,100	3,848,480,100
เมืองพัทยา	1,741,817,400	1,942,535,700	200,718,300
1. แผนงานยุทธศาสตร์ส่งเสริมการกระจายอำนาจ ให้แก่องค์กรปกครองส่วนท้องถิ่น	1,666,917,400	1,942,535,700	275,618,300
2. แผนงานบูรณาการพัฒนาพื้นที่ระดับภาค	74,900,000	-	-74,900,000
องค์การบริหารส่วนจังหวัดกระบี่	120,690,300	196,402,100	75,711,800
1. แผนงานยุทธศาสตร์ส่งเสริมการกระจายอำนาจ ให้แก่องค์กรปกครองส่วนท้องถิ่น	120,690,300	196,402,100	75,711,800
องค์การบริหารส่วนจังหวัดกาญจนบุรี	231,156,600	330,301,800	99,145,200
1. แผนงานยุทธศาสตร์ส่งเสริมการกระจายอำนาจ ให้แก่องค์กรปกครองส่วนท้องถิ่น	231,156,600	330,301,800	99,145,200
องค์การบริหารส่วนจังหวัดกาฬสินธุ์	609,259,600	681,270,600	72,011,000
1. แผนงานยุทธศาสตร์ส่งเสริมการกระจายอำนาจ ให้แก่องค์กรปกครองส่วนท้องถิ่น	609,259,600	681,270,600	72,011,000
องค์การบริหารส่วนจังหวัดกำแพงเพชร	160,689,700	234,809,700	74,120,000
1. แผนงานยุทธศาสตร์ส่งเสริมการกระจายอำนาจ ให้แก่องค์กรปกครองส่วนท้องถิ่น	160,689,700	234,809,700	74,120,000
องค์การบริหารส่วนจังหวัดขอนแก่น	797,138,400	1,021,080,300	223,941,900
1. แผนงานยุทธศาสตร์ส่งเสริมการกระจายอำนาจ ให้แก่องค์กรปกครองส่วนท้องถิ่น	797,138,400	1,021,080,300	223,941,900
องค์การบริหารส่วนจังหวัดจันทบุรี	125,098,100	166,358,200	41,260,100
1. แผนงานยุทธศาสตร์ส่งเสริมการกระจายอำนาจ ให้แก่องค์กรปกครองส่วนท้องถิ่น	125,098,100	166,358,200	41,260,100

หน่วยรับงบประมาณ - แผนงาน	งบประมาณปี 2562	งบประมาณปี 2563	เพิ่ม / ลด
องค์การบริหารส่วนจังหวัดฉะเชิงเทรา	173,031,500	245,287,800	72,256,300
1. แผนงานยุทธศาสตร์ส่งเสริมการกระจายอำนาจ ให้แก่องค์กรปกครองส่วนท้องถิ่น	173,031,500	245,287,800	72,256,300
องค์การบริหารส่วนจังหวัดชลบุรี	489,756,000	644,740,500	154,984,500
1. แผนงานยุทธศาสตร์ส่งเสริมการกระจายอำนาจ ให้แก่องค์กรปกครองส่วนท้องถิ่น	489,756,000	644,740,500	154,984,500
องค์การบริหารส่วนจังหวัดชัยนาท	160,585,600	192,485,500	31,899,900
1. แผนงานยุทธศาสตร์ส่งเสริมการกระจายอำนาจ ให้แก่องค์กรปกครองส่วนท้องถิ่น	160,585,600	192,485,500	31,899,900
องค์การบริหารส่วนจังหวัดชัยภูมิ	780,218,800	962,588,900	182,370,100
1. แผนงานยุทธศาสตร์ส่งเสริมการกระจายอำนาจ ให้แก่องค์กรปกครองส่วนท้องถิ่น	780,218,800	962,588,900	182,370,100
องค์การบริหารส่วนจังหวัดชุมพร	192,330,600	259,664,500	67,333,900
1. แผนงานยุทธศาสตร์ส่งเสริมการกระจายอำนาจ ให้แก่องค์กรปกครองส่วนท้องถิ่น	192,330,600	259,664,500	67,333,900
องค์การบริหารส่วนจังหวัดเชียงราย	324,602,800	453,323,600	128,720,800
1. แผนงานยุทธศาสตร์ส่งเสริมการกระจายอำนาจ ให้แก่องค์กรปกครองส่วนท้องถิ่น	324,602,800	453,323,600	128,720,800
องค์การบริหารส่วนจังหวัดเชียงใหม่	428,186,200	632,615,800	204,429,600
1. แผนงานยุทธศาสตร์ส่งเสริมการกระจายอำนาจ ให้แก่องค์กรปกครองส่วนท้องถิ่น	428,186,200	632,615,800	204,429,600
องค์การบริหารส่วนจังหวัดตรัง	145,221,600	198,173,200	52,951,600
1. แผนงานยุทธศาสตร์ส่งเสริมการกระจายอำนาจ ให้แก่องค์กรปกครองส่วนท้องถิ่น	145,221,600	198,173,200	52,951,600
องค์การบริหารส่วนจังหวัดตราด	89,357,900	122,805,700	33,447,800
1. แผนงานยุทธศาสตร์ส่งเสริมการกระจายอำนาจ ให้แก่องค์กรปกครองส่วนท้องถิ่น	89,357,900	122,805,700	33,447,800
องค์การบริหารส่วนจังหวัดตาก	161,691,800	249,277,800	87,586,000
1. แผนงานยุทธศาสตร์ส่งเสริมการกระจายอำนาจ ให้แก่องค์กรปกครองส่วนท้องถิ่น	161,691,800	249,277,800	87,586,000

หน่วยรับงบประมาณ - แผนงาน	งบประมาณปี 2562	งบประมาณปี 2563	เพิ่ม / ลด
องค์การบริหารส่วนจังหวัดนครนายก	98,666,300	142,793,600	44,127,300
1. แผนงานยุทธศาสตร์ส่งเสริมการกระจายอำนาจ ให้แก่องค์กรปกครองส่วนท้องถิ่น	98,666,300	142,793,600	44,127,300
องค์การบริหารส่วนจังหวัดนครปฐม	134,215,300	228,734,300	94,519,000
1. แผนงานยุทธศาสตร์ส่งเสริมการกระจายอำนาจ ให้แก่องค์กรปกครองส่วนท้องถิ่น	134,215,300	228,734,300	94,519,000
องค์การบริหารส่วนจังหวัดนครพนม	181,427,900	286,532,300	105,104,400
1. แผนงานยุทธศาสตร์ส่งเสริมการกระจายอำนาจ ให้แก่องค์กรปกครองส่วนท้องถิ่น	181,427,900	286,532,300	105,104,400
องค์การบริหารส่วนจังหวัดนครราชสีมา	1,919,657,400	2,255,275,300	335,617,900
1. แผนงานยุทธศาสตร์ส่งเสริมการกระจายอำนาจ ให้แก่องค์กรปกครองส่วนท้องถิ่น	1,919,657,400	2,255,275,300	335,617,900
องค์การบริหารส่วนจังหวัดนครศรีธรรมราช	355,262,900	519,891,600	164,628,700
1. แผนงานยุทธศาสตร์ส่งเสริมการกระจายอำนาจ ให้แก่องค์กรปกครองส่วนท้องถิ่น	355,262,900	519,891,600	164,628,700
องค์การบริหารส่วนจังหวัดนครสวรรค์	252,602,400	337,346,400	84,744,000
1. แผนงานยุทธศาสตร์ส่งเสริมการกระจายอำนาจ ให้แก่องค์กรปกครองส่วนท้องถิ่น	252,602,400	337,346,400	84,744,000
องค์การบริหารส่วนจังหวัดนนทบุรี	633,073,800	692,649,500	59,575,700
1. แผนงานยุทธศาสตร์ส่งเสริมการกระจายอำนาจ ให้แก่องค์กรปกครองส่วนท้องถิ่น	633,073,800	692,649,500	59,575,700
องค์การบริหารส่วนจังหวัดนราธิวาส	136,196,200	201,579,700	65,383,500
1. แผนงานยุทธศาสตร์ส่งเสริมการกระจายอำนาจ ให้แก่องค์กรปกครองส่วนท้องถิ่น	136,196,200	201,579,700	65,383,500
องค์การบริหารส่วนจังหวัดน่าน	170,317,300	249,214,100	78,896,800
1. แผนงานยุทธศาสตร์ส่งเสริมการกระจายอำนาจ ให้แก่องค์กรปกครองส่วนท้องถิ่น	170,317,300	249,214,100	78,896,800
องค์การบริหารส่วนจังหวัดบึงกาฬ	151,872,100	213,782,600	61,910,500
1. แผนงานยุทธศาสตร์ส่งเสริมการกระจายอำนาจ ให้แก่องค์กรปกครองส่วนท้องถิ่น	151,872,100	213,782,600	61,910,500

หน่วยรับงบประมาณ - แผนงาน	งบประมาณปี 2562	งบประมาณปี 2563	เพิ่ม / ลด
องค์การบริหารส่วนจังหวัดบุรีรัมย์	400,392,400	551,688,400	151,296,000
1. แผนงานยุทธศาสตร์ส่งเสริมการกระจายอำนาจ ให้แก่องค์กรปกครองส่วนท้องถิ่น	400,392,400	551,688,400	151,296,000
องค์การบริหารส่วนจังหวัดพุมธานี	194,437,900	246,392,900	51,955,000
1. แผนงานยุทธศาสตร์ส่งเสริมการกระจายอำนาจ ให้แก่องค์กรปกครองส่วนท้องถิ่น	194,437,900	246,392,900	51,955,000
องค์การบริหารส่วนจังหวัดประจวบคีรีขันธ์	122,042,700	204,450,600	82,407,900
1. แผนงานยุทธศาสตร์ส่งเสริมการกระจายอำนาจ ให้แก่องค์กรปกครองส่วนท้องถิ่น	122,042,700	204,450,600	82,407,900
องค์การบริหารส่วนจังหวัดปราจีนบุรี	220,326,200	272,426,800	52,100,600
1. แผนงานยุทธศาสตร์ส่งเสริมการกระจายอำนาจ ให้แก่องค์กรปกครองส่วนท้องถิ่น	220,326,200	272,426,800	52,100,600
องค์การบริหารส่วนจังหวัดปัตตานี	162,370,000	227,926,200	65,556,200
1. แผนงานยุทธศาสตร์ส่งเสริมการกระจายอำนาจ ให้แก่องค์กรปกครองส่วนท้องถิ่น	162,370,000	227,926,200	65,556,200
องค์การบริหารส่วนจังหวัดพระนครศรีอยุธยา	190,633,400	264,364,600	73,731,200
1. แผนงานยุทธศาสตร์ส่งเสริมการกระจายอำนาจ ให้แก่องค์กรปกครองส่วนท้องถิ่น	190,633,400	264,364,600	73,731,200
องค์การบริหารส่วนจังหวัดพะเยา	181,878,800	232,138,500	50,259,700
1. แผนงานยุทธศาสตร์ส่งเสริมการกระจายอำนาจ ให้แก่องค์กรปกครองส่วนท้องถิ่น	181,878,800	232,138,500	50,259,700
องค์การบริหารส่วนจังหวัดพังงา	108,271,600	205,251,500	96,979,900
1. แผนงานยุทธศาสตร์ส่งเสริมการกระจายอำนาจ ให้แก่องค์กรปกครองส่วนท้องถิ่น	108,271,600	205,251,500	96,979,900
องค์การบริหารส่วนจังหวัดพัทลุง	242,783,800	305,458,600	62,674,800
1. แผนงานยุทธศาสตร์ส่งเสริมการกระจายอำนาจ ให้แก่องค์กรปกครองส่วนท้องถิ่น	242,783,800	305,458,600	62,674,800
องค์การบริหารส่วนจังหวัดพิจิตร	174,583,000	267,323,200	92,740,200
1. แผนงานยุทธศาสตร์ส่งเสริมการกระจายอำนาจ ให้แก่องค์กรปกครองส่วนท้องถิ่น	174,583,000	267,323,200	92,740,200

หน่วยรับงบประมาณ - แผนงาน	งบประมาณปี 2562	งบประมาณปี 2563	เพิ่ม / ลด
องค์การบริหารส่วนจังหวัดพิษณุโลก	230,509,400	338,189,000	107,679,600
1. แผนงานยุทธศาสตร์ส่งเสริมการกระจายอำนาจ ให้แก่องค์กรปกครองส่วนท้องถิ่น	230,509,400	338,189,000	107,679,600
องค์การบริหารส่วนจังหวัดเพชรบุรี	107,245,000	148,000,300	40,755,300
1. แผนงานยุทธศาสตร์ส่งเสริมการกระจายอำนาจ ให้แก่องค์กรปกครองส่วนท้องถิ่น	107,245,000	148,000,300	40,755,300
องค์การบริหารส่วนจังหวัดเพชรบูรณ์	215,483,400	301,672,500	86,189,100
1. แผนงานยุทธศาสตร์ส่งเสริมการกระจายอำนาจ ให้แก่องค์กรปกครองส่วนท้องถิ่น	215,483,400	301,672,500	86,189,100
องค์การบริหารส่วนจังหวัดแพร่	209,330,300	300,828,900	91,498,600
1. แผนงานยุทธศาสตร์ส่งเสริมการกระจายอำนาจ ให้แก่องค์กรปกครองส่วนท้องถิ่น	209,330,300	300,828,900	91,498,600
องค์การบริหารส่วนจังหวัดภูเก็ต	225,553,600	183,898,800	-41,654,800
1. แผนงานยุทธศาสตร์ส่งเสริมการกระจายอำนาจ ให้แก่องค์กรปกครองส่วนท้องถิ่น	225,553,600	183,898,800	-41,654,800
องค์การบริหารส่วนจังหวัดมหาสารคาม	605,807,800	775,067,700	169,259,900
1. แผนงานยุทธศาสตร์ส่งเสริมการกระจายอำนาจ ให้แก่องค์กรปกครองส่วนท้องถิ่น	605,807,800	775,067,700	169,259,900
องค์การบริหารส่วนจังหวัดมุกดาหาร	122,579,500	218,222,100	95,642,600
1. แผนงานยุทธศาสตร์ส่งเสริมการกระจายอำนาจ ให้แก่องค์กรปกครองส่วนท้องถิ่น	122,579,500	183,304,500	60,725,000
2. แผนงานบูรณาการพัฒนาพื้นที่ระดับภาค	-	34,917,600	34,917,600
องค์การบริหารส่วนจังหวัดแม่ฮ่องสอน	102,603,800	183,635,200	81,031,400
1. แผนงานยุทธศาสตร์ส่งเสริมการกระจายอำนาจ ให้แก่องค์กรปกครองส่วนท้องถิ่น	102,603,800	183,635,200	81,031,400
องค์การบริหารส่วนจังหวัดยโสธร	194,236,500	271,154,200	76,917,700
1. แผนงานยุทธศาสตร์ส่งเสริมการกระจายอำนาจ ให้แก่องค์กรปกครองส่วนท้องถิ่น	194,236,500	271,154,200	76,917,700
องค์การบริหารส่วนจังหวัดยะลา	123,979,200	169,072,600	45,093,400
1. แผนงานยุทธศาสตร์ส่งเสริมการกระจายอำนาจ ให้แก่องค์กรปกครองส่วนท้องถิ่น	123,979,200	169,072,600	45,093,400

หน่วยรับงบประมาณ - แผนงาน	งบประมาณปี 2562	งบประมาณปี 2563	เพิ่ม / ลด
องค์การบริหารส่วนจังหวัดร้อยเอ็ด	458,763,000	665,308,400	206,545,400
1. แผนงานยุทธศาสตร์ส่งเสริมการกระจายอำนาจ ให้แก่องค์กรปกครองส่วนท้องถิ่น	458,763,000	665,308,400	206,545,400
องค์การบริหารส่วนจังหวัดระนอง	78,993,500	90,652,700	11,659,200
1. แผนงานยุทธศาสตร์ส่งเสริมการกระจายอำนาจ ให้แก่องค์กรปกครองส่วนท้องถิ่น	78,993,500	90,652,700	11,659,200
องค์การบริหารส่วนจังหวัดระยอง	256,289,700	545,504,200	289,214,500
1. แผนงานยุทธศาสตร์ส่งเสริมการกระจายอำนาจ ให้แก่องค์กรปกครองส่วนท้องถิ่น	256,289,700	545,504,200	289,214,500
องค์การบริหารส่วนจังหวัดราชบุรี	154,864,400	205,872,200	51,007,800
1. แผนงานยุทธศาสตร์ส่งเสริมการกระจายอำนาจ ให้แก่องค์กรปกครองส่วนท้องถิ่น	154,864,400	205,872,200	51,007,800
องค์การบริหารส่วนจังหวัดลพบุรี	151,432,800	225,089,300	73,656,500
1. แผนงานยุทธศาสตร์ส่งเสริมการกระจายอำนาจ ให้แก่องค์กรปกครองส่วนท้องถิ่น	151,432,800	225,089,300	73,656,500
องค์การบริหารส่วนจังหวัดลำปาง	206,935,300	312,175,600	105,240,300
1. แผนงานยุทธศาสตร์ส่งเสริมการกระจายอำนาจ ให้แก่องค์กรปกครองส่วนท้องถิ่น	206,935,300	312,175,600	105,240,300
องค์การบริหารส่วนจังหวัดลำพูน	175,955,600	235,115,600	59,160,000
1. แผนงานยุทธศาสตร์ส่งเสริมการกระจายอำนาจ ให้แก่องค์กรปกครองส่วนท้องถิ่น	175,955,600	235,115,600	59,160,000
องค์การบริหารส่วนจังหวัดเลย	234,823,700	530,352,300	295,528,600
1. แผนงานยุทธศาสตร์ส่งเสริมการกระจายอำนาจ ให้แก่องค์กรปกครองส่วนท้องถิ่น	234,823,700	350,352,300	115,528,600
2. แผนงานบูรณาการพัฒนาด้านที่ระดับภาค	-	180,000,000	180,000,000
องค์การบริหารส่วนจังหวัดศรีสะเกษ	1,112,071,000	1,336,303,200	224,232,200
1. แผนงานยุทธศาสตร์ส่งเสริมการกระจายอำนาจ ให้แก่องค์กรปกครองส่วนท้องถิ่น	1,112,071,000	1,336,303,200	224,232,200
องค์การบริหารส่วนจังหวัดสกลนคร	399,644,100	561,771,100	162,127,000
1. แผนงานยุทธศาสตร์ส่งเสริมการกระจายอำนาจ ให้แก่องค์กรปกครองส่วนท้องถิ่น	399,644,100	561,771,100	162,127,000

หน่วยรับงบประมาณ - แผนงาน	งบประมาณปี	งบประมาณปี	เพิ่ม / ลด
	2562	2563	
องค์การบริหารส่วนจังหวัดสงขลา	384,192,900	310,952,400	-73,240,500
1. แผนงานยุทธศาสตร์ส่งเสริมการกระจายอำนาจ ให้แก่องค์กรปกครองส่วนท้องถิ่น	205,902,900	310,952,400	105,049,500
2. แผนงานบูรณาการพัฒนาพื้นที่ระดับภาค	178,290,000	-	-178,290,000
องค์การบริหารส่วนจังหวัดสตูล	120,906,400	166,811,400	45,905,000
1. แผนงานยุทธศาสตร์ส่งเสริมการกระจายอำนาจ ให้แก่องค์กรปกครองส่วนท้องถิ่น	120,906,400	166,811,400	45,905,000
องค์การบริหารส่วนจังหวัดสมุทรปราการ	118,996,100	163,794,100	44,798,000
1. แผนงานยุทธศาสตร์ส่งเสริมการกระจายอำนาจ ให้แก่องค์กรปกครองส่วนท้องถิ่น	118,996,100	163,794,100	44,798,000
องค์การบริหารส่วนจังหวัดสมุทรสงคราม	82,474,800	110,182,500	27,707,700
1. แผนงานยุทธศาสตร์ส่งเสริมการกระจายอำนาจ ให้แก่องค์กรปกครองส่วนท้องถิ่น	82,474,800	110,182,500	27,707,700
องค์การบริหารส่วนจังหวัดสมุทรสาคร	160,189,400	170,517,400	10,328,000
1. แผนงานยุทธศาสตร์ส่งเสริมการกระจายอำนาจ ให้แก่องค์กรปกครองส่วนท้องถิ่น	160,189,400	170,517,400	10,328,000
องค์การบริหารส่วนจังหวัดสระแก้ว	352,855,900	430,602,700	77,746,800
1. แผนงานยุทธศาสตร์ส่งเสริมการกระจายอำนาจ ให้แก่องค์กรปกครองส่วนท้องถิ่น	352,855,900	430,602,700	77,746,800
องค์การบริหารส่วนจังหวัดสระบุรี	152,581,700	189,903,300	37,321,600
1. แผนงานยุทธศาสตร์ส่งเสริมการกระจายอำนาจ ให้แก่องค์กรปกครองส่วนท้องถิ่น	152,581,700	189,903,300	37,321,600
องค์การบริหารส่วนจังหวัดสิงห์บุรี	94,622,700	129,491,400	34,868,700
1. แผนงานยุทธศาสตร์ส่งเสริมการกระจายอำนาจ ให้แก่องค์กรปกครองส่วนท้องถิ่น	94,622,700	129,491,400	34,868,700
องค์การบริหารส่วนจังหวัดสุโขทัย	168,900,600	234,224,900	65,324,300
1. แผนงานยุทธศาสตร์ส่งเสริมการกระจายอำนาจ ให้แก่องค์กรปกครองส่วนท้องถิ่น	168,900,600	234,224,900	65,324,300
องค์การบริหารส่วนจังหวัดสุพรรณบุรี	170,451,600	257,755,000	87,303,400
1. แผนงานยุทธศาสตร์ส่งเสริมการกระจายอำนาจ ให้แก่องค์กรปกครองส่วนท้องถิ่น	170,451,600	257,755,000	87,303,400

หน่วยรับงบประมาณ - แผนงาน	งบประมาณปี 2562	งบประมาณปี 2563	เพิ่ม / ลด
องค์การบริหารส่วนจังหวัดสุราษฎร์ธานี	321,175,600	449,893,600	128,718,000
1. แผนงานยุทธศาสตร์ส่งเสริมการกระจายอำนาจ ให้แก่องค์กรปกครองส่วนท้องถิ่น	321,175,600	449,893,600	128,718,000
องค์การบริหารส่วนจังหวัดสุรินทร์	306,579,700	452,483,100	145,903,400
1. แผนงานยุทธศาสตร์ส่งเสริมการกระจายอำนาจ ให้แก่องค์กรปกครองส่วนท้องถิ่น	306,579,700	452,483,100	145,903,400
องค์การบริหารส่วนจังหวัดหนองคาย	161,578,500	243,072,900	81,494,400
1. แผนงานยุทธศาสตร์ส่งเสริมการกระจายอำนาจ ให้แก่องค์กรปกครองส่วนท้องถิ่น	161,578,500	243,072,900	81,494,400
องค์การบริหารส่วนจังหวัดหนองบัวลำภู	129,523,400	228,096,400	98,573,000
1. แผนงานยุทธศาสตร์ส่งเสริมการกระจายอำนาจ ให้แก่องค์กรปกครองส่วนท้องถิ่น	129,523,400	228,096,400	98,573,000
องค์การบริหารส่วนจังหวัดอ่างทอง	111,569,700	146,837,900	35,268,200
1. แผนงานยุทธศาสตร์ส่งเสริมการกระจายอำนาจ ให้แก่องค์กรปกครองส่วนท้องถิ่น	111,569,700	146,837,900	35,268,200
องค์การบริหารส่วนจังหวัดอุดรธานี	435,177,000	641,385,200	206,208,200
1. แผนงานยุทธศาสตร์ส่งเสริมการกระจายอำนาจ ให้แก่องค์กรปกครองส่วนท้องถิ่น	435,177,000	641,385,200	206,208,200
องค์การบริหารส่วนจังหวัดอุดรดิตถ์	168,448,700	232,626,300	64,177,600
1. แผนงานยุทธศาสตร์ส่งเสริมการกระจายอำนาจ ให้แก่องค์กรปกครองส่วนท้องถิ่น	168,448,700	232,626,300	64,177,600
องค์การบริหารส่วนจังหวัดอุทัยธานี	101,184,600	166,841,300	65,656,700
1. แผนงานยุทธศาสตร์ส่งเสริมการกระจายอำนาจ ให้แก่องค์กรปกครองส่วนท้องถิ่น	101,184,600	166,841,300	65,656,700
องค์การบริหารส่วนจังหวัดอุบลราชธานี	774,688,700	977,192,900	202,504,200
1. แผนงานยุทธศาสตร์ส่งเสริมการกระจายอำนาจ ให้แก่องค์กรปกครองส่วนท้องถิ่น	774,688,700	977,192,900	202,504,200
องค์การบริหารส่วนจังหวัดอำนาจเจริญ	123,323,100	173,309,800	49,986,700
1. แผนงานยุทธศาสตร์ส่งเสริมการกระจายอำนาจ ให้แก่องค์กรปกครองส่วนท้องถิ่น	123,323,100	173,309,800	49,986,700

เปรียบเทียบงบประมาณรายจ่ายประจำปีงบประมาณ พ.ศ. 2562 และ 2563

หน่วย : บาท

หน่วยรับงบประมาณ	งบประมาณปี 2562	งบประมาณปี 2563	เพิ่ม / ลด
หน่วยงานอื่นของรัฐ	2,564,068,200	2,497,630,400	-66,437,800
1. สำนักงานคณะกรรมการการแข่งขันทางการค้า	1,286,759,100	1,260,467,600	-26,291,500
2. สำนักงานสภาเกษตรกรแห่งชาติ	1,277,309,100	1,237,162,800	-40,146,300

เปรียบเทียบงบประมาณรายจ่ายประจำปีงบประมาณ พ.ศ. 2562 และ 2563

หน่วย : บาท

หน่วยรับงบประมาณ - แผนงาน	งบประมาณปี 2562	งบประมาณปี 2563	เพิ่ม / ลด
หน่วยงานอื่นของรัฐ	403,000,000	656,757,600	253,757,600
สำนักงานคณะกรรมการการแข่งขันทางการค้า	-	266,757,600	266,757,600
1. แผนงานบุคลากรภาครัฐ	-	99,721,700	99,721,700
2. แผนงานพื้นฐานด้านการสร้างความสามารถในการแข่งขัน	-	167,035,900	167,035,900
สำนักงานสภาพัฒนาการแห่งชาติ	403,000,000	390,000,000	-13,000,000
1. แผนงานบุคลากรภาครัฐ	191,211,600	196,385,300	5,173,700
2. แผนงานพื้นฐานด้านการสร้างโอกาสและความเสมอภาคทางสังคม	211,788,400	193,614,700	-18,173,700

เปรียบเทียบงบประมาณรายจ่ายประจำปีงบประมาณ พ.ศ. 2562 และ 2563

หน่วย : บาท

หน่วยรับงบประมาณ	งบประมาณปี 2562	งบประมาณปี 2563	เพิ่ม / ลด
สภาเกษตรกรไทย	10,267,804,900	10,651,110,900	383,306,000
1. สภาเกษตรกรไทย	10,267,804,900	10,651,110,900	383,306,000

เปรียบเทียบงบประมาณรายจ่ายประจำปีงบประมาณ พ.ศ. 2562 และ 2563

หน่วย : บาท

หน่วยรับงบประมาณ - แผนงาน	งบประมาณปี 2562	งบประมาณปี 2563	เพิ่ม / ลด
สภาการศึกษา	10,267,804,900	10,651,110,900	383,306,000
สภาการศึกษา	10,267,804,900	10,651,110,900	383,306,000
1. แผนงานยุทธศาสตร์การวิจัยและพัฒนานวัตกรรม	594,323,800	1,893,000	-592,430,800
2. แผนงานยุทธศาสตร์เสริมสร้าง ให้นักมีสุขภาพที่ดี	9,654,481,100	10,617,269,900	962,788,800
3. แผนงานบูรณาการเตรียมความพร้อมเพื่อรองรับ สังคมสูงวัย	19,000,000	31,948,000	12,948,000

เปรียบเทียบงบประมาณรายจ่ายประจำปีงบประมาณ พ.ศ. 2562 และ 2563

หน่วย : บาท

หน่วยรับงบประมาณ	งบประมาณปี 2562	งบประมาณปี 2563	เพิ่ม / ลด
ส่วนราชการในพระองค์	6,800,000,000	7,685,282,800	885,282,800
1. ส่วนราชการในพระองค์	6,800,000,000	7,685,282,800	885,282,800

เปรียบเทียบงบประมาณรายจ่ายประจำปีงบประมาณ พ.ศ. 2562 และ 2563

หน่วย : บาท

หน่วยรับงบประมาณ - แผนงาน	งบประมาณปี 2562	งบประมาณปี 2563	เพิ่ม / ลด
ส่วนราชการในพระองค์	6,800,000,000	7,685,282,800	885,282,800
ส่วนราชการในพระองค์	6,800,000,000	7,685,282,800	885,282,800
1. แผนงานพื้นฐานด้านความมั่นคง	6,800,000,000	7,685,282,800	885,282,800

เปรียบเทียบงบประมาณรายจ่ายประจำปีงบประมาณ พ.ศ. 2562 และ 2563

หน่วย : บาท

หน่วยรับงบประมาณ	งบประมาณปี 2562	งบประมาณปี 2563	เพิ่ม / ลด
ทุนหมุนเวียน	182,710,592,400	189,714,069,800	7,003,477,400
ทุนหมุนเวียนที่มีฐานะเป็นนิติบุคคล	960,532,000	545,929,500	-414,602,500
(1) กองทุนการออมแห่งชาติ	299,624,000	505,929,500	206,305,500
(2) กองทุนจัดรูปที่ดินเพื่อพัฒนาพื้นที่	40,000,000	40,000,000	-
(3) กองทุนฟื้นฟูและพัฒนาเกษตรกร	505,000,000	-	-505,000,000
(4) กองทุนหมู่บ้านและชุมชนเมืองแห่งชาติ	115,908,000	-	-115,908,000
ทุนหมุนเวียนที่ไม่มีฐานะเป็นนิติบุคคล	181,750,060,400	189,168,140,300	7,418,079,900
(1) กองทุนการทำอากาศยานอุทตะนา	199,083,000	-	-199,083,000
(2) กองทุนการแพทย์ฉุกเฉิน	891,374,000	810,490,000	-80,884,000
(3) กองทุนคุ้มครองเด็ก	30,000,000	30,000,000	-
(4) กองทุนจัดรูปที่ดิน	935,000,000	935,000,000	-
(5) กองทุนพระราชรัฐสวัสดิการเพื่อเศรษฐกิจฐานรากและสังคม	40,000,000,000	40,000,000,000	-
(6) กองทุนปรับโครงสร้างการผลิตภาคเกษตรเพื่อเพิ่มขีด ความสามารถการแข่งขันของประเทศ	50,000,000	-	-50,000,000
(7) กองทุนป้องกันและปราบปรามการทุจริตแห่งชาติ	-	10,000,000	10,000,000
(8) กองทุนผู้สูงอายุ	-	70,000,000	70,000,000
(9) กองทุนเพื่อการพัฒนาพรรคการเมือง	130,000,000	72,000,000	-58,000,000
(10) กองทุนเพื่อการสืบสวนและสอบสวนคดีอาญา	550,000,000	550,000,000	-
(11) กองทุนเพื่อความเสมอภาคทางการศึกษา	2,537,365,000	3,858,869,100	1,321,504,100
(12) กองทุนเพื่อผู้เคยเป็นสมาชิกรัฐสภา	277,877,700	202,562,800	-75,314,900
(13) กองทุนภูมิปัญญาการแพทย์แผนไทย	40,000,000	10,000,000	-30,000,000
(14) กองทุนยุติธรรม	238,000,000	150,000,000	-88,000,000
(15) กองทุนส่งเสริมการค้าระหว่างประเทศ	-	700,000,000	700,000,000
(16) กองทุนส่งเสริมการจัดสวัสดิการสังคม	90,000,000	90,000,000	-
(17) กองทุนส่งเสริมการเผยแผ่พระพุทธศาสนาเฉลิมพระเกียรติ 80 พรรษา	17,690,000	22,779,000	5,089,000
(18) กองทุนส่งเสริมงานจดหมายเหตุ	21,000,000	20,774,200	-225,800
(19) กองทุนส่งเสริมงานวัฒนธรรม	-	52,590,000	52,590,000
(20) กองทุนส่งเสริมและพัฒนาการศึกษาสำหรับคนพิการ	90,000,000	90,000,000	-
(21) กองทุนส่งเสริมวิสาหกิจขนาดกลางและขนาดย่อม	974,707,700	950,738,000	-23,969,700

หน่วยรับงบประมาณ	งบประมาณปี 2562	งบประมาณปี 2563	เพิ่ม / ลด
(22) กองทุนส่งเสริมศิลปะร่วมสมัย	8,833,800	8,913,000	79,200
(23) กองทุนหมุนเวียนเพื่อการกู้ยืมแก่เกษตรกรและผู้ยากจน	400,000,000	-	-400,000,000
(24) กองทุนหลักประกันสุขภาพแห่งชาติ	134,269,129,200	140,533,424,200	6,264,295,000

เปรียบเทียบงบประมาณรายจ่ายประจำปีงบประมาณ พ.ศ. 2562 และ 2563

หน่วย : บาท

หน่วยรับงบประมาณ - แผนงาน	งบประมาณปี 2562	งบประมาณปี 2563	เพิ่ม / ลด
ทุนหมุนเวียน	182,710,592,400	189,714,069,800	7,003,477,400
ทุนหมุนเวียนที่มีฐานะเป็นนิติบุคคล	960,532,000	545,929,500	-414,602,500
กองทุนการออมแห่งชาติ	299,624,000	505,929,500	206,305,500
1. แผนงานยุทธศาสตร์เพื่อสนับสนุนด้านการสร้างโอกาสและความเสมอภาคทางสังคม	299,624,000	505,929,500	206,305,500
กองทุนจัดรูปที่ดินเพื่อพัฒนาพื้นที่	40,000,000	40,000,000	-
1. แผนงานยุทธศาสตร์พัฒนาพื้นที่และเมืองนำอยู่อัจฉริยะ	40,000,000	40,000,000	-
กองทุนฟื้นฟูและพัฒนาเกษตรกร	505,000,000	-	-505,000,000
1. แผนงานยุทธศาสตร์เพื่อสนับสนุนด้านการสร้างโอกาสและความเสมอภาคทางสังคม	505,000,000	-	-505,000,000
กองทุนหมู่บ้านและชุมชนเมืองแห่งชาติ	115,908,000	-	-115,908,000
1. แผนงานยุทธศาสตร์เพื่อสนับสนุนด้านการสร้างโอกาสและความเสมอภาคทางสังคม	115,908,000	-	-115,908,000
ทุนหมุนเวียนที่ไม่มีฐานะเป็นนิติบุคคล	181,750,060,400	189,168,140,300	7,418,079,900
1. แผนงานยุทธศาสตร์พัฒนาศักยภาพการป้องกันประเทศและความพร้อมเผชิญภัยคุกคามทุกมิติ	199,083,000	-	-199,083,000
(1) กองทุนการท่าอากาศยานอุษาคเนย์	199,083,000	-	-199,083,000
2. แผนงานยุทธศาสตร์เสริมสร้างให้คนมีสุขภาพที่ดี	891,374,000	810,490,000	-80,884,000
(1) กองทุนการแพทย์ฉุกเฉิน	891,374,000	810,490,000	-80,884,000
3. แผนงานพื้นฐานด้านการสร้างโอกาสและความเสมอภาคทางสังคม	30,000,000	30,000,000	-
(1) กองทุนคุ้มครองเด็ก	30,000,000	30,000,000	-
4. แผนงานยุทธศาสตร์เพื่อสนับสนุนด้านการสร้างการเติบโตบนคุณภาพชีวิตที่เป็นมิตรต่อสิ่งแวดล้อม	935,000,000	935,000,000	-
(1) กองทุนจัดรูปที่ดิน	935,000,000	935,000,000	-
5. แผนงานยุทธศาสตร์เพื่อสนับสนุนด้านการสร้างโอกาสและความเสมอภาคทางสังคม	40,000,000,000	40,000,000,000	-
(1) กองทุนประชารัฐสวัสดิการเพื่อเศรษฐกิจฐานรากและสังคม	40,000,000,000	40,000,000,000	-
6. แผนงานพื้นฐานด้านการสร้างความสามารถในการแข่งขัน	50,000,000	-	-50,000,000

หน่วยรับงบประมาณ - แผนงาน	งบประมาณปี 2562	งบประมาณปี 2563	เพิ่ม / ลด
(1) กองทุนปรับโครงสร้างการผลิตภาคเกษตรเพื่อเพิ่มขีด ความสามารถการแข่งขันของประเทศ	50,000,000	-	-50,000,000
7. แผนงานพื้นฐานด้านการปรับสมดุลและพัฒนาระบบการ บริหารจัดการภาครัฐ	-	10,000,000	10,000,000
(1) กองทุนป้องกันและปราบปรามการทุจริตแห่งชาติ	-	10,000,000	10,000,000
8. แผนงานพื้นฐานด้านการสร้างโอกาสและความเสมอภาค ทางสังคม	-	70,000,000	70,000,000
(1) กองทุนผู้สูงอายุ	-	70,000,000	70,000,000
9. แผนงานพื้นฐานด้านความมั่นคง	130,000,000	72,000,000	-58,000,000
(1) กองทุนเพื่อการพัฒนาพรรคการเมือง	130,000,000	72,000,000	-58,000,000
10. แผนงานยุทธศาสตร์พัฒนาบริการประชาชนและการ พัฒนาประสิทธิภาพภาครัฐ	550,000,000	550,000,000	-
(1) กองทุนเพื่อการสืบสวนและสอบสวนคดีอาญา	550,000,000	550,000,000	-
11. แผนงานยุทธศาสตร์สร้างความเสมอภาคทางการศึกษา	2,537,365,000	3,858,869,100	1,321,504,100
(1) กองทุนเพื่อความเสมอภาคทางการศึกษา	2,537,365,000	3,858,869,100	1,321,504,100
12. แผนงานพื้นฐานด้านการปรับสมดุลและพัฒนาระบบการ บริหารจัดการภาครัฐ	277,877,700	202,562,800	-75,314,900
(1) กองทุนเพื่อผู้เคยเป็นสมาชิกรัฐสภา	277,877,700	202,562,800	-75,314,900
13. แผนงานพื้นฐานด้านการพัฒนาและเสริมสร้างศักยภาพ ทรัพยากรมนุษย์	40,000,000	10,000,000	-30,000,000
(1) กองทุนภูมิปัญญาการแพทย์แผนไทย	40,000,000	10,000,000	-30,000,000
14. แผนงานพื้นฐานด้านการปรับสมดุลและพัฒนาระบบการ บริหารจัดการภาครัฐ	238,000,000	150,000,000	-88,000,000
(1) กองทุนยุติธรรม	238,000,000	150,000,000	-88,000,000
15. แผนงานยุทธศาสตร์เพื่อสนับสนุนด้านการสร้าง ความสามารถในการแข่งขัน	-	700,000,000	700,000,000
(1) กองทุนส่งเสริมการค้าระหว่างประเทศ	-	700,000,000	700,000,000
16. แผนงานพื้นฐานด้านการสร้างโอกาสและความเสมอภาค ทางสังคม	90,000,000	90,000,000	-
(1) กองทุนส่งเสริมการจัดสวัสดิการสังคม	90,000,000	90,000,000	-
17. แผนงานพื้นฐานด้านการพัฒนาและเสริมสร้างศักยภาพ ทรัพยากรมนุษย์	17,690,000	22,779,000	5,089,000

หน่วยรับงบประมาณ - แผนงาน	งบประมาณปี 2562	งบประมาณปี 2563	เพิ่ม / ลด
(1) กองทุนส่งเสริมการเผยแพร่พระพุทธศาสนาเฉลิมพระเกียรติ 80 พรรษา	17,690,000	22,779,000	5,089,000
18. แผนงานพื้นฐานด้านการสร้างโอกาสและความเสมอภาคทางสังคม	21,000,000	73,364,200	52,364,200
(1) กองทุนส่งเสริมงานจดหมายเหตุ	21,000,000	20,774,200	-225,800
(2) กองทุนส่งเสริมงานวัฒนธรรม		52,590,000	52,590,000
19. แผนงานพื้นฐานด้านการพัฒนาและเสริมสร้างศักยภาพทรัพยากรมนุษย์	90,000,000	90,000,000	-
(1) กองทุนส่งเสริมและพัฒนาการศึกษาสำหรับคนพิการ	90,000,000	90,000,000	-
20. แผนงานยุทธศาสตร์เพื่อสนับสนุนด้านการสร้างความสามารถในการแข่งขัน	974,707,700	950,738,000	-23,969,700
(1) กองทุนส่งเสริมวิสาหกิจขนาดกลางและขนาดย่อม	974,707,700	950,738,000	-23,969,700
21. แผนงานพื้นฐานด้านการสร้างโอกาสและความเสมอภาคทางสังคม	8,833,800	8,913,000	79,200
(1) กองทุนส่งเสริมศิลปะร่วมสมัย	8,833,800	8,913,000	79,200
22. แผนงานพื้นฐานด้านการสร้างความสามารถในการแข่งขัน	400,000,000	-	-400,000,000
(1) กองทุนหมุนเวียนเพื่อการกู้ยืมแก่เกษตรกรและผู้ยากจน	400,000,000	-	-400,000,000
23. แผนงานยุทธศาสตร์สร้างหลักประกันทางสังคม	134,269,129,200	140,533,424,200	6,264,295,000
(1) กองทุนหลักประกันสุขภาพแห่งชาติ	134,269,129,200	140,533,424,200	6,264,295,000

เปรียบเทียบงบประมาณรายจ่ายประจำปีงบประมาณ พ.ศ. 2562 และ 2563

หน่วย : บาท

หน่วยรับงบประมาณ	งบประมาณปี 2562	งบประมาณปี 2563	เพิ่ม / ลด
รายจ่ายเพื่อชดใช้เงินคงคลัง	-	62,709,465,800	62,709,465,800
1. รายจ่ายเพื่อชดใช้เงินคงคลัง	-	62,709,465,800	62,709,465,800

เปรียบเทียบงบประมาณรายจ่ายประจำปีงบประมาณ พ.ศ. 2562 และ 2563

หน่วย : บาท

หน่วยรับงบประมาณ - แผนงาน	งบประมาณปี 2562	งบประมาณปี 2563	เพิ่ม / ลด
รายจ่ายเพื่อชดใช้เงินคงคลัง	-	62,709,465,800	62,709,465,800
รายจ่ายเพื่อชดใช้เงินคงคลัง	-	62,709,465,800	62,709,465,800
1. แผนงานรายจ่ายเพื่อชดใช้เงินคงคลัง	-	62,709,465,800	62,709,465,800

ภาคผนวก ข.

องค์กรปกครองส่วนท้องถิ่น

การจัดสรรงบประมาณให้แก่องค์กรปกครองส่วนท้องถิ่น
ประจำปีงบประมาณ พ.ศ. 2563

พระราชบัญญัติกำหนดแผนและขั้นตอนการกระจายอำนาจให้แก่องค์กรปกครองส่วนท้องถิ่น พ.ศ. 2542 และที่แก้ไขเพิ่มเติม มาตรา 30 (4) กำหนดการจัดสรรภาษีและอากร เงินอุดหนุน และรายได้อื่นให้แก่องค์กรปกครองส่วนท้องถิ่น เพื่อให้สอดคล้องกับการดำเนินการตามอำนาจและหน้าที่ขององค์กรปกครองส่วนท้องถิ่นแต่ละประเภทอย่างเหมาะสม โดยตั้งแต่ปีงบประมาณ พ.ศ. 2550 เป็นต้นไป ให้องค์กรปกครองส่วนท้องถิ่นมีรายได้คิดเป็นสัดส่วนต่อรายได้สุทธิของรัฐบาลไม่น้อยกว่าร้อยละยี่สิบห้า

เพื่อให้การกระจายอำนาจให้แก่องค์กรปกครองส่วนท้องถิ่นสอดคล้องกับหลักการตามพระราชบัญญัติกำหนดแผนและขั้นตอนการกระจายอำนาจให้แก่องค์กรปกครองส่วนท้องถิ่น พ.ศ. 2542 และที่แก้ไขเพิ่มเติม ซึ่งต้องการให้มีการกระจายอำนาจเพิ่มขึ้น และสอดคล้องกับแนวทางการปฏิรูprayได้ขององค์กรปกครองส่วนท้องถิ่น ซึ่งจะมีการเสนอแก้ไขกฎหมายเพื่อให้องค์กรปกครองส่วนท้องถิ่นมีรายได้ที่จัดเก็บเองเพิ่มขึ้น เพื่อให้สามารถพึ่งพาตนเองได้ รวมทั้งการให้องค์กรปกครองส่วนท้องถิ่นพิจารณำเงินสะสมมาใช้สมทบงบประมาณรายจ่ายประจำปีเพื่อดำเนินโครงการลงทุนในท้องถิ่นมากขึ้น จึงเห็นสมควรจัดสรรรายได้ให้แก่องค์กรปกครองส่วนท้องถิ่นในสัดส่วนร้อยละ 29.47 ของรายได้สุทธิของรัฐบาล (ไม่รวมเงินกู้) เป็นจำนวน 804,826 ล้านบาท เพิ่มขึ้นจากปีงบประมาณ พ.ศ. 2562 จำนวน 53,345.94 ล้านบาท คิดเป็นร้อยละ 7.1 โดยจัดสรรเป็นเงินอุดหนุนให้แก่องค์กรปกครองส่วนท้องถิ่น จำนวน 307,950 ล้านบาท เพิ่มขึ้นจำนวน 31,819.94 ล้านบาท คิดเป็นร้อยละ 11.5

การจัดสรรรายได้ให้แก่องค์กรปกครองส่วนท้องถิ่น
ปีงบประมาณ พ.ศ. 2563

หน่วย : ล้านบาท

รายการ	ปี 2562	ปี 2563	เพิ่ม/ลด
1. รายได้สุทธิของรัฐบาล	2,550,000.00	2,731,000.00	181,000.00
2. รายได้ขององค์กรปกครองส่วนท้องถิ่น	751,480.06	804,826.00	53,345.94
2.1 ประมาณการรายได้ขององค์กร ปกครองส่วนท้องถิ่น	475,350.00	496,876.00	21,526.00
2.2 เงินอุดหนุนที่จัดสรรให้องค์กรปกครอง ส่วนท้องถิ่น	276,130.06	307,950.00	31,819.94

หมายเหตุ เงินอุดหนุนที่จัดสรรให้แก่องค์กรปกครองส่วนท้องถิ่น จำนวน 307,950 ล้านบาท ประกอบด้วย แผนงานยุทธศาสตร์ส่งเสริมการกระจายอำนาจให้แก่องค์กรปกครองส่วนท้องถิ่น จำนวน 306,895.2753 ล้านบาท และแผนงานบูรณาการพัฒนาพื้นที่ระดับภาค จำนวน 1,054.7247 ล้านบาท