

# ด่วนที่สุด

ที่ นร ๐๕๐๕/ว ๑๒๙



สำนักเลขาธิการคณะรัฐมนตรี  
ทำเนียบรัฐบาล กทม. ๑๐๓๐๐

๒๘ พฤษภาคม ๒๕๕๘

เรื่อง รายงานผลการเบิกจ่ายเงินงบกลางและเงินงบประมาณเหลือจ่าย

กราบเรียน/เรียน รอง-นรม., รัฐ-นร., กระทรวง, กรม

สิ่งที่ส่งมาด้วย สำเนาหนังสือสำนักงบประมาณ สำนักนายกรัฐมนตรี กรมบัญชีกลาง กระทรวงการคลัง  
ด่วนที่สุด ที่ นร ๐๓๑๗.๑/๑๔๕๕๙ ลงวันที่ ๒๕ พฤษภาคม ๒๕๕๘

ด้วยสำนักงบประมาณและกระทรวงการคลังได้เสนอรายงานผลการเบิกจ่ายเงินงบกลาง  
และเงินงบประมาณเหลือจ่าย ไปเพื่อดำเนินการ ความละเอียดปรากฏตามสำเนาหนังสือที่ส่งมาด้วยนี้

คณะรัฐมนตรีได้ประชุมปรึกษาเมื่อวันที่ ๒๖ พฤษภาคม ๒๕๕๘ ลงมติว่า

๑. รับทราบรายงานผลการเบิกจ่ายเงินงบกลางและเงินงบประมาณเหลือจ่าย  
ตามที่สำนักงบประมาณและกระทรวงการคลัง (กรมบัญชีกลาง) เสนอ

๒. ให้รัฐมนตรีเจ้าสังกัดกำกับดูแลให้หัวหน้าส่วนราชการ รัฐวิสาหกิจ และหน่วยงานของรัฐ  
ติดตามและเร่งรัดการเบิกจ่ายเงินให้เสร็จสิ้นภายในปีงบประมาณ พ.ศ. ๒๕๕๘ และหากส่วนราชการ  
รัฐวิสาหกิจ และหน่วยงานอื่นของรัฐไม่สามารถก่องหนผู้กพันเงินงบประมาณ ปี พ.ศ. ๒๕๕๕ - ๒๕๕๗  
ได้ทันภายในสิ้นเดือนกันยายน ๒๕๕๘ ให้เงินงบประมาณนั้นพับไป ยกเว้นกรณี ดังนี้

๒.๑ เงินงบประมาณรายการผูกพันข้ามปีงบประมาณ

๒.๒ กรณีหน่วยงานใดที่มีความจำเป็นต้องดำเนินการต่อหรืออยู่ระหว่างขั้นตอนการจัดซื้อจัดจ้าง  
แต่ไม่สามารถก่องหนผู้กพันได้ทันภายในระยะเวลาดังกล่าว ให้เสนอคณะรัฐมนตรีเพื่อพิจารณาเป็นกรณี ๆ ไป  
ตามที่สำนักงบประมาณและกระทรวงการคลัง (กรมบัญชีกลาง) เสนอ

๓. ในการพิจารณาขยายระยะเวลาก่องหนผู้กพันข้ามปีงบประมาณขอให้ทุกหน่วยงาน  
คำนึงถึงเหตุผลความจำเป็นและความเหมาะสมด้วย

จึงกราบเรียนมาเพื่อโปรดทราบ/จึงเรียนยืนยันมา/จึงเรียนยืนยันมา และขอได้โปรดดำเนินการ  
ตามมติคณะรัฐมนตรีในส่วนที่เกี่ยวข้องต่อไป/จึงเรียนมาเพื่อโปรดทราบ และขอได้โปรดดำเนินการตามมติ  
คณะรัฐมนตรีในส่วนที่เกี่ยวข้องต่อไป/จึงเรียนมาเพื่อโปรดทราบ

ขอแสดงความนับถือ (อย่างยิ่ง)

(นายอำพน กิตติอำพน)  
เลขาธิการคณะรัฐมนตรี

สำนักพัฒนายุทธศาสตร์และติดตามนโยบายพิเศษ  
โทร. ๐ ๒๒๘๐ ๘๐๐๐ ต่อ ๓๓๒ (ปรียนนงคราญ) ๔๕๑ (พรทิพย์)  
โทรสาร ๐ ๒๒๘๐ ๑๔๕๖  
www.cabinet.thaigov.go.th



# ด่วนที่สุด บันทึกข้อความ

ส่วนราชการ สำนักงานประมาณ สำนักนายกรัฐมนตรี กรมบัญชีกลาง กระทรวงการคลัง โทร ๐ ๒๒๗๓ ๙๐๔๓

ที่ นร ๐๗๑๗.๑/๑๕๕๙๙

วันที่ ๒๕ พฤษภาคม ๒๕๕๘

เรื่อง รายงานผลการเบิกจ่ายเงินงบกลางและเงินงบประมาณเหลือจ่าย

กราบเรียน นายกรัฐมนตรี

ตามมติคณะรัฐมนตรีเมื่อวันที่ ๑๒ พฤษภาคม ๒๕๕๘ ให้กระทรวงการคลัง (กรมบัญชีกลาง) และสำนักงานประมาณร่วมกันรายงานผลการเบิกจ่ายงบประมาณเพิ่มเติม ประกอบด้วย รายงานการเบิกจ่ายงบประมาณงบกลาง ประจำปีงบประมาณ พ.ศ. ๒๕๕๘ และรายงานการเบิกจ่ายงบประมาณเหลือจ่าย ประจำปีงบประมาณ พ.ศ. ๒๕๕๕ พ.ศ. ๒๕๕๖ และ พ.ศ. ๒๕๕๗ โดยจำแนกตามส่วนราชการ เพื่อให้คณะรัฐมนตรีทราบทุกสัปดาห์สุดท้ายของเดือน โดยเริ่มรายงานครั้งแรกในวันที่ ๒๖ พฤษภาคม ๒๕๕๘ นั้น

กรมบัญชีกลางและสำนักงานประมาณ ขอกราบเรียนผลการเบิกจ่ายดังกล่าว ตั้งแต่วันที่ ๑ ตุลาคม ๒๕๕๗ - ๒๒ พฤษภาคม ๒๕๕๘ โดยมีรายละเอียด ดังนี้

๑. ผลการเบิกจ่ายเงินงบประมาณงบกลาง ประจำปีงบประมาณ พ.ศ. ๒๕๕๘ จำนวน ๑๑ รายการ งบประมาณทั้งสิ้น จำนวน ๓๗๕,๗๐๘ ล้านบาท เบิกจ่ายแล้ว จำนวน ๑๘๖,๖๖๐ ล้านบาท หรือ ร้อยละ ๔๙.๗ (เอกสารแนบ ๑)

๒. การเบิกจ่ายเงินงบประมาณเหลือจ่าย (เงินกันไว้เบิกเหลือมอบ) ประจำปีงบประมาณ พ.ศ. ๒๕๕๕ - ๒๕๕๗ ตั้งแต่ต้นปีงบประมาณ จนถึงวันที่ ๒๒ พฤษภาคม ๒๕๕๘ จำนวนทั้งสิ้น ๓๕๑,๓๒๒ ล้านบาท เบิกจ่ายแล้ว ๑๕๙,๕๘๐ ล้านบาท หรือร้อยละ ๔๕.๔ โดยมีรายละเอียดของเงินกันไว้เบิกเหลือมอบปีงบประมาณ พ.ศ. ๒๕๕๕ - ๒๕๕๗ (เอกสารแนบ ๒) สรุปได้ดังนี้

หน่วย : ล้านบาท

ปีงบประมาณ พ.ศ.	รวมวงเงินกันไว้เบิกเหลือมอบ	เบิกจ่ายแล้ว	ร้อยละ	ไม่อนุมัติ (พับไป) ตั้งแต่ ๑ เม.ย. ๕๕	คงเหลือ			
					เงินกันไว้ กรณี มีหนี้ ผูกพัน	เงินกันไว้ กรณี ไม่มีหนี้ ผูกพัน	สรกอยู่ ระหว่าง ดำเนินการ <sup>(๑)</sup>	รวม
รวม	๓๓๒,๖๑๕	๑๕๖,๗๖๑	๔๗.๑	๒,๓๙๓	๗๐,๓๕๙	๑๐๒,๔๒๗	๖๘๕	๑๗๓,๔๖๑
๒๕๕๕	๑๓,๕๖๑	๕,๘๓๘	๓๕.๗	๒๘๐	๕,๕๓๖	๓,๘๙๘	๙	๙,๔๔๓
๒๕๕๖	๕๖,๘๗๗	๒๒,๖๓๒	๔๘.๓	๕๐๓	๑๔,๓๕๓	๙,๕๗๒	๑๗	๒๓,๘๔๒
๒๕๕๗	๒๖๒,๑๗๗	๑๒๘,๒๙๑	๔๙.๕	๑,๖๑๐	๕๑,๕๖๐	๘๙,๐๕๗	๖๕๙	๑๔๑,๑๗๖

หมายเหตุ : <sup>(๑)</sup> ส่วนราชการอยู่ระหว่างบันทึกข้อมูลเพื่อจัดทำใบสั่งซื้อสั่งจ้างในระบบ GFMS

### ๓. ข้อเสนอ

เงินกันไว้เบิกเหลือมอบกรณีไม่มีหนี้ผูกพันของปีงบประมาณ พ.ศ. ๒๕๕๕ - ๒๕๕๗ จำนวนทั้งสิ้น ๑๐๒,๔๒๗ ล้านบาท ซึ่งประกอบด้วย เงินงบประมาณปี พ.ศ. ๒๕๕๕ จำนวน ๓,๘๙๘ ล้านบาท พ.ศ. ๒๕๕๖ จำนวน ๙,๕๗๒ ล้านบาท และ พ.ศ. ๒๕๕๗ จำนวน ๘๙,๐๕๗ ล้านบาท โดยเงินจำนวนดังกล่าว กระทรวงการคลังได้อนุมัติให้ขยายเวลาเบิกจ่ายเงินจนถึงวันทำการสุดท้ายของเดือนกันยายน ๒๕๕๘


แต่ใน ...

แต่ในระบบ GFMIS ณ วันที่ ๒๒ พฤษภาคม ๒๕๕๘ แสดงสถานะว่า ส่วนราชการ และรัฐวิสาหกิจยังไม่ได้ ก่อหนี้ผูกพัน ดังนั้น จึงเห็นสมควรที่รัฐมนตรีเจ้าสังกัดจะกำกับดูแลให้หัวหน้าส่วนราชการ รัฐวิสาหกิจ และหน่วยงานอื่นของรัฐ ติดตามและเร่งรัดการเบิกจ่ายเงินให้เสร็จสิ้นภายในปีงบประมาณ พ.ศ. ๒๕๕๘ และหากส่วนราชการ รัฐวิสาหกิจ และหน่วยงานอื่นของรัฐไม่สามารถก่อหนี้ผูกพันเงินงบประมาณ ปี พ.ศ. ๒๕๕๕ - ๒๕๕๗ ได้ทันภายในสิ้นเดือนกันยายน ๒๕๕๘ เห็นสมควรให้เงินงบประมาณนั้นพับไป ยกเว้น กรณีดังนี้

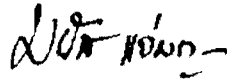
๓.๑ เงินงบประมาณรายการผูกพันข้ามปีงบประมาณ

๓.๒ กรณีหน่วยงานใดที่มีความจำเป็นต้องดำเนินการต่อหรืออยู่ระหว่างขั้นตอนการจัดซื้อจัดจ้าง แต่ไม่สามารถก่อหนี้ผูกพันได้ทันภายในระยะเวลาดังกล่าว ให้เสนอคณะรัฐมนตรีเพื่อพิจารณาเป็นกรณี ๆ ไป

จึงกราบเรียนมาเพื่อนำเสนอคณะรัฐมนตรีพิจารณาต่อไป



(นายสมศักดิ์ โชติรัตนะศิริ)  
ผู้อำนวยการสำนักงบประมาณ



(นายมนัส แจ่มเวหา)  
อธิบดีกรมบัญชีกลาง

สรุปรายงานผลการเบิกจ่ายงบประมาณงบกลาง ประจำปีงบประมาณ พ.ศ. 2558

ตั้งแต่วันที่ 1 ตุลาคม 2557 - 22 พฤษภาคม 2558

หน่วย : ล้านบาท

ลำดับ ที่	รายการ	วงเงินงบประมาณ	เบิกจ่ายแล้ว (1 ต.ค.57-22 พ.ค.58)	ร้อยละ เบิกจ่ายต่อ งบประมาณ	คงเหลือ	
					จำนวนเงิน	ร้อยละ
1	งบกลาง	375,708	186,660	49.7	189,048	50.3
1.1	ค่าใช้จ่ายชดใช้เงินทดรองราชการเพื่อช่วยเหลือผู้ประสบภัยพิบัติกรณีอุทกภัย	10,000	1,067	10.7	8,933	89.3
1.2	ค่าใช้จ่ายตามโครงการอื่นเนื่องมาจากพระราชดำริ	2,500	637	25.5	1,863	74.5
1.3	ค่าใช้จ่ายเกี่ยวกับการเสด็จพระราชดำเนินและต้อนรับบรมขบวนพระเสด็จ	800	219	27.4	581	72.6
1.4	เงินชดเชยค่างานสิ่งก่อสร้าง	1,000	-	-	1,000	100.0
1.5	เงินสำรองจ่ายเพื่อกรณีฉุกเฉินหรือจำเป็น	88,824	3,100	3.5	85,724	96.5
1.6	ค่าใช้จ่ายในการรักษาพยาบาลข้าราชการ ลูกจ้าง และพนักงานของรัฐ	60,000	39,870	66.5	20,130	33.6
1.7	เงินเบี้ยหวัด บำเหน็จ บำนาญ	144,842	108,207	74.7	36,635	25.3
1.8	เงินช่วยเหลือข้าราชการ ลูกจ้าง และพนักงานของรัฐ	5,025	3,074	61.2	1,951	38.8
1.9	เงินเลื่อนเงินเดือนและเงินรับวุฒิข้าราชการ	16,500	-	-	16,500	100.0
1.10	เงินสำรอง เงินสมทบ และเงินชดเชยของข้าราชการ	45,411	29,931	65.9	15,480	34.1
1.11	เงินสมทบของลูกจ้างประจำ	806	555.0	68.9	251	31.1

รายงานใบส่งเงินของกรณีเงินกู้ยืมเงินไม่มีหนี้ (แบบรวมแบบลดข้อ 255)

ข้อมูล ณ วันที่ 27 พฤษภาคม 2558

รหัสหน่วยงาน	หน่วยงาน	รวมเงินกู้ไม่มีหนี้หรือมี	เบิกจ่าย (YTD)	% เบิกจ่าย	ไม่ยอดตัด	คงเหลือ				
						กรณี มีหนี้ผู้กู้	กรณี ไม่มีหนี้ผู้กู้		รวม	
							เจ้าของ งบ	เบิกเสนอ		
รวมทั้งสิ้น		13,561,277,698.00	4,838,441,218.01	35.68	279,608,244.52	4,535,670,341.48	3,512,268,448.25	386,206,270.68	9,081,175.15	8,443,228,235.56
ผลรวม	สำนักงานเขตวิญญูนครี	770,048,591.39	95,267,761.15	12.37	5,809,740.00	142,471,391.51	526,497,648.73	-	-	668,971,040.24
01001	สำนักงานปลัดสำนักงานวิญญูนครี	83,336,195.40	370,000.00	0.38	-	83,336,195.40	-	-	-	83,336,195.40
01002	กรมประชาสัมพันธ์	3,234,291.29	3,234,291.29	100.00	-	-	-	-	-	-
01003	สำนักงานคณะกรรมการคุ้มครองผู้บริโภค	4,909,000.00	-	-	-	4,909,000.00	-	-	-	4,909,000.00
01004	สำนักเลขาธิการนายกวิญญูนครี	108,915,500.00	18,425,000.00	16.82	-	36,590,500.00	54,000,000.00	-	-	90,590,500.00
01007	สำนักงานบรรณารักษ์	457,804,143.62	7,343,169.00	1.60	-	-	450,460,974.62	-	-	450,460,974.62
01009	สำนักงานคณะกรรมการการเลือกตั้ง	11,079,506.00	957,506.00	7.93	-	-	11,122,000.00	-	-	11,122,000.00
01011	สำนักงานคณะกรรมการข้าราชการพลเรือน	14,200,000.00	431,103.00	2.66	5,809,740.00	1,005,967.00	8,953,206.00	-	-	9,959,107.00
01012	สำนักงานคณะกรรมการพัฒนาการเศรษฐกิจและสังคมแห่งชาติ	83,749,955.08	64,656,691.86	77.67	-	16,631,789.11	1,961,474.11	-	-	18,593,263.22
ผลรวม	กระทรวงมหาดไทย	1,565,922,850.60	722,028,241.09	45.34	6,452,180.60	437,417,363.44	472,257,611.47	1,104,120.00	787,454.00	938,546,548.91
02001	สำนักงานปลัดกระทรวงพลังงาน	42,127,997.57	39,860,549.39	93.29	143,100.00	2,724,357.98	-	-	-	2,724,357.98
02002	กรมส่งเสริมการค้า	7,000,000.00	7,000,000.00	100.00	-	-	-	-	-	-
02004	กองทัพอากาศ	356,725,151.20	96,816,676.01	28.16	14.45	235,011,138.89	6,899,321.25	1,104,120.00	-	243,014,580.14
02005	กองทัพบก	787,032,986.49	138,451,847.65	17.55	-	261,682,878.67	483,008,154.07	-	-	650,591,038.84
02006	กองทัพอากาศ	584,712,411.11	374,927,707.57	63.46	6,364,064.59	643,747.70	2,090,130.25	787,454.00	-	3,521,331.95
02008	กองบัญชาการกองทัพอากาศ	98,124,398.43	60,414,156.87	61.57	45,001.36	57,555,240.00	310,000.00	-	-	57,665,240.00
02009	สถาบันเทคโนโลยีพระจอมเกล้าเจ้าคุณทหารลาดกระบัง	7,600,000.00	6,570,000.00	86.45	-	-	1,030,000.00	-	-	1,030,000.00
ผลรวม	กระทรวงการคลัง	29,518,953.01	6,649,294.20	22.62	2,785,028.55	4,475,000.00	15,658,759.90	-	1,870.36	20,135,630.26
03002	สำนักงานปลัดกระทรวงการคลัง	2,785,028.55	-	-	2,785,028.55	-	-	-	-	-
03004	กรมบัญชีกลาง	4,000,000.00	-	-	-	4,000,000.00	-	-	-	4,000,000.00
03005	กรมศุลกากร	15,645,800.00	-	-	-	-	15,645,800.00	-	-	15,645,800.00
03007	กรมสรรพากร	-	1,870.36	-	-	-	-	-	1,870.36	1,870.36
04008	สำนักงานคณะกรรมการกฤษฎีกา	2,587,324.46	2,112,324.46	81.64	-	475,000.00	-	-	-	475,000.00
05011	สำนักงานเศรษฐกิจการคลัง	4,601,800.00	4,588,840.10	99.72	-	0.00	12,959.90	-	-	12,959.90
ผลรวม	กระทรวงการต่างประเทศ	18,490,039.37	2,257,521.28	12.21	-	2,953,500.00	13,279,018.09	-	-	16,232,518.09
04002	สำนักงานปลัดกระทรวงการต่างประเทศ	18,490,039.37	2,257,521.28	12.21	-	2,953,500.00	13,279,018.09	-	-	16,232,518.09
ผลรวม	กระทรวงการท่องเที่ยวและกีฬา	136,847,847.05	85,986,505.00	61.37	3,052,152.50	46,809,189.45	3,000,000.00	-	-	49,809,189.55

รหัสหน่วยงาน	หน่วยงาน	รวมเงินก้อนไว้ใช้ยืมเมื่อปี	เงิน ก.ท. (Y10)	% เงินจ่าย	ไม่อนุมัติ	ยอดเงิน				
						อนุมัติ ยืมผู้ยืม	อนุมัติ ไม่ยืมผู้ยืม		รวม สรุปรวมระหว่างดำเนินการ	รวม
							จำกัด อนุมัติ	เกินอนุมัติ		
05002	สำนัก งานปลัดกระทรวงมหาดไทย	15,589,453.00	5,442,453.00	36.51	3,000,000.00	6,897,000.00			6,897,000.00	
05003	กรมพลศึกษา	46,019,991.00	46,019,991.00	100.00					-	
05004	กรมการพลศึกษา	73,238,403.05	30,274,061.00	41.34	52,152.50	39,912,189.55	3,030,000.00		42,912,189.55	
ผลรวม	กระทรวงการกีฬาและสันทนาการ	10,000,000.00				10,000,000.00			10,000,000.00	
06002	สำนักงานปลัดกระทรวงการพัฒนาสังคมและความมั่นคงของมนุษย์	10,000,000.00	-	-	-	10,000,000.00			10,000,000.00	
ผลรวม	กระทรวงการพัฒนาสังคมและความมั่นคงของมนุษย์	1,228,978,565.99	558,097,741.44	47.85	63,573.47	520,373,175.73	113,398,581.06	-	7,025,494.29	
07002	สำนักงานปลัดกระทรวงมหาดไทย	2,831,016.56	2,803,799.70	99.04	27,216.86	0.00			0.00	
07003	กรมชลประทาน	1,069,612,948.81	541,861,967.59	51.13	50,350.61	472,880,150.26	12,788,981.06		7,025,494.29	
07005	กรมประมง	5,722,627.10	3,830,803.00	67.05	-	1,885,824.10	-		1,885,824.10	
07006	กรมการทูต	61,293,942.64	30,790,214.15	49.43	-	30,997,728.49	-		30,997,728.49	
07008	กรมพัฒนาที่ดิน	11,508,200.00	-	-	-	11,508,200.00			11,508,200.00	
07012	กรมส่งเสริมสหกรณ์	5,101,272.88	4,300,000.00	86.41	-	1,101,272.88			1,101,272.88	
07013	สำนักงานปลัดกระทรวงมหาดไทย	298,744.00	298,958.00	100.00	-	-			-	
07018	กรมการข้าว	72,609,600.00				72,609,600.00			72,609,600.00	
ผลรวม	กระทรวงมหาดไทย	656,410,160.94	375,661,018.51	58.76	8,741,356.43	280,993,801.70	191,734,984.30		472,728,786.00	
08001	สำนักงานปลัดกระทรวงคมนาคม	493,000.00	493,000.00	100.00	-				-	
08003	กรมเจ้าท่า	131,609,329.61	36,666,856.42	29.46	7,537,299.23	31,127,176.16	51,000,000.00		85,127,176.16	
08004	กรมการขนส่งทางบก		-						-	
08005	กรมการเดินเรือ	60,477,075.22	37,1846.98	0.96		-	59,899,228.24		59,899,228.24	
08006	กรมทางหลวง	458,065,755.91	133,308,315.11	29.08	180,057.20	241,936,627.54	79,035,756.36		324,972,383.90	
08007	กรมทางหลวงชนบท	2,634,000.00	2,634,000.00	100.00	-				-	
08008	สำนักงานนโยบายและแผนการขนส่งและจราจร	2,730,000.00	-			930,000.00	1,800,000.00		2,730,000.00	
ผลรวม	กระทรวงมหาดไทย	326,900,000.29	103,748,957.59	31.58	390,000.00	129,149,078.70	94,200,000.00		223,349,078.70	
09007	สำนักงานปลัดกระทรวงวิทยาศาสตร์และเทคโนโลยี	262,900.00	262,900.00	100.00	-				-	
09004	กรมทรัพย์สินทางปัญญา	1,854,400.00				1,854,400.00			1,854,400.00	
09005	กรมทรัพย์สินทางปัญญา	40,270,785.00	18,048,195.00	44.82		22,222,590.00			22,222,590.00	
09006	กรมวิทยาศาสตร์	119,325,961.57	84,101,132.59	70.48		45,224,828.98			45,224,828.98	
09009	กรมอุทยานแห่งชาติ สัตว์ป่า และพันธุ์พืช	18,742,604.40	836,730.00	4.46	290,000.00	7,535,874.40	9,980,000.00		17,515,874.40	
09011	สำนักงานโครงการและแผนทรัพยากรธรรมชาติและสิ่งแวดล้อม	126,583,800.00				47,363,800.00	84,220,000.00		126,583,800.00	
09012	กรมป่าไม้	19,947,585.32				19,947,585.32			19,947,585.32	

รหัสหน่วยงาน	หน่วยงาน	รวมเงินขั้บไว้กับเหลือมี	เบิกจ่าย (บาท)	% เบิกจ่าย	ไม่อนุมัติ	คงเหลือ				
						รวม มีหนี้ผูกพัน	รวม ไม่หนีผูกพัน		คงเหลือพร้อมใช้เงินบาท	รวม
							เงินของ รม.	เงินขาย		
ผลรวม:	กระทรวงเทคโนโลยีและการสื่อสาร	26,485,300.00	12,202,044.00	46.07	-	12,623,254.00	1,640,000.00	225,217,691.67	-	239,500,947.67
11002	สำนักงานปลัดกระทรวงเทคโนโลยีสารสนเทศและการสื่อสาร	10,178,750.00	2,472,400.00	24.29	-	6,446,351.00	1,640,000.00	225,217,691.67	-	232,924,041.67
11004	กรมส่งเสริมการค้า	2,650,300.00	1,272,144.00	48.00	-	1,378,156.00	-	-	-	1,378,156.00
11005	สำนักงานสถิติแห่งชาติ	13,656,250.00	8,457,500.00	61.93	-	5,198,750.00	-	-	-	5,198,750.00
ผลรวม:	กระทรวงพลังงาน	17,787,829.69	3,824,443.69	21.50	-	13,963,456.00	-	-	-	13,963,456.00
12005	กรมพัฒนาพลังงานทดแทนและอนุรักษ์พลังงาน	17,589,900.00	3,626,444.00	20.62	-	13,963,456.00	-	-	-	13,963,456.00
12006	สำนักงานนโยบายและแผนพลังงาน	197,999.69	197,999.69	100.00	-	-	-	-	-	-
ผลรวม:	กระทรวงพาณิชย์	10,884,055.00	9,174,755.00	86.13	-	1,509,300.00	-	-	-	1,509,300.00
13001	กรมการค้าต่างประเทศ	4,793,400.00	4,613,400.00	96.24	-	180,000.00	-	-	-	180,000.00
13004	กรมการค้าภายใน	3,960,000.00	3,960,000.00	100.00	-	-	-	-	-	-
13009	กรมส่งเสริมการค้าระหว่างประเทศ	2,130,655.00	801,355.00	37.61	-	1,329,300.00	-	-	-	1,329,300.00
ผลรวม:	กระทรวงมหาดไทย	1,476,020,854.44	754,138,622.27	45.00	108,218,717.39	505,827,663.76	407,749,244.54	-	40,676.50	813,663,514.75
15002	สำนักงานปลัดกระทรวงมหาดไทย	54,624,546.50	11,341,948.50	20.69	-	38,377,499.50	5,135,100.00	-	-	43,482,599.50
15003	กรมการปกครอง	70,423,175.00	68,493,433.70	97.26	3.00	1,929,719.30	-	-	-	1,929,719.00
15004	กรมการพัฒนาชุมชน	46,720,383.50	46,679,874.00	99.91	-	-	-	-	40,606.50	40,606.50
15006	กรมที่ดิน	89,761,267.51	69,761,450.21	77.71	-	20,005,817.30	-	-	-	20,005,817.30
15006	กรมป้องกันและบรรเทาสาธารณภัย	139,528,991.51	127,867,819.76	91.71	-	10,400,000.00	1,161,211.75	-	-	11,561,871.75
15007	กรมโยธาธิการและผังเมือง	259,463,731.52	107,431,061.52	40.94	5,600,000.00	139,793,670.00	8,139,200.00	-	-	147,932,670.00
15008	กรมส่งเสริมการปกครองท้องถิ่น	675,179,567.16	207,812,276.09	30.78	8,727,752.83	165,250,265.45	293,389,272.79	-	-	458,639,538.24
15009	กองการเจ้าหน้าที่การคลัง	289,653,493.24	65,743,839.19	22.70	93,838,961.56	130,070,692.49	-	-	-	130,070,692.49
15011	เมืองพัทยา	50,060,100.00	50,008,100.00	99.90	52,000.00	-	-	-	-	-
ผลรวม:	กระทรวงยุติธรรม	270,378,310.29	140,372,431.61	51.94	130,000.00	52,627,460.22	77,148,478.46	-	-	129,775,878.68
16002	สำนักงานปลัดกระทรวงยุติธรรม	10,158,164.19	5,621,797.73	55.34	-	622,077.00	3,914,294.46	-	-	4,536,366.46
16004	กรมคุ้มครองสิทธิและเสรีภาพ	129,198,126.64	74,636,824.64	57.57	-	-	55,161,302.00	-	-	55,161,302.00
16006	กรมสิทธิและคุ้มครองเด็กและเยาวชน	44,114,215.18	26,884,465.94	65.48	-	15,229,749.24	-	-	-	15,229,749.24
16007	กรมราชทัณฑ์	86,472,918.78	24,303,200.00	28.17	-	14,169,718.78	-	-	-	14,169,718.28
16008	กรมส่งเสริมสิทธิพิเศษ	47,734,886.00	6,926,143.30	14.51	130,000.00	22,609,860.00	14,377,582.00	-	-	40,678,742.70
ผลรวม:	กระทรวงแรงงาน	16,405,950.00	930,000.00	5.67	-	15,475,950.00	-	-	-	15,475,950.00
17003	กรมการจัดหางาน	15,475,950.00	-	-	-	15,475,950.00	-	-	-	15,475,950.00
17004	กรมพัฒนาฝีมือแรงงาน	930,000.00	930,000.00	100.00	-	-	-	-	-	-

รหัสหน่วยงาน	หน่วยงาน	รวมเงินคืนไว้เบิกเหลือสุทธิ	เบิกจ่าย (จ.ร.)	% เบิกจ่าย	ไม่อนุมัติ	คงเหลือ				
						รายได้ มีหนี้ผูกพัน	รายได้ ไม่มีหนี้ผูกพัน		ขาดดุลรวม (บวก/ลบ)เงินบาท	รวม
							เจ้าหนี้ รวม	เบิกจ่าย		
ผลรวม	กระทรวงวัฒนธรรม	112,462,786.00	99,936,261.60	88.86	15,834.40	12,510,690.00	-	-	-	12,510,690.00
18002	สำนักงานปลัดกระทรวงวัฒนธรรม	12,499,500.00	8,000,000.00	64.00	-	4,499,500.00	-	-	-	4,499,500.00
18004	กรมศิลปากร	85,173,186.00	77,161,975.00	90.59	21.00	8,011,190.00	-	-	-	8,011,190.00
18005	กรมส่งเสริมวัฒนธรรม	14,790,100.00	14,774,286.60	99.89	15,813.40	0.00	-	-	-	0.00
ผลรวม	กระทรวงวิทยาศาสตร์และเทคโนโลยี	111,608,982.30	24,292,782.30	21.77	467,600.00	508,600.00	86,349,000.00	-	-	86,848,600.00
19002	สำนักงานปลัดกระทรวงวิทยาศาสตร์และเทคโนโลยี	108,064,000.00	20,976,800.00	19.41	462,200.00	285,000.00	86,349,000.00	-	-	86,625,000.00
19003	กรมวิทยาศาสตร์บริการ	782,600.00	559,000.00	71.43	-	223,600.00	-	-	-	223,600.00
19004	สำนักงานปรมาณูเพื่อสันติ	2,762,382.30	2,756,982.30	99.80	5,400.00	-	-	-	-	-
ผลรวม	กระทรวงศึกษาธิการ	2,732,432,396.56	875,174,334.08	32.03	96,808,101.21	1,441,512,625.20	318,537,336.07	9,372,459.01	-	1,769,422,420.28
20002	สำนักงาน สังกัดกระทรวงศึกษาธิการ	78,143,299.20	22,401,000.00	28.67	60,000.00	55,682,299.20	-	-	-	55,682,299.20
20004	สำนักยกร่างและกรรมการการศึกษาระดับพื้นฐาน	4,017,072,666.66	95,427,276.40	2.37	-	3,538,717,424.74	41,403,025.52	-	-	375,280,450.26
20005	สำนักยกร่างและกรรมการการอุดมศึกษา	58,563,357.90	3,895,693.16	6.65	-	50,180,400.00	2,487,264.73	2,649,029.00	-	57,316,693.73
20006	สำนักยกร่างและกรรมการการอาชีวศึกษา	1,620,011,865.89	604,685,552.82	37.33	95,933,948.18	756,674,443.56	1,637,679,331.33	-	-	919,392,374.89
20102	มหาวิทยาลัยศรีนครสวรรค์ (มสศ.)	457,947.48	-	-	-	457,947.48	-	-	-	457,947.48
20103	มหาวิทยาลัยขอนแก่น (มข.)	267,277.64	-	-	-	267,277.64	-	-	-	267,277.64
20109	มหาวิทยาลัยมหาสารคาม (มมส.)	26,735,234.65	26,595,800.00	99.59	-	109,434.65	-	147,800.00	-	267,234.65
20112	มหาวิทยาลัยรามคำแหง (มร.)	18,034,884.68	6,873,629.55	38.11	1,570.45	11,159,694.68	-	-	-	11,159,685.65
20113	มหาวิทยาลัยศรีนครินทรวิโรฒ (มศว.)	37,433,608.06	28,804,320.74	76.95	402,000.00	8,140,187.32	-	87,159.49	-	8,227,347.87
20114	มหาวิทยาลัยอัสสัมชัญ (มอศ.)	53,027,256.37	10,509,120.00	19.84	-	42,518,136.37	-	-	-	42,518,136.37
20115	มหาวิทยาลัยเทคโนโลยีพระจอมเกล้าธนบุรี	6,157,480.31	6,087,510.00	98.78	-	74,970.31	-	-	-	74,970.31
20117	มหาวิทยาลัยอุบลราชธานี (มอ.บ.)	45,821,150.00	-	-	-	-	45,821,150.00	-	-	45,821,150.00
20127	มหาวิทยาลัยบูรพา	12,157.76	-	-	-	12,157.76	-	-	-	12,157.76
20129	มหาวิทยาลัยชัยภูมิ	9,400,000.00	-	-	-	9,400,000.00	-	-	-	9,400,000.00
20129	มหาวิทยาลัยขอนแก่น	80,524.79	-	-	-	80,524.79	-	-	-	80,524.79
20133	มหาวิทยาลัยเชียงใหม่	33,906,278.36	-	-	-	33,906,278.36	-	-	-	33,906,278.36
20131	มหาวิทยาลัยเทคโนโลยีพระจอมเกล้าธนบุรี	41,483,900.00	-	-	-	41,483,900.00	-	-	-	41,483,900.00
20132	มหาวิทยาลัยเทคโนโลยีพระจอมเกล้าพระนครเหนือ	82,673.63	59,399.98	71.85	-	23,273.65	-	317,833.00	-	341,106.85
20135	มหาวิทยาลัยนครราชสีมา	132,782.87	-	-	-	132,782.87	-	-	-	132,782.87
20136	มหาวิทยาลัยศรีนครินทรวิโรฒ ราชวิทยาลัยราชพฤกษ์	15,753,504.23	1,006,950.00	6.39	72,746.00	7,144,308.23	7,500,000.00	1,389,122.75	-	16,063,430.98
20137	มหาวิทยาลัยศรีนครินทรวิโรฒ ราชวิทยาลัยราชพฤกษ์	54,730.11	-	-	-	54,730.11	-	587,573.98	-	642,304.09



รหัสหน่วยงาน	หน่วยงาน	รวมเงินค่าไปรษณีย์	เบิกจ่าย (YTD)	% เบิกจ่าย	ไม่อนุมัติ	คงเหลือ				
						กรณี มีหนี้ผูกพัน	กรณี ไม่มีหนี้ผูกพัน		คงเหลือที่รอการดำเนินการ	รวม
							เงินรอรับ	เบิกจ่าย		
20148	มหาวิทยาลัยรามคำแหง	63,854.23	-	-	8,700.00	55,654.23	-	-	-	55,654.23
20149	มหาวิทยาลัยศรีนครินทรวิโรฒ	46,622.07	-	-	-	46,622.07	-	-	-	46,622.07
20150	มหาวิทยาลัยพระนคร	2,460,000.00	289,284.94	10.21	40,717.58	1,332,590.00	1,127,413.00	-	-	2,460,000.00
20151	มหาวิทยาลัยศรีนครินทรวิโรฒ	60,284.59	-	-	-	60,284.59	-	-	-	60,284.59
20142	มหาวิทยาลัยสุโขทัย	57,738.15	-	-	-	-	-	179,036.50	-	236,774.65
20144	มหาวิทยาลัยเทคโนโลยีพระจอมเกล้าธนบุรี	98,318.55	-	-	-	-	-	-	-	98,318.55
20146	มหาวิทยาลัยเกษตรศาสตร์	-	-	-	-	-	-	240,685.00	-	240,685.00
20147	มหาวิทยาลัยมหาสารคาม	63,854.23	-	-	-	63,854.23	-	-	-	63,854.23
20148	มหาวิทยาลัยขอนแก่น	1,031,229.00	1,003,000.00	97.26	28,229.00	0.00	-	961,938.48	-	961,938.48
20149	มหาวิทยาลัยราชภัฏวไลยอลงกรณ์	41,671,622.07	-	-	-	41,671,622.07	-	578,481.00	-	42,250,103.07
20150	มหาวิทยาลัยอัสสัมชัญ	29,389.92	-	-	-	29,389.92	-	-	-	29,389.92
20151	มหาวิทยาลัยพะเยา	10,381,112.00	824,050.00	7.94	7,500.00	9,481,250.00	18,312.00	639,471.90	-	10,189,033.90
20152	มหาวิทยาลัยเทคโนโลยีพระจอมเกล้าธนบุรี	26,381.87	-	-	-	26,381.87	-	-	-	26,381.87
20153	มหาวิทยาลัยเทคโนโลยีพระจอมเกล้าธนบุรี	-	-	-	-	-	-	376,279.00	-	376,279.00
20156	มหาวิทยาลัยราชภัฏวไลยอลงกรณ์	25,439,161.37	9,386,617.00	36.93	-	10,032,144.37	-	1,081,593.50	-	17,134,737.87
20157	มหาวิทยาลัยสวนดุสิต	123,658.75	-	-	-	123,658.75	-	-	-	123,658.75
20158	มหาวิทยาลัยสวนดุสิต	89,194.43	-	-	-	89,194.43	-	-	-	89,194.43
20159	มหาวิทยาลัยราชภัฏวไลยอลงกรณ์	8,390,500.00	-	-	-	-	8,390,500.00	-	-	8,390,500.00
20160	มหาวิทยาลัยราชภัฏวไลยอลงกรณ์	29,389.92	-	-	-	29,389.92	-	-	-	29,389.92
20163	มหาวิทยาลัยราชภัฏวไลยอลงกรณ์	4,626,666.79	-	-	-	4,626,666.79	-	-	-	4,626,666.79
20165	มหาวิทยาลัยเทคโนโลยีพระจอมเกล้าธนบุรี	18,700,500.00	18,700,500.00	100.00	-	-	-	-	-	-
20166	มหาวิทยาลัยเทคโนโลยีพระจอมเกล้าธนบุรี	3,607,653.83	3,607,653.83	100.00	-	-	-	-	-	-
20167	มหาวิทยาลัยเทคโนโลยีพระจอมเกล้าธนบุรี	4,580,815.00	97,370.00	2.13	-	3,122,440.00	1,360,505.00	-	-	4,483,445.00
20169	มหาวิทยาลัยเทคโนโลยีพระจอมเกล้าธนบุรี	6,952,600.00	1,900,000.00	27.33	-	5,052,600.00	-	223,615.50	-	5,276,215.50
20171	มหาวิทยาลัยเทคโนโลยีพระจอมเกล้าธนบุรี	82,741,559.00	29,096,318.18	35.17	-	40,949,162.82	12,696,078.00	-	-	53,645,240.82
20173	มหาวิทยาลัยเทคโนโลยีพระจอมเกล้าธนบุรี	549,990.00	549,990.00	100.00	-	-	-	-	-	-
20176	มหาวิทยาลัยเทคโนโลยีพระจอมเกล้าธนบุรี	256,700.00	-	-	256,700.00	-	-	-	-	-
20317	มหาวิทยาลัยเทคโนโลยีพระจอมเกล้าธนบุรี	3,358,900.00	3,358,900.00	100.00	-	-	-	-	-	-
ผลรวม	กระทรวงสาธารณสุข	586,541,011.61	232,129,415.11	39.58	848,304.00	341,498,602.59	12,064,691.91	-	-	353,563,294.50
21002	สำนักงานปลัดกระทรวงสาธารณสุข	568,019,303.10	224,056,256.51	39.40	848,304.00	332,197,742.59	11,517,000.00	-	-	343,714,742.59

รหัสบัญชีงาน	หน่วยงาน	รวมเงินเข้า/โอน/เหลือมือ	เบิกจ่าย (Y11)	% เบิกจ่าย	ไม่อนุมัติ	ทางเลือ				
						กรณี มีหนี้ผูกพัน	กรณี ไม่มีหนี้ผูกพัน		สรุประหว่างดำเนินการ	รวม
							เจ้าของ งบ	เบิกแทน		
21003	กรมการแพทย์	17,920,848.51	8,073,156.60	45.05	-	9,330,000.00	547,691.91	-	-	9,877,691.91
21004	กรมศุขุมโรค	860.00	-	-	-	860.00	-	-	-	860.00
ผลรวม	กระทรวงอุตสาหกรรม	108,827,140.00	93,311,214.67	85.75	1,960,502.33	12,396,400.00	2,273.00	-	1,151,750.00	13,550,423.00
22002	สำนักงานปลัดกระทรวงอุตสาหกรรม	2,988,000.00	-	-	-	2,988,000.00	-	-	-	2,988,000.00
22003	กรมโรงงานอุตสาหกรรม	3,274,940.00	678,664.67	21.00	2.33	2,364,000.00	2,273.00	-	-	2,546,273.00
22005	กรมอุตสาหกรรมพื้นฐานและการเหมืองแร่	3,493,200.00	1,978,800.00	56.65	-	1,514,400.00	-	-	-	1,514,400.00
22306	สำนักงานคณะกรรมการกฤษฎีกา	4,986,000.00	4,986,000.00	100.00	-	-	-	-	-	-
22007	สำนักงานมาตรฐานผลิตภัณฑ์อุตสาหกรรม	34,130,000.00	85,667,750.00	91.01	1,260,500.00	5,350,000.00	-	-	1,151,750.00	6,501,750.00
ผลรวม	ส่วนราชการไม่สังกัดฯ	863,898,391.08	284,061,935.02	32.88	951,117.39	285,627,207.60	273,202,531.07	-	55,000.00	578,884,738.67
25001	สำนักข่าวเสนาธิการ	7,454,520.76	1,238,942.30	16.62	371,522.19	3,719,855.00	2,124,201.27	-	-	5,844,056.27
25003	สำนักพระทูลกระหม่อมหญิงอุบลรัตนราชกัญญาสิริราชสมบัติ	13,795,920.00	11,859,920.00	85.99	-	1,060,000.00	376,000.00	-	-	1,436,000.00
25007	สำนักพระที่นั่งวรวงแหงชาติ	280,097,132.39	164,973,782.20	58.90	374,820.00	79,460,630.19	35,387,900.00	-	-	114,748,530.19
25008	สำนักปฏิบัติหน้าที่และประสานกรมการทหารปืน	2,016,831.50	2,001,807.60	99.24	15,028.90	-	0.00	-	-	0.00
25009	สำนักงานอำนวยการสูง	203,714,719.40	36,340,660.04	18.11	-	146,436,604.90	17,937,434.46	-	-	164,374,039.36
25010	สำนักงานเสนาธิการวิเศษ	2,764,190.00	-	-	-	-	2,764,190.00	-	-	2,764,190.00
25011	สำนักงานเสนาธิการฯ (ผู้แทนราษฎร)	346,536,764.03	63,010,744.88	18.18	1,169.30	51,402,568.51	312,122,281.34	-	-	283,524,849.85
25015	สำนักงานเสนาธิการฯ (เสนาธิการหญิงและเสนาธิการหญิง)	420,000.00	465,000.00	86.90	-	2,590,500.00	2,590,500.00	-	55,000.00	55,000.00
25016	ศูนย์อำนวยการบริหารจังหวัดชายแดนภาคใต้	10,598,313.00	4,271,083.00	40.35	189,177.00	6,138,053.00	-	-	-	6,138,053.00
ผลรวม	รัฐวิสาหกิจ	1,696,324,750.16	350,383,458.27	20.66	39,618,868.95	367,771,267.37	938,556,155.57	-	-	1,306,327,422.94
50101	องค์การอุตสาหกรรมป่าไม้	2,200,206.61	812,866.16	36.94	-	1,387,340.45	-	-	-	1,387,340.45
50201	การนิคมอุตสาหกรรมแห่งประเทศไทย (กนอ.)	35,381,100.00	-	-	35,081,100.00	-	-	-	-	-
50204	องค์การขนส่งมวลชนกรุงเทพ	11,229,282.61	-	-	-	10,229,282.61	1,000,000.00	-	-	11,229,282.61
50312	การรถไฟแห่งประเทศไทย (รฟท.)	273,636,069.34	156,860,296.89	57.18	-	38,917,472.45	78,258,500.00	-	-	117,175,972.45
50313	การรถไฟฟ้ามหานครและขนส่งแห่งประเทศไทย (รฟม.)	90,862,586.17	23,922,375.94	26.33	-	66,940,211.23	-	-	-	66,940,211.23
50502	องค์การพิพิธภัณฑ์วิทยาศาสตร์แห่งชาติ (อพวช.)	114,017,400.00	-	-	-	9,017,400.00	105,000,000.00	-	-	114,017,400.00
50505	องค์การสวนพฤกษศาสตร์	1,594,500.00	1,594,500.00	100.00	-	-	-	-	-	-
50602	การประปานครหลวง (กปนช.)	91,302,260.24	17,736,368.80	19.42	-	78,595,891.44	-	-	-	78,595,891.44
50603	การประปานครหลวง (กปนช.)	1,015,291,854.63	125,176,983.76	12.33	1,375,621.61	132,041,394.19	754,297,655.57	-	-	886,739,049.76
50604	การไฟฟ้าแห่งประเทศไทย (กฟผ.)	18,796,538.50	408,900.00	2.18	1,088,888.00	17,298,750.00	-	-	-	17,298,750.00
50605	การไฟฟชนครหลวง	42,206,046.00	29,256,980.00	69.32	5,521.00	12,943,575.00	-	-	-	12,943,525.00

รหัสโครงการ	ชื่อย่อโครงการ	รวมเงินก่อนหักเงินอุดหนุน	เบิกจ่าย (YTD)	% เบิกจ่าย	ไม่สมบูรณ์	คงเหลือ					
						กรณี มีหนี้ผูกพัน	กรณี ไม่มีหนี้ผูกพัน		งบฯ อุดหนุนจากเงินบริจาค	รวม	
							เงินของกรม	เบิกจ่าย			
50704	ธนาคารออมสิน	111,976.06	44,488.22	39.66	67,537.84						
ผลรวม	จังหวัดสงขลา จังหวัด	488,413,826.32	181,064,482.15	37.07	3,974,517.30	283,379,692.81	12,955,134.08	150,512,000.00	21,000.00	453,867,826.89	
70011	สภา อบจ.สงขลา จังหวัด	3,488,400.00	3,488,400.00	100.00	-	-	-	-	-	-	
70012	สภา อบจ.สงขลา จังหวัด	4,020,100.00	4,020,100.00	100.00	-	-	-	-	-	-	
70013	สภา อบจ.สงขลา จังหวัด	4,950,000.00	-	-	1,410,000.00	-	4,950,000.00	-	-	4,950,000.00	
70032	สภา อบจ.สงขลา จังหวัด	17,013,800.00	12,545,800.00	73.74	-	4,358,000.00	-	-	-	4,358,000.00	
70035	สภา อบจ.สงขลา จังหวัด	19,337,500.00	13,422,500.00	69.41	-	5,915,000.00	-	-	-	5,915,000.00	
70040	สภา อบจ.สงขลา จังหวัด	23,750,000.00	-	-	-	23,750,000.00	-	-	-	23,750,000.00	
70050	กลุ่มจังหวัดภาคใต้ฝั่งอ่าวไทย	80,579,940.00	22,233,415.20	27.57	-	8,346,524.80	-	-	-	8,346,524.80	
70060	กลุ่มจังหวัดภาคใต้ฝั่งอ่าวไทย	15,206,000.00	7,150,000.00	47.01	-	8,056,000.00	-	-	-	8,056,000.00	
70061	สภา อบจ.สงขลา จังหวัด	-	-	-	-	-	-	-	-	-	
70062	สภา อบจ.สงขลา จังหวัด	1,720,600.00	3,615,150.00	209.55	-	1,110,450.00	-	-	-	1,110,450.00	
70063	สภา อบจ.สงขลา จังหวัด	4,787,237.62	-	-	-	4,787,237.62	-	-	-	4,787,237.62	
70064	สภา อบจ.สงขลา จังหวัด	1,742,563.01	1,737,428.93	99.71	-	0.00	5,134.08	-	-	5,134.08	
70070	กลุ่มจังหวัดภาคใต้ฝั่งอันดามัน	12,894,260.00	12,074,862.60	93.65	-	860,098.00	-	-	-	860,098.00	
70071	สภา อบจ.สงขลา จังหวัด	89,125.39	-	-	560,098.00	-	810,972.61	-	-	810,972.61	
70075	สภา อบจ.สงขลา จังหวัด	10,263,000.00	4,206,600.00	41.00	-	6,053,400.00	-	-	-	6,053,400.00	
70080	กลุ่มจังหวัดภาคใต้ชายแดน	24,451,920.00	13,851,900.00	56.68	-	15,600,000.00	-	-	-	15,600,000.00	
70085	สภา อบจ.สงขลา จังหวัด	10,000,000.00	2,200,000.00	22.00	-	7,800,000.00	-	-	-	7,800,000.00	
70090	กลุ่มจังหวัดภาคเหนือตอนล่าง	13,541,200.00	5,654,175.00	41.75	-	4,655,424.00	-	21,000.00	-	4,676,424.00	
70091	สภา อบจ.สงขลา จังหวัด	-	-	-	-	-	-	512,000.00	-	512,000.00	
70093	สภา อบจ.สงขลา จังหวัด	16,977,000.00	-	-	-	1,977,000.00	15,000,000.00	-	-	16,977,000.00	
70105	สภา อบจ.สงขลา จังหวัด	374,000.00	374,000.00	100.00	-	-	-	-	-	-	
70110	กลุ่มจังหวัดภาคตะวันออกเฉียงเหนือตอนบน 2	71,022,800.00	44,720,400.00	62.97	-	26,302,400.00	-	-	-	26,302,400.00	
70111	สภา อบจ.สงขลา จังหวัด	8,775,500.00	8,775,500.00	100.00	-	-	-	-	-	-	
70120	กลุ่มจังหวัดภาคเหนือตอนล่าง	1,664,419.30	-	-	-	1,664,419.30	-	-	-	1,664,419.30	
70121	สภา อบจ.สงขลา จังหวัด	-	-	-	1,664,419.30	-	1,664,419.30	-	-	1,664,419.30	
70124	สภา อบจ.สงขลา จังหวัด	10,500,000.00	10,500,000.00	100.00	-	-	-	-	-	-	
70151	สภา อบจ.สงขลา จังหวัด	150,000,000.00	-	-	-	150,000,000.00	-	150,000,000.00	-	300,000,000.00	
70160	กลุ่มจังหวัดภาคเหนือตอนบน 1	5,004,000.00	5,004,000.00	100.00	-	20,000.00	-	-	-	20,000.00	

รหัสบัญชีราย	หมวดหมู่	รวมเงินต้นไม่ออกดอกเบี้ย	เงินจ่าย (YTD)	% เงินจ่าย	ไม่ออกดอกเบี้ย	รวมเงินต้นที่ผูกพัน	ดอกเบี้ย			
							การมีเงินต้นที่ผูกพัน		งบกำไร/ขาดทุนตามบัญชี	รวม
							เงินออกจ่าย	เงินฝาก		
10165	งบกำไรขาดทุนสุทธิ - กำไรก่อนหักภาษีเงินได้	89,775.00	-	-	20,000.00	69,775.00			69,775.00	
10170	งบกำไรขาดทุนสุทธิก่อนหักภาษีเงินได้	17,091,000.00	2,543,650.00	15.00		14,527,350.00			14,527,350.00	

หมายเหตุ: เงินต้นดอกเบี้ยเป็นเงินต้นที่ผูกพัน, หมายถึง เงินต้นของหนี้ไม่มีเงินต้นที่ผูกพัน, เงินต้นของหนี้ขาดคืน

การเบิกจ่ายเงินงบประมาณที่กินไว้เบิกเหลือในปี ของปีงบประมาณประจำปี พ.ศ. 2556

ตั้งต้นปีงบประมาณ จนถึงวันที่ 22 พฤษภาคม 2558

รหัสหน่วยงาน	หน่วยงาน	รวมเงินกิน ไว้เบิกเหลือในปี	เบิกจ่าย (YTD)	% เบิกจ่าย	ไม่อนุมัติ (ทับไป)	คงเหลือ			
						กรณีมีหนี้ผูกพัน	กรณีไม่มีหนี้ผูกพัน	ตกอยู่ระหว่างดำเนินการ	รวม
รวมทั้งหมด		46,877,194,847.35	22,631,817,076.78	48.28	403,119,062.05	14,353,475,371.42	9,471,587,738.03	17,195,597.07	23,842,258,706.52
01 ผลรวม	สำนักนายกรัฐมนตรี	3,448,060,022.45	1,235,624,212.00	35.84	23,809,782.03	252,700,552.58	1,933,224,775.84	2,700,700.00	2,188,626,028.42
01001	สำนักงานปลัดสำนักนายกรัฐมนตรี	786,182,561.53	655,753,611.70	83.41	1,425,935.40	111,376,818.71	14,925,495.72	2,700,700.00	129,003,014.43
01002	กรมประชาสัมพันธ์	181,179,000.00	155,443,830.00	85.80	-	7,584,182.90	18,150,987.10	-	25,735,170.00
01003	สำนักงานคณะกรรมการการคุ้มครองผู้บริโภค	4,928,825.00	3,228,840.00	65.51	-	1,699,985.00	-	-	1,699,985.00
01004	สำนักเลขาธิการนายกรัฐมนตรี	318,025,814.86	125,437,022.44	39.44	1,142,393.63	68,301,279.11	123,145,119.68	-	191,446,398.79
01007	สำนักงานปรมาณู	1,877,134,503.24	42,418,155.44	2.35	20,729,000.46	444,800.00	1,744,432,147.34	-	1,743,987,307.34
01009	สำนักงานคณะกรรมการการกฤษฎีกา	25,019,990.00	833,422.00	3.33	-	6,972,490.00	17,213,078.00	-	24,185,568.00
01011	สำนักงานคณะกรรมการข้าราชการพลเรือน	10,000,000.00	836,161.72	8.36	163,838.28	-	9,000,000.00	-	9,000,000.00
01012	สำนักงานคณะกรรมการพัฒนาการเศรษฐกิจและสังคมแห่งชาติ	49,554,298.65	34,214,445.87	69.04	37,620.93	12,774,110.90	2,528,060.95	-	15,302,171.85
01019	กองอำนวยการรักษาความมั่นคงภายในราชอาณาจักร	243,632,848.71	208,954,500.20	85.77	-	33,699,055.46	979,293.05	-	34,678,348.51
01021	สำนักงานคณะกรรมการพัฒนาการะบบราชการ	17,403,180.46	7,545,352.63	43.36	310,933.33	7,292,500.50	2,254,394.00	-	9,546,894.50
01032	สำนักงานคณะกรรมการส่งเสริมการลงทุน	5,000,000.00	958,870.00	19.18	-	3,446,930.00	596,200.00	-	4,041,130.00
02 ผลรวม	กระทรวงกลาโหม	5,231,582,068.22	2,030,617,253.58	38.81	2,847,560.39	2,310,422,390.05	887,694,780.81	83.39	3,198,117,254.25
02001	สำนักงานปลัดกระทรวงกลาโหม	34,553,459.15	32,395,250.43	93.75	492,740.85	1,667,263.87	-	-	1,667,263.87
02004	กองทัพบก	1,987,346,487.22	661,312,127.84	33.26	1,040,612.92	1,308,578,720.81	16,405,025.65	-	1,324,983,746.46
02005	กองทัพอากาศ	1,562,340,381.05	335,896,295.34	21.50	50,219.08	633,355,466.63	793,058,400.00	-	1,426,393,866.63
02006	กองทัพอากาศ	1,195,326,031.74	727,798,701.65	60.89	1,154,732.46	461,549,556.03	4,722,868.21	63.39	466,272,691.63
02008	กองบัญชาการกองทัพอากาศ	452,013,709.06	273,204,878.32	60.44	9,061.09	105,291,242.71	73,508,166.95	20.00	178,799,769.66
03 ผลรวม	กระทรวงการคลัง	454,488,670.59	172,136,069.74	37.87	712,289.07	206,866,677.75	74,765,099.03	8,535.00	281,640,311.78
03002	สำนักงานปลัดกระทรวงการคลัง	116,029,562.96	41,982,000.00	36.18	375,000.00	43,853,000.00	29,819,562.96	-	73,672,562.96
03003	กรมธนารักษ์	12,530,000.00	9,767,161.55	77.95	232,838.45	2,530,000.00	-	-	2,530,000.00
03004	กรมกึ่งเอกชน	9,359,550.00	9,359,550.00	100.00	-	-	-	-	-
03005	กรมศุลกากร	43,220,088.65	241,588.65	0.56	-	-	42,978,500.00	-	42,978,500.00
03006	กรมสรรพสามิต	182,994,502.00	99,137,785.63	54.18	104,295.12	83,752,421.25	-	-	83,752,421.25
03007	กรมสรรพากร	71,538,000.23	0.23	0.00	-	71,538,000.00	-	-	71,538,000.00
03008	สำนักงานคณะกรรมการการนโยบายรัฐวิสาหกิจ	8,261,516.75	4,201,426.23	50.86	-	2,644,741.50	1,365,289.00	-	4,060,033.50

รหัสหน่วยงาน	หน่วยงาน	รวมเงินกัน ไว้เบิกเหลือในปี	เบิกจ่าย (YTD)	% เบิกจ่าย	ไม่อนุมัติ (พับไป)	คงเหลือ			
						กรณีมีหนี้ผูกพัน	กรณีไม่มีหนี้ผูกพัน	สรก.อยู่ระหว่างดำเนินการ	รวม
03007	สำนักงานบริหารหนี้สาธารณะ	2,608,450.00	2,565,713.65	98.36	155.50	15,515.00	27,065.85	-	42,580.85
03011	สำนักงานเศรษฐกิจการคลัง	7,947,000.00	4,880,783.78	61.42	-	2,483,000.00	574,681.22	8,535.00	3,066,216.22
04 ผลรวม	กระทรวงการต่างประเทศ	369,884,540.75	51,615,406.10	13.95	-	4,495,569.85	313,773,564.80	-	318,269,134.65
0402	สำนักงานจัดการกระทรวงการต่างประเทศ	369,884,540.75	51,615,406.10	13.95	-	4,495,569.85	313,773,564.80	-	318,269,134.65
05 ผลรวม	กระทรวงการท่องเที่ยวและกีฬา	1,088,554,140.84	548,612,749.58	50.40	900,021.50	517,477,648.48	21,563,721.28	-	539,041,369.76
05002	สำนักงานปลัดกระทรวงการท่องเที่ยวและกีฬา	46,855,252.00	32,875,309.63	70.16	500,000.00	8,003,300.00	5,479,642.37	-	13,479,942.37
05003	กรมพลศึกษา	733,285,109.88	356,161,119.72	48.57	-	371,827,911.25	5,296,078.91	-	377,123,990.16
05004	กรมการท่องเที่ยว	269,093,878.96	145,846,420.23	54.20	385,021.50	114,462,437.23	8,200,000.00	-	122,662,437.23
05006	สำนักงานอสังหาริมทรัพย์	39,319,900.00	13,729,900.00	34.92	15,000.00	23,187,300.00	2,388,000.00	-	25,575,300.00
06 ผลรวม	กระทรวงการพัฒนาสังคมและความมั่นคงของมนุษย์	210,067,260.50	36,927,011.40	17.58	2,282,311.11	134,932,692.49	34,403,325.50	1,521,920.00	170,857,937.99
06002	สำนักงานปลัดกระทรวงการพัฒนาสังคมและความมั่นคงของมนุษย์	175,943,094.00	13,784,776.00	7.83	514,221.00	131,395,200.00	28,724,977.00	1,521,920.00	161,644,097.00
06003	กรมพัฒนาสังคมและสวัสดิการ	31,507,818.46	20,652,119.17	65.55	551,858.30	4,632,492.49	5,671,348.50	-	10,303,640.99
06004	กรมกิจการสตรีและสถาบันครอบครัว	983,443.64	868,211.83	87.35	121,231.81	0.00	-	-	0.00
06005	กรมกิจการเด็กและเยาวชน	526,904.40	526,904.40	100.00	-	-	-	-	-
06007	กรมส่งเสริมและพัฒนาคุณภาพชีวิตคนพิการ	1,100,000.00	1,095,000.00	99.55	1,095,000.00	1,095,000.00	5,000.00	-	1,099,000.00
07 ผลรวม	กระทรวงการเกษตรและสหกรณ์	2,038,346,947.92	940,241,431.22	46.13	17,678,732.23	782,190,752.18	297,681,317.57	554,714.72	1,080,426,784.47
07002	สำนักงานปลัดกระทรวงการเกษตรและสหกรณ์	198,889,725.55	45,243,265.90	22.75	14,191,910.95	136,379,559.00	4,874,855.00	135.00	139,254,549.00
07003	กรมชลประทาน	1,114,867,635.50	612,937,041.43	54.99	723,845.88	641,681,103.37	59,525,645.02	-	701,206,748.39
07005	กรมประมง	12,707,074.00	680,000.00	5.35	-	1,244,255.00	10,782,819.00	-	12,027,074.00
07006	กรมปศุสัตว์	3,866,997.00	3,675,641.99	95.05	37,455.01	5,559,120.00	5,713,020.00	-	153,900.00
07008	กรมพัฒนาที่ดิน	4,195,000.00	4,132,418.77	98.51	62,581.23	1,585,250.00	1,585,250.00	-	-
07009	กรมวิชาการเกษตร	32,516,200.00	25,193,323.87	77.48	10,345.21	742,000.00	6,670,530.92	-	7,312,530.92
07011	กรมส่งเสริมการเกษตร	16,681,260.00	10,356,181.00	61.96	83,036.73	6,732,842.33	4,974,884.60	-	242,042.27
07012	กรมส่งเสริมสหกรณ์	629,137,683.07	424,761,725.27	67.51	213,870.77	2,290,000.00	201,317,507.31	554,579.72	204,162,087.03
07013	สำนักงานการปฏิรูปที่ดินเพื่อเกษตรกรรม	3,936,125.00	3,460,104.36	87.91	17.78	139,197.14	336,805.72	-	476,002.86
07014	สำนักงานมาตรฐานสินค้าเกษตรและอาหารแห่งชาติ	720,000.00	552,000.00	76.67	-	168,000.00	-	-	168,000.00
07016	กรมการข้าว	25,044,000.00	7,516,670.00	30.01	2,103,480.00	15,423,850.00	-	-	15,423,850.00
07020	กระทรวงอื่นใหม่	1,785,247.50	1,733,058.63	97.08	52,188.87	0.00	-	-	0.00
08 ผลรวม	กระทรวงคมนาคม	3,557,070,012.69	2,519,474,532.85	70.83	5,884,751.63	829,654,214.51	202,056,500.70	13.00	1,031,710,728.21

รหัสหน่วยงาน	หน่วยงาน	รวมเงินกับ ไว้เบิกเหมือนปี	เบิกจ่าย (YTD)	% เบิกจ่าย	ไม่อนุมัติ (พับไป)	คงเหลือ			
						กรณีมีหนี้ผูกพัน	กรณีไม่มีหนี้ผูกพัน	ตรงอยู่ระหว่างดำเนินการ	รวม
08002	สำนักงานปลัดกระทรวงคมนาคม	3,701,000.00	692,753.13	18.72	-	-	3,008,246.87	-	3,008,246.87
08003	กรมเจ้าท่า	707,918,449.72	280,397,389.19	39.61	5,781,433.13	316,560,711.94	107,178,915.46	-	423,739,627.40
08004	กรมการขนส่งทางบก	28,022,206.00	25,388,300.00	90.60	-	2,633,906.00	-	-	2,633,906.00
08005	กรมการเดินเรือ	135,387,933.51	34,922,058.63	25.79	828.66	94,922,043.22	4,538,003.00	-	100,465,036.22
08006	กรมทางหลวง	2,336,469,679.54	2,059,791,504.76	88.21	102,459.89	390,292,093.35	86,283,585.59	12.00	476,575,684.94
08007	กรมทางหลวงชนบท	179,056,877.14	117,816,397.14	65.80	-	11,240,480.00	-	-	11,240,480.00
08008	สำนักงานนโยบายและแผนการขนส่งและจราจร	16,513,866.78	466,120.00	2.82	-	15,000,000.00	1,047,746.78	-	16,047,746.78
09 ผลรวม	กระทรวงมหาดไทยกรมราชทัณฑ์และสิ่งแวดล้อม	2,029,333,251.72	931,396,581.42	45.90	2,611,051.34	794,977,534.47	291,375,584.63	6,972,499.86	1,095,325,618.96
09002	สำนักงานปลัดกระทรวงมหาดไทยกรมราชทัณฑ์และสิ่งแวดล้อม	78,940,709.00	78,441,730.07	99.37	88,828.93	4,708.00	405,442.00	-	410,150.00
09003	กรมควบคุมมลพิษ	753,560.00	753,560.00	100.00	-	-	-	-	-
09004	กรมทรัพยากรทางทะเลและชายฝั่ง	97,319,990.84	63,220,509.52	64.96	-	34,099,481.32	-	-	34,099,481.32
09005	กรมทรัพยากรธรณี	25,793,470.00	7,518,270.00	29.15	96,990.00	18,178,220.00	-	-	18,178,220.00
09006	กรมทรัพยากรน้ำ	1,607,091,625.65	709,857,263.65	44.17	1,907,682.16	629,803,937.35	256,550,242.63	8,972,499.86	895,325,679.84
09007	กรมทรัพยากรน้ำบาดาล	6,754,400.00	635,015.00	9.40	234,985.00	-	5,884,400.00	-	5,884,400.00
09008	กรมส่งเสริมคุณภาพสิ่งแวดล้อม	4,425,000.00	2,359,617.00	53.32	115,383.00	1,950,000.00	-	-	1,950,000.00
09009	กรมอุทยานแห่งชาติ สัตว์ป่า และพันธุ์พืช	51,439,095.49	20,206,019.49	39.28	-	31,233,076.00	-	-	31,233,076.00
09011	สำนักงานนโยบายและแผนทรัพยากรธรรมชาติและสิ่งแวดล้อม	153,133,592.74	47,757,196.69	31.19	10,284.25	78,726,111.80	26,640,000.00	-	105,366,111.80
09012	กรมป่าไม้	3,681,808.00	607,400.00	16.49	156,908.00	982,000.00	1,895,500.00	-	2,877,500.00
11 ผลรวม	กระทรวงเทคโนโลยีและการสื่อสาร	1,178,832,694.69	1,135,961,383.01	96.36	1,248,488.45	27,431,123.23	14,191,700.00	-	41,622,823.23
11002	สำนักงานปลัดกระทรวงเทคโนโลยีสารสนเทศและการสื่อสาร	1,128,982,722.91	1,114,621,663.53	98.73	-	2,169,359.38	12,191,700.00	-	14,361,059.38
11004	กรมอุตุนิยมวิทยา	9,426,434.08	691,323.08	7.34	361.00	6,732,750.00	2,000,000.00	-	8,732,750.00
11005	สำนักงานสปีดอินเทอร์เน็ต	40,425,537.70	20,648,396.40	51.08	1,248,127.45	18,529,013.85	-	-	18,529,013.85
12 ผลรวม	กระทรวงพลังงาน	21,068,933.42	20,285,440.57	96.28	132,608.34	632,902.92	17,981.59	-	650,884.51
12002	สำนักงานปลัดกระทรวงพลังงาน	1,300,000.00	1,300,000.00	100.00	-	-	-	-	-
12003	กรมเชื้อเพลิงธรรมชาติ	750,000.00	749,535.00	99.94	465.00	-	-	-	-
12004	กรมธุรกิจพลังงาน	750,000.00	658,773.03	87.84	91,226.92	0.00	-	-	0.00
12005	กรมพัฒนาพลังงานทดแทนและอนุรักษ์พลังงาน	17,533,933.42	16,883,048.91	96.29	-	632,902.92	17,981.59	-	650,884.51
12006	สำนักงานนโยบายและแผนพลังงาน	735,000.00	694,083.58	94.43	40,916.42	0.00	-	-	0.00
13 ผลรวม	กระทรวงพาณิชย์	98,073,249.08	41,181,600.69	41.99	1,214,621.95	36,811,433.00	20,865,593.44	-	55,677,026.44

รหัสหน่วยงาน	หน่วยงาน	รวมเงินกับ ไว้เบิกเหลือปี	เบิกจ่าย (YTD)	% เบิกจ่าย	ไม่อนุมัติ (หับไป)	คงเหลือ			
						กรณีมีหนี้ผูกพัน	กรณีไม่มีหนี้ผูกพัน	ตรงอยู่ระหว่างดำเนินการ	รวม
13002	สำนักงานปลัดกระทรวงพาณิชย์	10,000,000.00	6,637,519.50	66.38	-	138,200.00	3,224,280.50	-	3,362,480.50
13003	กรมการค้าต่างประเทศ	41,942,554.00	15,884,660.81	37.87	367,847.25	19,798,733.00	5,841,312.96	-	25,690,045.96
13004	กรมการค้าภายใน	7,061,080.08	-	-	311,080.08	-	6,750,000.00	-	6,750,000.00
13006	กรมเจรจาการค้าระหว่างประเทศ	13,424,850.00	4,008,054.88	29.86	527,305.12	8,889,500.00	-	-	8,889,500.00
13007	กรมทรัพย์สินทางปัญญา	1,044,905.00	1,044,200.50	99.46	5,704.50	0.00	-	-	0.00
13008	กรมพัฒนาธุรกิจการค้า	11,636,100.00	11,633,415.00	99.98	2,685.00	-	-	-	-
13009	กรมส่งเสริมการค้าระหว่างประเทศ	12,958,760.00	1,973,760.00	15.23	-	5,985,000.00	5,000,000.00	-	10,985,000.00
15 ผลรวม	กระทรวงมหาดไทย	10,953,325,753.93	6,199,496,987.52	56.60	79,777,094.64	2,539,363,439.74	2,134,313,632.03	374,600.00	4,674,051,671.77
15002	สำนักงานปลัดกระทรวงมหาดไทย	119,197,333.00	23,561,750.00	19.77	100,000.00	9,087,980.40	86,447,602.60	-	95,535,583.00
15003	กรมการปกครอง	183,853,137.47	158,498,455.18	86.21	352,655.67	21,912,798.73	3,089,237.92	-	25,002,026.67
15004	กรมการพัฒนาชุมชน	123,723,141.16	83,916,241.16	67.83	-	39,793,000.00	13,900.00	-	39,806,900.00
15005	กรมที่ดิน	1,850,077,854.64	630,193,988.26	34.06	4,268,104.82	907,206,210.41	308,409,551.15	-	1,215,615,761.56
15006	กรมป้องกันและบรรเทาสาธารณภัย	3,156,789,534.14	2,840,633,934.34	89.99	-	118,981,000.00	197,154,599.80	-	316,135,599.80
15007	กรมโยธาธิการและผังเมือง	1,245,147,299.53	671,129,634.60	53.90	10,243,600.00	562,699,374.93	1,074,690.00	-	563,774,064.93
15008	กรมส่งเสริมการปกครองท้องถิ่น	3,554,837,622.46	1,592,219,560.19	44.79	60,858,622.20	740,959,307.02	1,160,425,813.05	374,600.00	1,901,759,440.07
15009	กองการเงินสำนักงานคลัง	494,102,202.70	46,365,322.56	9.38	957,312.00	91,261,319.63	355,518,248.51	-	446,779,568.14
15011	เมืองพัทยา	225,597,678.88	152,958,101.23	67.80	2,996,800.00	47,462,728.65	22,179,999.00	-	69,642,727.65
16 ผลรวม	กระทรวงยุติธรรม	1,056,069,765.74	395,883,466.04	37.49	16,326,765.16	443,218,516.72	190,170,017.59	1,471,000.22	643,859,534.54
16002	สำนักงานเลขาธิการกระทรวงยุติธรรม	178,172,901.97	5,483,499.38	3.08	2,548,600.00	165,643,355.00	4,497,217.59	-	170,140,802.59
16003	กรมคุมประพฤติ	14,578,704.00	14,578,704.00	100.00	-	-	-	-	-
16004	กรมคุ้มครองสิทธิและเสรีภาพ	6,210,000.00	6,210,000.00	100.00	-	-	-	-	-
16006	กรมพินิจและคุ้มครองเด็กและเยาวชน	182,687,414.00	111,446,319.85	61.00	56,281.31	37,202,653.00	37,510,959.84	1,471,000.00	71,184,812.84
16007	กรมราชทัณฑ์	510,813,347.00	211,658,883.02	41.44	58.83	162,908,291.50	136,246,113.41	0.22	299,154,405.13
16008	กรมสอบสวนคดีพิเศษ	122,090,673.77	44,051,279.79	36.08	54,000.00	75,669,167.23	2,315,726.75	-	77,985,393.98
16011	สำนักงานคณะกรรมการป้องกันและปราบปรามยาเสพติด	21,916,725.00	2,255,000.00	10.29	13,666,725.00	5,995,000.00	-	-	5,995,000.00
16012	สำนักงานคณะกรรมการป้องกันและปราบปรามการทุจริตในภาครัฐ	19,600,000.00	199,780.00	1.02	1,100.00	799,120.00	18,600,000.00	-	19,399,120.00
17 ผลรวม	กระทรวงแรงงาน	71,886,800.00	41,319,894.05	57.48	466,825.75	18,513,536.00	11,586,244.20	300.00	30,100,080.20
17002	สำนักงานปลัดกระทรวงแรงงาน	3,837,350.00	3,648,727.35	95.08	188,322.65	0.00	-	300.00	300.00
17003	กรมการจัดหางาน	611,200.00	336,696.90	55.09	274,503.10	-	-	-	-



รหัสหน่วยงาน	หน่วยงาน	รวมเงินกัน ไว้เบิกเหลือในปี	เบิกจ่าย (YTD)	% เบิกจ่าย	ไม่อนุมัติ (ทับไป)	คงเหลือ			
						กรณีมีหนี้ผูกพัน	กรณีไม่มีหนี้ผูกพัน	สรก.อยู่ระหว่างดำเนินการ	รวม
17004	ชม. พัฒนาฝีมือแรงงาน	59,800,750.00	29,700,969.80	49.67	-	18,513,531.00	11,585,244.20	-	30,099,780.20
17005	กรมส่งเสริมการเกษตรและศูนย์เครื่องนรงาน	4,907,500.00	4,903,500.00	99.92	4,000.00	-	-	-	-
17006	สำนักงานประกันสังคม	2,730,000.00	2,730,000.00	100.00	-	-	-	-	-
18 ผลรวม	กระทรวงวัฒนธรรม	173,722,297.81	131,711,515.93	75.82	552,853.71	35,339,386.25	6,118,539.92	-	41,457,928.17
18002	สำนักงานปลัดกระทรวงวัฒนธรรม	99,873,510.00	68,721,743.90	68.81	16,105.70	28,179,910.00	2,955,750.40	-	31,135,660.40
18004	กรมศิลปากร	57,332,902.56	53,026,003.28	92.49	461,899.26	1,102,639.00	2,741,461.02	-	3,844,100.02
18005	กรมส่งเสริมวัฒนธรรม	10,174,000.00	4,221,017.50	41.49	-	5,850,654.00	102,328.50	-	5,952,982.50
18006	สำนักงานศิลปวัฒนธรรมร่วมสมัย	2,300,000.00	2,005,151.25	87.18	74,848.75	-	220,000.00	-	220,000.00
18008	สถาบันบัณฑิตพัฒนศิลป์	4,041,885.25	3,736,700.00	92.45	-	266,185.25	99,000.00	-	305,185.25
19 ผลรวม	กระทรวงวิทยาศาสตร์และเทคโนโลยี	112,015,039.80	44,152,002.52	39.42	89,195.82	13,312,633.29	54,461,208.17	-	67,773,841.46
19002	สำนักงานปลัดกระทรวงวิทยาศาสตร์และเทคโนโลยี	56,197,930.00	3,798,851.83	6.76	-	1,042,470.00	51,356,608.17	-	52,399,078.17
19003	กรมวิทยาศาสตร์บริการ	41,351,650.00	31,734,571.71	76.74	40,015.00	9,577,063.29	-	-	9,577,063.29
19004	สำนักงานพัฒนาชุมชนเพื่อสันติ	11,108,365.00	5,261,384.18	47.37	49,180.82	2,693,100.00	3,104,600.00	-	5,797,700.00
19013	สำนักงานนวัตกรรมแห่งชาติ (องค์การมหาชน)	3,357,094.80	3,357,094.80	100.00	-	-	-	-	-
20 ผลรวม	กระทรวงศึกษาธิการ	4,198,875,401.91	1,756,309,915.70	41.83	66,534,448.58	1,780,015,364.44	595,582,716.00	432,957.19	2,376,031,037.63
20002	สำนักงานปลัดกระทรวงศึกษาธิการ	539,934,256.81	411,670,706.15	76.24	55,049,100.00	71,406,656.30	1,807,976.36	-	73,214,432.66
20003	สำนักงานเลขาธิการสภาการศึกษา	11,806,824.11	9,320,584.11	78.94	-	2,486,240.00	-	-	2,486,240.00
20004	สำนักงานคณะกรรมการการอาชีวศึกษาขั้นพื้นฐาน	1,775,680,477.50	571,539,451.08	32.19	-	1,119,256,714.97	81,652,354.26	432,957.19	1,204,142,026.42
20005	สำนักงานคณะกรรมการการอุดมศึกษา	240,645,728.53	21,888,774.01	9.10	100,000.10	55,652,328.84	163,004,628.58	-	218,656,954.42
20006	สำนักงานคณะกรรมการการอาชีวศึกษา	134,977,803.19	90,705,012.84	67.20	1,136,140.00	35,906,050.55	9,530,100.00	-	43,136,650.35
20102	มหาวิทยาลัยเกษตรศาสตร์ (มก.)	186,306,400.00	74,085,400.00	39.77	-	112,221,000.00	-	-	112,221,000.00
20107	มหาวิทยาลัยขอนแก่น (มข.)	-	-	-	341,622.00	5,113,162.00	4,771,540.00	-	341,622.00
20109	มหาวิทยาลัยมหาสารคาม (มส.)	44,795,000.00	10,532,200.00	23.51	-	32,331,554.70	1,931,245.30	-	34,262,800.00
20111	มหาวิทยาลัยแม่โจ้	-	-	-	-	1,558,335.00	1,558,335.00	-	-
20112	มหาวิทยาลัยรามคำแหง (มร.)	2,803,827.04	2,803,827.04	100.00	-	-	-	-	-
20113	มหาวิทยาลัยศรีนครินทรวิโรฒ (มศว.)	100,627,821.81	64,833,841.81	64.55	841,353.00	36,609,574.47	19,347,052.53	-	54,952,627.00
20114	มหาวิทยาลัยศิลปากร (มสท.)	67,680,592.49	22,202,992.49	32.71	-	16,852,865.00	28,824,735.00	-	45,677,600.00
20115	มหาวิทยาลัยสงขลานครินทร์	69,578,810.00	38,846,210.00	55.83	554,506.90	586,506.90	30,764,600.00	-	30,178,093.10
20116	มหาวิทยาลัยสุโขทัยนครราชสีมา (มส.)	677,815.91	607,474.35	88.88	389.56	579,353.00	654,305.00	-	74,942.00

รหัสหน่วยงาน	หน่วยงาน	รวมเงินกับ ไว้เบิกเหลือปี	เบิกจ่าย (YTD)	% เบิกจ่าย	ไม่อนุมัติ (พับไป)	คงเหลือ			
						กรณีมีหนี้ผูกพัน	กรณีไม่มีหนี้ผูกพัน	ศรค.อยู่ระหว่างดำเนินการ	รวม
20117	มหาวิทยาลัยสุโขทัยธรรมาธิราช (ม.ส.ท.)	52,865,910.00	3,193,638.77	6.04	-	43,924,171.23	5,748,050.00	-	49,672,171.23
20125	มหาวิทยาลัยเกษมสันต์	917,120.00	-	-	-	917,120.00	-	-	917,120.00
20127	มหาวิทยาลัยรัตนนคร	-	-	-	-	55,517.00	55,517.00	-	-
20128	มหาวิทยาลัยชัยภูมิ	19,064,157.00	4,600,122.00	24.13	-	14,464,035.00	-	-	14,464,035.00
20129	มหาวิทยาลัยเชียงใหม่	645,075.00	316,423.70	49.05	-	2,207,555.75	2,536,207.05	-	4,743,762.80
20130	มหาวิทยาลัยเชียงใหม่	63,000,000.00	63,000,000.00	100.00	-	3,205,613.40	3,205,613.40	-	-
20131	มหาวิทยาลัยเทคโนโลยีพระจอมเกล้าธนบุรี	88,991,100.00	26,540,000.00	29.94	-	62,351,100.00	-	-	62,351,100.00
20132	มหาวิทยาลัยอุบลราชธานี	16,738,306.80	16,601,392.50	88.60	-	1,454,883.95	682,030.41	-	2,136,914.36
20133	มหาวิทยาลัยนครราชสีมา	6,833,370.00	6,833,370.00	100.00	-	1,558,335.00	1,558,335.00	-	-
20136	มหาวิทยาลัยศรีนครินทรวิโรฒ	121,040,956.50	57,153,396.60	47.22	-	2,046,316.30	61,841,243.60	-	63,887,559.90
20137	มหาวิทยาลัยนครสวรรค์	2,267,003.75	2,263,806.16	99.86	3,197.59	1,558,420.00	1,558,420.00	-	0.00
20138	มหาวิทยาลัยนเรศวร	1,407,109.90	297,479.90	21.14	-	137,039.00	1,246,668.00	-	1,383,707.00
20140	มหาวิทยาลัยพะเยา	2,199,013.00	1,199,013.00	54.53	-	-	1,000,000.00	-	1,000,000.00
20141	มหาวิทยาลัยพระนครศรีอยุธยา	14,527,020.69	10,777,020.69	74.19	-	3,750,000.00	-	-	3,750,000.00
20142	มหาวิทยาลัยสุโขทัย	2,699,470.61	2,699,470.61	100.00	-	1,558,335.00	1,558,335.00	-	-
20144	มหาวิทยาลัยราชภัฏวชิรเวศน์	-	-	-	-	1,222,135.00	1,222,135.00	-	-
20146	มหาวิทยาลัยอุบลราชธานี	1,544,359.53	1,544,359.53	100.00	-	1,104,959.75	1,104,959.75	-	-
20147	มหาวิทยาลัยมหาสารคาม	6,570,000.00	6,570,000.00	100.00	-	-	-	-	-
20148	มหาวิทยาลัยสงขลานครินทร์	-	-	-	-	3,978,405.24	3,978,405.24	-	-
20149	มหาวิทยาลัยราชภัฏวชิรเวศน์	36,123,300.00	11,528,000.00	31.91	-	23,097,965.00	1,496,335.00	-	24,594,300.00
20150	มหาวิทยาลัยร้อยเอ็ด	18,453,690.00	18,453,690.00	100.00	-	-	-	-	-
20151	มหาวิทยาลัยเทคโนโลยีพระจอมเกล้าพระนครเหนือ	83,384,108.75	886,573.44	1.06	-	42,427,769.59	40,069,765.70	-	82,497,535.29
20152	มหาวิทยาลัยเลย	60,800.00	60,800.00	100.00	-	-	-	-	-
20153	มหาวิทยาลัยลำปาง	-	-	-	-	740,990.78	740,990.78	-	-
20154	มหาวิทยาลัยศรีสะเกษ	-	-	-	-	1,164,473.00	1,164,473.00	-	-
20155	มหาวิทยาลัยสงขลานครินทร์	720,134.50	700,000.00	97.20	20,134.50	1,659,677.00	1,659,677.00	-	-
20156	มหาวิทยาลัยสงขลานครินทร์	35,338,718.04	290,718.04	0.82	16,782.00	31,108,811.95	3,922,406.05	-	35,031,218.00
20157	มหาวิทยาลัยสวนดุสิต	10,122,458.19	5,543,030.00	54.74	-	3,149,000.00	1,430,428.19	-	4,579,428.19
20158	มหาวิทยาลัยสุรนารี	21,368,718.17	2,979,100.00	13.94	1,380,418.17	585,334.00	27,594,534.00	-	27,009,200.00

รหัสหน่วยงาน	หน่วยงาน	รวมเงินกับ ไว้เบิกเหลือในปี	เบิกจ่าย (YTD)	% เบิกจ่าย	ไม่อนุมัติ (ทั้งไป)	คงเหลือ			
						กรณีมีหนี้ผูกพัน	กรณีไม่มีหนี้ผูกพัน	สรก.อยู่ระหว่างดำเนินการ	รวม
20159	ม.ราชภัฏสุราษฎร์ธานี	63,140,000.00					63,140,000.00		63,140,000.00
20160	ม.ราชภัฏสุรินทร์	17,772,958.02	14,035,867.02	78.97	-	1,471,900.00	2,265,191.00		3,737,091.00
20162	ม.ราชภัฏอุดรฯ	21,826,060.00	1,344,896.00	6.16	-	20,481,164.00			20,481,164.00
20163	ม.ราชภัฏอุดรธานี	64,279,235.00	10,854,235.00	14.61		63,425,000.00	-		63,425,000.00
20165	มหาวิทยาลัยเทคโนโลยีราชมงคลธัญบุรี	26,943,237.77	26,558,945.68	98.65	5,821,200.00	5,680,575.36	269,667.45		5,430,907.91
20166	มหาวิทยาลัยเทคโนโลยีราชมงคลกรุงเทพ	5,406,000.00	1,856,612.00	34.34	539,671.83	3,009,716.17			3,009,716.17
20167	มหาวิทยาลัยเทคโนโลยีราชมงคลพระนคร	33,240,028.60	18,383,889.64	55.31	-	7,946,340.54	6,909,798.42		14,856,138.96
20168	มหาวิทยาลัยเทคโนโลยีราชมงคลพระนคร	19,152,544.47	12,757,991.64	66.61	366,412.93	6,028,140.00	-		6,028,140.00
20169	มหาวิทยาลัยเทคโนโลยีราชมงคลรัตนโกสินทร์	9,620,000.00	5,510,000.00	57.26		3,174,889.00	935,111.00		4,110,000.00
20170	มหาวิทยาลัยเทคโนโลยีราชมงคลล้านนา	19,210,630.00	19,210,630.00	100.00	-				-
20171	มหาวิทยาลัยเทคโนโลยีราชมงคลศรีวิชัย	90,938,875.00	90,938,875.00	100.00					-
20173	มหาวิทยาลัยเทคโนโลยีราชมงคลอีสาน	2,664,276.19	1,440,000.00	54.05		377,468.74	1,601,744.93		1,224,276.19
20176	มหาวิทยาลัยนครพนม	437,770.00	74,250.00	16.96	363,520.00	-	-		
20306	มหาวิทยาลัยเทคโนโลยีพระจอมเกล้าธนบุรี	1,865,650.00	1,865,650.00	100.00	-				-
20307	มหาวิทยาลัยแม่ฟ้าหลวง (เชียงใหม่)	6,316,177.00	6,316,177.00	100.00					-
20312	มหาวิทยาลัยมหิดล	9,459,802.00					9,459,802.00		9,459,802.00
21	กระทรวงสาธารณสุข	1,247,624,946.91	816,395,884.36	65.44	944,940.50	384,480,825.98	45,601,376.07	1,920.00	430,284,122.05
21002	สำนักงานปลัดกระทรวงสาธารณสุข	1,135,406,991.44	760,971,077.43	68.78	788,077.94	314,789,438.60	39,358,397.47		353,647,836.07
21003	กรมการแพทย์	44,591,075.98	24,713,350.00	55.42	-	14,499,500.00	5,378,225.98		19,877,725.98
21004	กรมควบคุมโรค	57,511,696.00	1,012,556.00	1.76		56,499,140.00			56,499,140.00
21005	กรมพัฒนาการแพทย์แผนไทยและการแพทย์ทางเลือก	1,287,500.00	988,824.44	76.80	41,175.96	807,262.67	1,064,752.62		257,500.00
21007	กรมสนับสนุนบริการสุขภาพ	116,900.00	116,900.00	100.00	-				-
21008	กรมสุขภาพจิต	8,067,850.00	8,067,850.00	100.00					-
21010	สำนักคณะกรรมการอาหารและยา	642,933.49	525,326.49	81.71	115,687.00			1,920.00	1,920.00
22	กระทรวงอุตสาหกรรม	108,006,954.70	48,613,038.56	45.01	57,885.01	27,926,939.75	31,409,091.38	-	59,236,031.13
22002	สำนักงานปลัดกระทรวงอุตสาหกรรม	14,228,000.00	359,130.00	2.52	39,216.70	12,438,627.69	1,391,015.61		13,829,653.30
22003	กรมโรงงานอุตสาหกรรม	2,135,485.00	2,033,964.00	94.36	732.00	118,600.00	2,189.00		120,789.00
22004	กรมส่งเสริมอุตสาหกรรม	3,550,000.00	3,535,793.69	99.60	14,206.31	12,426,545.47	12,426,545.47		
22005	กรมอุตสาหกรรมพื้นฐานและการเหมืองแร่	3,122,000.00	954,033.40	30.56	-	2,011,921.00	156,045.60		2,167,966.60

รหัสหน่วยงาน	หน่วยงาน	รวมเงินเกิน ไว้เบิกเหลือเมื่อปี	เบิกจ่าย (YTD)	% เบิกจ่าย	ไม่อนุมัติ (พบไป)	คงเหลือ			
						กรณีมีหนี้ผูกพัน	กรณีไม่มีหนี้ผูกพัน	ตรง อยู่ระหว่างดำเนินการ	รวม
22006	สำนักงานคณะกรรมการอัยการและข้าราชการ	27,313,550.00	27,313,327.00	100.00	230.00	-	-	-	-
22007	สำนักงานคณะกรรมการกฤษฎีกาและตุลาการ	57,637,919.70	18,615,734.47	32.30	3,500.00	22,467,326.93	16,551,353.70	-	39,018,680.23
22008	สำนักงานเศรษฐกิจอุตสาหกรรม	5,000,000.00	801,058.00	16.02	-	3,317,000.00	981,942.00	-	4,198,942.00
25 ผลรวม	ส่วนราชการไม่สังกัด	4,483,898,727.10	1,529,249,345.41	34.11	139,744,001.59	1,596,055,668.32	1,217,693,361.09	1,156,350.69	2,814,905,380.10
25001	สำนักงานเลขาธิการ	10,258,105.00	1,066,850.33	10.40	-	764,895.00	8,426,359.65	-	9,191,254.65
25002	สำนักพระราชวัง	24,247,187.20	11,769,651.18	48.54	-	-	12,477,536.02	-	12,477,536.02
25003	สำนักพระมหากษัตริย์และราชวงศ์	57,717,660.56	15,035,370.68	26.05	48.00	13,775,000.00	28,907,241.88	-	42,682,241.88
25004	สำนักงาน กปร.	3,147,310.00	3,117,665.12	99.06	29,644.88	0.00	-	-	0.00
25005	สำนักงานคณะกรรมการวิจัยแห่งชาติ	3,776,096.17	2,953,190.50	78.21	-	822,905.67	-	-	822,905.67
25006	สำนักงานราชบัณฑิตยสภา	5,109,318.88	2,069,183.88	40.50	-	1,442,985.00	1,597,150.00	-	3,040,135.00
25007	สำนักงานตำรวจแห่งชาติ	2,465,282,029.92	1,118,277,511.21	45.36	322,159.36	531,009,236.26	514,562,143.00	1,110,560.09	1,346,682,359.65
25009	สำนักงานกฤษฎีกาสูงสุด	263,909,621.94	100,878,120.64	38.22	-	121,412,199.64	41,611,229.06	1,073.60	163,031,501.30
25010	สำนักงานเลขาธิการวุฒิสภา	64,997,051.79	1,481,729.95	2.28	-	432,036.00	63,083,295.84	-	63,515,331.84
25011	สำนักงานเลขาธิการสภาผู้แทนราษฎร	1,424,235,118.68	208,738,614.90	14.66	139,355,709.44	557,027,380.70	519,111,413.64	-	1,076,138,794.34
25015	สำนักงานคณะกรรมการวิจัยแห่งชาติ	4,116,000.00	1,498,732.00	36.41	-	2,573,000.00	-	44,298.00	2,617,298.00
25016	ศูนย์อำนวยการบริหารจังหวัดชายแดนภาคใต้	157,105,216.96	62,361,755.00	39.69	36,439.91	66,785,030.05	27,916,992.00	-	94,706,022.05
50 ผลรวม	รัฐวิสาหกิจ	4,058,935,516.35	1,665,133,634.32	41.02	29,478,600.00	1,356,436,365.65	1,007,886,716.38	-	2,364,323,082.03
50101	องค์การสภาพเพื่อเกษตรกร	398,887,512.43	352,574,652.58	88.39	-	46,312,819.85	-	-	46,312,819.85
50201	การนิคมอุตสาหกรรมแห่งประเทศไทย (กนอ.)	29,078,600.00	-	-	29,478,600.00	-	-	-	-
50302	องค์การขนส่งมวลชนกรุงเทพ (ขสมก.)	77,491,095.00	-	-	-	-	77,491,095.00	-	77,491,095.00
50312	การรถไฟแห่งประเทศไทย (รฟท.)	1,116,866,910.91	503,064,713.34	45.08	-	373,157,797.57	243,244,400.00	-	616,402,197.57
50313	การรถไฟฟ้าขนส่งมวลชนแห่งประเทศไทย (รฟม.)	167,833,818.53	28,471,392.78	16.96	-	139,362,425.75	-	-	139,362,425.75
50402	องค์การคลังสินค้า (อสค.)	78,035,752.00	42,256,000.00	54.15	-	11,749,000.00	24,030,752.00	-	35,779,752.00
50404	การรถไฟแห่งประเทศไทย (รฟท.)	5,666,850.00	5,666,850.00	100.00	-	-	-	-	-
50501	สถาบันวิจัยวิทยาศาสตร์และเทคโนโลยีแห่งชาติ	1,500,000.00	1,327,102.80	88.47	-	172,897.20	-	-	172,897.20
50502	องค์การพิพิธภัณฑ์วิทยาศาสตร์แห่งชาติ (อพวช.)	304,224,500.00	1,379,500.00	0.45	-	4,995,000.00	297,250,000.00	-	302,245,000.00
50503	องค์การสวนพฤกษศาสตร์	46,369,058.61	41,200,233.36	88.88	-	5,156,825.25	-	-	5,156,825.25
50602	การรถไฟแห่งประเทศไทย (รฟท.)	45,159,834.56	14,395,073.31	31.88	-	30,764,761.25	-	-	30,764,761.25
50603	การเคหะแห่งชาติ (กคช.)	1,668,064,813.79	598,598,716.15	35.29	-	710,970,828.26	368,485,264.38	-	1,079,466,092.64

รหัสหน่วยงาน	หน่วยงาน	รวมเงินกัน ไว้เบิกทีละปี	เบิกจ่าย (YTD)	% เบิกจ่าย	ไม่อนุมัติ (ทับไป)	คงเหลือ			
						กรณีมีหนี้ผูกพัน	กรณีไม่มีหนี้ผูกพัน	สรก.อยู่ระหว่างดำเนินการ	รวม
50004	มหาวิทยาลัยเทคโนโลยี (ภาค)	45,163,405.00	23,389,910.00	51.81	-	21,378,295.00	574,760.00	-	21,753,495.00
50005	องค์การสวนสัตว์	74,219,365.52	61,803,650.00	83.27	-	12,415,715.52	-	-	12,415,715.52
70	ผลรวม: จังหวัดและกลุ่มจังหวัด	687,471,850.23	339,477,522.21	49.38	9,824,233.25	262,219,201.76	75,950,890.01	3.00	338,170,094.77
70010	กลุ่มจังหวัดภาคกลางตอนบน 1	60,384,600.00	10,341,675.00	17.13	4,728,825.00	10,923,984.00	34,390,116.00	-	45,314,100.00
70011	กรมระยองจังหวัด - สำนักงานจังหวัดนครปฐม	18,416,250.00	-	-	-	18,416,250.00	-	-	18,416,250.00
70012	กรมระยองจังหวัด - สำนักงานจังหวัดนครปฐม	33,606,370.00	7,126,370.00	21.21	20,000.00	9,260,000.00	16,500,000.00	-	26,460,000.00
70013	กรมระยองจังหวัด - สำนักงานจังหวัดนครปฐม	8,782,000.00	2,520,500.00	28.70	1,186,000.00	3,269,500.00	1,800,000.00	-	5,075,500.00
70014	กรมระยองจังหวัด - สำนักงานจังหวัดนครปฐม	5,838,210.00	5,838,210.00	100.00	-	-	-	-	-
70030	กลุ่มจังหวัดภาคกลางตอนล่าง	18,030,041.83	17,930,008.21	99.45	-	100,033.62	-	-	100,033.62
70031	กรมระยองจังหวัด - สำนักงานจังหวัดนครปฐม	4,675,000.00	1,190,000.00	25.45	-	3,485,000.00	-	-	3,485,000.00
70032	กรมระยองจังหวัด - สำนักงานจังหวัดนครปฐม	-	-	-	11,514.24	11,514.24	-	-	11,514.24
70035	กรมระยองจังหวัด - สำนักงานจังหวัดนครปฐม	52,793,623.00	42,271,873.00	80.07	1,591,619.38	8,637,960.62	286,150.00	-	8,924,130.62
70040	กลุ่มจังหวัดภาคกลางตอนล่าง 1	2,264,000.00	-	-	-	2,263,997.00	-	3.00	2,264,000.00
70041	กรมระยองจังหวัด - สำนักงานจังหวัดนครปฐม	16,237,900.00	5,601,000.00	34.49	-	7,709,000.00	2,927,900.00	-	10,636,900.00
70043	กรมระยองจังหวัด - สำนักงานจังหวัดนครปฐม	3,496,000.00	-	-	-	3,496,000.00	-	-	3,496,000.00
70044	กรมระยองจังหวัด - สำนักงานจังหวัดนครปฐม	23,750,000.00	5,000,000.00	21.05	-	18,750,000.00	-	-	18,750,000.00
70070	กลุ่มจังหวัดภาคใต้ฝั่งอ่าวไทย	12,806,970.00	9,922,720.00	77.48	-	2,884,250.00	-	-	2,884,250.00
70071	กรมระยองจังหวัด - สำนักงานจังหวัดนครปฐม	9,021,830.00	6,714,493.00	74.47	-	2,876,040.00	131,297.00	-	3,007,337.00
70063	กรมระยองจังหวัด - สำนักงานจังหวัดนครปฐม	1,393,000.00	-	-	-	1,393,000.00	-	-	1,393,000.00
70064	กรมระยองจังหวัด - สำนักงานจังหวัดนครปฐม	8,033,855.00	4,534,400.00	56.44	-	3,499,455.00	-	-	3,499,455.00
70070	กลุ่มจังหวัดภาคใต้ฝั่งอันดามัน	26,440,931.00	19,889,425.00	75.22	-	6,551,506.00	-	-	6,551,506.00
70071	กรมระยองจังหวัด - สำนักงานจังหวัดนครปฐม	19,575,534.00	5,938,185.00	30.33	-	13,637,349.00	-	-	13,637,349.00
70072	กรมระยองจังหวัด - สำนักงานจังหวัดนครปฐม	431,100.00	431,100.00	100.00	-	-	-	-	-
70073	กรมระยองจังหวัด - สำนักงานจังหวัดนครปฐม	300,000.00	150,000.00	50.00	-	150,000.00	-	-	150,000.00
70074	กรมระยองจังหวัด - สำนักงานจังหวัดนครปฐม	8,126,184.00	8,020,788.00	98.70	105,396.00	310,213.00	310,213.00	-	-
70075	กรมระยองจังหวัด - สำนักงานจังหวัดนครปฐม	28,717,300.00	16,652,868.29	57.99	217,431.71	11,847,000.00	-	-	11,847,000.00
70080	กลุ่มจังหวัดภาคใต้ชายแดน	10,219,348.22	9,367,468.22	91.66	-	851,900.00	-	-	851,900.00
70084	กรมระยองจังหวัด - สำนักงานจังหวัดนครปฐม	4,119,300.00	4,119,300.00	100.00	-	-	-	-	-
70085	กรมระยองจังหวัด - สำนักงานจังหวัดนครปฐม	24,326,865.00	5,739,310.00	23.58	-	18,590,555.00	-	-	18,590,555.00

รหัสหน่วยงาน	หน่วยงาน	รวมเงินกัน ไว้เบิกเพื่อปี	เบิกจ่าย (YTD)	% เบิกจ่าย	ไม่อนุมัติ (ทับไป)	คงเหลือ			
						กรณีมีหนี้ผูกพัน	กรณีไม่มีหนี้ผูกพัน	สรก.อยู่ระหว่างดำเนินการ	รวม
70094	งบประมาณจังหวัด - สำนักงานจังหวัดตราด	1,200,000.00	400,000.00	33.33	-	800,000.00	-	-	800,000.00
70100	กลุ่มจังหวัดภาคตะวันออกเฉียงเหนือตอนบน 1	18,051,255.76	14,040,807.20	77.78	-	2,682,527.00	1,328,121.56	-	4,010,648.56
70105	งบประมาณจังหวัด - สำนักงานจังหวัดอุดรธานี	2,465,900.00	2,465,900.00	100.00	-	-	-	-	-
70110	กลุ่มจังหวัดภาคตะวันออกเฉียงเหนือตอนบน 2	53,954,400.00	24,517,522.96	46.00	-	29,136,877.04	-	-	29,136,877.04
70111	งบประมาณจังหวัด - สำนักงานจังหวัดนครพนม	20,203,515.88	10,823,515.00	53.57	0.88	9,490,000.00	-	-	9,380,000.00
70112	งบประมาณจังหวัด - สำนักงานจังหวัดนุกาหาร	-	-	-	1,061,586.04	1,621,077.04	559,491.00	-	1,061,586.04
70120	กลุ่มจังหวัดภาคตะวันออกเฉียงเหนือตอนกลาง	23,868,615.39	12,270,978.33	51.41	-	11,597,637.06	-	-	11,597,637.06
70124	งบประมาณจังหวัด - สำนักงานจังหวัดกาฬสินธุ์	-	-	-	-	4,000,000.00	4,000,000.00	-	-
70130	กลุ่มจังหวัดภาคตะวันออกเฉียงเหนือตอนล่าง 2	73,663,930.00	51,106,920.00	69.38	-	22,557,000.00	-	-	22,557,000.00
70131	งบประมาณจังหวัด - สำนักงานจังหวัดอำนาจเจริญ	950,000.00	595,600.00	41.64	554,400.00	-	-	-	-
70132	งบประมาณจังหวัด - สำนักงานจังหวัดศรีสะเกษ	17,881,811.80	-	-	-	17,881,811.80	-	-	17,881,811.80
70140	กลุ่มจังหวัดภาคตะวันออกเฉียงเหนือตอนล่าง 1	1,517,200.00	1,502,101.00	99.33	-	10,099.00	-	-	10,099.00
70142	งบประมาณจังหวัด - สำนักงานจังหวัดนครราชสีมา	-	-	-	-	10,096.00	10,096.00	-	-
70144	งบประมาณจังหวัด - สำนักงานจังหวัดชัยภูมิ	-	-	-	55,900.00	3,455,900.00	3,400,000.00	-	55,900.00
70150	กลุ่มจังหวัดภาคเหนือตอนบน 1	4,487,000.00	1,287,000.00	28.68	-	3,200,000.00	-	-	3,200,000.00
70151	งบประมาณจังหวัด - สำนักงานจังหวัดเชียงใหม่	-	-	-	-	-	-	-	-
70152	งบประมาณจังหวัด - สำนักงานจังหวัดแม่ฮ่องสอน	2,019,676.05	1,644,651.00	71.52	55,549.00	0.00	519,676.05	-	519,676.05
70154	งบประมาณจังหวัด - สำนักงานจังหวัดลำพูน	870,000.00	751,100.00	86.33	118,900.00	-	-	-	-
70160	กลุ่มจังหวัดภาคเหนือตอนบน 1	31,598,863.90	26,032,000.00	82.38	-	5,566,863.90	-	-	5,566,863.90
70164	งบประมาณจังหวัด - สำนักงานจังหวัดแพร่	1,965,267.40	927,293.00	47.11	-	55,647.00	81,627.40	-	137,274.40
70170	กลุ่มจังหวัดภาคเหนือตอนล่าง 1	7,997,000.00	-	-	-	7,997,000.00	-	-	7,997,000.00
70177	งบประมาณจังหวัด - สำนักงานจังหวัดพิษณุโลก	9,700,000.00	-	-	-	-	9,700,000.00	-	9,700,000.00
70174	งบประมาณจังหวัด - สำนักงานจังหวัดเพชรบูรณ์	11,581,250.00	-	-	111,111.00	11,470,139.00	-	-	11,470,139.00
70181	งบประมาณจังหวัด - สำนักงานจังหวัดกำแพงเพชร	525,000.00	525,000.00	100.00	-	-	-	-	-
70184	งบประมาณจังหวัด - สำนักงานจังหวัดอุทัยธานี	2,089,950.00	2,089,950.00	100.00	-	-	-	-	-

หมายเหตุ 1. จำนวนเงินที่ติดลบในช่องกรณีมีหนี้ผูกพัน หรือในช่องกรณีไม่มีหนี้ผูกพัน หมายถึง เงินงบประมาณเบิกเกินงบ  
2. ส่วนราชการอยู่ระหว่างดำเนินการ หมายถึง ส่วนราชการอยู่ระหว่างงบบัญชีผูกพันเพื่อจัดทำใบแจ้งซื้อสั่งจ้างในระบบ GF-MIS

การเบิกจ่ายเงินงบประมาณที่เกินไว้เบิกเหลือในปี ของปีงบประมาณประจำปี พ.ศ. 2557

ตั้งแต่ต้นปีงบประมาณ จนถึงวันที่ 22 พฤษภาคม 2558

รหัสหน่วยงาน	หน่วยงาน	รวมเงินเกิน ไว้เบิกเหลือในปี	เบิกจ่าย (YTD)	% เบิกจ่าย	ไม่อนุมัติ (ทับไป)	คงเหลือ			
						กรณีมีหนี้ผูกพัน	กรณีไม่มีหนี้ผูกพัน	สวก.อยู่ระหว่างดำเนินการ	รวม
รวมทั้งสิ้น		272,177,469,684.83	129,290,956,096.45	47.50	1,709,998,426.23	51,459,835,940.51	89,057,094,731.73	659,584,489.91	141,176,515,162.15
ผลรวม	สำนักนายกรัฐมนตรี	28,597,777,507.46	2,371,047,232.29	8.29	105,817,042.51	1,415,483,919.87	24,607,271,862.22	98,157,450.57	26,120,913,232.66
01001	สำนักงานปลัดสำนักนายกรัฐมนตรี	1,230,917,754.31	214,512,331.45	17.43	4,171,137.13	167,662,177.90	844,414,511.83	157,596.00	1,012,234,285.73
01002	กรมราชทัณฑ์	1,154,942,829.51	112,876,236.02	9.77	14,912,634.99	45,740,638.50	951,413,320.00	-	1,027,153,958.50
01003	สำนักงานคณะกรรมการคุ้มครองผู้บริโภค	68,146,316.81	17,099,336.16	25.09	1,379,121.65	22,282,735.50	27,385,123.70	-	49,667,859.00
01004	สำนักเลขาธิการนายกรัฐมนตรี	2,885,765,136.24	930,574,464.04	32.25	43,601,269.83	860,483,697.37	953,762,172.00	97,343,533.00	1,911,589,402.37
01005	สำนักเลขาธิการคณะรัฐมนตรี	16,600,819.72	15,287,047.05	92.09	105.72	1,066,970.00	238,430.00	8,266.95	1,313,666.95
01006	สำนักข่าวกรองแห่งชาติ	30,552,670.22	7,230,500.20	23.67	822,170.02	-	22,500,000.00	-	22,500,000.00
01007	สำนักงบประมาณ	20,265,325,037.31	38,768,881.13	0.19	39,390,749.07	-	20,126,543,678.49	624,728.62	20,127,165,407.11
01008	สำนักงานสภาพัฒนาการเศรษฐกิจและสังคมแห่งชาติ	46,665,025.36	31,597,443.70	67.71	609,546.52	22,326,666.00	12,225,439.14	-	14,458,105.14
01009	สำนักงานคณะกรรมการกฤษฎีกา	73,799,588.51	14,173,696.61	19.21	-	29,931,661.90	29,694,230.00	-	59,625,891.90
01011	สำนักงานคณะกรรมการข้าราชการพลเรือน	117,011,176.68	31,993,605.23	27.34	246,368.40	443,383.25	84,327,800.00	-	84,771,183.25
01012	สำนักงานคณะกรรมการพัฒนาการเศรษฐกิจและสังคมแห่งชาติ	125,077,731.50	51,218,704.70	40.95	397,445.80	49,895,996.00	23,565,584.80	-	73,461,580.80
01019	กองอำนวยการรักษาความมั่นคงภายในราชอาณาจักร	2,450,656,560.14	745,959,151.87	30.44	29.60	204,333,421.90	1,500,363,956.77	-	1,704,697,378.67
01021	สำนักงานคณะกรรมการพัฒนาระบบราชการ	70,925,277.57	42,581,006.57	60.04	30,000.00	28,314,271.00	-	-	28,314,271.00
01024	ส่งเสริมการจัดประชุมและนิทรรศการองค์การมหาชน	63,705,000.00	63,705,000.00	100.00	-	-	-	-	-
01032	สำนักงานคณะกรรมการส่งเสริมการลงทุน	57,686,513.58	53,469,827.56	92.69	256,443.78	3,096,300.75	840,615.49	23,326.00	3,960,242.24
ผลรวม	กระทรวงกลาโหม	36,658,755,795.02	20,011,751,087.38	54.59	3,754,503.15	11,863,865,827.46	4,717,597,479.83	61,786,897.20	16,643,250,204.49
02001	สำนักงานปลัดกระทรวงกลาโหม	934,011,569.69	682,769,251.14	73.10	12,074.15	206,276,869.33	44,953,375.07	-	251,230,244.40
02002	กรมราชทัณฑ์	60,817,930.00	14,733,880.00	24.23	-	46,084,050.00	-	-	46,084,050.00
02004	กองทัพบก	22,481,068,387.41	11,072,364,502.71	49.25	1,219,503.75	7,309,084,122.47	4,057,653,718.48	746,540.00	11,407,484,380.95
02005	กองทัพอากาศ	6,531,024,345.66	4,276,552,490.69	65.48	250,898.13	1,720,444,593.11	272,740,638.28	61,035,735.45	2,054,220,966.84
02006	กองทัพอากาศ	4,730,029,765.91	2,751,229,035.33	58.17	1,503,338.69	1,933,136,273.08	44,161,118.81	-	1,977,297,391.89
02008	กองบัญชาการกองทัพอากาศ	2,121,803,796.35	1,214,101,927.51	57.22	768,698.43	648,839,919.47	258,088,629.19	4,621.75	906,933,170.41
ผลรวม	กระทรวงการคลัง	7,606,256,039.71	1,943,008,015.43	25.54	24,450,776.18	750,601,616.50	4,887,937,016.19	258,615.41	5,638,797,248.10
03002	สำนักงานปลัดกระทรวงการคลัง	223,914,458.39	105,814,957.17	47.26	98,426.00	25,280,795.23	92,720,279.99	-	118,001,075.22
03003	กรมธนารักษ์	249,258,511.61	130,535,323.85	52.37	14,108,026.26	101,277,961.50	3,487,000.00	-	104,615,161.50

รหัสหน่วยงาน	หน่วยงาน	รวมเงินกับ ไว้เบิกเหลือในปี	เบิกจ่าย (YTD)	% เบิกจ่าย	ไม่อนุมัติ (พันบาท)	คงเหลือ			
						กรณีมีหนี้ผูกพัน	กรณีไม่มีหนี้ผูกพัน	สวท.อยู่ระหว่างดำเนินการ	รวม
03004	กรมวิทย์เขาสง	375,606,563.47	298,783,165.52	79.55	0.75	70,018,194.31	6,805,202.89	-	76,823,397.20
03005	กรมศุลกากร	1,187,515,040.85	811,037,251.39	68.30	6,134,843.93	268,165,592.27	102,177,353.31	-	370,342,945.58
03006	กรมสรรพสามิต	244,576,332.33	109,367,921.84	44.72	352.00	135,208,058.49	-	-	135,208,058.49
03007	กรมสรรพากร	599,579,962.86	327,906,258.68	54.69	313,188.77	101,274,500.00	169,827,400.00	258,615.41	271,100,515.41
03008	สำนักงานคณะกรรมการนโยบายวิทยาศาสตร์	4,660,595,710.20	132,074,156.98	2.83	34,038.47	16,587,514.75	4,511,900,000.00	-	4,528,487,514.75
03009	สำนักงานบริหารหนี้สาธารณะ	29,428,670.00	6,098,193.00	20.72	3,761,900.00	18,449,000.00	1,119,580.00	-	19,568,580.00
03011	สำนักงานเศรษฐกิจการคลัง	35,780,790.00	21,390,790.00	59.78	-	14,390,000.00	-	-	14,390,000.00
ผลรวม	กระทรวงการต่างประเทศ	1,524,164,590.54	191,723,526.10	12.58	3,975,666.17	36,200,394.51	1,270,876,843.76	21,388,160.00	1,328,465,398.27
04002	สำนักงานปลัดกระทรวงการต่างประเทศ	1,524,164,590.54	191,723,526.10	12.58	3,975,666.17	36,200,394.51	1,270,876,843.76	21,388,160.00	1,328,465,398.27
ผลรวม	กระทรวงการท่องเที่ยวและกีฬา	7,743,020,674.87	1,749,461,522.82	22.59	7,170,400.18	3,004,616,929.05	2,765,414,667.82	216,357,155.00	5,986,388,751.87
05002	สำนักงานปลัดกระทรวงการท่องเที่ยวและกีฬา	368,636,836.73	225,544,542.85	58.03	5,965,867.28	113,560,055.00	43,310,471.60	255,900.00	157,126,426.60
05003	กรมพลศึกษา	4,137,065,013.88	237,457,126.88	5.74	-	2,282,498,887.00	1,555,109,000.00	62,000,000.00	3,899,607,867.00
05004	กรมการท่องเที่ยว	2,860,372,540.25	1,044,139,990.30	36.50	724,512.90	496,081,337.05	1,165,325,445.00	154,101,255.00	1,815,539,037.00
05006	สำนักงานอัยการบดี	356,946,264.01	242,319,862.79	67.89	480,020.00	112,476,650.00	1,669,751.22	-	114,146,401.22
ผลรวม	กระทรวงการพัฒนาสังคมและความมั่นคงของมนุษย์	1,244,778,701.90	396,133,431.42	31.82	12,095,731.14	194,277,799.36	642,271,739.98	-	836,549,539.34
06002	สำนักงานปลัดกระทรวงการพัฒนาสังคมและความมั่นคงของมนุษย์	854,425,505.57	148,042,078.71	17.33	4,191,954.73	100,580,585.15	601,610,886.98	-	702,191,472.13
06003	กรมพัฒนาสังคมและสวัสดิการ	352,721,271.53	315,276,572.97	89.43	3,461,791.11	93,994,104.45	39,988,853.00	-	133,982,957.45
06004	กรมกิจการสตรีและสถาบันครอบครัว	14,459,100.00	14,459,100.00	100.00	-	-	-	-	-
06005	กรมกิจการเด็กและเยาวชน	6,477,834.80	6,293,853.50	97.16	183,981.30	-	-	-	-
06007	กรมส่งเสริมและพัฒนาคุณภาพชีวิตคนพิการ	16,694,990.00	12,061,876.24	72.25	4,258,094.00	296,890.24	672,000.00	-	375,109.76
ผลรวม	กระทรวงการเกษตรและสหกรณ์	12,217,963,462.29	8,183,412,617.03	66.98	9,831,786.90	3,339,409,009.34	683,304,805.88	2,005,243.14	4,024,719,058.36
07002	สำนักงานปลัดกระทรวงเกษตรและสหกรณ์	417,538,531.62	204,653,644.50	49.01	271,476.23	175,370,135.00	37,229,272.89	14,003.00	212,613,410.59
07003	กรมชลประทาน	9,953,413,173.30	6,575,707,949.58	66.06	376,678.54	2,803,986,975.60	573,338,850.10	2,719.48	3,377,326,545.18
07004	กรมตรวจจำัญชีสหกรณ์	4,331,120.00	2,099,934.02	48.48	-	-	2,231,185.98	-	2,231,185.98
07005	กรมประมง	246,404,582.92	169,866,198.18	68.94	1,564,108.47	73,211,175.69	744,770.00	1,018,330.58	74,974,276.27
07006	กรมปศุสัตว์	236,623,700.66	189,060,798.47	80.58	72,987.00	8,843,550.00	36,646,365.19	-	45,489,915.19
07008	กรมพัฒนาที่ดิน	125,803,041.30	116,794,242.26	92.84	2,888,799.05	6,119,999.99	-	-	6,119,999.99
07009	กรมวิชาการเกษตร	256,120,032.71	218,920,376.42	85.48	200.00	36,132,791.84	1,066,664.45	-	37,199,456.29
07011	กรมส่งเสริมการเกษตร	210,387,724.05	191,076,101.75	90.82	242,725.22	8,189,329.56	10,880,300.53	5,267.00	19,074,897.09



รหัสหน่วยงาน	หน่วยงาน	รวมเงินกับ ไว้เบิกเหลือปี	เบิกจ่าย (YTD)	% เบิกจ่าย	ไม่อนุมัติ (ทั่วไป)	คงเหลือ			
						กรณีมีหนี้ผูกพัน	กรณีไม่มีหนี้ผูกพัน	สรก.อยู่ระหว่างดำเนินการ	รวม
07012	กรมส่งเสริมสหกรณ์	78,111,099.03	50,514,064.47	64.67		11,510,335.00	14,071,776.48	14,923.08	27,597,034.56
07013	สำนักงานการปฏิรูปที่ดินเพื่อเกษตรกรรม	11,961,812.00	7,281,820.00	60.88	89,992.00		4,590,000.00	-	4,590,000.00
07014	สำนักงานมาตรฐานสินค้าเกษตรและอาหารแห่งชาติ	31,063,688.04	26,957,558.29	86.78	139,228.30	3,966,901.45	-		3,966,901.45
07015	สำนักงานเศรษฐกิจการเกษตร	4,201,350.00	3,881,350.00	92.38		320,000.00			320,000.00
07018	กรมการข้าว	116,833,086.94	84,493,756.04	72.32	65,773.09	32,165,635.55	113,872.26		42,279,557.81
07020	กรมหม่อนไหม	6,666,000.00	6,369,318.00	95.55	296,682.00	0.00			0.00
07021	กรมส่งเสริมการค้าระหว่างประเทศ	520,498,519.71	335,741,505.05	64.50	3,823,137.00	179,592,129.66	391,748.00	950,000.00	180,933,877.66
ผลรวม	กระทรวงคมนาคม	28,176,321,267.88	23,712,731,521.50	84.16	101,742,724.70	3,859,509,535.24	502,301,887.01	35,599.43	4,361,847,021.68
08002	สำนักงานปลัดกระทรวงคมนาคม	84,068,336.70	52,858,686.70	62.92	-	31,149,650.00	-	-	31,149,650.00
08003	กรมเจ้าท่า	2,210,222,033.21	1,327,201,501.45	60.05	7,407,636.71	853,837,048.67	21,750,000.00	25,846.38	875,612,895.05
08004	กรมการขนส่งทางบก	492,944,657.21	309,651,166.21	62.81	3,472,530.00	89,820,991.00			89,820,991.00
08005	กรมการเดินเรือ	431,988,669.14	237,195,085.39	54.91		42,434,858.75	152,358,725.00		194,793,583.75
08006	กรมทางหลวง	12,032,743,944.21	9,478,919,571.87	78.75	471,333.84	2,301,010,305.98	259,332,979.47	2,753.05	2,560,353,038.50
08007	กรมทางหลวงชนบท	12,774,847,263.21	12,191,515,953.68	95.45	90,391,254.15	490,408,131.84	2,531,923.54		492,940,055.38
08008	สำนักงานนโยบายและแผนการขนส่งและจราจร	230,566,364.20	115,389,556.20	50.02	-	50,848,549.00	60,328,259.00	-	117,176,808.00
ผลรวม	กระทรวงมหาดไทย	10,223,690,484.72	5,186,493,803.33	50.73	20,709,495.74	3,445,472,852.89	1,536,322,034.38	32,692,294.38	5,016,487,181.65
09001	สำนักงานปลัดกระทรวงมหาดไทย	593,340,158.94	60,382,811.17	10.18	859,981.08	13,047,000.00	519,040,366.69		532,087,366.69
09003	กรมควบคุมโรค	47,671,521.45	36,988,213.45	77.59	36,608.00	10,646,700.00			10,646,700.00
09004	กรมทรัพยากรทางทะเลและชายฝั่ง	316,126,026.18	174,534,263.66	55.21	89,400.00	124,361,684.52	17,140,678.00	-	141,502,362.52
09005	กรมทรัพยากรธรณี	117,452,365.43	30,626,721.43	26.08	14,457,628.37	72,357,015.63	11,000.00		72,368,015.63
09006	กรมทรัพยากรน้ำ	7,115,721,823.02	3,740,244,619.40	52.56	95,964.00	2,528,178,871.03	819,343,978.32	27,758,460.27	3,375,281,309.62
09007	กรมทรัพยากรน้ำบาดาล	564,712,019.95	516,191,554.89	91.41	3,469,990.73	12,821,403.08	7,462,038.25	4,827,033.00	25,110,474.33
09008	กรมส่งเสริมคุณภาพสิ่งแวดล้อม	101,662,575.67	97,583,075.67	95.99	99,800.00	3,969,700.00	10,000.00		3,979,700.00
09009	กรมอุทยานแห่งชาติ สัตว์ป่า และพันธุ์พืช	712,252,593.89	277,197,167.84	38.91	1,207,761.56	296,594,553.23	137,146,270.15	106,801.21	433,947,624.49
09011	สำนักงานนโยบายและแผนทรัพยากรธรรมชาติและสิ่งแวดล้อม	565,028,874.95	181,165,936.10	32.06		363,981,317.65	19,881,621.20		383,862,938.85
09012	กรมป่าไม้	109,672,495.24	71,579,439.72	65.27	292,366.00	19,514,607.75	18,286,081.77		37,800,689.52
ผลรวม	กระทรวงเทคโนโลยีและการสื่อสาร	4,438,094,668.04	254,456,893.71	5.73	1,575,875.44	87,278,936.44	4,094,782,962.45	-	4,182,061,898.89
11002	สำนักงานจัดทําและเผยแพร่สื่อสารสนเทศและการสื่อสาร	4,284,619,492.47	131,474,786.27	3.07	316,350.00	66,704,057.66	4,085,924,298.54		4,152,628,356.20
11004	กรมอุตุนิยมวิทยา	86,859,300.13	74,262,170.00	85.49	195,326.44	9,714,721.59	1,887,082.10	-	11,601,803.69

รหัสหน่วยงาน	หน่วยงาน	รวมเงินกับ ไว้เบิกเหลือปี	เบิกจ่าย (YTD)	% เบิกจ่าย	ไม่อนุมัติ (หับไป)	คงเหลือ			
						กรณีมีหนี้ผูกพัน	กรณีไม่มีหนี้ผูกพัน	สรก.อยู่ระหว่างดำเนินการ	รวม
11005	สำนักงานสถิติแห่งชาติ	67,615,875.44	48,719,937.44	72.05	1,064,199.00	10,860,157.19	6,971,581.81		17,831,739.00
ผลรวม	กระทรวงพลังงาน	199,558,269.51	179,702,390.20	90.05	254,722.36	19,481,156.95	120,000.00	-	19,601,156.95
12002	สำนักงานปลัดกระทรวงพลังงาน	16,210,476.78	15,452,336.68	95.32	24,260.00	733,900.10			733,900.10
12003	กรมเชื้อเพลิงธรรมชาติ	25,330,183.34	25,123,869.98	99.19	-	86,313.36	120,000.00		206,313.36
12004	กรมธุรกิจพลังงาน	12,256,405.29	12,116,773.10	98.86	139,632.19	0.00			0.00
12005	กรมพัฒนาพลังงานทดแทนและอนุรักษ์พลังงาน	138,662,342.44	121,035,454.11	87.29	42,846.84	17,584,041.49			17,584,041.49
12006	สำนักงานนโยบายและแผนพลังงาน	7,098,861.66	5,973,956.43	84.15	48,003.33	1,076,902.00			1,076,902.00
ผลรวม	กระทรวงพาณิชย์	2,570,959,304.68	597,665,835.83	23.25	18,150,061.01	208,463,462.20	1,746,679,945.64	-	1,955,143,407.84
13002	สำนักงานปลัดกระทรวงพาณิชย์	1,962,904,781.72	262,811,260.84	13.39	762,431.00	455,652,635.21	1,243,678,454.67		1,699,331,089.88
13003	กรมการค้าต่างประเทศ	104,359,144.38	48,243,052.49	46.23	2,307,395.52	510,374.50	54,319,070.87		53,808,696.37
13004	กรมการค้าภายใน	175,238,364.85	122,321,775.34	69.42	63,150.00	314,218,261.39	368,041,701.13		55,823,439.51
13006	กรมเจรจาการค้าระหว่างประเทศ	49,061,753.66	17,359,373.66	35.38	600,000.00	31,102,380.00			31,102,380.00
13007	กรมทรัพย์สินทางปัญญา	23,835,877.85	20,259,440.88	84.88	496,379.97	3,016,057.00	100,000.00		3,116,057.00
13008	กรมพัฒนาธุรกิจการค้า	48,555,622.80	24,698,336.82	50.87	169,285.98	23,628,781.00	59,219.00		23,688,000.00
13009	กรมส่งเสริมการค้าระหว่างประเทศ	205,973,759.42	101,948,595.80	49.50	13,751,418.54	9,792,245.08	80,481,500.00		90,273,745.08
ผลรวม	กระทรวงมหาดไทย	60,946,839,316.55	27,746,959,019.89	45.53	864,810,075.63	7,701,348,901.13	24,579,313,668.15	54,407,651.75	32,335,070,221.03
15002	สำนักงานปลัดกระทรวงมหาดไทย	5,381,503,256.72	1,401,581,667.01	26.04	3,689,686.51	357,465,512.18	3,569,077,593.02	49,690,000.00	3,976,233,105.20
15003	กรมการปกครอง	1,705,401,881.37	1,253,567,119.09	73.46	11,786,563.31	298,821,030.59	739,987,917.56	60,892.00	401,227,798.97
15004	กรมการพัฒนาชุมชน	201,630,238.40	171,270,090.40	84.94	-	24,975,527.00	55,335,673.00		30,360,148.00
15005	กรมที่ดิน	264,793,642.05	221,222,237.06	83.55	4,377,030.18	79,831,382.62	119,022,747.41		39,191,364.79
15006	กรมป้องกันและบรรเทาสาธารณภัย	10,992,055,581.95	3,887,026,190.84	35.36	916,865.40	1,750,463,538.82	7,353,506,546.89	142,440.00	7,104,112,525.71
15007	กรมโยธาธิการและผังเมือง	6,919,579,558.70	5,127,407,598.34	74.10	9,786,553.30	1,660,287,447.06	122,097,960.00		1,782,385,407.06
15008	กรมส่งเสริมการปกครองท้องถิ่น	34,016,541,842.31	14,855,597,968.25	43.67	828,643,495.01	4,029,767,211.16	14,299,018,848.14	4,514,319.75	18,332,300,379.05
15009	กองการเงินสำนักงานคลัง	660,762,024.05	397,884,833.88	60.22	473,647.92	27,010,562.12	235,393,980.13		262,404,542.25
15011	เมืองพัทยา	803,373,301.00	431,381,515.00	53.70	5,136,836.00	279,982,350.00	86,872,400.00		366,854,950.00
ผลรวม	กระทรวงยุติธรรม	2,670,209,609.97	1,810,215,444.64	67.79	54,835,401.96	638,340,098.81	166,818,664.56	-	805,158,763.37
16002	สำนักงานปลัดกระทรวงยุติธรรม	107,020,487.40	65,091,154.02	60.82	926,500.00	41,002,853.38			41,002,853.38
16003	กรมคุมประพฤติ	134,020,491.06	71,818,821.82	53.59	1,448,937.48	60,633,646.14	119,085.62		60,752,731.76
16004	กรมคุ้มครองสิทธิและเสรีภาพ	10,856,038.62	14,711,665.95	87.28	-	1,945,859.79	200,515.88		2,146,372.67

รหัสหน่วยงาน	หน่วยงาน	รวมเงินกัน ไว้เบิกเหมือนปี	เบิกจ่าย (YTD)	% เบิกจ่าย	ไม่อนุมัติ (ทับไป)	คงเหลือ			
						กรณีมีหนี้ผูกพัน	กรณีไม่มีหนี้ผูกพัน	ตกอยู่ระหว่างดำเนินการ	รวม
16005	กรมบังคับคดี	16,940,236.00	16,940,236.00	100.00	2,320,000.00	4,240,000.00	1,920,000.00	-	2,320,000.00
16006	กรมพินิจและคุ้มครองเด็กและเยาวชน	152,335,726.50	59,374,518.50	38.98	90,944.00	34,692,664.00	58,177,600.00	-	92,870,264.00
16007	กรมราชทัณฑ์	1,473,917,447.22	1,277,786,954.07	76.34	141,165.40	306,059,949.20	89,929,378.55	-	395,989,327.75
16008	กรมสอบสวนคดีพิเศษ	135,369,842.77	31,697,270.05	23.31	102,522.00	99,669,894.15	4,500,156.53	-	104,170,044.68
16009	สำนักงานกิจการยุติธรรม	29,267,216.70	29,017,216.70	99.15	-	250,000.00	-	-	250,000.00
16010	สถาบันนิติวิทยาศาสตร์	32,528,171.20	14,984,314.66	46.07	4,352,461.39	13,191,395.15	-	-	13,191,395.15
16011	สำนักงานคณะ กรรมการป้องกันและปราบปรามการทุจริต	347,054,014.41	219,484,923.66	63.24	45,281,311.77	71,660,860.00	13,626,918.98	-	82,287,778.98
16012	สำนักงานคณะกรรมการป้องกันและปราบปรามการทุจริตในภาค	24,299,938.09	9,308,363.17	38.31	171,559.92	13,475,000.00	1,345,015.00	-	14,820,015.00
	<b>ผลรวม: กระทรวงแรงงาน</b>	<b>504,888,283.15</b>	<b>191,875,413.40</b>	<b>38.00</b>	<b>31,268,520.78</b>	<b>202,606,250.00</b>	<b>79,138,098.97</b>	<b>-</b>	<b>281,744,348.97</b>
17002	สำนักงานปลัดกระทรวงแรงงาน	16,640,784.45	13,899,984.45	83.53	-	2,740,800.00	-	-	2,740,800.00
17004	กรมการจัดหางาน	37,573,349.58	13,803,024.58	36.74	130,000.00	23,640,325.00	-	-	23,640,325.00
17004	กรมพัฒนาฝีมือแรงงาน	336,180,111.30	93,322,287.33	27.73	647,400.00	168,346,925.00	74,161,498.97	-	242,510,423.97
17005	กรมสวัสดิการและคุ้มครองแรงงาน	24,309,727.82	11,052,057.04	45.46	404,570.78	7,878,200.00	4,974,600.00	-	12,852,800.00
17006	สำนักงานประกันสังคม	89,884,310.00	59,798,060.00	66.53	30,086,250.00	-	-	-	30,086,250.00
	<b>ผลรวม: กระทรวงวัฒนธรรม</b>	<b>1,305,293,108.18</b>	<b>811,164,459.63</b>	<b>62.14</b>	<b>4,598,667.23</b>	<b>268,362,138.08</b>	<b>221,167,843.24</b>	<b>-</b>	<b>489,529,981.32</b>
18002	สำนักงานปลัดกระทรวงวัฒนธรรม	456,779,517.34	356,517,980.98	78.05	78,477.00	40,336,489.52	59,846,568.84	-	100,183,058.36
18003	กรมการศาสนา	16,234,919.50	12,213,689.50	75.23	-	4,021,230.00	-	-	4,021,230.00
18004	กรมศิลปากร	644,862,509.52	271,901,504.61	42.18	3,129,329.14	178,604,416.10	92,227,259.67	-	270,831,675.77
18005	กรมส่งเสริมวัฒนธรรม	30,911,284.71	58,449,960.75	62.91	337,599.53	25,784,909.70	8,338,814.73	-	34,123,724.43
18006	สำนักงานศิลปวัฒนธรรมร่วมสมัย	55,092,547.00	49,068,770.48	89.07	1,053,261.56	4,250,514.96	720,000.00	-	4,970,514.96
18008	สถาบันบัณฑิตพัฒนศิลป์	138,412,330.11	63,012,552.31	45.53	-	15,364,577.80	60,035,200.00	-	75,399,777.80
	<b>ผลรวม: กระทรวงวิทยาศาสตร์และเทคโนโลยี</b>	<b>455,407,940.53</b>	<b>190,137,060.03</b>	<b>41.75</b>	<b>3,909,709.36</b>	<b>109,293,207.45</b>	<b>152,067,963.69</b>	<b>-</b>	<b>261,361,171.14</b>
19002	สำนักงานปลัดกระทรวงวิทยาศาสตร์และเทคโนโลยี	117,021,887.97	28,114,585.97	24.03	827,542.00	12,329,760.00	75,750,000.00	-	88,079,760.00
19003	กรมวิทยาศาสตร์บริการ	72,228,722.16	39,255,435.72	54.35	166,493.00	32,806,793.44	-	-	32,806,793.44
19004	สำนักงานปรมาณูเพื่อสันติ	94,363,167.68	20,801,943.30	22.04	2,915,674.36	3,445,550.00	67,200,000.00	-	70,645,550.00
19005	สำนักงานพัฒนาวิทยาศาสตร์และเทคโนโลยีแห่งชาติ	161,281,176.44	100,236,108.74	62.15	-	60,711,104.01	333,963.69	-	61,045,067.70
19006	สำนักงานพัฒนาเทคโนโลยีอวกาศและภูมิสารสนเทศ	8,784,000.00	-	-	-	-	8,784,000.00	-	8,784,000.00
19013	สำนักงานบนโครงการแห่งชาติ (องค์การมหาชน)	1,728,986.30	1,728,986.30	100.00	-	-	-	-	-
A	<b>กระทรวงศึกษาธิการ</b>	<b>25,420,894,824.08</b>	<b>12,440,983,346.82</b>	<b>48.94</b>	<b>178,329,381.03</b>	<b>4,543,672,896.54</b>	<b>8,108,819,354.68</b>	<b>149,089,845.01</b>	<b>12,801,582,096.23</b>

รหัสหน่วยงาน	หน่วยงาน	รวมเงินกัน ไว้เบิกเดือนปี	เบิกจ่าย (YTD)	% เบิกจ่าย	ไม่อนุมัติ (ทับไป)	คงเหลือ			
						กรณีมีหนี้ผูกพัน	กรณีไม่มีหนี้ผูกพัน	สรก.อยู่ระหว่างดำเนินการ	รวม
20002	สำนักงานปลัดกระทรวงศึกษาธิการ	1,630,564,809.94	306,126,475.61	18.41	35,237,295.22	735,069,122.72	424,620,279.78	135,441,636.61	1,295,201,039.11
20003	สำนักงานเลขาธิการสภาการศึกษา	45,198,295.15	17,182,973.79	38.02	5,296.00	26,260,748.40	1,669,597.00	79,679.96	28,010,025.36
20004	สำนักงานคณะกรรมการการศึกษาระดับพื้นฐาน	17,461,357,362.45	8,384,484,673.23	48.02	-	2,531,997,550.84	6,531,737,157.35	7,137,977.03	9,076,872,689.22
20005	สำนักงานคณะกรรมการการอุดมศึกษา	1,087,123,608.74	654,575,615.83	60.18	191,964.31	249,738,532.04	176,812,519.97	6,494,976.59	432,956,028.60
20006	สำนักงานคณะกรรมการการอาชีวศึกษา	1,026,726,596.49	542,354,373.26	52.82	5,441,385.28	207,109,629.64	271,795,635.49	25,572.82	478,930,837.95
20102	มหาวิทยาลัยเกษตรศาสตร์ (ม.อ.)	301,870,260.09	141,295,557.81	46.81	692,251.92	152,695,375.99	7,187,074.37	-	159,882,450.36
20103	มหาวิทยาลัยขอนแก่น (ม.ข.)	98,481,619.70	54,374,419.70	55.21	251,166.00	5,983,834.30	37,872,200.00	-	43,856,036.00
20106	มหาวิทยาลัยธรรมศาสตร์ (ม.ธ.)	78,118,414.86	74,439,462.86	95.29	-	3,359,552.00	319,400.00	-	3,678,952.00
20107	มหาวิทยาลัยศรีนครินทรวิโรฒ (มศว.)	100,551,174.46	53,611,976.05	53.32	310,066.41	42,998,323.38	3,630,808.62	-	46,629,132.00
20109	มหาวิทยาลัยมหาสารคาม (ม.มส.)	25,567,400.00	-	-	94,040.00	363,138.00	25,836,498.00	-	25,473,360.00
20111	มหาวิทยาลัยแม่โจ้	17,524,110.00	1,590,416.00	9.08	13,700.00	15,920,000.00	-	-	15,920,000.00
20112	มหาวิทยาลัยรามคำแหง (ม.ร.อ.)	38,221,371.00	8,282,734.00	21.67	87,240.00	19,975,620.00	9,875,787.00	-	29,851,407.00
20113	มหาวิทยาลัยศรีนครินทรวิโรฒ (ม.สว.)	182,573,731.54	39,637,044.31	21.71	2,431,682.20	70,150,665.00	70,354,340.00	-	140,505,005.00
20114	มหาวิทยาลัยศิลปากร (ม.ส.ป.)	122,491,922.93	26,248,722.25	21.43	29,440.00	17,000,640.00	79,713,120.00	-	96,713,760.00
20115	มหาวิทยาลัยสุโขทัยนครสวรรค์	66,988,242.00	60,157,333.00	89.80	891,085.00	3,074,214.91	2,865,629.09	-	5,939,844.00
20116	มหาวิทยาลัยอุบลราชธานี (ม.อุบ.)	47,928,657.67	38,199,635.30	79.70	330,094.45	1,410,021.40	7,988,896.32	-	9,398,927.72
20117	มหาวิทยาลัยอุตรดิตถ์ (ม.อ.ด.)	81,157,939.00	34,499,609.70	42.51	34,079.30	-	46,624,300.00	-	46,624,300.00
20120	สถาบันบัณฑิตพัฒนบริหารศาสตร์ (บ.ศ.)	47,157,606.70	45,357,606.70	96.18	-	1,800,000.00	-	-	1,800,000.00
20124	ม.ราชภัฏกาญจนบุรี	29,707,637.74	29,707,637.74	100.00	3,210.00	3,210.00	-	-	3,210.00
20125	ม.ราชภัฏกาฬสินธุ์	21,517,700.00	13,804,600.00	64.15	147,462.00	7,565,638.00	-	-	7,565,638.00
20126	ม.ราชภัฏกำแพงเพชร	121,595,112.49	83,743,572.69	68.87	47,172.00	37,618,748.00	185,620.00	-	37,904,368.00
20127	ม.ราชภัฏจันทรเกษม	4,169,371.68	1,444,777.38	34.65	-	738,006.80	3,462,600.80	-	2,724,594.00
20128	ม.ราชภัฏชัยภูมิ	37,117,689.60	14,031,037.10	37.80	-	1,101,222.50	21,985,430.00	-	23,086,652.50
20129	ม.ราชภัฏชัยภูมิ	13,322,040.68	12,890,715.00	96.76	73,725.68	0.00	357,600.00	-	357,600.00
20130	ม.ราชภัฏเชียงใหม่	32,582,631.12	17,334,109.00	53.20	23,364.00	10,279,416.00	4,945,742.12	-	15,225,158.12
20131	ม.ราชภัฏเทพสตรี	47,619,048.70	24,734,037.00	51.95	143,931.70	16,706,180.00	6,924,900.00	-	22,736,080.00
20132	ม.ราชภัฏธนบุรี	38,563,213.27	24,958,549.76	64.72	-	12,143,843.51	1,460,820.00	-	13,604,663.51
20133	ม.ราชภัฏนครปฐม	28,866,080.00	28,284,780.00	97.99	30,000.00	94,300.00	645,600.00	-	511,300.00
20135	ม.ราชภัฏนครราชสีมา	18,908,797.40	18,565,997.40	98.19	20,180.00	422,217.62	744,837.62	-	322,620.00

รหัสหน่วยงาน	หน่วยงาน	รวมเงินกัน ไว้เบิกเหลือปี	เบิกจ่าย (YTD)	% เบิกจ่าย	ไม่อนุมัติ (พับไป)	คงเหลือ			
						กรณีมีหนี้ผูกพัน	กรณีไม่มีหนี้ผูกพัน	สรก.อยู่ระหว่างดำเนินการ	รวม
20136	ม.ราชภัฏนครศรีธรรมราช	144,278,548.38	77,261,825.50	53.55	8,310.00	11,670,721.72	55,337,691.16	-	67,008,412.88
20137	ม.ราชภัฏนครสวรรค์	19,873,800.00	17,689,000.00	89.01	-	183,464.00	2,001,336.00	-	2,184,800.00
20138	ม.ราชภัฏบ้านสมเด็จเจ้าพระยา	37,971,595.40	19,640,059.40	51.72	285,000.00	16,558,140.00	1,488,400.00	-	18,046,540.00
20139	ม.ราชภัฏจีเอ็มบี	28,066,896.00	27,826,496.00	99.14	-	481,222.00	721,682.00	-	240,400.00
20140	ม.ราชภัฏพระนคร	34,179,915.00	26,008,482.00	76.09	-	6,508,037.00	1,663,396.00	-	8,171,433.00
20141	ม.ราชภัฏพระนครศรีอยุธยา	16,695,031.25	9,998,368.94	59.89	4,741.15	5,928,981.16	762,940.00	-	6,691,921.16
20142	ม.ราชภัฏพิบูลสงคราม	42,256,757.50	41,334,333.00	97.82	26.77	725,636.77	1,648,034.50	-	922,397.73
20143	ม.ราชภัฏเพชรบุรี	35,261,806.48	26,288,459.33	74.55	21,350.00	8,098,650.00	853,347.15	-	8,951,997.15
20144	ม.ราชภัฏวไลยอลงกรณ์ ในพระบรมราชูปถัมภ์ ปทุมธานี	75,795,061.06	11,916,309.15	15.72	-	1,921,310.00	65,800,061.91	-	63,878,751.91
20145	ม.ราชภัฏเพชรบูรณ์	17,830,100.00	9,992,000.00	56.04	2,900.00	7,835,200.00	-	-	7,835,200.00
20146	ม.ราชภัฏสุโขทัย	8,366,132.44	8,120,032.44	97.06	-	266,991.00	513,091.00	-	246,100.00
20147	ม.ราชภัฏมหาสารคาม	54,651,328.10	37,588,328.10	68.78	-	16,998,180.00	64,820.00	-	17,063,000.00
20148	ม.ราชภัฏยะลา	34,500,134.92	26,976,892.77	78.19	41,785.50	1,886,947.38	9,368,404.03	-	7,481,456.65
20149	ม.ราชภัฏราชภัฏวินทร์	49,846,334.48	30,665,734.48	61.52	362,670.00	18,544,630.00	273,300.00	-	18,817,930.00
20150	ม.ราชภัฏร้อยเอ็ด	74,354,580.00	74,354,580.00	100.00	-	-	-	-	-
20151	ม.ราชภัฏรำไพพรรณี	65,481,575.86	32,876,131.54	38.46	788,366.32	24,371,750.00	27,445,328.00	-	51,817,078.00
20152	ม.ราชภัฏเลย	87,189,275.00	75,221,300.00	86.27	-	11,785,975.00	182,000.00	-	11,967,975.00
20153	ม.ราชภัฏลำปาง	96,354,890.00	67,960,761.50	70.53	-	26,722,048.50	1,672,080.00	-	28,394,128.50
20154	ม.ราชภัฏศรีสะเกษ	66,743,400.00	66,743,400.00	100.00	11,700.00	70,120.00	58,420.00	-	11,700.00
20155	ม.ราชภัฏสงขลา	33,485,832.00	32,884,532.00	98.20	6,487.00	383,038.00	211,775.00	-	594,813.00
20156	ม.ราชภัฏสงขลา	35,464,730.53	8,064,984.07	22.74	151,271.46	21,859,934.48	5,388,540.52	-	27,248,475.00
20157	ม.ราชภัฏสวนดุสิต	46,889,548.56	33,670,913.56	71.81	-	1,800,000.00	11,418,635.00	-	13,218,635.00
20158	ม.ราชภัฏสวนสุนันทา	33,152,193.00	26,765,293.00	80.73	-	300,000.00	6,686,900.00	-	6,386,900.00
20159	ม.ราชภัฏสุราษฎร์ธานี	3,465,405.00	1,000,000.00	28.86	-	-	2,465,405.00	-	2,465,405.00
20160	ม.ราชภัฏสุรินทร์	57,970,128.00	129,700.00	0.22	273,585.00	191,250.00	57,756,093.00	-	57,566,843.00
20161	ม.ราชภัฏหมู่บ้านจอมบึง	8,550,000.00	8,550,000.00	100.00	-	1,654,320.34	1,654,320.34	-	-
20162	ม.ราชภัฏอุดรธานี	56,792,813.00	36,304,813.00	63.93	518,010.00	19,619,990.00	350,000.00	-	19,969,990.00
20163	ม.ราชภัฏอุตรดิตถ์	74,951,049.00	58,357,649.00	77.86	497,392.00	15,158,608.00	937,400.00	-	16,094,008.00
20164	ม.ราชภัฏอุบลราชธานี	51,427,800.00	9,045,000.00	17.59	-	10,507,800.00	31,875,000.00	-	42,382,800.00

รหัสหน่วยงาน	หน่วยงาน	รวมเงินกัน ไว้เบิกเหมือนปี	เบิกจ่าย (YTD)	% เบิกจ่าย	ไม่อนุมัติ (ทับไป)	คงเหลือ			
						กรณีมีหนี้ผูกพัน	กรณีไม่มีหนี้ผูกพัน	สรุป อยู่ระหว่างดำเนินการ	รวม
20165	มหาวิทยาลัยเทคโนโลยีราชมงคลธัญบุรี	189,870,124.61	78,350,844.07	41.27	128,094,141.54	17,708,021.00	1,133,160.00	-	16,574,861.00
20166	มหาวิทยาลัยเทคโนโลยีราชมงคลกรุงเทพ	112,026,662.76	84,131,293.71	74.43	365,207.05	28,482,415.26	47,746.74	-	28,530,162.00
20167	มหาวิทยาลัยเทคโนโลยีราชมงคลพระนคร	76,375,900.00	1,250,900.00	1.64	-	32,871,260.00	42,253,800.00	-	75,125,000.00
20168	มหาวิทยาลัยเทคโนโลยีราชมงคลพระนคร	149,196,062.00	133,507,412.00	69.38	-	45,688,610.00	-	-	45,688,650.00
20169	มหาวิทยาลัยเทคโนโลยีราชมงคลรัตนโกสินทร์	117,029,048.47	106,326,362.70	90.85	292,685.77	10,410,000.00	-	-	10,610,000.00
20170	มหาวิทยาลัยเทคโนโลยีราชมงคลล้านนา	215,997,785.23	182,846,685.23	84.65	-	3,139,432.00	30,011,468.00	-	33,150,900.00
20171	มหาวิทยาลัยเทคโนโลยีราชมงคลศรีวิชัย	74,686,343.50	41,047,943.50	55.03	-	33,499,240.00	39,260.00	-	33,538,500.00
20172	มหาวิทยาลัยเทคโนโลยีราชมงคลสุวรรณภูมิ	47,573,745.30	42,408,414.50	88.96	51,520.00	3,913,900.00	1,299,910.80	-	5,213,810.80
20173	มหาวิทยาลัยเทคโนโลยีราชมงคลอีสาน	72,639,909.25	70,673,509.25	97.29	-	1,726,592.00	239,808.00	-	1,966,400.00
20174	สถาบันเทคโนโลยีปทุมวัน	-	-	-	22,400.00	22,400.00	-	-	22,400.00
20175	มหาวิทยาลัยอานาวังสารคามคิรินทร์	7,172,000.00	7,172,000.00	100.00	-	-	-	-	-
20176	มหาวิทยาลัยนครพนม	53,387,967.00	36,183,980.00	67.48	-	16,296,580.00	902,401.00	-	17,198,987.00
20316	จุฬาลงกรณ์มหาวิทยาลัย	37,920,000.00	37,920,000.00	100.00	-	-	-	-	-
ผลรวม	กระทรวงสาธารณสุข	6,372,272,954.03	3,731,556,490.32	58.56	132,316,354.67	812,768,151.44	1,676,024,306.46	19,607,651.16	2,508,400,109.04
21002	สำนักงานปลัดกระทรวงสาธารณสุข	5,528,126,078.95	3,153,176,532.43	57.04	18,243,460.83	1,761,535,717.03	595,114,216.60	56,151.16	2,356,706,064.79
21003	กรมการแพทย์	218,890,530.00	180,513,907.36	82.50	96,000.00	27,143,743.00	8,672,179.64	2,974,700.00	38,190,622.64
21004	กรมควบคุมโรค	216,168,799.64	121,425,043.44	56.17	-	9,897,625.00	68,269,331.00	16,576,800.00	94,743,756.00
21005	กรมพัฒนาการแพทย์แผนไทยและการแพทย์ทางเลือก	26,210,608.74	15,281,668.39	58.30	140,940.35	10,788,000.00	-	-	10,788,000.00
21006	กรมวิทยาศาสตร์การแพทย์	8,765,244.66	8,365,840.06	95.44	6,047.76	393,356.64	-	-	393,356.64
21007	กรมส่งเสริมสุขภาพ	40,432,814.07	36,781,644.87	90.97	-	3,388,240.00	262,929.20	-	3,651,169.20
21008	กรมสุขภาพจิต	177,605,092.27	64,964,419.17	36.58	113,829,995.73	1,189,242.63	-	-	1,189,232.63
21009	กรมอนามัย	81,513,129.00	76,396,776.60	93.72	-	810,702.40	4,305,650.00	-	5,116,352.40
21010	สำนักงานคณะกรรมการอาหารและยา	40,342,858.00	40,342,858.00	100.00	-	-	-	-	-
21012	โรงพยาบาลบ้านแพ้ว (องค์การมหาชน)	34,257,800.00	34,257,800.00	100.00	-	-	-	-	-
21013	สำนักงานหลักประกันสุขภาพแห่งชาติ	-	-	-	-	1,000,000,000.00	1,000,000,000.00	-	-
ผลรวม	กระทรวงอุตสาหกรรม	705,228,933.56	479,552,835.66	68.00	8,590,962.27	176,356,648.14	40,658,487.49	70,000.00	217,085,135.63
22002	สำนักงานปลัดกระทรวงอุตสาหกรรม	161,674,710.15	79,051,572.16	48.90	-	57,640,330.50	24,982,807.49	-	82,623,137.99
22003	กรมโรงงานอุตสาหกรรม	144,684,240.80	112,533,210.60	75.18	-	34,882,670.00	3,268,350.00	-	37,151,020.00
22004	กรมส่งเสริมอุตสาหกรรม	58,909,982.61	52,899,052.90	90.29	12,462.27	6,540,800.00	137,330.00	-	6,678,130.00

รหัสหน่วยงาน	หน่วยงาน	รวมเงินกับ ไว้เบิกเดือนปี	เบิกจ่าย (YTD)	% เบิกจ่าย	ไม่อนุมัติ (เห็นไป)	คงเหลือ			
						กรณีมีหนี้ผูกพัน	กรณีไม่มีหนี้ผูกพัน	สวท.อยู่ระหว่างดำเนินการ	รวม
22005	กรมอุตสาหกรรมพื้นฐานและการเหมืองแร่	72,824,042.40	90,490,002.40	83.06	197,000.00	6,167,040.00	5,970,000.00		12,137,040.00
22006	สำนักงานคณะกรรมการอ้อยและน้ำตาลทราย	5,981,480.00	5,968,480.00	99.78	13,000.00				-
22007	สำนักงานมาตรฐานผลิตภัณฑ์อุตสาหกรรม	174,150,895.14	91,127,587.50	52.33	4,427,500.00	72,225,807.64	6,300,000.00	70,000.00	78,595,807.64
22008	สำนักงานทรัพย์สินอุตสาหกรรม	82,323,908.00	77,682,908.00	94.12	3,961,000.00	900,000.00			900,000.00
ผลรวม	ส่วนราชการไม่สังกัด	12,458,554,564.79	5,035,173,377.85	40.42	84,059,808.20	3,508,048,517.61	3,829,049,687.59	2,223,173.54	7,339,321,378.74
25001	สำนักงานพาณิชย์	66,442,989.07	65,990,939.42	99.32	9,221.65	417,790.00	25,038.00		442,828.00
25002	สำนักพระราชวัง	73,705,698.24	46,998,735.23	63.77	-	10,457,640.00	10,247,323.01		26,704,963.01
25003	สำนักพระพิพิธศานาแห่งชาติ	297,210,257.19	132,172,675.99	44.47	-	-	165,037,581.20		165,037,581.20
25004	สำนักสวน กปร	14,220,370.90	9,348,270.90	65.74	-	4,872,100.00			4,872,100.00
25005	สำนักงานคณะกรรมการวิจัยแห่งชาติ	28,853,913.46	15,932,720.10	55.22	-	12,921,193.36			12,921,193.36
25006	สำนักงานราชบัณฑิตยสภา	24,653,490.80	11,195,642.50	45.41	-	13,327,502.00	20,000.00	110,246.50	13,457,748.50
25007	สำนักงานตำรวจแห่งชาติ	6,686,968,498.63	3,320,435,539.07	49.66	67,182,412.18	1,721,961,692.72	1,575,557,896.22	1,851,058.44	3,299,350,647.28
25008	สำนักงานป้องกันและปราบปรามการฟอกเงิน	25,700,125.88	11,078,626.88	43.11	195,460.00	13,550,000.00	846,019.00		14,426,019.00
25009	สำนักงานอัยการสูงสุด	533,950,311.98	180,594,842.56	33.82	321,233.56	246,891,737.53	136,133,698.33	8,800.00	383,034,235.86
25010	สำนักงานเลขาธิการวุฒิสภา	375,073,323.50	243,325,561.04	64.87	8,015,946.12	1,301,330.00	123,431,086.34		123,732,416.34
25011	สำนักงานเลขาธิการสภาผู้แทนราษฎร	4,115,004,201.20	862,853,314.59	20.97	7,906,110.79	1,438,212,863.94	1,635,793,483.45	238,430.00	3,244,244,776.83
25015	สำนักงานสภาที่ปรึกษาเศรษฐกิจและสังคมแห่งชาติ	7,836,540.00	5,014,878.10	63.99	116,661.90	2,705,000.00			2,705,000.00
25016	ศูนย์สำรวจการบริหารจังหวัดชายแดนภาคใต้	208,936,362.94	130,231,631.68	62.33	312,842.00	41,419,668.66	36,957,562.00	14,638.60	78,391,869.26
S	รัฐวิสาหกิจ	14,108,184,877.09	8,097,014,864.77	57.39	10,380,658.99	3,848,639,035.40	2,152,098,999.93	51,318.00	6,000,789,353.33
50101	องค์การตลาดเพื่อเกษตรกร	1,262,689,403.47	322,756,502.61	25.56	8,008.00	939,924,892.86	-	-	939,924,892.86
50102	องค์การสวนยาง	237,389,600.00	237,389,600.00	100.00	139.33	139.33	-	-	139.33
50103	องค์การสะพานปลา	149,356,835.00	54,282,019.00	36.34	614,106.00	94,460,709.00			94,460,709.00
50105	องค์การอุตสาหกรรมป่าไม้	41,940,211.40	40,808,211.40	97.30	34,000.00	1,098,000.00			1,098,000.00
50106	สำนักงานกองทุนสงเคราะห์การทำสวนยาง	53,320,500.00	53,320,500.00	100.00	-	-	-		-
99201	การนิคมอุตสาหกรรมแห่งประเทศไทย (กนอ.)	18,616,641.24	18,616,641.24	100.00					
50301	การทางพิเศษแห่งประเทศไทย (กทพ.)	174,433,941.91	174,433,941.91	100.00	-	-	-		-
50302	องค์การขนส่งมวลชนกรุงเทพ (ขสมก.)	698,440,200.00	458,389,800.00	65.63	-	169,424,500.00	70,625,900.00		240,050,400.00
50311	สหพันธ์การเงินไทย (สพท.)	12,451,476.00	5,213,991.00	41.87	7,237,485.00				
50312	การรถไฟแห่งประเทศไทย (รฟท.)	1,075,203,891.20	376,550,732.30	35.09	1,735.87	660,461,322.23	36,190,101.00		696,651,423.03

รหัสหน่วยงาน	หน่วยงาน	รวมเงินกับ ไว้เบิกต่อปี	เบิกจ่าย (YTD)	% เบิกจ่าย	ไม่อนุมัติ (ทั่วไป)	คงเหลือ			
						กรณีมีหนี้ผูกพัน	กรณีไม่มีหนี้ผูกพัน	สกรก อุดระหว่างดำเนินการ	รวม
50313	การรถไฟฟ้ามหานครแห่งประเทศไทย (รฟม.)	1,744,836,338.24	1,600,657,023.05	91.74	-	144,179,315.19	-	-	144,179,315.19
50317	บริษัท ทีไอที จำกัด (มหาชน)	54,480,708.50	54,294,699.70	99.66	186,008.80	0.00	-	-	0.00
50402	องค์การคลังสินค้า (อคลัง)	2,852,872,561.65	2,364,853,561.65	82.89	-	488,019,000.00	-	-	488,019,000.00
50404	การท่องเที่ยวแห่งประเทศไทย (ททท.)	62,004,180.51	61,700,808.50	99.51	303,372.01	-	-	-	-
50501	สถาบันวิจัยวิทยาศาสตร์และเทคโนโลยีแห่งประเทศไทย	245,856,841.64	94,455,186.69	38.42	-	151,401,654.95	-	-	151,401,654.95
50502	องค์การพิพิธภัณฑ์วิทยาศาสตร์แห่งชาติ (อพวช.)	423,859,333.24	8,653,920.00	2.04	-	57,035,895.24	358,118,200.00	51,318.00	415,205,413.24
50503	องค์การสวนพฤกษศาสตร์	15,276,500.00	10,266,815.05	67.21	37,184.97	4,972,500.00	-	-	4,972,500.00
50505	การไฟฟ้านครหลวง (กฟน.)	2,541,931.00	2,541,931.00	100.00	-	-	-	-	-
50506	การไฟฟ้าส่วนภูมิภาค (กฟภ.)	5,003,568.14	5,003,568.14	100.00	-	-	-	-	-
50510	องค์การจัดการน้ำเสีย (อจน.)	98,370,041.33	29,937,716.33	30.43	-	20,860,225.00	47,572,100.00	-	68,432,325.00
50602	การประปาส่วนภูมิภาค (กปภ.)	747,478,332.34	429,981,330.41	57.52	1,219,479.01	302,865,523.02	12,712,000.00	-	315,577,523.02
50603	การเคหะแห่งชาติ (กคช.)	2,257,989,619.54	500,006,858.07	22.14	-	234,707,962.54	1,523,274,798.93	-	1,757,982,761.47
50604	การกีฬาแห่งประเทศไทย (กกท.)	917,318,835.00	471,043,247.00	51.33	38,136.00	282,631,552.00	63,605,900.00	-	346,237,452.00
50605	องค์การสวนสัตว์	277,017,809.80	157,236,866.00	56.76	1,000.00	79,779,943.80	40,000,000.00	-	119,779,943.80
50703	ธนาคารเพื่อการเกษตรและสหกรณ์การเกษตร (ธ.ก.ส.)	303,490,584.34	303,490,584.34	100.00	-	-	-	-	-
50704	ธนาคารออมสิน	454,320,233.77	237,504,056.67	52.28	-	216,816,179.10	-	-	216,816,179.10
50706	ธนาคารเพื่อการส่งออกและนำเข้าแห่งประเทศไทย	23,624,752.73	23,624,752.73	100.00	-	-	-	-	-
B	สหภาพชาวไทย	583,781,115.00	341,643,555.50	58.52	-	-	242,137,559.50	-	242,137,559.50
60001	สหภาพชาวสุโขทัย	583,781,115.00	341,643,555.50	58.52	-	-	242,137,559.50	-	242,137,559.50
G	จังหวัดและกลุ่มจังหวัด	5,444,573,391.28	3,637,092,350.90	66.80	27,370,096.63	1,425,738,656.10	352,918,852.33	1,453,435.32	1,780,110,943.75
70010	กลุ่มจังหวัดภาคกลางตอนบน 1	210,942,347.00	184,894,742.00	87.65	61,200.00	10,455,000.00	15,452,000.00	79,400.00	25,986,400.00
70011	งบประมาณจังหวัด - สำนักงานจังหวัดนครปฐม	95,592,078.55	35,815,297.68	35.37	316,652.32	299,800.00	61,160,328.55	-	61,467,128.55
70012	งบประมาณจังหวัด - สำนักงานจังหวัดนครราชสีมา	127,758,633.60	45,438,306.00	35.57	4,893,000.00	77,467,327.60	-	-	77,467,327.60
70013	งบประมาณจังหวัด - สำนักงานจังหวัดพระนครศรีอยุธยา	41,541,900.00	36,562,900.00	88.01	64,000.00	4,915,000.00	-	-	4,915,000.00
70014	งบประมาณจังหวัด - สำนักงานจังหวัดสระบุรี	7,137,800.00	7,137,800.00	100.00	-	-	-	-	-
70020	กลุ่มจังหวัดภาคกลางตอนบน 2	20,528,199.00	15,147,278.00	73.79	-	5,065,353.00	415,568.00	-	5,380,921.00
70021	งบประมาณจังหวัด - สำนักงานจังหวัดชัยนาท	5,008,600.00	5,008,600.00	100.00	-	-	-	-	-
70022	งบประมาณจังหวัด - สำนักงานจังหวัดนนทบุรี	61,969,557.80	46,101,271.80	74.39	-	11,693,286.00	4,375,000.00	-	15,868,286.00
70023	งบประมาณจังหวัด - สำนักงานจังหวัดสิงห์บุรี	29,114,600.00	29,114,600.00	100.00	-	-	-	-	-



รหัสหน่วยงาน	หน่วยงาน	รวมเงินกับ ไว้เบิกเหลือในปี	เบิกจ่าย (YTD)	% เบิกจ่าย	ไม่อนุมัติ (พับไป)	คงเหลือ			
						กรณีมีหนี้ผูกพัน	กรณีไม่มีหนี้ผูกพัน	ฝากอยู่ระหว่างดำเนินการ	รวม
50313	การรถไฟฟ้ายานยนต์กรุงเทพมหานคร (รฟม.)	1,744,836,338.24	1,600,657,023.05	91.74	-	144,179,315.19	-	-	144,179,315.19
50317	บริษัท ทีโอที จำกัด (มหาชน)	54,480,703.50	54,294,699.70	99.66	186,008.80	0.00	-	-	0.00
50402	องค์การคลังสินค้า (ออส)	2,852,872,561.65	2,364,853,561.65	82.89	-	488,019,000.00	-	-	488,019,000.00
50404	การท่องเที่ยวแห่งประเทศไทย (ททท.)	62,004,184.51	61,700,808.50	99.51	303,376.01	-	-	-	-
50501	สถาบันวิจัยวิทยาศาสตร์และเทคโนโลยีแห่งประเทศไทย	245,854,841.64	94,455,186.69	38.42	-	151,401,654.95	-	-	151,401,654.95
50502	องค์การพิพิธภัณฑ์วิทยาศาสตร์แห่งชาติ (อพวช.)	423,859,333.24	8,653,920.00	2.04	-	57,035,895.24	358,118,200.00	51,318.00	415,205,413.24
50503	องค์การสวนพฤกษศาสตร์	15,276,500.00	10,266,815.03	67.21	37,184.97	4,972,500.00	-	-	4,972,500.00
50505	การไฟฟ้าส่วนหลวง (กฟผ.)	2,541,931.00	2,541,931.00	100.00	-	-	-	-	-
50506	การไฟฟ้าส่วนภูมิภาค (กฟภ.)	5,003,568.14	5,003,568.14	100.00	-	-	-	-	-
50510	องค์การจัดการน้ำเสีย (เอเจน)	98,370,041.33	29,937,716.34	30.43	-	20,860,225.00	47,572,100.00	-	68,432,325.00
50602	การประปาส่วนภูมิภาค (กปภ.)	747,478,332.44	429,981,330.41	57.52	1,919,479.01	302,865,523.32	12,712,000.00	-	315,577,523.32
50603	การเคหะแห่งชาติ (กคช.)	2,257,989,619.54	500,006,858.07	22.14	-	234,707,962.54	1,523,274,798.93	-	1,757,982,761.47
50604	การนิคมแห่งประเทศไทย (กทท)	817,318,835.00	471,043,247.00	57.63	38,136.00	282,631,552.00	63,605,900.00	-	346,237,452.00
50605	องค์การสวนสัตว์	277,017,809.80	157,236,866.00	56.76	1,000.00	79,779,943.80	40,000,000.00	-	119,779,943.80
50703	ธนาคารเพื่อการเกษตรและสหกรณ์การเกษตร (ธ.)	303,490,584.34	303,490,584.34	100.00	-	-	-	-	-
50704	ธนาคารออมสิน	454,320,235.77	237,504,056.67	52.28	-	216,816,179.10	-	-	216,816,179.10
50706	ธนาคารเพื่อการส่งออกและนำเข้าแห่งประเทศไทย	23,624,752.73	23,624,752.73	100.00	-	-	-	-	-
B	สภากรชาติไทย	583,781,115.00	341,643,555.50	58.52	-	-	242,137,559.50	-	242,137,559.50
60001	สภากรชาญไทย	583,781,115.00	341,643,555.50	58.52	-	-	242,137,559.50	-	242,137,559.50
G	จังหวัดและกลุ่มจังหวัด	5,444,573,391.28	3,637,092,350.90	66.80	27,370,096.63	1,425,738,656.10	352,918,852.33	1,453,435.32	1,780,110,943.75
70010	กลุ่มจังหวัดภาคกลางตอนบน 1	210,942,342.00	184,894,742.00	87.65	61,200.00	10,455,000.00	15,452,000.00	79,400.00	25,986,400.00
70011	งบประมาณจังหวัด - สำนักงานจังหวัดนนทบุรี	95,592,078.55	33,815,297.68	35.37	316,652.32	299,800.00	61,160,328.55	-	61,460,126.55
70012	งบประมาณจังหวัด - สำนักงานจังหวัดปทุมธานี	127,758,633.60	45,438,306.00	35.57	4,893,000.00	77,467,327.60	-	-	77,467,327.60
70013	งบประมาณจังหวัด - สำนักงานจังหวัดพระนครศรีอยุธยา	41,541,900.00	36,562,900.00	88.01	64,000.00	4,915,000.00	-	-	4,915,000.00
70014	งบประมาณจังหวัด - สำนักงานจังหวัดสระบุรี	7,137,800.00	7,137,800.00	100.00	-	-	-	-	-
70020	กลุ่มจังหวัดภาคกลางตอนบน 2	20,528,199.00	15,147,278.00	73.79	-	5,065,353.00	419,568.00	-	5,484,921.00
70021	งบประมาณจังหวัด - สำนักงานจังหวัดฉะเชิงเทรา	5,008,600.00	5,008,600.00	100.00	-	-	-	-	-
70022	งบประมาณจังหวัด - สำนักงานจังหวัดลพบุรี	61,969,557.80	46,101,271.80	74.39	-	11,493,286.00	4,375,000.00	-	15,868,286.00
70023	งบประมาณจังหวัด - สำนักงานจังหวัดสิงห์บุรี	29,114,600.00	29,114,600.00	100.00	-	-	-	-	-

รหัสหน่วยงาน	หน่วยงาน	รวมเงินกับ ไว้เบิกเหลือปี	เบิกจ่าย (YTD)	% เบิกจ่าย	ไม่อนุมัติ (หับไป)	คงเหลือ			
						กรณีมีหนี้ผูกพัน	กรณีไม่มีหนี้ผูกพัน	สรก.อยู่ระหว่างดำเนินการ	รวม
70024	ทบประมาณจังหวัด สำนักงานจังหวัดอ่างทอง	6,366,380.10	6,366,380.10	100.00					
70030	กลุ่มจังหวัดภาคกลางตอนกลาง	119,122,691.44	35,755,488.80	30.02	179,800.00	83,187,202.64	-	-	83,187,202.64
70031	ทบประมาณจังหวัด - สำนักงานจังหวัดฉะเชิงเทรา	68,404,842.00	54,864,525.00	80.21	45,593.00	13,031,405.00	463,320.00	-	13,494,725.00
70032	ทบประมาณจังหวัด - สำนักงานจังหวัดปราจีนบุรี	79,959,082.27	67,546,554.89	84.47	154,942.01	12,263,585.67	-	-	12,263,585.67
70033	ทบประมาณจังหวัด - สำนักงานจังหวัดสระแก้ว	1,264,900.00	1,264,900.00	100.00	-	-	-	-	-
70034	ทบประมาณจังหวัด - สำนักงานจังหวัดนครนายก	59,556,600.00	31,668,890.00	53.17	362,110.00	26,432,600.00	1,093,000.00	-	27,525,600.00
70035	ทบประมาณจังหวัด - สำนักงานจังหวัดสมุทรปราการ	139,096,439.42	111,414,518.28	80.10	428,578.82	27,253,342.32	-	-	27,253,342.32
70040	กลุ่มจังหวัดภาคกลางตอนล่าง 1	47,760,086.25	46,946,086.25	98.30	-	814,000.00	-	-	814,000.00
70041	ทบประมาณจังหวัด - สำนักงานจังหวัดกาญจนบุรี	52,201,880.00	51,971,980.00	99.56	5,000.00	145,000.00	-	79,900.00	224,900.00
70042	ทบประมาณจังหวัด - สำนักงานจังหวัดนครปฐม	12,066,146.16	12,066,146.16	100.00	-	-	-	-	-
70043	ทบประมาณจังหวัด - สำนักงานจังหวัดราชบุรี	53,393,450.00	32,095,298.91	60.11	1,140,941.09	20,157,300.00	-	-	20,157,300.00
70044	ทบประมาณจังหวัด - สำนักงานจังหวัดสุพรรณบุรี	34,860,400.00	11,070,400.00	31.81	20,000.00	23,750,000.00	-	-	23,750,000.00
70050	กลุ่มจังหวัดภาคกลางตอนล่าง 2	104,408,162.00	103,668,162.00	99.29	740,000.00	-	-	-	-
70051	ทบประมาณจังหวัด - สำนักงานจังหวัดระยองศรีวิชัย	38,018,400.00	22,859,200.00	60.13	-	15,159,200.00	-	-	15,159,200.00
70052	ทบประมาณจังหวัด - สำนักงานจังหวัดเพชรบุรี	36,338,240.00	32,715,686.66	90.03	261,153.34	3,179,400.00	180,000.00	-	3,359,400.00
70053	ทบประมาณจังหวัด - สำนักงานจังหวัดสมุทรสาคร	38,439,404.00	37,300,404.00	97.04	18,000.00	80,000.00	1,041,000.00	-	1,121,000.00
70054	ทบประมาณจังหวัด - สำนักงานจังหวัดสมุทรสงคราม	68,880,720.00	29,728,689.86	43.16	122,328.94	39,029,701.20	-	-	39,029,701.20
70060	กลุ่มจังหวัดภาคใต้ฝั่งอ่าวไทย	137,658,064.56	127,615,252.37	92.70	-	7,354,072.19	2,688,340.00	-	10,042,412.19
70061	ทบประมาณจังหวัด - สำนักงานจังหวัดชุมพร	86,153,553.00	54,410,264.73	63.15	832,930.19	14,134,733.08	15,731,800.00	1,043,825.00	30,910,358.08
70062	ทบประมาณจังหวัด - สำนักงานจังหวัดสุราษฎร์ธานี	58,992,505.00	57,796,905.00	97.97	-	659,423.00	536,177.00	-	1,195,600.00
70063	ทบประมาณจังหวัด - สำนักงานจังหวัดนครศรีธรรมราช	131,849,304.91	19,881,678.65	15.08	110,490.33	101,160,594.52	10,696,541.41	-	111,857,135.93
70064	ทบประมาณจังหวัด - สำนักงานจังหวัดพัทลุง	79,336,608.10	38,269,589.36	48.24	150,000.00	39,916,775.00	1,000,243.74	-	40,917,018.74
70070	กลุ่มจังหวัดภาคใต้ฝั่งอันดามัน	220,453,086.47	100,482,440.87	45.58	-	119,590,645.60	380,000.00	-	119,970,645.60
70071	ทบประมาณจังหวัด - สำนักงานจังหวัดระนอง	39,388,221.00	19,962,714.84	50.68	-	19,190,000.00	235,596.16	-	19,425,596.16
70072	ทบประมาณจังหวัด - สำนักงานจังหวัดพังงา	29,518,671.47	29,026,795.04	98.33	-	491,876.43	-	-	491,876.43
70073	ทบประมาณจังหวัด - สำนักงานจังหวัดภูเก็ต	64,022,439.00	14,236,400.30	22.24	1,180,023.70	33,849,015.00	14,757,000.00	-	48,606,015.00
70074	ทบประมาณจังหวัด - สำนักงานจังหวัดกระบี่	69,013,322.00	34,774,619.00	50.39	1,295,493.00	12,943,210.00	-	-	12,943,210.00
70075	ทบประมาณจังหวัด - สำนักงานจังหวัดตรัง	84,859,344.00	54,117,952.00	63.77	450,000.00	27,881,789.00	2,409,603.00	-	30,291,392.00
70080	กลุ่มจังหวัดภาคใต้ชายแดน	120,335,904.09	67,544,916.23	56.13	-	52,790,987.86	-	-	52,790,987.86


รหัสหน่วยงาน	หน่วยงาน	รวมเงินกับ ไว้เบิกเหลื่อมปี	เบิกจ่าย (YTD)	% เบิกจ่าย	ไม่อนุมัติ (ทั้งไป)	คงเหลือ			
						กรณีมีหนี้ผูกพัน	กรณีไม่มีหนี้ผูกพัน	ตรรก.อยู่ระหว่างดำเนินการ	รวม
70081	งปปรมาณจังหวัด - สำนักงานจังหวัดหนองบัว	32,162,204.92	19,892,810.92	58.74	-	9,224,058.92	4,045,335.08	-	13,269,394.00
70082	งปปรมาณจังหวัด - สำนักงานจังหวัดสุโขทัย	87,089,571.00	64,121,006.00	73.63	-	22,968,565.00	-	-	22,968,565.00
70083	งปปรมาณจังหวัด - สำนักงานจังหวัดศรีสะเกษ	24,567,800.00	7,097,718.00	28.89	67,948.00	17,402,134.00	-	-	17,402,134.00
70084	งปปรมาณจังหวัด - สำนักงานจังหวัดชัยภูมิ	33,459,896.00	16,059,896.00	77.79	-	2,440,000.00	5,000,000.00	-	7,440,000.00
70085	งปปรมาณจังหวัด - สำนักงานจังหวัดนครราชสีมา	75,295,813.50	27,284,987.24	36.24	1,331,663.00	44,068,483.26	2,610,680.00	-	46,679,163.26
70090	กลุ่มจังหวัดภาคตะวันออกเฉียงเหนือตอนบน	140,051,061.00	119,987,119.79	85.67	128,172.00	19,935,769.21	-	-	19,935,769.21
70091	งปปรมาณจังหวัด - สำนักงานจังหวัดฉะเชิงเทรา	54,750,714.00	54,592,871.94	99.71	180,454.50	29,956.44	-	7,364.00	22,512.44
70092	งปปรมาณจังหวัด - สำนักงานจังหวัดชลบุรี	90,813,596.00	90,593,596.00	99.76	-	220,000.00	-	-	220,000.00
70093	งปปรมาณจังหวัด - สำนักงานจังหวัดระยอง	70,593,700.00	32,198,930.00	45.61	34,800.00	450,000.00	37,910,000.00	-	38,360,000.00
70094	งปปรมาณจังหวัด - สำนักงานจังหวัดตราด	28,657,720.00	9,687,088.00	33.79	30,160.00	7,749,626.49	11,195,845.51	-	18,945,472.00
70100	กลุ่มจังหวัดภาคตะวันออกเฉียงเหนือตอนบน 1	87,491,149.26	64,201,118.87	73.38	163,282.00	22,912,658.59	714,090.00	-	23,126,748.39
70101	งปปรมาณจังหวัด - สำนักงานจังหวัดหนองคาย	65,771,156.00	32,738,848.00	49.78	240,000.00	32,113,308.00	679,000.00	-	32,792,308.00
70102	งปปรมาณจังหวัด - สำนักงานจังหวัดเลย	7,399,000.00	7,262,891.62	98.16	136,108.38	-	-	-	-
70103	งปปรมาณจังหวัด - สำนักงานจังหวัดอุดรธานี	16,777,758.00	15,691,758.00	93.53	581,030.00	505,000.00	-	-	505,000.00
70104	งปปรมาณจังหวัด - สำนักงานจังหวัดหนองบัวลำภู	32,684,680.00	13,084,962.34	40.03	52,859.00	3,336,000.00	16,210,859.26	-	19,546,859.26
70105	งปปรมาณจังหวัด - สำนักงานจังหวัดบึงกาฬ	11,409,800.00	2,874,866.00	24.76	23,063.60	8,561,870.40	-	-	8,561,870.40
70110	กลุ่มจังหวัดภาคตะวันออกเฉียงเหนือตอนบน 2	199,491,742.00	67,894,767.74	42.57	-	91,597,041.26	-	-	91,597,041.26
70111	งปปรมาณจังหวัด - สำนักงานจังหวัดนครพนม	31,109,418.05	22,899,528.40	73.61	55.00	8,060,514.65	-	168,320.00	8,208,834.65
70112	งปปรมาณจังหวัด - สำนักงานจังหวัดสุโขทัย	11,798,941.00	4,254,300.00	36.06	7,500,240.64	29,955,619.64	30,000,000.00	-	40,380,360.00
70113	งปปรมาณจังหวัด - สำนักงานจังหวัดอุบลราชธานี	10,076,068.00	9,765,318.00	96.94	528,750.00	220,000.00	-	-	220,000.00
70120	กลุ่มจังหวัดภาคตะวันออกเฉียงเหนือตอนกลาง	37,725,511.68	27,153,811.68	71.98	-	10,571,700.00	-	-	10,571,700.00
70121	งปปรมาณจังหวัด - สำนักงานจังหวัดร้อยเอ็ด	24,849,908.50	20,082,302.60	80.81	283,105.90	3,437,500.00	1,047,000.00	-	4,484,500.00
70122	งปปรมาณจังหวัด - สำนักงานจังหวัดขอนแก่น	11,515,898.00	11,515,898.00	100.00	-	-	-	-	-
70123	งปปรมาณจังหวัด - สำนักงานจังหวัดมหาสารคาม	6,379,100.00	5,880,900.00	92.19	-	67,000.00	565,200.00	-	498,200.00
70124	งปปรมาณจังหวัด - สำนักงานจังหวัดกาฬสินธุ์	42,005,698.73	36,568,565.94	87.06	596,215.00	3,500,275.73	1,338,472.00	2,170.06	4,840,917.79
70130	กลุ่มจังหวัดภาคตะวันออกเฉียงเหนือตอนล่าง 2	190,814,832.35	76,289,470.18	39.98	-	111,218,099.91	3,214,805.00	92,476.26	114,525,382.17
70131	งปปรมาณจังหวัด - สำนักงานจังหวัดอำนาจเจริญ	16,087,461.00	14,263,582.89	88.66	4,734.26	1,769,070.00	50,073.85	-	1,819,143.85
70132	งปปรมาณจังหวัด - สำนักงานจังหวัดศรีสะเกษ	103,928,413.91	95,606,623.11	91.99	1,144,134.21	7,177,656.59	-	-	7,177,656.59
70133	งปปรมาณจังหวัด - สำนักงานจังหวัดร้อยเอ็ด	4,842,060.00	4,834,340.00	99.84	7,720.00	-	-	-	-

รหัสหน่วยงาน	หน่วยงาน	รวมเงินกับ ไว้เบิกเหลือในปี	เบิกจ่าย (YTD)	% เบิกจ่าย	ไม่อนุมัติ (ทับไป)	คงเหลือ			
						กรณีมีหนี้ผูกพัน	กรณีไม่มีหนี้ผูกพัน	สวท.อยู่ระหว่างดำเนินการ	รวม
70134	งบประมาณจังหวัด - สำนักงานจังหวัดอุตรดิตถ์	3,242,000.00	3,242,000.00	100.00	-	-	-	-	-
70140	กลุ่มจังหวัดภาคตะวันออกเฉียงเหนือตอนล่าง 1	112,461,729.00	77,641,779.86	69.04	45,529.00	30,774,420.14	-	-	34,774,420.14
70141	งบประมาณจังหวัด - สำนักงานจังหวัดสุรินทร์	15,574,200.00	15,574,200.00	100.00	-	-	-	-	-
70142	งบประมาณจังหวัด - สำนักงานจังหวัดนครราชสีมา	16,396,000.00	11,782,960.81	71.86	-	140,000.00	4,753,039.19	-	4,613,039.19
70143	งบประมาณจังหวัด - สำนักงานจังหวัดบุรีรัมย์	6,660,052.00	6,470,555.00	97.15	125,033.40	64,463.60	-	-	64,463.60
70144	งบประมาณจังหวัด - สำนักงานจังหวัดชัยภูมิ	5,343,600.00	3,048,900.00	60.45	-	14,110,100.00	16,104,800.00	-	1,994,700.00
70150	กลุ่มจังหวัดภาคเหนือตอนบน 1	108,350,532.56	62,805,985.99	57.97	-	19,697,587.00	25,846,959.57	-	45,544,546.57
70151	งบประมาณจังหวัด - สำนักงานจังหวัดเชียงใหม่	61,354,234.42	37,939,197.59	61.84	-	2,757,551.60	20,657,485.23	-	23,415,036.83
70152	งบประมาณจังหวัด - สำนักงานจังหวัดแม่ฮ่องสอน	59,118,120.00	44,003,837.00	74.43	3,700.00	15,047,000.00	63,583.00	-	15,110,583.00
70153	งบประมาณจังหวัด - สำนักงานจังหวัดลำปาง	29,839,400.00	27,639,400.00	92.63	190,300.00	2,009,700.00	-	-	2,009,700.00
70154	งบประมาณจังหวัด - สำนักงานจังหวัดลำพูน	20,858,909.12	13,754,399.12	65.94	-	7,104,510.00	-	-	7,104,510.00
70160	กลุ่มจังหวัดภาคเหนือตอนบน 1	114,026,868.00	44,305,048.00	38.85	-	65,887,500.00	4,734,320.00	-	70,621,820.00
70161	งบประมาณจังหวัด - สำนักงานจังหวัดน่าน	23,274,874.68	23,274,874.68	100.00	-	-	-	-	-
70162	งบประมาณจังหวัด - สำนักงานจังหวัดพะเยา	33,990,360.00	33,948,731.03	98.11	-	5,053,000.00	5,696,628.97	-	643,628.97
70163	งบประมาณจังหวัด - สำนักงานจังหวัดเชียงราย	16,804,283.00	16,769,000.00	99.79	20,000.00	374,717.00	390,000.00	-	15,283.00
70164	งบประมาณจังหวัด - สำนักงานจังหวัดแพร่	11,798,843.00	10,144,570.00	85.89	-	999,700.00	664,573.00	-	1,664,273.00
70170	กลุ่มจังหวัดภาคเหนือตอนล่าง 1	157,085,743.32	138,075,009.53	87.90	362,821.48	18,647,912.31	-	-	18,647,912.31
70171	งบประมาณจังหวัด - สำนักงานจังหวัดตาก	22,473,673.88	22,217,031.36	98.86	239,622.52	17,040.00	-	-	17,040.00
70172	งบประมาณจังหวัด - สำนักงานจังหวัดพิษณุโลก	52,691,511.00	38,159,402.75	72.42	-	14,532,108.25	-	-	14,532,108.25
70173	งบประมาณจังหวัด - สำนักงานจังหวัดสุโขทัย	44,030,955.00	29,713,442.01	67.53	101,832.00	12,100,000.00	2,085,680.99	-	14,185,680.99
70174	งบประมาณจังหวัด - สำนักงานจังหวัดเพชรบูรณ์	97,756,162.50	79,989,593.68	81.83	69,994.00	545,582.00	17,130,992.82	-	17,676,574.82
70175	งบประมาณจังหวัด - สำนักงานจังหวัดอุตรดิตถ์	4,404,508.27	2,747,650.00	62.16	20,000.00	1,646,658.27	-	-	1,646,658.27
70180	กลุ่มจังหวัดภาคเหนือตอนล่าง 2	129,243,503.25	100,094,659.23	77.45	-	27,148,844.00	-	-	29,148,844.00
70181	งบประมาณจังหวัด - สำนักงานจังหวัดกำแพงเพชร	69,348,422.59	51,233,957.50	73.88	68,566.00	18,045,899.09	-	-	18,045,899.09
70182	งบประมาณจังหวัด - สำนักงานจังหวัดพิจิตร	47,426,896.00	39,929,280.00	84.19	12,000.00	7,485,616.00	-	-	7,485,616.00
70184	งบประมาณจังหวัด - สำนักงานจังหวัดอุทัยธานี	9,497,770.00	9,225,794.00	97.14	261,976.00	8,184,000.00	8,194,000.00	-	10,000.00


หมายเหตุ 1 จำนวนเงินที่ติดอยู่ในช่องกรณีมีหนี้ผูกพัน หรือในช่องกรณีไม่มีหนี้ผูกพัน หมายถึง เงินงบประมาณเบิกแทนเงิน  
2 เงินราชการอยู่ระหว่างดำเนินการ หมายถึง ส่วนราชการอยู่ระหว่างบันทึกบัญชีเพื่อจัดค่าใช้จ่ายหรือสั่งจ่ายใบแจ้งหนี้

ขั้นตอนการขออนุมัติดังกล่าว รายการเงินสำรองจ่ายเพื่อกรณีฉุกเฉินหรือจำเป็น  
ตามมติคณะรัฐมนตรี เมื่อวันที่ ๑๒ พฤษภาคม ๒๕๕๘

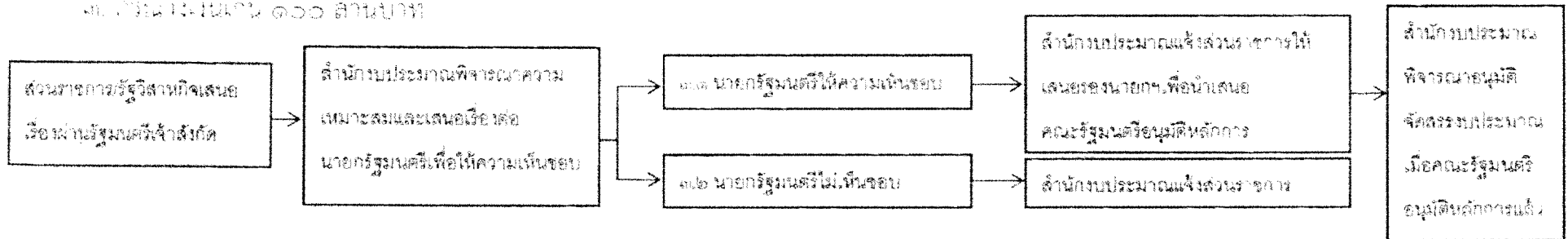
๑. กรณีวงเงินไม่เกิน ๑๐ ล้านบาท



๒. กรณีวงเงินเกิน ๑๐ - ๑๐๐ ล้านบาท



๓. กรณีวงเงินเกิน ๑๐๐ ล้านบาท



หมายเหตุ การขออนุมัติดังกล่าวไม่รวม องค์การอิสระตามรัฐธรรมนูญ และหน่วยงานที่ไม่ถูกยกเว้นจากข้อบัญญัติฉบับนี้ และส่วนราชการของรัฐวิสาหกิจ  
ที่กำกับโดยกระทรวงการคลัง กรณีขอเป็นหรือจัดเป็นเงินสำรองฉุกเฉินหรือจำเป็นของหน่วยงาน รัฐมนตรีในกำกับและรัฐวิสาหกิจ ปฏิบัติราชการในรัฐวิสาหกิจ

ขั้นตอนการขออนุมัติงบประมาณหรือเงินกู้ของรัฐวิสาหกิจ  
ตามมติคณะรัฐมนตรี เมื่อวันที่ ๑๒ พฤษภาคม ๒๕๕๘

