

ด่วนที่สุด
ที่ นร ๐๕๐๖/ว ๒๖๖



สำนักเลขาธิการคณะรัฐมนตรี
ทำเนียบรัฐบาล กทม. ๑๐๓๐๐

๒ พฤศจิกายน ๒๕๕๕

เรื่อง รายงานสถานะความก้าวหน้าการดำเนินโครงการภายใต้งบกลาง รายการค่าใช้จ่ายในการเยียวยา
ฟื้นฟู และป้องกันความเสียหายจากอุทกภัยอย่างบูรณาการ (วงเงิน ๑๒๐,๐๐๐ ล้านบาท)

กราบเรียน/เรียน รอง-นรม., รัฐ-นร., กระทรวง กรม

อ้างถึง หนังสือสำนักเลขาธิการคณะรัฐมนตรี ด่วนที่สุด ที่ นร ๐๕๐๖/ว ๒๖๖
ลงวันที่ ๒๖ ตุลาคม ๒๕๕๕

สิ่งที่ส่งมาด้วย สำเนาหนังสือสำนักงบประมาณ ด่วนที่สุด ที่ นร ๐๗๐๑/๗๖๙
ลงวันที่ ๒๕ ตุลาคม ๒๕๕๕

ตามที่ได้ยืนยัน/แจ้งมติคณะรัฐมนตรี (๒๒ ตุลาคม ๒๕๕๕) เกี่ยวกับรายงานสถานะ
ความก้าวหน้าการดำเนินโครงการภายใต้งบกลาง รายการค่าใช้จ่ายในการเยียวยา ฟื้นฟู และป้องกัน
ความเสียหายจากอุทกภัยอย่างบูรณาการ (วงเงิน ๑๒๐,๐๐๐ ล้านบาท) มาเพื่อทราบ ความละเอียด
แจ้งแล้ว นั้น

สำนักงบประมาณได้เสนอรายงานสถานะความก้าวหน้าการดำเนินโครงการภายใต้
งบกลาง รายการค่าใช้จ่ายในการเยียวยา ฟื้นฟู และป้องกันความเสียหายจากอุทกภัยอย่างบูรณาการ
(วงเงิน ๑๒๐,๐๐๐ ล้านบาท) ไปเพื่อดำเนินการ ความละเอียดปรากฏตามสำเนาหนังสือที่ส่งมาด้วยนี้

คณะรัฐมนตรีได้ประชุมปรึกษาเมื่อวันที่ ๒ พฤศจิกายน ๒๕๕๕ ลงมติรับทราบรายงาน
สถานะความก้าวหน้าการดำเนินโครงการภายใต้งบกลาง รายการค่าใช้จ่ายในการเยียวยา ฟื้นฟู
และป้องกันความเสียหายจากอุทกภัยอย่างบูรณาการ (วงเงิน ๑๒๐,๐๐๐ ล้านบาท) และมอบหมาย
ให้รัฐมนตรีและส่วนราชการที่เกี่ยวข้องเร่งรัดดำเนินการขอรับการจัดสรรงบประมาณสำหรับโครงการ/
รายการที่เกี่ยวข้องต่อไป ตามที่สำนักงบประมาณเสนอ

จึงกราบเรียนมาเพื่อโปรดทราบ/จึงเรียนยืนยันมา/จึงเรียนยืนยันมาและขอได้โปรด
ดำเนินการตามมติคณะรัฐมนตรีในส่วนที่เกี่ยวข้องต่อไป/จึงเรียนมาเพื่อโปรดทราบ/จึงเรียนมาเพื่อโปรดทราบ
และขอได้โปรดดำเนินการตามมติคณะรัฐมนตรีในส่วนที่เกี่ยวข้องต่อไป

ขอแสดงความนับถือ (อย่างยิ่ง)

(นายอำพน กิตติอำพน)
เลขาธิการคณะรัฐมนตรี

สำนักวิเคราะห์เรื่องเสนอคณะรัฐมนตรี
โทร. ๐ ๒๒๘๐ ๙๐๐๐ ต่อ ๓๓๒
โทรสาร ๐ ๒๒๘๐ ๙๐๖๕
www.cabinet.thaigov.go.th



ด่วนที่สุด

บันทึกข้อความ

ส่วนราชการ สำนักงานประมาณ สำนักงานนายกรัฐมนตรี และกรมบัญชีกลาง กระทรวงการคลัง

ที่ นร ๐๗๐๑/ ๗๖๘ วันที่ ๒๕ ตุลาคม ๒๕๕๕

เรื่อง รายงานสถานะความก้าวหน้าการดำเนินโครงการภายใต้งบกลาง รายการค่าใช้จ่ายในการเยียวยา
ฟื้นฟู และป้องกันความเสียหายจากอุทกภัยอย่างบูรณาการ (วงเงิน ๑๒๐,๐๐๐ ล้านบาท)

กราบเรียน นายกรัฐมนตรี ผ่านรัฐมนตรีประจำสำนักนายกรัฐมนตรี (นายนิวัฒน์ธำรง บุญทรงไพศาล)

สำนักงานประมาณและกรมบัญชีกลางขอรายงานสถานะความก้าวหน้าการดำเนินการตาม
โครงการภายใต้งบกลาง รายการค่าใช้จ่ายในการเยียวยา ฟื้นฟู และป้องกันความเสียหายจากอุทกภัยอย่าง
บูรณาการ (วงเงิน ๑๒๐,๐๐๐ ล้านบาท) ดังนี้

โครงการภายใต้งบกลาง รายการค่าใช้จ่ายในการเยียวยา ฟื้นฟู และป้องกันความเสียหาย
จากอุทกภัยอย่างบูรณาการ (วงเงิน ๑๒๐,๐๐๐ ล้านบาท) รายละเอียดปรากฏตามเอกสารแนบ ๑

๑. การจัดสรร/การเบิกจ่าย/ลงนามในสัญญาหรือดำเนินการเอง

- สำนักงานประมาณจัดสรรสุทธิ เป็นเงิน ๑๑๘,๙๐๔.๖๖๒๐ ล้านบาท
 - ลงนามในสัญญาหรือดำเนินการเองแล้ว เป็นเงิน ๑๑๓,๕๔๙.๓๓๑๐ ล้านบาท
- เพิ่มขึ้นจากวันที่ ๑๗ ตุลาคม ๒๕๕๕ เป็นเงิน ๒๖.๙๓๑๐ ล้านบาท คิดเป็นร้อยละ ๐.๐๒
- ผลการเบิกจ่ายจากระบบ GFMS ณ วันที่ ๒๔ ตุลาคม ๒๕๕๕ เป็นเงิน ๑๐๑,๒๕๗.๔๙๖๕ ล้านบาท คิดเป็นร้อยละ ๘๕.๒๓ จากยอดจัดสรร

๒. ผลการดำเนินงาน

- มิติส่วนราชการ รัฐวิสาหกิจ และหน่วยอื่นของรัฐที่มีผลการดำเนินงานสูงกว่าร้อยละ ๘๐ มีจำนวน ๑๐ กระทรวง ต่ำกว่าร้อยละ ๘๐ จำนวน ๘ กระทรวง
- มิติจังหวัดที่มีผลการดำเนินงานสูงกว่าร้อยละ ๘๐ มีจำนวน ๕๐ จังหวัด ต่ำกว่าร้อยละ ๘๐ จำนวน ๒๓ จังหวัด

๓. การส่งคืนเงินงบประมาณและการใช้จ่ายจากเงินที่แจ้งส่งคืน


- ส่วนราชการฯ ส่งคืนงบประมาณรายจ่ายประจำปีงบประมาณ พ.ศ. ๒๕๕๕
งบกลาง รายการค่าใช้จ่ายในการเยียวยา ฟื้นฟู และป้องกันความเสียหายจากอุทกภัยอย่างบูรณาการ
ในระบบอิเล็กทรอนิกส์ (GFMS) เป็นเงิน ๖,๐๑๐.๔๕๐๓ ล้านบาท และวงเงินคงเหลือจากการพิจารณาจัดสรร
ต่ำกว่ากรอบวงเงินตามมติคณะรัฐมนตรีอีกจำนวน ๒๕๙.๙๔๐๐ ล้านบาท รวมเป็นเงินที่จะนำไปใช้จ่ายได้ทั้งสิ้น
๖,๒๗๐.๓๙๐๓ ล้านบาท คณะรัฐมนตรีมีมติอนุมัติให้ใช้จ่ายจากเงินส่งคืนทั้งสิ้น ๖,๒๗๐.๒๓๖๖ ล้านบาท
คงเหลือวงเงินที่คณะรัฐมนตรีจะอนุมัติเพิ่มเติมได้เพียง ๐.๑๕๓๗ ล้านบาท

ทั้งนี้ สำนักงานประมาณได้ตรวจสอบข้อมูลการขอรับการจัดสรรงบประมาณ
งบกลาง รายการค่าใช้จ่ายในการเยียวยา ฟื้นฟู และป้องกันความเสียหายจากอุทกภัยอย่างบูรณาการ
ที่คณะรัฐมนตรีอนุมัติโครงการ/รายการ ให้ใช้จ่ายจากเงินส่งคืนก่อนวันที่ ๒๒ ตุลาคม ๒๕๕๕ พบว่า มีส่วนราชการฯ
ยังมิได้ดำเนินการขอรับการจัดสรรงบประมาณงบกลางรายการดังกล่าวเป็นวงเงิน ๕๔๓.๐๗๔๒ ล้านบาท

๔. ข้อเสนอ

เห็นเป็นการสมควรให้รัฐมนตรีเจ้าสังกัดเร่งรัดส่วนราชการฯ ภายใต้กำกับที่มีโครงการ/รายการ ที่คณะรัฐมนตรีได้มีมติอนุมัติก่อนวันที่ ๒๒ ตุลาคม ๒๕๕๕ ซึ่งยังมีได้ดำเนินการขอรับการจัดสรรงบประมาณรายจ่ายประจำปีงบประมาณ พ.ศ. ๒๕๕๕ งบกลาง รายการค่าใช้จ่ายในการเยียวยา พิ้นฟู และป้องกันความเสียหายจากอุทกภัยอย่างบูรณาการ (วงเงิน ๑๒๐,๐๐๐ ล้านบาท) ที่ได้รับอนุมัติให้กันเงินไว้เบิกจ่ายเหลือมปีจากกระทรวงการคลังแล้ว **รายละเอียดปรากฏตามเอกสารแนบ ๒** เร่งดำเนินการจัดทำรายละเอียดให้แล้วเสร็จพร้อมขอรับการจัดสรรงบประมาณโครงการ/รายการดังกล่าว มายังสำนักงบประมาณภายในวันที่ ๑๖ พฤศจิกายน ๒๕๕๕ หากพ้นกำหนดระยะเวลา ให้ถือว่าส่วนราชการฯ ไม่ประสงค์จะขอรับการจัดสรรงบประมาณ สำหรับโครงการ/รายการ ที่คณะรัฐมนตรีได้มีมติเมื่อวันที่ ๒๒ ตุลาคม ๒๕๕๕ สำนักงบประมาณจักได้มีหนังสือแจ้งรัฐมนตรีที่กำกับดูแลส่วนราชการฯ เร่งรัดการขอรับการจัดสรรงบประมาณงบกลาง รายการดังกล่าวต่อไป

จึงกราบเรียนมาเพื่อโปรดนำเสนอคณะรัฐมนตรีเพื่อทราบตามข้อ ๑ - ๓ และพิจารณาสั่งการตามข้อ ๔ ดังกล่าวข้างต้นต่อไป

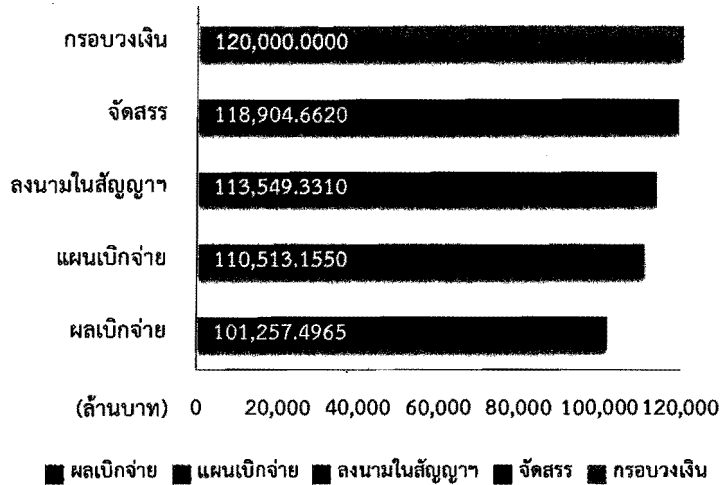


(นายวรวิทย์ จำปรัตน์)

ผู้อำนวยการสำนักงบประมาณ

สถานะความก้าวหน้าการดำเนินโครงการงบกลาง รายการเยียวยา ฟื้นฟูฯ (120,000 ลบ.)

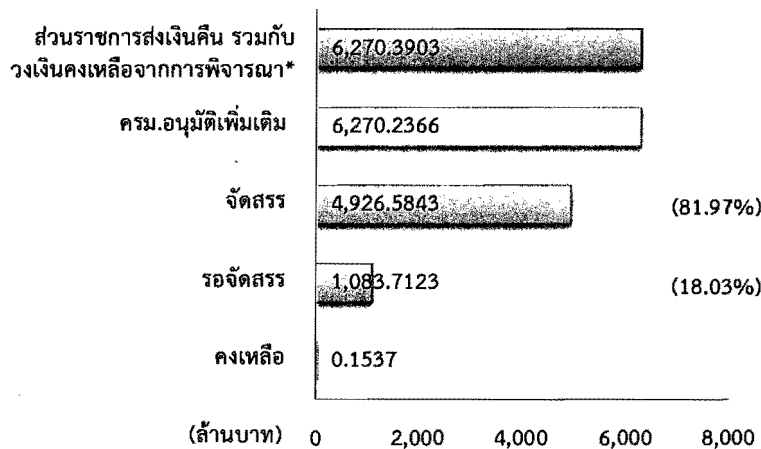
สรุปภาพรวม 120,000 ลบ.



(ล้านบาท) 0 20,000 40,000 60,000 80,000 100,000 120,000

■ ผลเบิกจ่าย ■ แผนเบิกจ่าย ■ งบรวมในสัญญา ■ จัดสรร ■ งบรวมเงิน

สรุปภาพรวมเงินเหลือจ่าย



(ล้านบาท) 0 2,000 4,000 6,000 8,000

■ คงเหลือ ■ รอจัดสรร ■ จัดสรร ■ ครม.อนุมัติเพิ่มเติม ■ ส่วนราชการส่งเงินคืน รวมกับ งบเงินคงเหลือจากการพิจารณา

หมายเหตุ : * ส่วนราชการส่งเงินคืน 6,010.4503 ล้านบาท งบเงินคงเหลือจากการพิจารณา 259.9400 ล้านบาท

สรุปจำแนกตามกระทรวง

กระทรวง	งบรวม (ล้านบาท)	งบรวมเบิกจ่าย		ผลสัมฤทธิ์ (%)
		จำนวน	ร้อยละ	
รวมทั้งสิ้น	118,904.66	101,257.50	85.16%	● 86.50%
กระทรวงการท่องเที่ยวและกีฬา	11.41	11.41	100.00%	● 100.00%
ส่วนราชการไม่สังกัดสำนักนายกรัฐมนตรี กระทรวง หรือทบวง	1,368.11	1,273.24	93.07%	● 98.55%
กระทรวงการพัฒนาสังคมและความมั่นคงของมนุษย์	2,450.41	2,414.17	98.52%	● 97.63%
กระทรวงเกษตรและสหกรณ์	12,651.28	11,263.86	89.03%	● 96.64%
กระทรวงศึกษาธิการ	6,155.62	4,565.30	74.16%	● 93.49%
กระทรวงกลาโหม	8,788.74	6,224.93	70.83%	● 93.46%
กระทรวงแรงงาน	887.88	887.64	99.97%	● 89.72%
กระทรวงทรัพยากรธรรมชาติและสิ่งแวดล้อม	7,256.25	6,187.93	85.28%	● 89.26%
กระทรวงสาธารณสุข	1,828.21	1,603.61	87.71%	● 87.17%
กระทรวงมหาดไทย	30,222.57	26,958.73	89.20%	● 80.13%
กระทรวงอุตสาหกรรม	691.16	351.16	50.81%	● 72.47%
กระทรวงวัฒนธรรม	1,140.33	424.50	37.23%	● 68.70%
กระทรวงคมนาคม	16,678.94	13,943.80	83.60%	● 64.90%
รัฐวิสาหกิจ	26,031.28	24,368.61	93.61%	● 56.99%
สำนักนายกรัฐมนตรี	232.05	21.29	9.18%	● 51.29%
กระทรวงวิทยาศาสตร์และเทคโนโลยี	1,938.76	675.96	34.87%	● 48.44%
กระทรวงเทคโนโลยีสารสนเทศและการสื่อสาร	556.45	81.37	14.62%	● 29.17%
กระทรวงยุติธรรม	15.22	-	0.00%	● 3.02%

หมายเหตุ: * ข้อมูลจากระบบ GFMS กรมบัญชีกลาง ณ วันที่ 24 ต.ค. 2555

** ข้อมูลจากระบบรายงานแผน/ผลการฟื้นฟูเยียวยาผู้ประสบอุทกภัย สำนักงานประมง

● สูงกว่าร้อยละ 80

สถานะความก้าวหน้าการดำเนินโครงการงบกลาง รายการเยียวยา ฟื้นฟูฯ (120,000 ลบ.)

สรุปกลุ่มจังหวัดต้นน้ำ

ประเภทโครงการ	งบกลาง (บาท)			ผลการดำเนินงาน (บาท)				ผลการดำเนินงาน (%)			
	งบผูกพัน	งบปี	รวม	งบผูกพัน	งบปี	รวม	งบผูกพัน	งบปี	รวม		
1.กลุ่มจังหวัดต้นน้ำ	8,891.7540	7,402.5144	83.25%	1,715	62.23%	11	100.00%	629	63.21%	17	95.94%
พะเยา	106.6368	102.6684	96.28%	252	90.48%	-	-	32	100.00%	1	100.00%
อุตรดิตถ์	670.1392	439.2745	65.55%	319	85.48%	-	-	61	70.21%	3	80.00%
ลำปาง	709.1014	519.5303	73.27%	85	82.34%	-	-	25	81.86%	2	100.00%
ลำพูน	472.5189	424.0853	89.75%	24	80.63%	-	-	5	74.80%	4	100.00%
เชียงใหม่	1,556.1715	1,332.1486	85.60%	82	78.87%	5	100.00%	38	76.65%	-	-
ตาก	1,239.0833	1,102.9191	89.01%	55	78.37%	1	100.00%	28	83.56%	2	100.00%
แม่ฮ่องสอน	250.0939	103.1539	41.25%	90	57.39%	-	-	33	54.09%	-	-
แพร่	1,355.9066	1,473.2122	108.65%	163	53.60%	1	100.00%	31	40.49%	1	90.00%
เชียงใหม่	773.3582	560.1561	72.43%	143	52.43%	-	-	50	42.44%	2	97.50%
สุโขทัย	1,153.3935	1,009.8030	87.55%	219	49.11%	3	100.00%	33	80.44%	-	-
น่าน	605.3508	335.5630	55.43%	365	33.20%	1	100.00%	58	58.57%	2	100.00%

หมายเหตุ: * ผลการเบิกจ่ายจากกระบวนรายการแผน/ผลการเยียวยาผู้ประสบอุทกภัย สำนักงบประมาณ

** ตามข้อสั่งการท่านนายกรัฐมนตรีให้กลุ่มจังหวัดต้นน้ำดำเนินการให้แล้วเสร็จภายในเดือนมิถุนายน

*** ความก้าวหน้าโครงการ Flagship จาก www.pmodflood.com โดยคำนวณจากค่าเฉลี่ยความก้าวหน้าของการดำเนินงานในระดับรายการ

● สูงกว่าร้อยละ 80

สถานะความก้าวหน้าการดำเนินโครงการงบกลาง รายการเยียวยา ฟื้นฟูฯ (120,000 ลบ.)

สรุปกลุ่มจังหวัดกลางน้ำ

จังหวัด	ผลการใช้จ่ายงบประมาณ			ผลการดำเนินงาน ณ วันที่ 24 ต.ค. 2555							
	จัดสรร	*เบิกจ่าย (กรมรายงาน)	ร้อยละ	เสร็จใน ก.ค.**				เสร็จหลัง ก.ค.**			
				ภาพรวม		เฉพาะโครงการ Flagship		ภาพรวม		เฉพาะโครงการ Flagship	
				รายการ	ก้าวหน้า	รายการ	ก้าวหน้า***	รายการ	ก้าวหน้า	รายการ	ก้าวหน้า***
2.กลุ่มจังหวัดกลางน้ำ	14,546.2211	11,720.1079	80.57%	2,720	● 95.38%	25	● 99.48%	408	74.65%	3	80.00%
กำแพงเพชร	1,849.0054	1,666.6278	90.14%	329	● 98.46%	4	● 100.00%	38	71.65%	-	-
นครสวรรค์	5,181.6332	4,366.6341	84.27%	695	● 98.20%	5	● 100.00%	86	65.47%	1	70.00%
ชัยนาท	2,072.2524	1,734.3038	83.69%	753	● 96.13%	3	● 100.00%	53	61.54%	-	-
อุทัยธานี	958.5848	699.6552	72.99%	152	● 94.37%	4	● 100.00%	93	88.30%	-	-
พิจิตร	2,847.7119	2,087.4318	73.30%	483	● 92.51%	8	● 96.88%	88	82.05%	-	-
พิษณุโลก	1,637.0334	1,165.4552	71.19%	308	● 88.93%	1	● 100.00%	50	68.24%	2	90.00%

หมายเหตุ: * ผลการเบิกจ่ายจากระบบรายงานแผน/ผลการเยียวยาผู้ประสบอุทกภัย สำนักงบประมาณ .

** ตามข้อสั่งการท่านนายกรัฐมนตรีให้กลุ่มจังหวัดค้ำน้ำดำเนินการให้แล้วเสร็จภายในเดือนมิถุนายน

*** ความก้าวหน้าโครงการ Flagship จาก www.pmooclood.com โดยคำนวณจากค่าเฉลี่ยความก้าวหน้าของการดำเนินงานในระดับรายการ

● สูงกว่าร้อยละ 80

สถานะความก้าวหน้าการดำเนินโครงการงบกลาง รายการเยียวยา ฟื้นฟูฯ (120,000 ลบ.)

สรุปกลุ่มจังหวัดปายน้ำ

จังหวัด	ผลการใช้จ่ายงบประมาณ			ผลการดำเนินงาน ณ วันที่ 24 ต.ค. 2555							
	จัดสรร	*เบิกจ่าย (กรมรายงาน)	ร้อยละ	เสร็จใน ส.ค.**				เสร็จหลัง ส.ค.**			
				ภาพรวม		เฉพาะโครงการ Flagship		ภาพรวม		เฉพาะโครงการ Flagship	
				รายการ	ก้าวหน้า	รายการ	ก้าวหน้า***	รายการ	ก้าวหน้า	รายการ	ก้าวหน้า***
กลุ่มจังหวัดปายน้ำ	62,340.9784	42,747.3689	68.57%	7,956	● 90.47%	46	● 95.15%	1,871	58.16%	-	-
อ่างทอง	3,048.0230	2,526.1708	82.88%	1,143	● 97.96%	3	● 100.00%	49	71.84%	-	-
นครนายก	607.2822	554.0813	91.24%	245	● 97.84%	3	● 100.00%	22	76.61%	-	-
ฉะเชิงเทรา	1,585.4830	1,407.8601	88.80%	415	● 97.45%	1	● 100.00%	126	● 92.09%	-	-
สุพรรณบุรี	1,868.2493	1,537.7647	82.31%	357	● 97.03%	4	● 100.00%	42	58.87%	-	-
สมุทรปราการ	591.7770	559.4354	94.53%	37	● 96.31%	3	● 100.00%	28	78.05%	-	-
ปราจีนบุรี	823.5953	741.3480	90.01%	278	● 95.51%	5	● 100.00%	64	● 83.54%	-	-
สิงห์บุรี	2,140.8701	1,372.9508	64.13%	595	● 94.67%	1	● 100.00%	47	45.63%	-	-
สระบุรี	1,813.3828	1,156.7398	63.79%	302	● 92.60%	1	● 100.00%	48	● 90.57%	-	-
ลพบุรี	3,637.9926	2,098.7389	57.69%	544	● 91.48%	4	37.50%	108	26.27%	-	-
นนทบุรี	4,801.6615	2,095.6907	43.65%	424	● 90.26%	6	● 96.67%	61	56.35%	-	-
ปทุมธานี	9,240.9488	7,796.1803	84.37%	1,020	● 89.99%	2	● 100.00%	268	71.09%	-	-
นครปฐม	4,771.1503	3,551.2960	74.43%	307	● 88.48%	1	● 100.00%	58	63.44%	-	-
พระนครศรีอยุธยา	11,684.6296	6,150.7208	52.64%	1,888	● 81.90%	5	● 98.00%	736	39.25%	-	-
สมุทรสาคร	949.1085	525.7605	55.40%	55	● 81.63%	7	● 100.00%	24	61.36%	-	-
กรุงเทพมหานคร	14,776.8245	10,672.6308	72.23%	346	● 80.62%	-	-	190	68.75%	-	-

หมายเหตุ: * ผลการเบิกจ่ายจากระบบรายงานแผน/ผลการเยียวยาผู้ประสบอุทกภัย สำนักงบประมาณ

** ตามข้อสั่งการท่านนายกรัฐมนตรีให้กลุ่มจังหวัดค้ำประกันการให้แล้วเสร็จภายในเดือนมิถุนายน

*** ความก้าวหน้าโครงการ Flagship จาก www.pmooflood.com โดยคำนวณจากค่าเฉลี่ยความก้าวหน้าของการดำเนินงานในระดับรายการ (ไม่มีข้อมูลของกรุงเทพมหานคร)

● สูงกว่าร้อยละ 80

สถานะความก้าวหน้าการดำเนินโครงการงบกลาง รายการเยียวยา ฟื้นฟูฯ (120,000 ลบ.)

สรุปจังหวัดนอกกลุ่มต้นน้ำ กลางน้ำ ปลายน้ำ

จังหวัด	จำนวน (รายการ)	การใช้จ่ายงบประมาณ			ความก้าวหน้า ในการดำเนินงาน เฉลี่ย (ร้อยละ)	จังหวัด	จำนวน (รายการ)	การใช้จ่ายงบประมาณ			ความก้าวหน้า ในการดำเนินงาน เฉลี่ย (ร้อยละ)
		จัดสรร	*เบิกจ่าย (กรมรายงาน)	ร้อยละ				จัดสรร	*เบิกจ่าย (กรมรายงาน)	ร้อยละ	
รวมทั้งสิ้น	7,365	33,760.9475	22,555.6378	66.81	● 88.35%	สุราษฎร์ธานี	52	125.5031	63.3738	50.50	● 85.27%
สมุทรสงคราม	1	27.6140	27.6140	100.00	● 100.00%	ชลบุรี	60	244.4588	190.0946	77.76	● 84.25%
ชัยภูมิ	771	2,358.3230	2,284.7085	96.88	● 97.52%	ระยอง	59	117.6017	69.2091	58.85	● 83.99%
ยโสธร	352	986.1980	893.7097	90.62	● 97.10%	บุรีรัมย์	91	612.0050	433.0941	70.77	● 82.05%
มหาสารคาม	434	1,140.2810	976.6864	85.65	● 97.06%	ประจวบคีรีขันธ์	14	32.5903	15.3973	47.25	● 80.77%
สุรินทร์	243	1,202.5397	1,170.9574	97.37	● 95.64%	อุดรธานี	194	562.7185	438.1915	77.87	● 78.79%
กาฬสินธุ์	409	928.9307	830.6462	89.42	● 95.57%	จันทบุรี	40	139.3567	117.5704	84.37	● 76.59%
ร้อยเอ็ด	472	1,884.7998	1,784.7914	94.69	● 95.53%	มุกดาหาร	154	340.3249	252.5284	74.20	● 75.66%
เลย	385	694.8703	571.6995	82.27	● 95.36%	ราชบุรี	27	86.9690	64.4478	74.10	● 75.56%
สตูล	95	371.8291	315.7301	84.91	● 94.83%	ส่วนกลาง	395	10,941.1493	3,990.0025	36.47	● 75.23%
อุบลราชธานี	351	1,497.5091	1,320.7991	88.20	● 93.94%	หนองคาย	120	406.1732	283.2159	69.73	● 74.62%
ศรีสะเกษ	434	1,373.3845	1,250.2306	91.03	● 93.14%	ระนอง	36	91.7763	74.1517	80.80	● 73.08%
เพชรบูรณ์	259	942.7996	732.5736	77.70	● 92.80%	ปัตตานี	42	152.1097	129.5109	85.14	● 73.03%
สระแก้ว	101	391.7946	352.7442	90.03	● 92.36%	ตราด	43	80.5999	70.5229	87.50	● 71.83%
นครราชสีมา	166	951.7398	731.4318	76.85	● 91.24%	นราธิวาส	34	191.5921	46.6013	24.32	● 58.82%
สกลนคร	109	226.3988	185.9711	82.14	● 90.79%	ภูเก็ต	29	114.1505	29.2211	25.60	● 54.86%
ขอนแก่น	401	1,820.8593	1,511.5658	83.01	● 89.72%	อำนาจเจริญ	79	214.6092	88.2567	41.12	● 54.81%
พังงา	167	167.9104	103.9345	61.90	● 89.38%	สงขลา	44	321.3010	91.1653	28.37	● 54.55%
ตรัง	30	92.7492	77.8109	83.89	● 88.30%	หนองบัวลำภู	44	351.2146	270.8587	77.12	● 54.55%
บึงกาฬ	238	171.4880	114.1460	66.56	● 87.13%	พัทลุง	153	253.8809	206.2994	81.26	● 36.40%
นครพนม	215	1,121.0444	384.0180	34.26	● 86.98%	ยะลา	21	27.6782	10.1558	36.69	● 28.57%

หมายเหตุ: ● สูงกว่าร้อยละ 80

โครงการ/รายการที่ยังไม่ขอรับจัดสรรงบประมาณภายใต้งบกลาง รายการค่าใช้จ่ายในการเยียวยา ฟื้นฟู และป้องกันความเสียหายจากอุทกภัยอย่างบูรณาการ (วงเงิน ๑๒๐,๐๐๐ ล้านบาท)

หน่วย : ล้านบาท (ทศนิยม 4 ตำแหน่ง)

โครงการ/รายการ	งบประมาณ
รวมงบประมาณทั้งสิ้น	543,0742
มติ ครม. 20 พ.ค. 2555	
1. การฟื้นฟูโครงสร้างพื้นฐานของจังหวัด กรณีสืบเนื่องจากโครงการเร่งด่วนตามข้อเสนอการตรวจราชการ (พื้นที่ต้นน้ำ กลางน้ำ ปลายน้ำ) : จังหวัดแพร่ (กระทรวงมหาดไทย สำนักงานปลัดกระทรวงมหาดไทย)	71.6210
มติ ครม. 19 มิ.ย. 2555	
2. การฟื้นฟูจากอุทกภัย วาตภัย และดินโคลนถล่มของส่วนราชการที่ดำเนินการในพื้นที่ภาคใต้ (กระทรวงศึกษาธิการ สำนักงานคณะกรรมการการศึกษาขั้นพื้นฐาน)	31.6971
มติ ครม. 10 ก.ค. 2555	
3. แผนงานเผชิญเหตุเฉพาะพื้นที่เพื่อบรรเทาปัญหาอุทกภัยระยะเร่งด่วน รายการรถบรรทุก 6 ล้อพร้อมเครน 14 คัน (กระทรวงทรัพยากรธรรมชาติและสิ่งแวดล้อม กรมทรัพยากรน้ำ)	42.0000
4. แผนงานเผชิญเหตุเฉพาะพื้นที่เพื่อบรรเทาปัญหาอุทกภัยระยะเร่งด่วน รายการค่าปรับปรุงห้องบัญชาการ (กระทรวงมหาดไทย กรมป้องกันและบรรเทาสาธารณภัย)	15.0000
5. ค่าจ้างที่ปรึกษาโครงการศึกษาออกแบบระบบการเผชิญเหตุเพื่อบริหารจัดการน้ำและอุทกภัย และ ค่าจ้างที่ปรึกษาโครงการจัดทำแผนปฏิบัติการเพื่อบรรเทาปัญหาอุทกภัยในลุ่มน้ำภาคกลาง (สบอช.) ** คณะรัฐมนตรีมีมติให้คณะกรรมการบริหารจัดการน้ำและอุทกภัยพิจารณาทบทวน	124.6765
มติ ครม. 4 ก.ย. 2555	
6. การเป็นเจ้าภาพร่วมกับสาธารณรัฐเกาหลีในการฝึกซ้อมการบรรเทาภัยพิบัติในปี 2556 ภายใต้กรอบการประชุมอาเซียนว่าด้วยความร่วมมือด้านการเมืองและความมั่นคงในภูมิภาคเอเชีย - แปซิฟิก (ASEAN Regional Forum – ARF) ครั้งที่ 3 (กระทรวงการต่างประเทศ)	20.0000
มติ ครม. 2 ต.ค. 2555	
7. ค่าใช้จ่ายในการดำเนินการบริหารจัดการของสำนักบริหารจัดการทรัพยากรน้ำอย่างยั่งยืน และระบบ แก๊ซปัญหาอุทกภัยของประเทศไทย (กระทรวงวิทยาศาสตร์และเทคโนโลยี)	20.2635
8. โครงการฟื้นฟูโครงสร้างพื้นฐานที่ประสบอุทกภัยตามข้อเสนอของจังหวัด จำนวน 3 จังหวัด ได้แก่ สุราษฎร์ธานี พิจิตร และนนทบุรี (กระทรวงมหาดไทย สำนักงานปลัดกระทรวงมหาดไทย)	99.1043
9. ค่าใช้จ่ายในการซ่อมแซมอาคารหัวงาน คลองส่งน้ำ คันกั้นน้ำ พังกั้นน้ำ (กระทรวงเกษตรและสหกรณ์ กรมชลประทาน)	91.7118
10. โครงการก่อสร้างบริเวณพื้นที่อุทกหารเรือพระจุลจอมเกล้า (กระทรวงกลาโหม กองทัพเรือ)	25.0000
11. ค่าใช้จ่ายในการดำเนินการเพื่อผลักต้นน้ำ (กระทรวงกลาโหม กองทัพเรือ)	2.0000