

ด่วนที่สุด

ที่ นร ๐๕๐๖/ว ๒๕๕



สำนักเลขาธิการคณะรัฐมนตรี
ทำเนียบรัฐบาล กทม. ๑๐๓๐๐

๑๑ ตุลาคม ๒๕๕๕

เรื่อง รายงานสถานะความก้าวหน้าการดำเนินโครงการภายใต้งบกลาง รายการค่าใช้จ่ายในการเยียวยา
ฟื้นฟู และป้องกันความเสียหายจากอุทกภัยอย่างบูรณาการ และการจัดสรรเงินกู้โครงการ
เพื่อการวางระบบบริหารจัดการน้ำและสร้างอนาคตประเทศ พ.ศ. ๒๕๕๕

กราบเรียน/เรียน รอง-นรม., รัฐ-นร., กระทรวง กรม

อ้างถึง หนังสือสำนักเลขาธิการคณะรัฐมนตรี ด่วนที่สุด ที่ นร ๐๕๐๖/ว ๒๕๒
ลงวันที่ ๔ ตุลาคม ๒๕๕๕

สิ่งที่ส่งมาด้วย สำเนาหนังสือสำนักงบประมาณ ด่วนที่สุด ที่ นร ๐๗๐๑/๑๓๕
ลงวันที่ ๔ ตุลาคม ๒๕๕๕

ตามที่ได้แจ้งมติคณะรัฐมนตรี (๒ ตุลาคม ๒๕๕๕) เกี่ยวกับรายงานสถานะความก้าวหน้า
การดำเนินโครงการภายใต้งบกลาง รายการค่าใช้จ่ายในการเยียวยา ฟื้นฟู และป้องกันความเสียหาย
จากอุทกภัยอย่างบูรณาการ และการจัดสรรเงินกู้โครงการเพื่อการวางระบบบริหารจัดการน้ำ
และสร้างอนาคตประเทศ พ.ศ. ๒๕๕๕ มาเพื่อทราบ ความละเอียดแจ้งแล้ว นั้น

สำนักงบประมาณได้เสนอรายงานสถานะความก้าวหน้าการดำเนินโครงการภายใต้
งบกลาง รายการค่าใช้จ่ายในการเยียวยา ฟื้นฟู และป้องกันความเสียหายจากอุทกภัยอย่างบูรณาการ
และการจัดสรรเงินกู้โครงการเพื่อการวางระบบบริหารจัดการน้ำและสร้างอนาคตประเทศ พ.ศ. ๒๕๕๕
ไปเพื่อคณะรัฐมนตรีทราบ ความละเอียดปรากฏตามสำเนาหนังสือที่ส่งมาด้วยนี้

สำนักเลขาธิการคณะรัฐมนตรีได้นำเสนอคณะรัฐมนตรีทราบแล้วเมื่อวันที่
๙ ตุลาคม ๒๕๕๕

จึงกราบเรียนมาเพื่อโปรดทราบ/จึงเรียนมาเพื่อโปรดทราบ

ขอแสดงความนับถือ (อย่างยิ่ง)

(นายอำพน กิตติอำพน)
เลขาธิการคณะรัฐมนตรี

สำนักวิเคราะห์เรื่องเสนอคณะรัฐมนตรี
โทร. ๐ ๒๒๘๐ ๙๐๐๐ ต่อ ๓๓๒
โทรสาร ๐ ๒๒๘๐ ๙๐๖๕
www.cabinet.thaigov.go.th



ด่วนที่สุด

บันทึกข้อความ

ส่วนราชการ สำนักงานประมาณ สำนักนายกรัฐมนตรี และกรมบัญชีกลาง กระทรวงการคลัง
ที่ นร ๐๗๐๑/๑๓๕๕ วันที่ ๔ ตุลาคม ๒๕๕๕

เรื่อง รายงานสถานะความก้าวหน้าการดำเนินโครงการภายใต้งบกลาง รายการค่าใช้จ่ายในการเยียวยา
ฟื้นฟู และป้องกันความเสียหายจากอุทกภัยอย่างบูรณาการ และการจัดสรรเงินกู้โครงการเพื่อ
การวางระบบบริหารจัดการน้ำและสร้างอนาคตประเทศ พ.ศ. ๒๕๕๕

กราบเรียน นายกรัฐมนตรี ผ่านรัฐมนตรีประจำสำนักนายกรัฐมนตรี (นายนิวัฒน์ธำรง บุญทรงไพศาล)

สำนักงานประมาณและกรมบัญชีกลางขอรายงานสถานะความก้าวหน้าการดำเนินการตาม
โครงการภายใต้งบกลาง รายการค่าใช้จ่ายในการเยียวยา ฟื้นฟู และป้องกันความเสียหายจากอุทกภัยอย่าง
บูรณาการ (วงเงิน ๑๒๐,๐๐๐ ล้านบาท) และการจัดสรรเงินกู้โครงการเพื่อการวางระบบบริหารจัดการน้ำและ
สร้างอนาคตประเทศ พ.ศ. ๒๕๕๕ (วงเงิน ๓๕๐,๐๐๐ ล้านบาท) ดังนี้

๑. โครงการภายใต้งบกลาง รายการค่าใช้จ่ายในการเยียวยา ฟื้นฟู และป้องกันความ
เสียหายจากอุทกภัยอย่างบูรณาการ (วงเงิน ๑๒๐,๐๐๐ ล้านบาท) รายละเอียดปรากฏตามเอกสารแนบ ๑

๑.๑ การจัดสรร/การเบิกจ่าย/ลงนามในสัญญาหรือดำเนินการเอง

- สำนักงานประมาณจัดสรรสุทธิ เป็นเงิน ๑๑๘,๗๐๕.๖๑๗๖ ล้านบาท

- ลงนามในสัญญาหรือดำเนินการเองแล้ว เป็นเงิน ๑๑๓,๔๖๕.๒๕๖๓ ล้านบาท

เพิ่มขึ้นจากวันที่ ๒๖ กันยายน ๒๕๕๕ เป็นเงิน ๔๓๙.๗๘๔๗ ล้านบาท คิดเป็นร้อยละ ๐.๓๙

- ผลการเบิกจ่ายจากระบบ GFMIS เป็นเงิน ๙๙,๗๕๘.๖๕๘๘ ล้านบาท คิดเป็น
ร้อยละ ๘๔.๐๔ จากยอดจัดสรร ข้อมูล ณ วันที่ ๓ ตุลาคม ๒๕๕๕

๑.๒ ผลการดำเนินงาน

- มิติส่วนราชการ รัฐวิสาหกิจ และหน่วยอื่นของรัฐที่มีผลการดำเนินงานสูงกว่าร้อยละ
๘๐ มีจำนวน ๙ กระทรวง ที่เหลือมีผลการดำเนินงานต่ำกว่าร้อยละ ๘๐ จำนวน ๙ กระทรวง

- มิติจังหวัดที่มีผลการดำเนินงานสูงกว่าร้อยละ ๘๐ มีจำนวน ๕๐ จังหวัด ส่วนจังหวัด
ที่เหลือมีผลการดำเนินงานต่ำกว่าร้อยละ ๘๐ จำนวน ๒๓ จังหวัด

ข้อสังเกตจากสรุปรายงาน พบว่า ส่วนราชการฯ และจังหวัดบางแห่งมีสถานะผลการเบิกจ่าย
ไม่สัมพันธ์กับผลการดำเนินงาน จึงเห็นสมควรที่จะเร่งรัดให้ส่วนราชการฯ และจังหวัดดังกล่าวดำเนินการบันทึก
ข้อมูลผลการดำเนินงานในระบบรายงานแผน/ผลการฟื้นฟูเยียวยาผู้ประสบภัยของสำนักงานประมาณให้
สอดคล้องกับข้อเท็จจริงต่อไป ทั้งนี้ สำนักงานประมาณได้มีหนังสือแจ้งให้ส่วนราชการฯ และจังหวัดเร่ง
ดำเนินการปรับปรุงข้อมูลดังกล่าวแล้ว

๑.๓ การส่งคืนเงินงบประมาณและการใช้จ่ายจากเงินที่แจ้งสงคืน

- ส่วนราชการฯ ส่งเงินคืนในระบบอิเล็กทรอนิกส์ (GFMIS) เป็นเงิน ๖,๐๑๐.๔๕๐๓
ล้านบาท คณะรัฐมนตรีมีมติอนุมัติให้ใช้จ่ายจากเงินที่ส่วนราชการฯ ส่งคืนงบประมาณ รวม ๘ ครั้ง เมื่อวันที่ ๒๐
พฤษภาคม ๒๕๕๕ วันที่ ๑๙ มิถุนายน ๒๕๕๕ วันที่ ๑๐ กรกฎาคม ๒๕๕๕ วันที่ ๑๗ กรกฎาคม ๒๕๕๕ วันที่ ๒๔
กรกฎาคม ๒๕๕๕ วันที่ ๒๑ สิงหาคม ๒๕๕๕ วันที่ ๔ กันยายน ๒๕๕๕ และวันที่ ๒ ตุลาคม ๒๕๕๕ รวมเป็นเงิน
ทั้งสิ้น ๕,๗๐๒.๕๙๘๕ ล้านบาท โดยรวมค่าใช้จ่ายของสำนักงานนโยบายและบริหารจัดการน้ำและอุทกภัย
แห่งชาติ (สบช.) จำนวน ๑๖๔.๙๔๐๐ ล้านบาท ซึ่งคณะรัฐมนตรีได้มีมติเมื่อวันที่ ๑๐ กรกฎาคม ๒๕๕๕
เห็นชอบให้คณะกรรมการบริหารจัดการน้ำและอุทกภัยพิจารณาทบทวนค่าใช้จ่ายดังกล่าว

/ต่อมา...

- ต่อมามติคณะรัฐมนตรีเมื่อวันที่ ๔ กันยายน ๒๕๕๕ และวันที่ ๒ ตุลาคม ๒๕๕๕ อนุมัติโครงการเพิ่มเติมให้กระทรวงการต่างประเทศ และกระทรวงวิทยาศาสตร์และเทคโนโลยี รวม ๒ โครงการ วงเงิน ๔๐.๒๖๓๕ ล้านบาท โดยใช้จ่ายจากกรอบวงเงินที่คณะรัฐมนตรีอนุมัติให้ สบอช. พิจารณาทบทวน วงเงิน ๑๖๔.๙๔๐๐ ล้านบาท ดังนี้

(๑) โครงการการเป็นเจ้าภาพร่วมกับสาธารณรัฐเกาหลีใต้ในการฝึกซ้อมการบรรเทาภัยพิบัติปี ๒๕๕๖ ภายใต้กรอบการประชุมอาเซียนว่าด้วยความร่วมมือด้านการเมืองและความมั่นคงในภูมิภาคเอเชีย - แปซิฟิก (ASEAN Regional Forum - ARF) ของกระทรวงการต่างประเทศ วงเงิน ๒๐.๐๐๐๐ ล้านบาท

(๒) ค่าใช้จ่ายในการดำเนินการบริหารจัดการของสำนักบริหารจัดการทรัพยากรน้ำอย่างยั่งยืนและระบบแก้ไขปัญหาอุทกภัยของประเทศไทยของกระทรวงวิทยาศาสตร์และเทคโนโลยี วงเงิน ๒๐.๒๖๓๕ ล้านบาท

- ทั้งนี้ เมื่อรวมวงเงินนำส่งคืนคงเหลือจำนวน ๓๒๐.๑๓๐๗ ล้านบาท และวงเงินที่สำนักงบประมาณพิจารณาจัดสรรต่ำกว่ากรอบวงเงินตามมติคณะรัฐมนตรีจำนวน ๒๓๘.๑๐๒๙ ล้านบาท คงเหลือวงเงินที่คณะรัฐมนตรีจะอนุมัติเพิ่มเติมได้อีกทั้งสิ้น ๕๕๘.๒๓๓๖ ล้านบาท

๑.๔ สถานะเงินงบบกลาง รายการค่าใช้จ่ายในการเยียวยา ฟื้นฟู และป้องกันความเสียหายจากอุทกภัยอย่างบูรณาการ (วงเงิน ๑๒๐,๐๐๐ ล้านบาท)

- ณ สิ้นปีงบประมาณ พ.ศ. ๒๕๕๕ มีวงเงินคงเหลือที่คณะรัฐมนตรีจะอนุมัติเพิ่มเติมได้อีกทั้งสิ้น ๕๕๘.๒๓๓๖ ล้านบาท รวมกับวงเงินที่ส่วนราชการฯ อยู่ระหว่างขอรับจัดสรรจากสำนักงบประมาณ จำนวน ๗๓๖.๑๔๘๘ ล้านบาท ดังนั้น สำนักงบประมาณจึงกันเงินไว้เพื่อเบิกเหลือในปี งบกลาง รายการดังกล่าว จำนวน ๑,๒๙๔.๓๘๒๔ ล้านบาท

๒. การจัดสรรเงินกู้โครงการเพื่อการวางระบบบริหารจัดการน้ำและสร้างอนาคตประเทศ พ.ศ. ๒๕๕๕ (วงเงิน ๓๕๐,๐๐๐ ล้านบาท) รายละเอียดปรากฏตามเอกสารแนบ ๒

- มติคณะรัฐมนตรีเมื่อวันที่ ๘ พฤษภาคม ๒๕๕๕ วันที่ ๕ มิถุนายน ๒๕๕๕ วันที่ ๑๐ กรกฎาคม ๒๕๕๕ วันที่ ๒๑ สิงหาคม ๒๕๕๕ และวันที่ ๒๘ สิงหาคม ๒๕๕๕ อนุมัติวงเงินรวมทั้งสิ้น ๒๙,๘๓๖.๗๙๒๖ ล้านบาท

- สำนักงบประมาณจัดสรรเงินกู้ฯ ให้ส่วนราชการ จำนวน ๒๒,๐๖๑.๗๓๔๘ ล้านบาท คงเหลือ จำนวน ๗,๗๗๔.๐๕๗๘ ล้านบาท ได้แก่

(๑) กระทรวงคมนาคม จำนวน ๔,๐๐๔.๑๔๔๐ ล้านบาท

(๒) กระทรวงอุตสาหกรรม จำนวน ๓,๒๓๖.๖๙๔๐ ล้านบาท

(๓) กระทรวงเกษตรและสหกรณ์ จำนวน -๑๙๖.๘๐๔๓ ล้านบาท


(๔) กระทรวงมหาดไทย จำนวน ๑๒๘.๙๗๐๐ ล้านบาท

(๕) กระทรวงกลาโหม จำนวน ๑๙.๘๕๐๐ ล้านบาท

(๖) กระทรวงทรัพยากรธรรมชาติและสิ่งแวดล้อม จำนวน ๑๗.๑๒๕๐ ล้านบาท

(๗) กระทรวงศึกษาธิการ จำนวน ๑๗๑.๔๗๐๕ ล้านบาท

จึงกราบเรียนมาเพื่อโปรดนำเสนอคณะรัฐมนตรีเพื่อทราบต่อไป

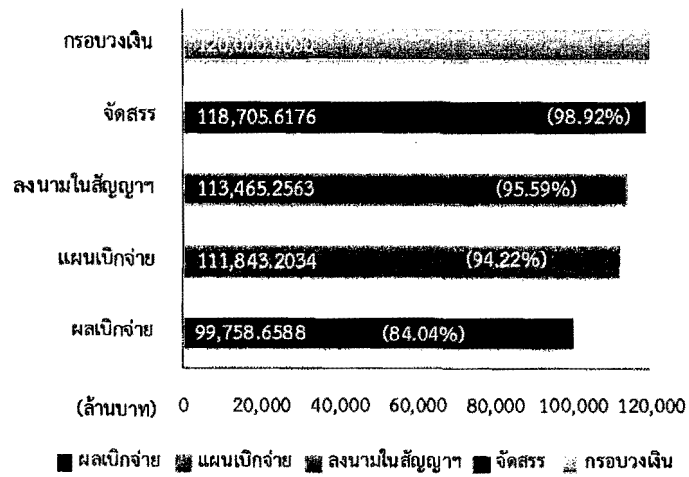


(นายวรวิทย์ จำปรัตน์)


ผู้อำนวยการสำนักงบประมาณ

สถานะความก้าวหน้าการดำเนินโครงการงบกลาง รายการเยียวยา ฟื้นฟู (120,000 ลบ.)

สรุปภาพรวม 120,000 ลบ.



สรุปภาพรวมเงินเหลือจ่าย



สรุปจำแนกตามกระทรวง

กระทรวง	จัดสรร	ผลการเบิกจ่าย*		ผลการดำเนินงาน**	
		เบิกจ่าย	ร้อยละ	เฉลี่ย (ร้อยละ)	
รวมทั้งสิ้น	118,705.62	99,758.66	84.04%	○	86.26%
กระทรวงการท่องเที่ยวและกีฬา	11.41	11.41	100.00%	○	100.00%
ส่วนราชการไม่สังกัดสำนักนายกรัฐมนตรี กระทรวง หรือทบวง	1,368.11	1,272.38	93.00%	○	98.55%
กระทรวงการพัฒนาสังคมและความมั่นคงของมนุษย์	2,450.41	2,414.17	98.52%	○	97.58%
กระทรวงเกษตรและสหกรณ์	12,651.28	10,862.04	85.86%	○	96.64%
กระทรวงศึกษาธิการ	6,155.62	4,464.53	72.53%	○	93.44%
กระทรวงแรงงาน	887.88	887.64	99.97%	○	89.20%
กระทรวงทรัพยากรธรรมชาติและสิ่งแวดล้อม	7,256.25	6,153.44	84.80%	○	89.07%
กระทรวงกลาโหม	8,705.06	6,215.16	71.40%	○	87.35%
กระทรวงสาธารณสุข	1,828.21	1,594.88	87.24%	○	87.17%
กระทรวงมหาดไทย	30,108.02	26,759.00	88.88%	○	79.96%
กระทรวงอุตสาหกรรม	691.16	329.04	47.61%	○	74.03%
กระทรวงวัฒนธรรม	1,140.33	398.19	34.92%	○	68.57%
กระทรวงคมนาคม	16,678.94	13,464.38	80.73%	○	62.99%
รัฐวิสาหกิจ	26,030.48	24,311.74	93.40%	○	57.02%
สำนักนายกรัฐมนตรี	232.05	21.29	9.18%	○	46.45%
กระทรวงวิทยาศาสตร์และเทคโนโลยี	1,938.76	533.96	27.54%	○	39.63%
กระทรวงเทคโนโลยีสารสนเทศและการสื่อสาร	556.45	65.41	11.75%	○	29.17%
กระทรวงยุติธรรม	15.22	-	0.00%	○	0.24%

หมายเหตุ: * ข้อมูลจากระบบ GFMIS ณ วันที่ 3 ต.ค. 2555

** ข้อมูลจากระบบรายงานแผน/ผลการฟื้นฟูเยียวยาผู้ประสบอุทกภัย สำนักงบประมาณ

● สูงกว่าร้อยละ 80

สถานะความก้าวหน้าการดำเนินโครงการงบกลาง รายการเยียวยา ฟื้นฟูฯ (120,000 ลบ.)

สรุปกลุ่มจังหวัดต้นน้ำ

จังหวัด	ผลการใช้จ่ายงบประมาณ			ผลการดำเนินงาน ณ วันที่ 3 ต.ค. 2555							
	จัดสรร	*เบิกจ่าย (กรมรายงาน)	ร้อยละ	เสร็จใน มิ.ย.**				เสร็จหลัง มิ.ย.**			
				ภาพรวม		เฉพาะโครงการ Flagship		ภาพรวม		เฉพาะโครงการ Flagship	
				รายการ	ก้าวหน้า	รายการ	ก้าวหน้า***	รายการ	ก้าวหน้า	รายการ	ก้าวหน้า***
1.กลุ่มจังหวัดต้นน้ำ	8,891.7540	7,394.9535	83.17%	1,715	62.18%	11	100.00%	629	63.19%	17	93.23%
พะเยา	106.6368	102.6684	96.28%	252	90.48%	-		32	100.00%	1	100.00%
อุตรดิตถ์	670.1392	438.6098	65.45%	319	85.48%	-		61	70.71%	3	78.33%
ลำปาง	709.1014	519.3229	73.24%	85	82.34%	-		25	81.47%	2	100.00%
ลำพูน	472.5189	424.1958	89.77%	24	80.63%	-		5	75.25%	4	100.00%
เชียงใหม่	1,556.1715	1,332.1486	85.60%	82	78.87%	5	100.00%	38	76.65%	-	
ตาก	1,239.0833	1,098.4215	88.65%	55	77.68%	1	100.00%	28	83.22%	2	100.00%
แม่ฮ่องสอน	250.0939	103.1539	41.25%	90	57.39%	-		33	54.09%	-	
แพร่	1,355.9066	1,471.3765	108.52%	163	53.60%	1	100.00%	31	40.57%	1	80.00%
เชียงราย	773.3582	560.1561	72.43%	143	52.43%	-		50	42.44%	2	87.50%
สุโขทัย	1,153.3935	1,009.6790	87.54%	219	49.11%	3	100.00%	33	80.39%	-	
น่าน	605.3508	335.2209	55.38%	365	33.20%	1	100.00%	58	58.31%	2	100.00%

หมายเหตุ: * ผลการเบิกจ่ายจากระบบรายงานแผน/ผลการเยียวยาผู้ประสบอุทกภัย สำนักงบประมาณ

** ตามข้อสั่งการท่านนายกรัฐมนตรีให้กลุ่มจังหวัดต้นน้ำดำเนินการให้แล้วเสร็จภายในเดือนมิถุนายน

*** ความก้าวหน้าโครงการ Flagship จาก www.pmocflood.com โดยคำนวณจากค่าเฉลี่ยความก้าวหน้าของการดำเนินงานในระดับรายการ

📌 สูงกว่าร้อยละ 80

สถานะความก้าวหน้าการดำเนินโครงการงบกลาง รายการเยียวยา ฟื้นฟู (120,000 ลบ.)

สรุปกลุ่มจังหวัดกลางน้ำ

จังหวัด	ผลการใช้จ่ายงบประมาณ			ผลการดำเนินงาน ณ วันที่ 3 ก.ค. 2555							
	จัดสรร	*เบิกจ่าย (กรมรายงาน)	ร้อยละ	เสร็จใน ก.ค.**				เสร็จหลัง ก.ค.**			
				ภาพรวม		เฉพาะโครงการ Flagship		ภาพรวม		เฉพาะโครงการ Flagship	
				รายการ	ก้าวหน้า	รายการ	ก้าวหน้า***	รายการ	ก้าวหน้า	รายการ	ก้าวหน้า***
2.กลุ่มจังหวัดกลางน้ำ	14,546.2211	11,708.1609	80.49%	2,720	🟢 95.40%	25	🟢 99.48%	408	74.41%	3	77.50%
กำแพงเพชร	1,849.0054	1,658.3493	89.69%	329	🟢 98.46%	4	🟢 100.00%	38	71.65%	-	-
นครสวรรค์	5,181.6332	4,365.2990	84.25%	695	🟢 98.20%	5	🟢 100.00%	86	64.04%	1	65.00%
ชัยนาท	2,072.2524	1,731.5966	83.56%	753	🟢 96.13%	3	🟢 100.00%	53	62.67%	-	-
อุทัยธานี	958.5848	699.6552	72.99%	152	🟢 94.37%	4	🟢 100.00%	93	88.30%	-	-
พิจิตร	2,847.7119	2,087.8056	73.32%	483	🟢 92.61%	8	🟢 96.88%	88	82.05%	-	-
พิษณุโลก	1,637.0334	1,165.4552	71.19%	308	🟢 88.93%	1	🟢 100.00%	50	67.54%	2	90.00%

หมายเหตุ: * ผลการเบิกจ่ายจากระบบรายงานแผน/ผลการเยียวยาผู้ประสบอุทกภัย สำนักงานงบประมาณ

** ตามข้อสั่งการท่านนายกรัฐมนตรีให้กลุ่มจังหวัดต้นน้ำดำเนินการให้แล้วเสร็จภายในเดือนมิถุนายน

*** ความก้าวหน้าโครงการ Flagship จาก www.pmocflood.com โดยคำนวณจากค่าเฉลี่ยความก้าวหน้าของการดำเนินงานในระดับรายการ

🟡 สูงกว่าร้อยละ 80

สถานะความก้าวหน้าการดำเนินงานโครงการงบกลาง รายการเยียวยา ฟื้นฟูฯ (120,000 ลบ.)

สรุปกลุ่มจังหวัดปลายน้ำ

จังหวัด	ผลการใช้จ่ายงบประมาณ			ผลการดำเนินงาน ณ วันที่ 3 ต.ค. 2555							
	จัดสรร	*เบิกจ่าย (กรมรายงาน)	ร้อยละ	เสร็จใน ส.ค.**				เสร็จหลัง ส.ค.**			
				ภาพรวม		เฉพาะโครงการ Flagship		ภาพรวม		เฉพาะโครงการ Flagship	
				รายการ	ก้าวหน้า	รายการ	ก้าวหน้า***	รายการ	ก้าวหน้า	รายการ	ก้าวหน้า***
กลุ่มจังหวัดปลายน้ำ	62,340.9784	40,854.8537	65.53%	7,961	🟢 90.10%	46	🟢 94.68%	1,866	56.80%	-	-
นครนายก	607.2822	554.0813	91.24%	248	🟢 97.86%	3	🟢 100.00%	19	72.92%	-	-
อ่างทอง	3,048.0230	2,367.6743	77.68%	1,143	🟢 97.78%	3	🟢 100.00%	49	52.34%	-	-
ฉะเชิงเทรา	1,585.4830	1,407.8601	88.80%	415	🟢 97.45%	1	🟢 100.00%	126	🟡 92.09%	-	-
สุพรรณบุรี	1,868.2493	1,537.7647	82.31%	359	🟢 96.49%	4	🟢 100.00%	40	56.81%	-	-
สมุทรปราการ	591.7770	477.7531	80.73%	37	🟢 96.31%	3	🟢 98.33%	28	74.48%	-	-
ปราจีนบุรี	823.5953	741.3480	90.01%	278	🟢 95.51%	5	🟢 100.00%	64	🟡 83.54%	-	-
สิงห์บุรี	2,140.8701	1,372.9508	64.13%	595	🟢 94.67%	1	🟢 100.00%	47	45.63%	-	-
สระบุรี	1,813.3828	1,156.0798	63.75%	302	🟢 92.60%	1	🟢 95.00%	48	🟡 90.57%	-	-
ลพบุรี	3,637.9926	2,098.7389	57.69%	544	🟢 91.48%	4	37.50%	108	26.27%	-	-
นนทบุรี	4,801.6615	2,096.2006	43.66%	424	🟢 90.03%	6	🟢 96.67%	61	57.02%	-	-
นครปฐม	4,771.1503	3,549.7744	74.40%	307	🟢 88.48%	1	🟢 100.00%	58	63.01%	-	-
ปทุมธานี	9,240.9488	7,029.1351	76.07%	1,020	🟢 87.63%	2	🟢 100.00%	268	70.96%	-	-
พระนครศรีอยุธยา	11,684.6296	6,094.8526	52.16%	1,888	🟢 81.84%	5	🟢 98.00%	736	39.09%	-	-
สมุทรสาคร	949.1085	499.2742	52.60%	55	🟢 81.63%	7	🟢 100.00%	24	61.36%	-	-
กรุงเทพมหานคร	14,776.8245	9,871.3657	66.80%	346	🟢 80.42%	-	-	190	62.08%	-	-

หมายเหตุ: * ผลการเบิกจ่ายจากระบบรายงานแผน/ผลการเยียวยาผู้ประสบอุทกภัย สำนักงบประมาณ

** ตามข้อสั่งการท่านนายกรัฐมนตรีให้กลุ่มจังหวัดต้นน้ำดำเนินการให้แล้วเสร็จภายในเดือนมิถุนายน

*** ความก้าวหน้าโครงการ Flagship จาก www.pmocfood.com โดยคำนวณจากค่าเฉลี่ยความก้าวหน้าของการดำเนินงานในระดับรายการ (ไม่มีข้อมูลของกรุงเทพมหานคร)

● สูงกว่าร้อยละ 80

สถานะความก้าวหน้าการดำเนินโครงการงบกลาง รายการเยียวยา ฟื้นฟูฯ (120,000 ลบ.)

สรุปจังหวัดนอกกลุ่มต้นน้ำ กลางน้ำ ปลายน้ำ

จังหวัด	จำนวน (รายการ)	การใช้จ่ายงบประมาณ			ความก้าวหน้า ในการดำเนินงาน เฉลี่ย (ร้อยละ)
		จัดสรร	*เบิกจ่าย (กรมรายงาน)	ร้อยละ	
รวมทั้งสิ้น	7,365	33,760.9475	22,427.8266	66.43	88.35%
สมุทรสงคราม	1	27.6140	27.6140	100.00	100.00%
ชัยภูมิ	771	2,358.3230	2,277.9000	96.59	97.52%
ยโสธร	352	986.1980	893.7097	90.62	97.10%
มหาสารคาม	434	1,140.2810	976.6864	85.65	97.06%
สุรินทร์	243	1,202.5397	1,165.1030	96.89	95.64%
กาฬสินธุ์	409	928.9307	830.6462	89.42	95.57%
ร้อยเอ็ด	472	1,884.7998	1,784.7914	94.69	95.53%
เลย	385	694.8703	571.6995	82.27	95.36%
สตูล	95	371.8291	315.7301	84.91	94.83%
อุบลราชธานี	351	1,497.5091	1,320.7991	88.20	93.94%
ศรีสะเกษ	434	1,373.3845	1,251.3162	91.11	93.19%
เพชรบูรณ์	259	942.7996	732.5340	77.70	92.79%
สระแก้ว	101	391.7946	352.7442	90.03	92.36%
นครราชสีมา	166	951.7398	709.2518	74.52	91.24%
สกลนคร	109	226.3988	185.9711	82.14	90.37%
ขอนแก่น	401	1,820.8593	1,511.5658	83.01	89.72%
พังงา	167	167.9104	107.9345	64.28	89.56%
ตรัง	30	92.7492	77.8109	83.89	88.30%
บึงกาฬ	238	171.4880	114.1415	66.56	87.13%
นครพนม	215	1,121.0444	359.8850	32.10	86.96%

จังหวัด	จำนวน (รายการ)	การใช้จ่ายงบประมาณ			ความก้าวหน้า ในการดำเนินงาน เฉลี่ย (ร้อยละ)
		จัดสรร	*เบิกจ่าย (กรมรายงาน)	ร้อยละ	
สุราษฎร์ธานี	52	125.5031	63.3970	50.51	85.27%
ชลบุรี	60	244.4588	190.0946	77.76	84.25%
ระยอง	59	117.6017	69.2091	58.85	83.99%
บุรีรัมย์	91	612.0050	433.0941	70.77	82.05%
ประจวบคีรีขันธ์	14	32.5903	15.3973	47.25	80.77%
อุดรธานี	194	562.7185	436.7525	77.61	78.28%
จันทบุรี	40	139.3567	117.5704	84.37	76.71%
มุกดาหาร	154	340.3249	252.5284	74.20	75.66%
ราชบุรี	27	86.9690	64.4478	74.10	75.56%
ส่วนกลาง	395	10,941.1493	3,917.5423	35.81	75.47%
หนองคาย	120	406.1732	283.2239	69.73	74.62%
ระนอง	36	91.7763	74.1517	80.80	73.08%
ปัตตานี	42	152.1097	129.5109	85.14	73.03%
ตราด	43	80.5999	70.5229	87.50	71.83%
นราธิวาส	34	191.5921	46.6013	24.32	58.82%
อำนาจเจริญ	79	214.6092	88.2567	41.12	54.81%
ภูเก็ต	29	114.1505	29.2121	25.59	54.72%
สงขลา	44	321.3010	91.1653	28.37	54.55%
หนองบัวลำภู	44	351.2146	270.8587	77.12	54.55%
พัทลุง	153	253.8809	206.2994	81.26	36.40%
ยะลา	21	27.6782	10.1558	36.69	28.57%

หมายเหตุ: * สูงกว่าร้อยละ 80

สรุปสถานะความก้าวหน้าการดำเนินโครงการภายใต้การใช้จ่ายเงินกู้
เพื่อการวางระบบบริหารจัดการน้ำและสร้างอนาคตประเทศ พ.ศ. 2555

หน่วย : ล้านบาท (ทศนิยม 4 ตำแหน่ง)

กระทรวง/กรม	กรอบวงเงิน ตามมติ ครม.	จัดสรร	คงเหลือ
กระทรวงเกษตรและสหกรณ์	2,392.8711	2,196.0668	196.8043
- กรมชลประทาน	2,380.2711	2,183.4668	196.8043
- กรมพัฒนาที่ดิน	12.6000	12.6000	-
กระทรวงคมนาคม	21,724.4430	17,720.2990	4,004.1440
- กรมเจ้าท่า	3,282.1560	-	3,282.1560
- กรมทางหลวง	9,583.8000	9,036.0790	547.7210
- กรมทางหลวงชนบท	8,858.4870	8,684.2200	174.2670
กระทรวงมหาดไทย	1,348.7700	1,219.8000	128.9700
- กรมโยธาธิการและผังเมือง	1,220.0000	1,219.8000	0.2000
- กรุงเทพมหานคร	128.7700	-	128.7700
กระทรวงทรัพยากรธรรมชาติและสิ่งแวดล้อม	942.6940	925.5690	17.1250
- กรมทรัพยากรทางทะเลและชายฝั่ง	35.7600	35.3000	0.4600
- กรมอุทยานแห่งชาติ สัตว์ป่า และพันธุ์พืช	463.2000	463.2000	-
- กรมป่าไม้	443.7340	427.0690	16.6650
กระทรวงอุตสาหกรรม	3,236.6940	-	3,236.6940
- สำนักงานปลัดกระทรวงอุตสาหกรรม	3,236.6940	-	3,236.6940
กระทรวงกลาโหม	19.8500	-	19.8500
- กองทัพอากาศ	19.8500	-	19.8500
กระทรวงศึกษาธิการ	171.4705	-	171.4705
- มหาวิทยาลัยธรรมศาสตร์	171.4705	-	171.4705
รวมทั้งสิ้น	29,836.7926	22,061.7348	7,775.0578

หมายเหตุ - ตามมติคณะรัฐมนตรี ลงวันที่ 8 พฤษภาคม 2555 วงเงิน 25,055.4310 ล้านบาท (942.6940+ 24,112.7370)

จัดสรร 20,932.7706 ล้านบาท คงเหลือ 4,122.6604 ล้านบาท

- ตามมติคณะรัฐมนตรี ลงวันที่ 5 มิถุนายน 2555 วงเงิน 3,850.8302 ล้านบาท

จัดสรร 519.2242 ล้านบาท คงเหลือ 3,331.6060 ล้านบาท

- ตามมติคณะรัฐมนตรี ลงวันที่ 10 กรกฎาคม 2555 วงเงิน 12.6000 ล้านบาท

จัดสรร 12.6000 ล้านบาท (ตัดเงินจากกรมป่าไม้ให้กรมพัฒนาที่ดิน)

- ตามมติคณะรัฐมนตรี ลงวันที่ 21 สิงหาคม 2555 วงเงิน 148.6200 ล้านบาท

- ตามมติคณะรัฐมนตรี ลงวันที่ 28 สิงหาคม 2555 วงเงิน 769.3114 ล้านบาท

จัดสรร 597.1400 ล้านบาท คงเหลือ 172.1714 ล้านบาท